

Zarządzenie Nr 77/2026
Burmistrza Gminy i Miasta Żuromin
z dnia 26 marca 2026 roku

w sprawie przekazania sprawozdania z wykonania budżetu Gminy i Miasta Żuromin oraz sprawozdania z wykonania planu finansowego Powiatowo-Miejskiej Biblioteki Publicznej i Żuromińskiego Centrum Kultury za 2025 rok.

Na podstawie art.267, art. 269, art.270 ust.1 ustawy z dnia 27 sierpnia 2009r. o finansach publicznych (Dz. U. z 2023 r. , poz. 1270 z późn. zm.), art.13 pkt 5 ustawy z 7 października 1992 roku o regionalnych izbach obrachunkowych (tj. Dz. U. z 2023 r, poz. 1325) oraz art. 13 pkt7 ustawy z dnia 20 lipca 2000 roku o ogłaszaniu aktów normatywnych i niektórych aktów prawnych (tj. Dz. U. z 2019 r, poz.1461) Burmistrz Gminy i Miasta Żuromin zarządza, co następuje:

§ 1

Przedstawić Radzie Miejskiej w Żurominie sprawozdanie z wykonania budżetu Gminy i Miasta Żuromin za 2025 r. wraz z objaśnieniami, stanowiące załącznik Nr 1 do zarządzenia.

§ 2

Przekazać Radzie Miejskiej:

1. sprawozdanie roczne z wykonania planu finansowego Powiatowo-Miejskiej Biblioteki Publicznej w Żurominie za rok 2025 stanowiące załącznik Nr 2 do zarządzenia,
2. sprawozdanie roczne z wykonania planu finansowego Żuromińskiego Centrum Kultury w Żurominie za rok 2025, stanowiące załącznik Nr 3 do zarządzenia,
3. informację o stanie mienia Gminy i Miasta Żuromin, stanowiącą załącznik Nr 4 do zarządzenia.

§ 3


Przekazać Regionalnej Izbie Obrachunkowej w Warszawie sprawozdania, o których mowa w §1 i § 2 oraz informację, o której mowa w § 2 ust. 3.

§ 4

Sprawozdanie, o którym mowa w § 1, podlega publikacji w Dzienniku Urzędowym Województwa Mazowieckiego.

§ 5

Zarządzenie wchodzi w życie z dniem podpisania.

**BURMISTRZ
GMINY I MIASTA**

Michał Bodenszac

Spis treści

1. Zarządzenie Burmistrza Nr 77/2026
2. Załącznik do Zarządzenie Burmistrza
 - Sprawozdanie roczne z wykonania budżetu Gminy i Miasta Żuromin za 2025 – Dochody i Wydatki - Załącznik Nr 1
 - Zmiana budżetu Gminy i Miasta Żuromin za 2025 r
 - Część opisowa do Załącznika Nr 1
 - Wykonanie zadań z zakresu administracji rządowej – Załącznik Nr 1 /1
 - Przychody i rozchody budżetu – Załącznik Nr 1/2
 - Wykonanie zadań realizowanych w drodze porozumień i umów między jednostkami samorządowymi – Załącznik Nr 1/ 3
 - Dotacje podmiotowe dla podmiotów zaliczanych i niezaliczanych do sektora finansów publicznych w 2025 r – Załącznik Nr 1/4
 - Zadania inwestycyjne realizowane w 2025 r – Załącznik Nr 1/5
 - Dotacje celowe dla podmiotów niezaliczanych do sektora finansów publicznych – Załącznik Nr 1/6
 - Dochody z tytułu wydawania zezwoleń na sprzedaż napojów alkoholowych oraz wydatki na realizację zadań określonych w gminnym programie profilaktyki i rozwiązywania problemów alkoholowych i narkomanii - Załącznik Nr 1/ 7
 - Wykaz jednostek budżetowych prowadzących rachunki dochodów oraz wydatki sfinansowane dochodami(wg klasyfikacji budżetowej) za 2025 r – Załącznik Nr 1/8
 - Sprawozdanie z wydatków obejmujących zadania jednostek pomocniczych w tym realizowane w ramach funduszu sołectkiego za 2025 - Załącznik Nr 1/9
 - Sprawozdanie z wykonania planu finansowego za 2025 r Powiatowo-Miejskiej Biblioteki Publicznej w Żurominie – Załącznik Nr 2
 - Sprawozdanie z wykonania planu finansowego za 2025 r Żuromińskiego Centrum Kultury w Żurominie – Załącznik nr 3
 - Informacja o stanie mienia Gminy i Miasta Żuromin_– Załącznik Nr 4

Informacja o przebiegu wykonania budżetu Gminy i Miasta Żuromin za 2025 r

CZEŚĆ OPISOWA do Załącznika Nr 1

W trakcie 2025 roku budżet Gminy i Miasta Żuromin był aktualizowany zarówno uchwałami organu stanowiącego, jak i zarządzeniami organu wykonawczego. Zmiany te odzwierciedlały bieżące potrzeby jednostki, aktualizację planu dochodów i wydatków, a także dostosowanie budżetu do warunków realizacji zadań w ciągu roku.

Data	Akt zmieniający
29.01.2025	Uchwała Nr 85/X/25
26.03.2025	Uchwała Nr 92/XI/25
09.05.2025	Zarządzenie Nr 86/A/2025
14.05.2025	Uchwała Nr 100/XII/25
05.06.2025	Uchwała Nr 104/XIII/25
25.06.2025	Uchwała Nr 116/XIV/25
30.06.2025	Zarządzenie Nr 117/2025
30.07.2025	Uchwała Nr 121/XV/25
30.09.2025	Zarządzenie Nr 195/A/2025
29.10.2025	Uchwała Nr 134/XVII/25
19.11.2025	Zarządzenie Nr 241/A/2025
19.11.2025	Zarządzenie Nr 241/B/2025
25.11.2025	Uchwała Nr 137/XVIII/25
04.12.2025	Zarządzenie Nr 249/A/2025
18.12.2025	Zarządzenie Nr 255/2025
31.12.2025	Zarządzenie Nr 260/2025

Dochody

Plan dochodów ogółem wyniósł **91 090 448,19 zł**, natomiast wykonanie osiągnęło poziom **91 395 996,31 zł**, co oznacza realizację na poziomie **100,34%**. Dochody zostały wykonane powyżej planu, co pozytywnie wpłynęło na wynik budżetu. Dochody bieżące zaplanowano w wysokości **83 245 687,44 zł**, a wykonano w kwocie **83 814 274,67 zł**, co stanowi **100,68% planu**. Dochody majątkowe zaplanowano na poziomie **7 844 760,75 zł**, natomiast ich wykonanie wyniosło **7 581 721,64 zł**, co odpowiada **96,65% planu**. W ramach dochodów

majątkowych dochody ze sprzedaży majątku zaplanowano w wysokości **222 074,50 zł**, a wykonano w kwocie **298 713,49 zł**, co stanowi **134,54% planu**.

Wydatki

Plan wydatków ogółem ustalono na poziomie **97 181 666,97 zł**, natomiast wykonanie wyniosło **88 891 698,76 zł**, co stanowi **91,47% planu**. Wydatki bieżące zaplanowano w wysokości **85 750 144,41 zł**, a wykonano w kwocie **78 295 401,96 zł**, co odpowiada **91,31% planu**. Wydatki majątkowe zaplanowano na poziomie **11 431 522,56 zł**, natomiast ich wykonanie wyniosło **10 596 296,80 zł**, co stanowi **92,69% planu**. Niższe wykonanie wydatków wskazuje na racjonalne gospodarowanie środkami oraz przesunięcia części inwestycji. Plan budżetu zakładał wynik ujemny i przewidywał deficyt w wysokości **-6 091 218,78 zł**. Ostatecznie wykonanie budżetu zamknęło się nadwyżką w kwocie **+2 504 297,55 zł**. Różnica między planem a wykonaniem wynosi ponad **8,5 mln zł**, co oznacza istotną poprawę wyniku budżetowego. Dochody bieżące wyniosły **83 814 274,67 zł**, a wydatki bieżące **78 295 401,96 zł**. Nadwyżka operacyjna ukształtowała się zatem na poziomie **5 518 872,71 zł**, co stanowi **6,59% dochodów bieżących**. Wskaźnik ten potwierdza zdolność gminy do finansowania wydatków bieżących oraz obsługi zadłużenia.

Plan przychodów został określony na poziomie **7 661 826,48 zł**, natomiast wykonanie wyniosło **7 680 534,34 zł**, co oznacza realizację na poziomie **100,24% planu**. Struktura przychodów przedstawiała się następująco:

- wolne środki – **7 212 015,49 zł**, co stanowi **93,90% udziału w przychodach ogółem**,
- niewykorzystane środki – **263 068,85 zł**, co stanowi **3,43% udziału w przychodach ogółem**,
- kredyty i pożyczki – **205 450,00 zł**, co stanowi **2,67% udziału w przychodach ogółem**.

Wysoki udział wolnych środków w przychodach ogółem świadczy o bezpiecznym i stabilnym finansowaniu budżetu.

Plan rozchodów wynosił **1 570 607,70 zł**, a wykonanie również osiągnęło poziom **1 570 607,70 zł**, co oznacza realizację na poziomie **100,00% planu**. Rozchody obejmowały spłatę zobowiązań i zostały wykonane zgodnie z przyjętym harmonogramem. Udział rozchodów w dochodach ogółem wyniósł **1,72%**.

Plan finansowania deficytu opiewał na kwotę **6 091 218,78 zł**, natomiast wykonanie wyniosło **0,00 zł**, co stanowi **0,00% planu**. Brak konieczności finansowania deficytu wynikał z osiągnięcia nadwyżki budżetowej.

Wskaźniki finansowe:

wynik budżetu: +2,74% dochodów (plan: -6,69%)

nadwyżka operacyjna: 6,59% dochodów bieżących

wydatki ogółem: 91,47% planu

wydatki bieżące: 91,30% planu

wydatki majątkowe: 92,69% planu

rozchody: 1,72% dochodów

udział wolnych środków: 93,90% przychodów

pokrycie inwestycji nadwyżką operacyjną: ok. 52,08%

Powyższe wskaźniki potwierdzają korzystną sytuację finansową jednostki. Na szczególną uwagę zasługuje zamknięcie roku nadwyżką budżetową zamiast planowanego deficytu, dodatnia nadwyżka operacyjna oraz wysoki udział wolnych środków w strukturze przychodów.

Sprawozdanie Rb-PDP przedstawia wykonanie dochodów podatkowych gminy oraz skutki polityki podatkowej w zakresie obniżania stawek, ulg i umorzeń.

W 2025 roku dochody podatkowe wykonano w wysokości 13.076.677,45 zł. Skutki obniżenia górnych stawek podatków wyniosły 5.151.621,02 zł, co stanowi około 39,40% wykonanych dochodów podatkowych. Oznacza to, że przy zastosowaniu maksymalnych stawek ustawowych dochody podatkowe mogłyby być wyższe o ponad 5,1 mln zł.

Nie wystąpiły skutki:

udzielonych ulg i zwolnień (poza ustawowymi), umorzeń zaległości podatkowych.

Podatek od nieruchomości

Wykonanie: 10.729.569,79 zł. Udział w dochodach podatkowych: 82,05%. Skutki obniżenia stawek: 4.009.291,01 zł, tj. 37,36% wpływów z podatku. Podatek od nieruchomości stanowi podstawowe źródło dochodów podatkowych gminy. Znaczna wartość utraconych dochodów wskazuje na stosowanie niższych niż maksymalne stawek podatkowych.

Podatek rolny

Wykonanie: 586.535,57 zł. Udział: 4,48%. Skutki obniżenia stawek: 424.147,01 zł, tj. 72,31% wpływów. Wysoki udział skutków obniżenia stawek świadczy o istotnym wsparciu sektora rolniczego poprzez stosowanie preferencyjnych stawek.

Podatek leśny

Wykonanie: 25.951,00 zł. Udział: 0,20%. Skutki obniżenia stawek: 92.137,00 zł, co oznacza, że potencjalne dochody mogłyby być ponad trzykrotnie wyższe.

Podatek od środków transportowych

Wykonanie: 481.366,00 zł. Udział: 3,68%. Skutki obniżenia stawek: 626.046,00 zł, tj. 130,05% wykonanych dochodów. Oznacza to, że potencjalne wpływy z tego podatku mogłyby być ponad dwukrotnie wyższe, co wskazuje na bardzo łagodną politykę podatkową wobec przedsiębiorców transportowych.

Podatek od czynności cywilnoprawnych

Wykonanie: 950.646,66 zł. Udział: 7,27%. Dochód ten ma charakter zmienny i zależy od aktywności gospodarczej mieszkańców. Brak wpływu gminy na wysokość stawek.

Karta podatkowa

Wykonanie: 57.673,08 zł. Udział: 0,44%. Dochód realizowany przez urzędy skarbowe i przekazywany gminie.

Opłata skarbową

Wykonanie: 241.035,35 zł. Udział: 1,84%. Dochody zależne od liczby czynności administracyjnych i decyzji wydawanych przez organy.

Opłata eksploatacyjna

Wykonanie: 3.900,00 zł. Udział: 0,03%. Dochód o marginalnym znaczeniu w strukturze dochodów podatkowych.

Dochody podatkowe gminy w 2025 roku charakteryzują się wysoką koncentracją w podatku od nieruchomości, który stanowi ponad 82% wpływów.

Znaczące skutki obniżenia górnych stawek podatkowych (39,40% dochodów podatkowych) wskazują na świadome prowadzenie polityki fiskalnej sprzyjającej mieszkańcom i przedsiębiorcom, kosztem ograniczenia potencjalnych dochodów budżetowych.

Należności wykazane w sprawozdania RB 27S w kwocie 2 815 809,42 zł dotyczą należności z tytułu podatków, i opłat oraz dochodów z tytułu gospodarki mieniem komunalnym.

Należności ogółem wyniosły **2 815 809,42 zł** i koncentrowały się w kilku kluczowych działach klasyfikacji budżetowej. Zdecydowanie najwyższy poziom należności odnotowano w dziale **855 – Rodzina**, gdzie wyniosły one **2 311 912,63 zł**, co stanowi dominującą część wszystkich należności. Istotne kwoty wystąpiły również w dziale **756 – Dochody od osób prawnych, od osób fizycznych i od innych jednostek**, gdzie należności wyniosły **187 843,83 zł**, oraz w dziale **900 – Gospodarka komunalna i ochrona środowiska – 184 685,11 zł**. Mniejsze wartości odnotowano w działach:

- **700 – Gospodarka mieszkaniowa – 73 017,25 zł,**
- **600 – Transport i łączność – 51 761,07 zł,**
- **852 – Pomoc społeczna – 5 034,49 zł,**
- **801 – Oświata i wychowanie – 1 254,50 zł,**
- **750 – Administracja publiczna – 300,54 zł.**

Struktura należności wskazuje na ich silną koncentrację w obszarze świadczeń rodzinnych oraz dochodów publicznoprawnych, co może mieć istotne znaczenie dla działań windykacyjnych jednostki.

Zgodnie z przekazanymi sprawozdaniami RB 28S stan zobowiązań niewymagalnych wykazanych na koniec 2025 r wynosi 3 484 703,14 zł.

Zobowiązania ogółem wyniosły **3 484 703,14 zł** i koncentrowały się w kilku kluczowych działach klasyfikacji budżetowej. Największy udział w zobowiązaniach odnotowano w dziale **801 – Oświata i wychowanie**, gdzie wyniosły one **2 578 354,60 zł**, co stanowi dominującą część całości zobowiązań. Istotne zobowiązania wystąpiły również w dziale **750 – Administracja publiczna** w kwocie **658 731,48 zł**, a także w dziale **852 – Pomoc społeczna**, gdzie osiągnęły poziom **163 397,57 zł**. W dziale **855 – Rodzina** zobowiązania wyniosły **66 122,78 zł**. Mniejsze kwoty odnotowano w dziale **900 – Gospodarka komunalna i ochrona środowiska (14 927,76 zł)**, w dziale **754 – Bezpieczeństwo publiczne i ochrona przeciwpożarowa (2 515,03 zł)** oraz w dziale **600 – Transport i łączność (653,92 zł)**. Struktura zobowiązań wskazuje, że ich główne obciążenie dotyczy obszaru oświaty oraz administracji, co jest typowe dla jednostek samorządu terytorialnego.

Realizacja budżetu na 2025 rok wg klasyfikacji budżetowej przedstawia się następująco:

DOCHODY

Pozio m	Klasy fikacj a	Nazwa / opis	Plan (zł)	Wykonanie (zł)	% realizacji
DZIAŁ	010	Rolnictwo i łowiectwo	3 600 902,52	3 600 065,20	99,98%
ROZD ZIAŁ	01042	Wyłączenie gruntów z produkcji rolnej	1 900 000,00	1 904 413,60	100,23%
par.	6630	Dotacje celowe otrzymane z budżetu państwa na realizację inwestycji i zakupów inwestycyjnych własnych gmin	1 900 000,00	1 904 413,60	100,23%
ROZD ZIAŁ	01095	Pozostała działalność	1 700 902,52	1 695 651,60	99,69%
par.	0750	Dochody z najmu i dzierżawy składników majątkowych	11 000,00	0,00	0,00%
par.	0830	Wpływy z usług. Nie planowano dochodów, wykonano 7 233,07 zł, co stanowi dochód ponadplanowy.	0,00	7 233,07	dochód ponadplanowy

str. 5

par.	2010	Dotacje celowe z budżetu państwa na zadania zlecone (bieżące)	1 689 902,52	1 689 418,53	99,97%
DZIAŁ	100	Górnictwo i kopalnictwo	10 000,00	3 900,00	39,00%
ROZDZIAŁ	10006	Pozostałe górnictwo i kopalnictwo	10 000,00	3 900,00	39,00%
par.	0460	Wpływy z opłaty eksploatacyjnej	10 000,00	3 900,00	39,00%
DZIAŁ	400	Wytwarzanie i zaopatrywanie w energię	20 000,00	11 799,00	58,99%
ROZDZIAŁ	40095	Pozostała działalność	20 000,00	11 799,00	59,00%
par.	2330	Dotacje celowe z budżetu państwa na zadania bieżące realizowane na podstawie porozumień z administracją rządową	20 000,00	11 799,00	58,99%
DZIAŁ	600	Transport i łączność	3 378 487,76	2 826 671,83	83,68%
ROZDZIAŁ	60004	Lokalny transport zbiorowy	8 013,60	8 025,60	100,15%
par.	0920	Wpływy z pozostałych odsetek	0,00	0,00	0,00%
par.	2010	Dotacje celowe z budżetu państwa na zadania zlecone (bieżące)	8 013,60	8 013,60	100,00%
par.	2310	Dotacje celowe otrzymane z gminy na zadania bieżące realizowane na podstawie porozumień między JST. Nie planowano dochodów, wykonano 12,00 zł, co stanowi dochód ponadplanowy.	0,00	12,00	dochód ponadplanowy
ROZDZIAŁ	60016	Drogi publiczne gminne	2 314 017,05	2 209 451,07	95,48%
par.	0620	Wpływy z opłat	650 000,00	550 767,74	84,73%
par.	0640	Wpływy z kosztów upomnień. Nie planowano dochodów, wykonano 480,00 zł, co stanowi dochód ponadplanowy.	0,00	480,00	dochód ponadplanowy
par.	0920	Wpływy z pozostałych odsetek	1 000,00	98,82	9,88%
par.	6370	Środki z państwowych funduszy celowych na inwestycje	1 363 397,05	1 363 397,05	100,00%
par.	6630	Dotacje celowe z budżetu państwa na inwestycje własne gmin	171 700,00	166 787,46	97,14%
par.	6690	Środki na dofinansowanie własnych inwestycji gmin (pozostałe źródła)	127 920,00	127 920,00	100,00%
ROZDZIAŁ	60018	Działalność Rządowego Funduszu Rozwoju Dróg	1 056 457,11	609 195,16	57,67%
par.	2440	Dotacje z państwowych funduszy celowych na zadania bieżące	1 056 457,11	609 195,16	57,67%
DZIAŁ	700	Gospodarka mieszkaniowa	1 165 074,50	1 194 298,34	102,51%
ROZDZIAŁ	70005	Gospodarka gruntami i nieruchomościami	793 000,00	773 869,90	97,58%
par.	0490	Wpływy z innych lokalnych opłat pobieranych przez JST	55 000,00	11 471,00	20,86%
par.	0550	Wpływy z opłat z tytułu użytkowania wieczystego	148 000,00	165 882,12	112,09%
par.	0640	Wpływy z kosztów upomnień. Nie planowano dochodów, wykonano 48,00 zł, co stanowi dochód ponadplanowy.	0,00	48,00	dochód ponadplanowy

par.	0750	Dochody z najmu i dzierżawy składników majątkowych	550 000,00	452 892,54	82,34%
par.	0760	Wpływy z przekształcenia użytkowania wieczystego w prawo własności	35 000,00	36 392,53	103,98%
par.	0870	Wpływy ze sprzedaży składników majątkowych. Nie planowano dochodów, wykonano 104 222,49 zł, co stanowi dochód ponadplanowy.	0,00	104 222,49	dochód ponadplanowy
par.	0920	Wpływy z pozostałych odsetek	5 000,00	2 961,22	59,22%
ROZDZIAŁ	70007	Gospodarowanie mieszkaniowym zasobem gminy	372 074,50	420 428,44	112,99%
par.	0750	Dochody z najmu i dzierżawy składników majątkowych	150 000,00	226 937,44	151,29%
par.	0870	Wpływy ze sprzedaży składników majątkowych	222 074,50	194 491,00	87,58%
DZIAŁ	750	Administracja publiczna	1 294 840,28	1 104 226,14	85,30%
ROZDZIAŁ	75011	Urzędy wojewódzkie	329 010,28	329 031,98	100,01%
par.	2010	Dotacje celowe z budżetu państwa na zadania zlecone (bieżące)	329 010,28	329 010,28	100,00%
par.	2360	Dochody JST związane z realizacją zadań zleconych. Nie planowano dochodów, wykonano 21,70 zł, co stanowi dochód ponadplanowy.	0,00	21,70	dochód ponadplanowy
ROZDZIAŁ	75023	Urzędy gmin (miast i miast na prawach powiatu)	945 000,00	744 183,34	78,75%
par.	0570	Grzywny, mandaty i inne kary pieniężne od osób fizycznych	0,00	0,00	0,00%
par.	0580	Grzywny i inne kary pieniężne od osób prawnych i innych jednostek organizacyjnych. Nie planowano dochodów, wykonano 5 052,39 zł, co stanowi dochód ponadplanowy.	0,00	5 052,39	dochód ponadplanowy
par.	0690	Wpływy z różnych opłat. Nie planowano dochodów, wykonano 6 150,00 zł, co stanowi dochód ponadplanowy.	0,00	6 150,00	dochód ponadplanowy
par.	0940	Wpływy z rozliczeń/zwrotów z lat ubiegłych. Nie planowano dochodów, wykonano 4 178,98 zł, co stanowi dochód ponadplanowy.	0,00	4 178,98	dochód ponadplanowy
par.	0950	Wpływy z kar i odszkodowań wynikających z umów. Nie planowano dochodów, wykonano 15 874,38 zł, co stanowi dochód ponadplanowy.	0,00	15 874,38	dochód ponadplanowy
par.	0960	Wpływy z darowizn pieniężnych. Nie planowano dochodów, wykonano 18 000,00 zł, co stanowi dochód ponadplanowy.	0,00	18 000,00	dochód ponadplanowy
par.	0970	Wpływy z różnych dochodów	350 000,00	76 887,59	21,97%
par.	2440	Dotacje z państwowych funduszy celowych na zadania bieżące. Nie planowano dochodów, wykonano 23 040,00 zł, co stanowi dochód ponadplanowy.	0,00	23 040,00	dochód ponadplanowy

par.	6209	Dotacje w ramach programów UE (współfinansowanie krajowe)	107 100,00	107 100,00	100,00%
par.	6207	Dotacje w ramach programów UE	487 900,00	487 900,00	100,00%
ROZDZIAŁ	75095	Pozostała działalność	16 830,00	14 319,82	85,09%
par.	2330	Dotacje celowe z budżetu państwa na zadania bieżące na podstawie porozumień	16 830,00	14 319,82	85,08%
DZIAŁ	751	Urzędy naczelných organów władzy państwowej, kontroli i ochrony prawa oraz sądownictwa	197 319,00	196 872,56	99,77%
ROZDZIAŁ	75101	Urzędy naczelných organów władzy państwowej	2 968,00	2 968,00	100,00%
par.	2010	Dotacje celowe z budżetu państwa na zadania zlecone (bieżące)	2 968,00	2 968,00	100,00%
ROZDZIAŁ	75107	Wybory	194 351,00	193 904,56	99,77%
par.	2010	Dotacje celowe z budżetu państwa na zadania zlecone (bieżące)	194 351,00	193 904,56	99,77%
DZIAŁ	752	Obrona narodowa	722 961,00	324 988,81	44,94%
ROZDZIAŁ	75224	Kwalifikacja wojskowa	2 774,00	2 600,60	93,75%
par.	2010	Dotacje celowe na zadania zlecone (bieżące)	2 774,00	2 600,60	93,75%
ROZDZIAŁ	75295	Pozostała działalność	720 187,00	322 388,21	44,77%
par.	2030	Dotacje celowe na zadania własne (bieżące)	475 320,00	322 388,21	67,83%
par.	6330	Dotacje celowe z budżetu państwa na inwestycje własne gmin	244 867,00	0,00	0,00%
DZIAŁ	754	Bezpieczeństwo publiczne i ochrona przeciwpożarowa	52 094,11	45 451,54	87,26%
ROZDZIAŁ	75412	Ochotnicze straże pożarne	51 800,00	45 157,43	87,18%
par.	2320	Dotacje celowe otrzymane z powiatu na zadania bieżące (porozumienia JST)	10 000,00	9 078,49	90,78%
par.	2330	Dotacje celowe z budżetu państwa na zadania bieżące	41 800,00	36 078,94	86,33%
ROZDZIAŁ	75495	Pozostała działalność	294,11	294,11	100,00%
par.	2100	Środki na realizację zadań (np. Fundusz Pomocy / inne środki celowe)	294,11	294,11	100,00%
DZIAŁ	756	Dochody od osób prawnych, od osób fizycznych i od innych jednostek nieposiadających osobowości prawnej	58 702 006,21	60 524 891,74	103,10%
ROZDZIAŁ	75601	Karta podatkowa	50 000,00	57 691,61	115,38%
par.	0350	Podatek w formie karty podatkowej	50 000,00	57 673,08	115,35%
par.	0910	Odsetki od nieterminowych wpłat z tytułu podatków i opłat. Nie planowano dochodów, wykonano 18,53 zł, co stanowi dochód ponadplanowy.	0,00	18,53	dochód ponadplanowy
ROZDZIAŁ	75615	Podatki od osób prawnych	6 876 500,00	7 855 761,21	114,23%

par.	0310	Podatek od nieruchomości	6 800 000,00	7 722 097,40	113,56%
par.	0320	Podatek rolny	2 000,00	2 822,00	141,10%
par.	0330	Podatek leśny	6 500,00	6 131,00	94,32%
par.	0340	Podatek od środków transportowych	53 000,00	59 035,00	111,39%
par.	0500	Podatek od czynności cywilnoprawnych	15 000,00	3 823,00	25,49%
par.	0640	Wpływy z kosztów upomnień. Nie planowano dochodów, wykonano 368,00 zł, co stanowi dochód ponadplanowy.	0,00	368,00	dochód ponadplanowy
par.	0910	Odsetki od nieterminowych wpłat z tytułu podatków i opłat	6 000,00	61 484,81	1024,75%
ROZDZIAŁ	75616	Podatki od osób fizycznych	4 616 000,00	5 282 975,24	114,45%
par.	0310	Podatek od nieruchomości	2 700 000,00	3 007 472,39	111,39%
par.	0320	Podatek rolny	580 000,00	583 713,57	100,64%
par.	0330	Podatek leśny	22 000,00	19 820,00	90,09%
par.	0340	Podatek od środków transportowych	380 000,00	422 331,00	111,14%
par.	0360	Podatek od spadków i darowizn	35 000,00	117 298,99	335,14%
par.	0370	Opłata targowa	4 000,00	4 760,00	119,00%
par.	0430	Opłata skarbowa	30 000,00	154 400,00	514,67%
par.	0500	Podatek od czynności cywilnoprawnych	850 000,00	946 823,66	111,39%
par.	0640	Wpływy z kosztów upomnień	5 000,00	10 267,05	205,34%
par.	0910	Odsetki od nieterminowych wpłat z tytułu podatków i opłat	10 000,00	16 048,58	160,49%
par.	0920	Wpływy z pozostałych odsetek. Nie planowano dochodów, wykonano 41,04 zł, co stanowi dochód ponadplanowy.	0,00	41,04	dochód ponadplanowy
ROZDZIAŁ	75618	Wpływy z innych opłat	646 595,59	762 438,70	117,92%
par.	0270	Wpływy z opłat i innych należności (pozostałe)	92 818,74	102 818,74	110,78%
par.	0410	Opłata skarbowa	125 000,00	227 243,35	181,79%
par.	0480	Opłaty za zezwolenia (np. sprzedaż napojów alkoholowych)	428 776,85	428 782,61	100,00%
par.	0970	Wpływy z różnych dochodów. Nie planowano dochodów, wykonano 3 594,00 zł, co stanowi dochód ponadplanowy.	0,00	3 594,00	dochód ponadplanowy
ROZDZIAŁ	75621	Udziały w podatkach stanowiących dochód budżetu państwa	41 698 911,12	41 698 911,12	100,00%
par.	0010	Udziały gmin w PIT	41 142 088,53	41 142 088,53	100,00%
par.	0020	Udziały gmin w CIT	556 822,59	556 822,59	100,00%
DZIAŁ	758	Różne rozliczenia	6 817 476,62	6 877 566,54	100,88%
ROZDZIAŁ	75814	Różne rozliczenia finansowe	447 214,74	466 711,66	104,36%

par.	0920	Wpływy z pozostałych odsetek	70 000,00	89 496,92	127,85%
par.	2030	Dotacje celowe na zadania własne (bieżące)	173 564,54	173 564,54	100,00%
par.	2100	Środki na realizację zadań (np. Fundusz Pomocy / inne)	184 489,00	184 489,00	100,00%
par.	6330	Dotacje celowe na inwestycje własne gmin	19 161,20	19 161,20	100,00%
ROZDZIAŁ	75834	Subwencja ogólna dla gmin	4 952 243,16	4 952 243,16	100,00%
par.	2920	Subwencje ogólne z budżetu państwa	4 952 243,16	4 952 243,16	100,00%
ROZDZIAŁ	75835	Część równoważąca subwencji ogólnej	1 418 017,72	1 418 017,72	100,00%
par.	2750	Środki na uzupełnienie dochodów gmin (część równoważąca subwencji)	1 418 017,72	1 418 017,72	100,00%
ROZDZIAŁ	75867	Pozostałe rozliczenia	0,00	40 594,00	dochód ponadplanowy
par.	2460	Środki otrzymane od pozostałych jednostek sektora finansów publicznych na zadania bieżące. Nie planowano dochodów, wykonano 40 594,00 zł, co stanowi dochód ponadplanowy.	0,00	40 594,00	dochód ponadplanowy
DZIAŁ	801	Oświata i wychowanie	3 414 670,30	3 572 662,36	104,63%
ROZDZIAŁ	80101	Szkoły podstawowe	1 109 581,00	1 108 728,59	99,92%
par.	0750	Najem i dzierżawa. Nie planowano dochodów, wykonano 720,00 zł, co stanowi dochód ponadplanowy.	0,00	720,00	dochód ponadplanowy
par.	0950	Kary i odszkodowania wynikające z umów. Nie planowano dochodów, wykonano 1 000,00 zł, co stanowi dochód ponadplanowy.	0,00	1 000,00	dochód ponadplanowy
par.	2030	Dotacje celowe na zadania własne (bieżące)	7 000,00	4 187,02	59,81%
par.	2400	Wpływy/środki od pozostałych jednostek (bieżące). Nie planowano dochodów, wykonano 240,57 zł, co stanowi dochód ponadplanowy.	0,00	240,57	dochód ponadplanowy
par.	6370	Środki z państwowych funduszy celowych na inwestycje	1 102 581,00	1 102 581,00	100,00%
ROZDZIAŁ	80103	Oddziały przedszkolne w szkołach podstawowych	20 000,00	34 497,50	172,49%
par.	0660	Opłaty za korzystanie z wychowania przedszkolnego	20 000,00	34 497,50	172,49%
ROZDZIAŁ	80104	Przedszkola	795 800,00	743 868,74	93,47%
par.	0660	Opłaty za korzystanie z wychowania przedszkolnego	50 000,00	27 638,00	55,28%
par.	0670	Opłaty za wyżywienie (stołówki)	445 800,00	400 322,20	89,79%
par.	0830	Wpływy z usług	300 000,00	0,00	0,00%
par.	0970	Wpływy z różnych dochodów. Nie planowano dochodów, wykonano 315 908,54 zł, co stanowi dochód ponadplanowy.	0,00	315 908,54	dochód ponadplanowy

ROZDZIAŁ	80113	Dowożenie uczniów do szkół	315 000,00	310 984,96	98,73%
par.	6300	Dotacje celowe na inwestycje (majątkowe)	315 000,00	310 984,96	98,73%
ROZDZIAŁ	80148	Stołówki szkolne i przedszkolne	775 000,00	847 280,20	109,33%
par.	0670	Wpływy z opłat za wyżywienie	80 000,00	181 200,75	226,50%
par.	0830	Wpływy z usług	695 000,00	666 079,45	95,84%
ROZDZIAŁ	80153	Podręczniki i materiały edukacyjne	120 593,91	119 547,37	99,13%
par.	2010	Dotacje na zadania zlecone (bieżące)	118 618,59	117 572,05	99,12%
par.	2100	Środki na realizację zadań (np. Fundusz Pomocy / inne)	1 975,32	1 975,32	100,00%
ROZDZIAŁ	80195	Pozostała działalność	292 696,39	109 956,00	37,56%
par.	0970	Wpływy z różnych dochodów	210 000,00	0,00	0,00%
par.	2057	Dotacje w ramach programów UE	33 696,39	70 000,00	207,75%
par.	2440	Dotacje z państwowych funduszy celowych (bieżące)	49 000,00	39 956,00	81,55%
DZIAŁ	851	Ochrona zdrowia	2 217,00	1 217,00	54,89%
ROZDZIAŁ	85195	Pozostała działalność	2 217,00	1 217,00	54,89%
par.	2010	Dotacje na zadania zlecone (bieżące)	2 217,00	1 217,00	54,89%
DZIAŁ	852	Pomoc społeczna	1 530 589,00	1 514 490,49	98,95%
ROZDZIAŁ	85205	Zadania w zakresie przeciwdziałania przemocy domowej	6 000,00	6 000,00	100,00%
par.	2030	Dotacje na zadania własne (bieżące)	6 000,00	6 000,00	100,00%
ROZDZIAŁ	85213	Składki zdrowotne	43 270,00	39 358,35	90,96%
par.	2030	Dotacje na zadania własne (bieżące)	43 270,00	39 358,35	90,96%
ROZDZIAŁ	85214	Zasiłki okresowe i celowe	94 230,00	93 727,23	99,47%
par.	0940	Rozliczenia/zwroty z lat ubiegłych. Nie planowano dochodów, wykonano 6,07 zł, co stanowi dochód ponadplanowy.	0,00	6,07	dochód ponadplanowy
par.	0970	Wpływy z różnych dochodów	6 000,00	5 493,08	91,55%
par.	2030	Dotacje na zadania własne (bieżące)	88 230,00	88 228,08	100,00%
ROZDZIAŁ	85216	Zasiłki stałe	617 100,00	619 817,06	100,44%
par.	0940	Rozliczenia/zwroty z lat ubiegłych. Nie planowano dochodów, wykonano 3 964,80 zł, co stanowi dochód ponadplanowy.	0,00	3 964,80	dochód ponadplanowy
par.	2030	Dotacje na zadania własne (bieżące)	617 100,00	615 852,26	99,80%
ROZDZIAŁ	85219	Ośrodki pomocy społecznej	580 830,00	575 026,14	99,00%
par.	0920	Pozostałe odsetki	25 000,00	21 759,72	87,04%

par.	0940	Rozliczenia/zwroty z lat ubiegłych	100,00	349,38	349,38%
par.	0970	Wpływy z różnych dochodów	300,00	409,00	136,33%
par.	2010	Dotacje na zadania zlecone (bieżące)	28 167,00	28 166,25	100,00%
par.	2030	Dotacje na zadania własne (bieżące)	527 263,00	524 341,79	99,45%
ROZDZIAŁ	85228	Usługi opiekuńcze	157 872,00	137 066,33	86,83%
par.	0830	Wpływy z usług	74 000,00	61 109,02	82,58%
par.	2030	Dotacje na zadania własne (bieżące)	83 872,00	75 957,31	90,56%
ROZDZIAŁ	85230	Dożywianie	105 287,00	105 287,00	100,00%
par.	2030	Dotacje na zadania własne (bieżące)	105 287,00	105 287,00	100,00%
ROZDZIAŁ	85295	Pozostała działalność	7 319,00	7 318,50	99,99%
par.	2010	Dotacje na zadania zlecone (bieżące)	7 319,00	7 318,50	99,99%
DZIAŁ	853	Pozostałe zadania w zakresie polityki społecznej	26 097,61	20 639,67	79,10%
ROZDZIAŁ	85322	Fundusz Pracy	26 097,61	20 639,67	79,09%
par.	2690	Pozostałe środki/fundusze na programy społeczne	26 097,61	20 639,67	79,10%
DZIAŁ	854	Edukacyjna opieka wychowawcza	91 285,00	84 546,56	92,62%
ROZDZIAŁ	85415	Pomoc materialna dla uczniów	91 285,14	84 546,56	92,62%
par.	2030	Dotacje na zadania własne (bieżące)	80 000,00	79 838,40	99,80%
par.	2040	Dotacje na zadania własne (bieżące)	11 285,00	4 708,16	41,72%
DZIAŁ	855	Rodzina	8 826 989,78	8 827 779,49	100,01%
ROZDZIAŁ	85501	Świadczenie wychowawcze	0,00	0,00	0,00%
par.	0920	Pozostałe odsetki	0,00	0,00	0,00%
par.	0940	Zwroty z lat ubiegłych	0,00	0,00	0,00%
ROZDZIAŁ	85502	Świadczenia rodzinne, fundusz alimentacyjny	7 216 958,00	7 262 263,78	100,63%
par.	0640	Koszty upomnień. Nie planowano dochodów, wykonano 80,00 zł, co stanowi dochód ponadplanowy.	0,00	80,00	dochód ponadplanowy
par.	0920	Pozostałe odsetki	5 800,00	5 548,27	95,66%
par.	0940	Zwroty nienależnie pobranych świadczeń/rozliczenia	65 000,00	61 204,19	94,16%
par.	2010	Dotacje na zadania zlecone (bieżące)	7 146 158,00	7 146 147,44	100,00%
par.	2360	Dochody JST związane z realizacją zadań zleconych. Nie planowano dochodów, wykonano 49 283,88 zł, co stanowi dochód ponadplanowy.	0,00	49 283,88	dochód ponadplanowy

ROZDZIAŁ	85503	Karta Dużej Rodziny	645,00	645,80	100,12%
par.	2010	Dotacje na zadania zlecone (bieżące)	645,00	645,00	100,00%
par.	2360	Dochody JST związane z realizacją zadań zleconych. Nie planowano dochodów, wykonano 0,80 zł, co stanowi dochód ponadplanowy.	0,00	0,80	dochód ponadplanowy
ROZDZIAŁ	85504	Wspieranie rodziny	12 816,04	11 448,76	89,33%
par.	2030	Dotacje na zadania własne (bieżące)	12 816,04	11 448,76	89,33%
ROZDZIAŁ	85513	Składki zdrowotne	91 416,00	90 227,97	98,70%
par.	2010	Dotacje na zadania zlecone (bieżące)	91 416,00	90 227,97	98,70%
ROZDZIAŁ	85516	Opieka nad dziećmi do lat 3	1 438 598,74	1 396 638,30	97,09%
par.	0830	Wpływy z usług (odpłatność za żłobek)	980 000,00	905 113,00	92,36%
par.	2030	Dotacje na zadania własne (bieżące)	158 598,74	158 598,74	100,00%
par.	2057	Dotacje UE (bieżące). Nie planowano dochodów, wykonano 1 000,00 zł, co stanowi dochód ponadplanowy.	0,00	1 000,00	dochód ponadplanowy
par.	2059	Współfinansowanie krajowe (bieżące). Nie planowano dochodów, wykonano 230,00 zł, co stanowi dochód ponadplanowy.	0,00	230,00	dochód ponadplanowy
par.	2690	Pozostałe środki/fundusze na programy	2 214,00	2 214,00	100,00%
par.	6337	Dotacje UE (majątkowe). Nie planowano dochodów, wykonano 25 872,00 zł, co stanowi dochód ponadplanowy.	0,00	25 872,00	dochód ponadplanowy
par.	6339	Współfinansowanie krajowe (majątkowe). Nie planowano dochodów, wykonano 5 950,56 zł, co stanowi dochód ponadplanowy.	0,00	5 950,56	dochód ponadplanowy
par.	6350	Środki na dofinansowanie inwestycji własnych (pozostałe)	297 786,00	297 660,00	99,96%
ROZDZIAŁ	85595	Pozostała działalność	66 556,00	66 554,88	100,00%
par.	2100	Środki na realizację zadań (np. Fundusz Pomocy / inne)	66 556,00	66 554,88	100,00%
DZIAŁ	900	Gospodarka komunalna i ochrona środowiska	4 685 918,00	4 622 275,70	98,64%
ROZDZIAŁ	90002	Gospodarka odpadami komunalnymi	4 320 144,00	4 176 628,00	96,68%
par.	0490	Wpływy z innych lokalnych opłat pobieranych przez JST (opłata za odpady)	4 320 144,00	4 176 628,00	96,68%
ROZDZIAŁ	90005	Ochrona powietrza atmosferycznego i klimatu	158 274,00	200 774,00	126,86%
par.	2460	Środki otrzymane od pozostałych jednostek sektora finansów publicznych na zadania bieżące. Nie planowano dochodów, wykonano 2 000,00 zł, co stanowi dochód ponadplanowy.	0,00	2 000,00	dochód ponadplanowy
par.	6280	Środki otrzymane z innych źródeł na finansowanie/dofinansowanie zadań	0,00	40 500,00	dochód ponadplanowy

		inwestycyjnych. Nie planowano dochodów, wykonano 40 500,00 zł, co stanowi dochód ponadplanowy.			
par.	6300	Dotacje celowe na inwestycje (majątkowe)	158 274,00	158 274,00	100,00%
ROZDZIAŁ	90015	Oświetlenie ulic, placów i dróg	0,00	102 090,00	dochód ponadplanowy
par.	6370	Środki z państwowych funduszy celowych na inwestycje. Nie planowano dochodów, wykonano 102 090,00 zł, co stanowi dochód ponadplanowy.	0,00	102 090,00	dochód ponadplanowy
ROZDZIAŁ	90019	Opłaty i kary za korzystanie ze środowiska	50 000,00	61 203,01	122,41%
par.	0970	Wpływy z różnych dochodów	50 000,00	61 203,01	122,41%
ROZDZIAŁ	90026	Pozostałe działania związane z gospodarką odpadami	55 500,00	65 630,69	118,25%
par.	0640	Koszty upomnień	5 000,00	11 672,40	233,45%
par.	0910	Odsetki od nieterminowych wpłat	500,00	6 446,93	1289,39%
par.	2440	Dotacje z państwowych funduszy celowych (bieżące)	50 000,00	47 511,36	95,02%
ROZDZIAŁ	90095	Pozostała działalność	102 000,00	15 950,00	15,64%
par.	2460	Środki z sektora finansów publicznych na zadania bieżące	2 000,00	15 950,00	797,50%
par.	6290	Środki na dofinansowanie zadań inwestycyjnych z innych źródeł	100 000,00	0,00	0,00%
DZIAŁ	921	Kultura i ochrona dziedzictwa narodowego	1 031 200,00	930 926,33	90,28%
ROZDZIAŁ	92116	Biblioteki	45 200,00	48 908,29	108,20%
par.	0940	Rozliczenia/zwroty z lat ubiegłych. Nie planowano dochodów, wykonano 3 708,29 zł, co stanowi dochód ponadplanowy.	0,00	3 708,29	dochód ponadplanowy
par.	2320	Dotacje celowe otrzymane z powiatu na zadania bieżące	45 200,00	45 200,00	100,00%
ROZDZIAŁ	92120	Ochrona zabytków	986 000,00	882 018,04	89,45%
par.	0920	Pozostałe odsetki. Nie planowano dochodów, wykonano 22,00 zł, co stanowi dochód ponadplanowy.	0,00	22,00	dochód ponadplanowy
par.	0940	Rozliczenia/zwroty z lat ubiegłych. Nie planowano dochodów, wykonano 33 000,00 zł, co stanowi dochód ponadplanowy.	0,00	33 000,00	dochód ponadplanowy
par.	6370	Środki z państwowych funduszy celowych na inwestycje	986 000,00	848 996,04	86,11%
DZIAŁ	926	Kultura fizyczna	231 000,00	201 757,75	87,34%
ROZDZIAŁ	92605	Zadania w zakresie kultury fizycznej	25 000,00	24 730,00	98,92%
par.	2330	Dotacje celowe z budżetu państwa na zadania bieżące (porozumienia)	25 000,00	24 730,00	98,92%
ROZDZIAŁ	92695	Pozostała działalność	206 000,00	177 027,75	85,94%

par.	6630	Dotacje celowe z budżetu państwa na inwestycje własne gmin	206 000,00	177 027,75	85,94%
------	------	--	------------	------------	--------

Dochody zrealizowane w 2025 roku, na zadania finansowane ze środków rządowych oraz funduszy celowych to:

„Remont drogi gminnej nr 460604W Olszewo–Sadowo” – zadanie zrealizowane przy udziale środków z Rządowego Funduszu Rozwoju Dróg. Dochody wykonano w rozdziale 60018, paragrafie 2440, w wysokości **609 195,16 zł.**

„Zwiększenie poziomu cyberbezpieczeństwa w Urzędzie Gminy i Miasta Żuromin” – zadanie realizowane w ramach programu „Cyberbezpieczny Samorząd”, stanowiącego inicjatywę rządową współfinansowaną z Funduszy Europejskich na Rozwój Cyfrowy 2021–2027. Środki przeznaczone na podniesienie poziomu ochrony danych oraz zwiększenie odporności urzędu na zagrożenia w cyberprzestrzeni. Wysokość wsparcia w 2025 roku wyniosła **595 000,00 zł.**

„Zakup wyposażenia pracowni ekologicznej w Szkole Podstawowej nr 2 w Żurominie” – zadanie współfinansowane ze środków Wojewódzkiego Funduszu Ochrony Środowiska i Gospodarki Wodnej. W ramach projektu utworzono nowoczesną pracownię wyposażoną w pomoce dydaktyczne o charakterze ekologicznym. Wysokość dofinansowania wyniosła **39 956,00 zł;**

„Usuwanie i unieszkodliwianie wyrobów zawierających azbest” – zadanie realizowane przy wsparciu środków Wojewódzkiego Funduszu Ochrony Środowiska i Gospodarki Wodnej. Wydatki sklasyfikowano w rozdziale 90026. Wysokość dotacji wyniosła **50 000,00 zł;**

„Modernizacja placu zabaw przy Miejsko-Gminnym Żłobku w Żurominie” – zadanie realizowane w ramach rządowego programu „Aktywne Place Zabaw 2025”, wspierającego rozwój infrastruktury opieki nad dziećmi do lat 3. Wysokość dofinansowania wyniosła **297 660,00 zł.**

Ponadto w 2025 roku realizowane były zadania inwestycyjne współfinansowane ze środków Rządowego Funduszu Polski Ład: Program Inwestycji Strategicznych, w tym:

„Modernizacja i remonty dróg na terenie gminy Żuromin” – w wysokości **1 363 397,05 zł;**

„Rozświetlamy Polskę” – zadanie obejmujące modernizację oświetlenia ulicznego, w wysokości **102 090,00**

„Budowa sali gimnastycznej przy Szkole Podstawowej w Chamsku” – w wysokości **1 102 581,00 zł;**

Dotacje na remonty kościołów w miejscowościach Chamsk oraz Poniatowo, realizowane w ramach Rządowego Programu Odbudowy Zabytków – w łącznej wysokości **848 996,04 zł.**

Końcowe podsumowanie dochodów budżetu za 2025 rok

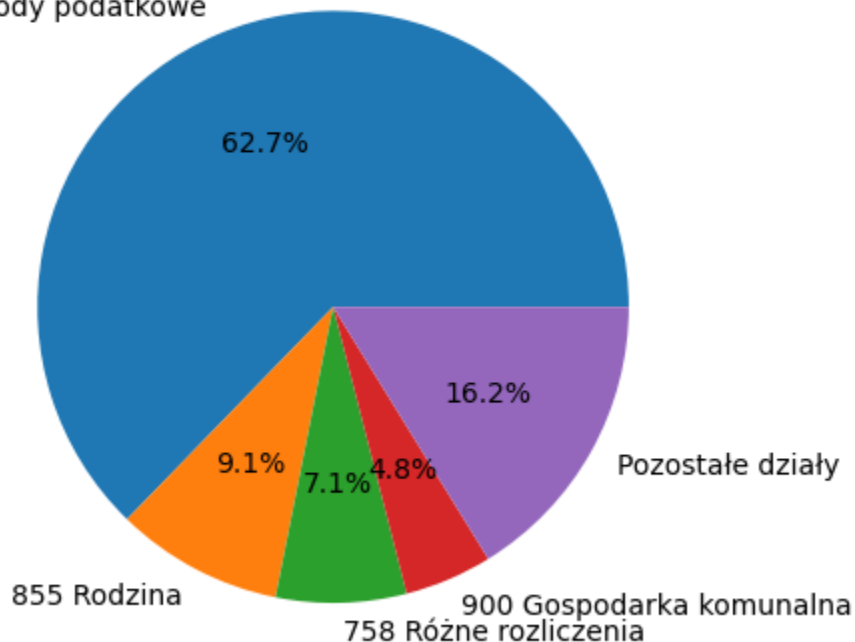
Dochody budżetu gminy w 2025 roku zostały zrealizowane na bardzo wysokim poziomie. Dochody bieżące wykonano stabilnie (podatki lokalne – dział 756, subwencja – dział 758, dotacje zlecone – działy 751, 852, 855). Dochody majątkowe były w części zależne od harmonogramów realizacji i rozliczeń inwestycji. System gospodarki odpadami komunalnymi funkcjonował prawidłowo. Dochody ponadplanowe wynikają głównie z rozliczeń, zwrotów, odsetek i środków pozyskanych w trakcie roku.

Część analityczna

W 2025 roku największy udział w dochodach budżetu gminy miał dział 756 (dochody podatkowe) – 62,74% dochodów ogółem. Kolejne pozycje stanowiły: dział 855 (Rodzina) – 9,15%, dział 758 (Różne rozliczenia) – 7,13% oraz dział 900 (Gospodarka komunalna) – 4,79%. Struktura ta potwierdza wysoką samodzielność finansową gminy oraz stabilność wpływów systemowych.

Struktura dochodów budżetu 2025 – główne działy

756 Dochody podatkowe



Realizacja budżetu na 2025 rok wg klasyfikacji budżetowej przedstawia się następująco:

WYDATKI

Poziom	Klasyfikacja	Nazwa / opis	Plan	Wykonanie	% realizacji
DZIAŁ	010	Rolnictwo i łowiectwo	1 727 602,52	1 705 932,24	98,75%
ROZDZIAŁ	01030	Izby rolnicze	25 000,00	11 704,23	46,82%
par.	2850	Wpłaty gmin na rzecz izb rolniczych w wysokości 2% uzyskanych wpływów z podatku rolnego	25 000,00	11 704,23	46,82%

str. 16

ROZDZIAŁ	01095	Pozostała działalność	1 702 602,52	1 694 228,01	99,51%
par.	4010	Wynagrodzenia osobowe pracowników	19 167,07	19 167,07	100,00%
par.	4110	Składki na ubezpieczenia społeczne	3 244,98	3 244,98	100,00%
par.	4120	Składki na Fundusz Pracy oraz Fundusz Solidarnościowy	271,15	271,15	100,00%
par.	4210	Zakup materiałów i wyposażenia	14 539,03	7 139,02	49,10%
par.	4300	Zakup usług pozostałych	8 325,61	7 825,61	93,99%
par.	4430	Różne opłaty i składki	1 656 767,18	1 656 292,68	99,97%
par.	4710	Wpłaty na PPK finansowane przez podmiot zatrudniający	287,50	287,50	100,00%
DZIAŁ	400	Wytwarzanie i zaopatrywanie w energię	31 798,98	21 757,98	68,42%
ROZDZIAŁ	40001	Dostarczanie ciepła	6 798,98	6 798,98	100,00%
par.	2950	Zwrot niewykorzystanych dotacji oraz płatności	6 798,98	6 798,98	100,00%
ROZDZIAŁ	40095	Pozostała działalność	25 000,00	14 959,00	59,84%
par.	4300	Zakup usług pozostałych	25 000,00	14 959,00	59,84%
DZIAŁ	600	Transport i łączność	8 571 755,81	7 342 483,12	85,66%
ROZDZIAŁ	60004	Lokalny transport zbiorowy	8 013,60	8 013,60	100,00%
par.	4300	Zakup usług pozostałych	8 013,60	8 013,60	100,00%
ROZDZIAŁ	60016	Drogi publiczne gminne	8 563 742,21	7 334 469,52	85,65%
par.	4210	Zakup materiałów i wyposażenia	127 403,21	122 600,40	96,23%
par.	4270	Zakup usług remontowych	1 669 419,00	1 172 900,50	70,26%
par.	4300	Zakup usług pozostałych	160 000,00	86 653,02	54,16%
par.	4430	Różne opłaty i składki	11 000,00	1 381,56	12,56%
par.	4590	Kary i odszkodowania wypłacane na rzecz osób fizycznych	650 000,00	183 401,00	28,22%
par.	6050	Wydatki inwestycyjne jednostek budżetowych	5 945 920,00	5 767 533,04	97,00%
DZIAŁ	700	Gospodarka mieszkaniowa	884 844,00	677 887,49	76,61%
ROZDZIAŁ	70005	Gospodarka gruntami i nieruchomościami	148 000,00	86 969,08	58,76%
par.	4210	Zakup materiałów i wyposażenia	14 000,00	220,00	1,57%
par.	4260	Zakup energii	22 000,00	19 579,74	89,00%
par.	4270	Zakup usług remontowych	2 000,00	0,00	0,00%
par.	4300	Zakup usług pozostałych	50 000,00	8 246,09	16,49%
par.	4400	Opłaty za administrowanie i czynsze za budynki, lokale i pomieszczenia garażowe	60 000,00	58 923,25	98,21%
ROZDZIAŁ	70007	Gospodarowanie mieszkaniowym zasobem gminy	736 844,00	590 918,41	80,19%
par.	4210	Zakup materiałów i wyposażenia	11 000,00	781,38	7,10%

par.	4260	Zakup energii	1 000,00	26,74	2,67%
par.	4270	Zakup usług remontowych	200 000,00	71 902,82	35,95%
par.	4300	Zakup usług pozostałych	15 000,00	9 686,78	64,58%
par.	4400	Opłaty za administrowanie i czynsze za budynki, lokale i pomieszczenia garażowe	312 000,00	310 676,69	99,58%
par.	6050	Wydatki inwestycyjne jednostek budżetowych	197 844,00	197 844,00	100,00%
DZIAŁ	710	Działalność usługowa	368 150,00	207 422,07	56,34%
ROZDZIAŁ	71004	Plany zagospodarowania przestrzennego	328 150,00	196 830,30	59,98%
par.	3030	Różne wydatki na rzecz osób fizycznych	14 000,00	12 600,00	90,00%
par.	4300	Zakup usług pozostałych	314 150,00	184 230,30	58,65%
ROZDZIAŁ	71012	Zadania z zakresu geodezji i kartografii	40 000,00	10 591,77	26,48%
par.	4300	Zakup usług pozostałych	40 000,00	10 591,77	26,48%
DZIAŁ	750	Administracja publiczna	10 403 996,77	8 837 035,49	84,94%
ROZDZIAŁ	75011	Urzędy wojewódzkie	502 072,67	374 936,24	74,68%
par.	4010	Wynagrodzenia osobowe pracowników	361 919,21	287 585,21	79,46%
par.	4040	Dodatkowe wynagrodzenie roczne	20 070,50	20 070,50	100,00%
par.	4110	Składki na ubezpieczenia społeczne	81 988,36	33 188,36	40,48%
par.	4120	Składki na Fundusz Pracy oraz Fundusz Solidarnościowy	536,75	36,75	6,85%
par.	4210	Zakup materiałów i wyposażenia	9 587,44	7 587,44	79,14%
par.	4300	Zakup usług pozostałych	17 929,50	17 784,47	99,19%
par.	4440	Odpisy na zakładowy fundusz świadczeń socjalnych	5 446,80	5 446,80	100,00%
par.	4710	Wpłaty na PPK finansowane przez podmiot zatrudniający	4 300,00	2 942,60	68,43%
par.	4740	Wynagrodzenia i uposażenia wypłacane w związku z pomocą obywatelom Ukrainy	294,11	294,11	100,00%
ROZDZIAŁ	75022	Rady gmin (miast i miast na prawach powiatu)	286 500,00	261 308,36	91,21%
par.	3030	Różne wydatki na rzecz osób fizycznych	250 000,00	240 450,23	96,18%
par.	4210	Zakup materiałów i wyposażenia	14 000,00	3 519,42	25,14%
par.	4220	Zakup środków żywności	5 000,00	1 618,03	32,36%
par.	4300	Zakup usług pozostałych	17 500,00	15 720,68	89,83%
ROZDZIAŁ	75023	Urzędy gmin (miast i miast na prawach powiatu)	9 461 224,10	8 090 870,47	85,51%
par.	3020	Wydatki osobowe niezaliczone do wynagrodzeń	20 000,00	14 144,47	70,72%
par.	4010	Wynagrodzenia osobowe pracowników	5 428 633,96	4 746 310,55	87,43%
par.	4040	Dodatkowe wynagrodzenie roczne	344 542,23	344 542,23	100,00%
par.	4100	Wynagrodzenia agencyjno-prowizyjne	80 000,00	68 709,00	85,89%

par.	4110	Składki na ubezpieczenia społeczne	1 010 700,00	941 678,97	93,17%
par.	4120	Składki na Fundusz Pracy oraz Fundusz Solidarnościowy	125 000,00	102 198,60	81,76%
par.	4140	Wpłaty na Państwowy Fundusz Rehabilitacji Osób Niepełnosprawnych	25 000,00	4 577,00	18,31%
par.	4170	Wynagrodzenia bezosobowe	716 000,00	527 263,73	73,64%
par.	4210	Zakup materiałów i wyposażenia	330 838,36	128 673,24	38,89%
par.	4220	Zakup środków żywności	5 000,00	4 938,29	98,77%
par.	4260	Zakup energii	130 330,00	91 746,07	70,39%
par.	4280	Zakup usług zdrowotnych	12 000,00	10 935,00	91,13%
par.	4300	Zakup usług pozostałych	751 908,34	686 504,60	91,30%
par.	4360	Opłaty z tytułu zakupu usług telekomunikacyjnych	34 000,00	27 241,94	80,12%
par.	4410	Podróże służbowe krajowe	2 000,00	807,30	40,37%
par.	4430	Różne opłaty i składki	112 201,02	90 234,25	80,42%
par.	4440	Odpisy na zakładowy fundusz świadczeń socjalnych	187 878,29	187 878,29	100,00%
par.	4530	Podatek od towarów i usług (VAT)	5 440,43	5 440,43	100,00%
par.	4580	Pozostałe odsetki	2,37	2,37	100,00%
par.	4600	Kary, odszkodowania i grzywny wypłacane na rzecz osób prawnych i innych jednostek organizacyjnych	14 227,63	4 670,00	32,82%
par.	4700	Szkolenia pracowników niebędących członkami korpusu służby cywilnej	68 000,00	59 085,00	86,89%
par.	4710	Wpłaty na PPK finansowane przez podmiot zatrudniający	42 000,00	33 304,06	79,30%
par.	6050	Wydatki inwestycyjne jednostek budżetowych	15 521,47	9 985,08	64,33%
ROZDZIAŁ	75095	Pozostała działalność	154 200,00	109 920,42	71,28%
par.	3030	Różne wydatki na rzecz osób fizycznych	50 000,00	43 450,00	86,90%
par.	3040	Nagrody o charakterze szczególnym niezaliczone do wynagrodzeń	6 000,00	2 400,00	40,00%
par.	4190	Nagrody konkursowe	20 500,00	11 348,00	55,36%
par.	4210	Zakup materiałów i wyposażenia	25 000,00	18 919,57	75,68%
par.	4300	Zakup usług pozostałych	48 700,00	31 142,85	63,95%
par.	4430	Różne opłaty i składki	4 000,00	2 660,00	66,50%
DZIAŁ	751	Urzędy naczelnich organów władzy państwowej, kontroli i ochrony prawa oraz sądownictwa	197 319,00	196 872,56	99,77%
ROZDZIAŁ	75101	Urzędy naczelnich organów władzy państwowej, kontroli i ochrony prawa	2 968,00	2 968,00	100,00%
par.	4010	Wynagrodzenia osobowe pracowników	2 000,00	2 000,00	100,00%
par.	4110	Składki na ubezpieczenia społeczne	900,00	900,00	100,00%
par.	4120	Składki na Fundusz Pracy oraz Fundusz Solidarnościowy	68,00	68,00	100,00%

ROZDZIAŁ	75107	Wybory Prezydenta Rzeczypospolitej Polskiej	194 351,00	193 904,56	99,77%
par.	3030	Różne wydatki na rzecz osób fizycznych	117 900,00	117 525,00	99,68%
par.	4010	Wynagrodzenia osobowe pracowników	27 310,00	27 310,00	100,00%
par.	4110	Składki na ubezpieczenia społeczne	9 703,40	9 703,40	100,00%
par.	4120	Składki na Fundusz Pracy oraz Fundusz Solidarnościowy	1 030,95	1 030,95	100,00%
par.	4170	Wynagrodzenia bezosobowe	34 005,00	34 005,00	100,00%
par.	4210	Zakup materiałów i wyposażenia	2 955,98	2 942,55	99,55%
par.	4300	Zakup usług pozostałych	843,01	785,00	93,12%
par.	4710	Wpłaty na PPK finansowane przez podmiot zatrudniający	602,66	602,66	100,00%
DZIAŁ	752	Obrona narodowa	722 961,00	324 608,90	44,90%
ROZDZIAŁ	75224	Kwalifikacja wojskowa	2 774,00	2 600,60	93,75%
par.	4010	Wynagrodzenia osobowe pracowników	1 329,05	1 329,05	100,00%
par.	4110	Składki na ubezpieczenia społeczne	225,01	225,01	100,00%
par.	4300	Zakup usług pozostałych	1 200,00	1 026,60	85,55%
par.	4710	Wpłaty na PPK finansowane przez podmiot zatrudniający	19,94	19,94	100,00%
ROZDZIAŁ	75295	Pozostała działalność	720 187,00	322 008,30	44,71%
par.	4210	Zakup materiałów i wyposażenia	375 810,00	262 598,21	69,87%
par.	4300	Zakup usług pozostałych	99 510,00	59 410,09	59,70%
par.	6060	Wydatki na zakupy inwestycyjne jednostek budżetowych	244 867,00	0,00	0,00%
DZIAŁ	754	Bezpieczeństwo publiczne i ochrona przeciwpożarowa	411 100,00	353 106,34	85,89%
ROZDZIAŁ	75410	Komendy wojewódzkie Państwowej Straży Pożarnej	7 500,00	7 500,00	100,00%
par.	6170	Wpłaty jednostek na państwowy fundusz celowy na finansowanie lub dofinansowanie zadań inwestycyjnych	7 500,00	7 500,00	100,00%
ROZDZIAŁ	75412	Ochotnicze straże pożarne	378 600,00	332 546,28	87,84%
par.	3020	Wydatki osobowe niezaliczone do wynagrodzeń	2 000,00	0,00	0,00%
par.	3030	Różne wydatki na rzecz osób fizycznych	100 500,00	89 340,00	88,90%
par.	4110	Składki na ubezpieczenia społeczne	9 000,00	3 453,79	38,38%
par.	4170	Wynagrodzenia bezosobowe	70 000,00	59 669,01	85,24%
par.	4210	Zakup materiałów i wyposażenia	138 600,00	130 441,57	94,11%
par.	4260	Zakup energii	6 000,00	6 000,00	100,00%
par.	4280	Zakup usług zdrowotnych	10 000,00	8 275,00	82,75%
par.	4300	Zakup usług pozostałych	31 000,00	25 366,91	81,83%

par.	4410	Podróże służbowe krajowe	500,00	0,00	0,00%
par.	4430	Różne opłaty i składki	500,00	0,00	0,00%
par.	4480	Podatek od nieruchomości	3 500,00	3 500,00	100,00%
par.	4700	Szkolenia pracowników niebędących członkami korpusu służby cywilnej	500,00	0,00	0,00%
par.	6050	Wydatki inwestycyjne jednostek budżetowych	6 500,00	6 500,00	100,00%
ROZDZIAŁ	75416	Straż gminna (miejska)	23 000,00	13 060,06	56,78%
par.	4210	Zakup materiałów i wyposażenia	15 000,00	10 853,68	72,36%
par.	4300	Zakup usług pozostałych	8 000,00	2 206,38	27,58%
ROZDZIAŁ	75421	Zarządzanie kryzysowe	2 000,00	0,00	0,00%
par.	4210	Zakup materiałów i wyposażenia	1 000,00	0,00	0,00%
par.	4300	Zakup usług pozostałych	1 000,00	0,00	0,00%
DZIAŁ	757	Obsługa długu publicznego	510 000,00	506 946,34	99,40%
ROZDZIAŁ	75702	Obsługa papierów wartościowych, kredytów i pożyczek oraz innych zobowiązań jednostek samorządu terytorialnego zaliczanych do tytułu dłużnego – kredyty i pożyczki	510 000,00	506 946,34	99,40%
par.	8110	Odsetki od samorządowych papierów wartościowych lub zaciągniętych przez jednostkę samorządu terytorialnego kredytów i pożyczek	510 000,00	506 946,34	99,40%
DZIAŁ	758	Różne rozliczenia	314 300,00	0,00	0,00%
ROZDZIAŁ	75818	Rezerwy ogólne i celowe	314 300,00	0,00	0,00%
par.	4810	Rezerwy	314 300,00	0,00	0,00%
DZIAŁ	801	Oświata i wychowanie	47 467 247,85	43 450 033,57	91,54%
ROZDZIAŁ	80101	Szkoły podstawowe	30 381 819,56	28 205 503,37	92,84%
par.	3020	Wydatki osobowe niezaliczone do wynagrodzeń	345 726,64	344 953,90	99,78%
par.	4010	Wynagrodzenia osobowe pracowników	2 971 905,80	2 893 265,73	97,35%
par.	4040	Dodatkowe wynagrodzenie roczne	205 066,72	203 758,15	99,36%
par.	4110	Składki na ubezpieczenia społeczne	3 290 771,16	3 239 694,56	98,45%
par.	4120	Składki na Fundusz Pracy oraz Fundusz Solidarnościowy	321 061,57	296 343,16	92,30%
par.	4170	Wynagrodzenia bezosobowe	4 500,00	4 428,00	98,40%
par.	4210	Zakup materiałów i wyposażenia	698 986,72	680 009,23	97,28%
par.	4240	Zakup środków dydaktycznych i książek	135 500,00	113 438,80	83,72%
par.	4260	Zakup energii	791 558,96	732 518,76	92,54%
par.	4270	Zakup usług remontowych	21 300,00	18 346,46	86,13%
par.	4280	Zakup usług zdrowotnych	18 480,00	17 879,13	96,75%

par.	4300	Zakup usług pozostałych	287 388,47	241 813,90	84,14%
par.	4350	Zakup towarów (w szczególności materiałów, leków, żywności) w związku z pomocą obywatelom Ukrainy	118 073,96	118 073,96	100,00%
par.	4360	Opłaty z tytułu zakupu usług telekomunikacyjnych	15 341,85	12 355,88	80,54%
par.	4410	Podróże służbowe krajowe	18 100,00	15 126,45	83,57%
par.	4430	Różne opłaty i składki	47 946,50	47 943,50	99,99%
par.	4440	Odpisy na zakładowy fundusz świadczeń socjalnych	985 752,50	985 752,50	100,00%
par.	4710	Wpłaty na PPK finansowane przez podmiot zatrudniający	33 200,00	32 682,01	98,44%
par.	4750	Wynagrodzenia nauczycieli wypłacane w związku z pomocą obywatelom Ukrainy	42 825,53	42 825,53	100,00%
par.	4790	Wynagrodzenia osobowe nauczycieli	17 040 789,15	15 262 136,88	89,56%
par.	4800	Dodatkowe wynagrodzenie roczne nauczycieli	1 234 888,53	1 233 682,97	99,90%
par.	6050	Wydatki inwestycyjne jednostek budżetowych	1 752 655,50	1 668 473,91	95,20%
ROZDZIAŁ	80103	Oddziały przedszkolne w szkołach podstawowych	2 137 289,78	2 040 758,06	95,48%
par.	3020	Wydatki osobowe niezaliczone do wynagrodzeń	30 359,00	27 063,68	89,14%
par.	4010	Wynagrodzenia osobowe pracowników	328 000,00	326 775,11	99,63%
par.	4040	Dodatkowe wynagrodzenie roczne	20 200,00	20 147,40	99,74%
par.	4110	Składki na ubezpieczenia społeczne	266 657,00	248 703,63	93,27%
par.	4120	Składki na Fundusz Pracy oraz Fundusz Solidarnościowy	38 253,00	35 622,83	93,12%
par.	4210	Zakup materiałów i wyposażenia	20 000,00	20 000,00	100,00%
par.	4240	Zakup środków dydaktycznych i książek	1 500,00	921,35	61,42%
par.	4350	Zakup towarów (w szczególności materiałów, leków, żywności) w związku z pomocą obywatelom Ukrainy	15 812,48	15 812,48	100,00%
par.	4440	Odpisy na zakładowy fundusz świadczeń socjalnych	104 876,30	104 876,30	100,00%
par.	4790	Wynagrodzenia osobowe nauczycieli	1 218 467,00	1 150 437,27	94,42%
par.	4800	Dodatkowe wynagrodzenie roczne nauczycieli	93 165,00	90 398,01	97,03%
ROZDZIAŁ	80104	Przedszkola	7 387 170,21	6 946 562,14	94,04%
par.	2540	Dotacja podmiotowa z budżetu dla niepublicznej jednostki systemu oświaty	741 116,00	741 096,31	100,00%
par.	3020	Wydatki osobowe niezaliczone do wynagrodzeń	1 500,00	591,88	39,46%
par.	4010	Wynagrodzenia osobowe pracowników	1 637 317,00	1 556 639,15	95,07%
par.	4040	Dodatkowe wynagrodzenie roczne	108 900,00	108 225,03	99,38%
par.	4110	Składki na ubezpieczenia społeczne	746 422,00	697 055,34	93,39%
par.	4120	Składki na Fundusz Pracy oraz Fundusz Solidarnościowy	97 221,00	66 466,18	68,37%

par.	4170	Wynagrodzenia bezosobowe	1 200,00	1 200,00	100,00%
par.	4210	Zakup materiałów i wyposażenia	67 400,00	64 503,19	95,70%
par.	4220	Zakup środków żywności	445 800,00	281 155,45	63,07%
par.	4240	Zakup środków dydaktycznych i książek	4 000,00	3 996,54	99,91%
par.	4260	Zakup energii	169 000,00	148 632,52	87,95%
par.	4270	Zakup usług remontowych	1 000,00	937,26	93,73%
par.	4280	Zakup usług zdrowotnych	4 500,00	3 440,00	76,44%
par.	4300	Zakup usług pozostałych	57 000,00	55 877,43	98,03%
par.	4330	Zakup usług przez jednostki samorządu terytorialnego od innych jednostek samorządu terytorialnego	90 000,00	68 919,20	76,58%
par.	4350	Zakup towarów (w szczególności materiałów, leków, żywności) w związku z pomocą obywatelom Ukrainy	5 484,21	5 484,21	100,00%
par.	4360	Opłaty z tytułu zakupu usług telekomunikacyjnych	4 860,00	3 044,71	62,65%
par.	4410	Podróże służbowe krajowe	1 500,00	883,20	58,88%
par.	4430	Różne opłaty i składki	9 500,00	8 413,88	88,57%
par.	4440	Odpisy na zakładowy fundusz świadczeń socjalnych	192 600,00	192 600,00	100,00%
par.	4710	Wpłaty na PPK finansowane przez podmiot zatrudniający	10 000,00	0,00	0,00%
par.	4750	Wynagrodzenia nauczycieli wypłacane w związku z pomocą obywatelom Ukrainy	2 292,82	2 292,82	100,00%
par.	4790	Wynagrodzenia osobowe nauczycieli	2 594 707,18	2 545 102,72	98,09%
par.	4800	Dodatkowe wynagrodzenie roczne nauczycieli	181 450,00	181 258,69	99,89%
par.	6050	Wydatki inwestycyjne jednostek budżetowych	212 400,00	208 746,43	98,28%
ROZDZIAŁ	80106	Inne formy wychowania przedszkolnego	256 884,00	253 908,00	98,84%
par.	2540	Dotacja podmiotowa z budżetu dla niepublicznej jednostki systemu oświaty	256 884,00	253 908,00	98,84%
ROZDZIAŁ	80107	Świetlice szkolne	705 857,00	704 777,77	99,85%
par.	3020	Wydatki osobowe niezaliczone do wynagrodzeń	1 008,00	0,00	0,00%
par.	4110	Składki na ubezpieczenia społeczne	96 297,00	96 289,37	99,99%
par.	4120	Składki na Fundusz Pracy oraz Fundusz Solidarnościowy	12 454,00	12 433,95	99,84%
par.	4240	Zakup środków dydaktycznych i książek	1 000,00	968,29	96,83%
par.	4440	Odpisy na zakładowy fundusz świadczeń socjalnych	27 919,00	27 919,00	100,00%
par.	4790	Wynagrodzenia osobowe nauczycieli	523 424,00	523 415,32	100,00%
par.	4800	Dodatkowe wynagrodzenie roczne nauczycieli	43 755,00	43 751,84	99,99%
ROZDZIAŁ	80113	Dowózienie uczniów do szkół	834 500,00	814 656,10	97,62%

par.	4300	Zakup usług pozostałych	191 000,00	188 646,00	98,77%
par.	4330	Zakup usług przez jednostki samorządu terytorialnego od innych jednostek samorządu terytorialnego	90 000,00	76 084,10	84,54%
par.	6060	Wydatki na zakupy inwestycyjne jednostek budżetowych	553 500,00	549 926,00	99,35%
ROZDZIAŁ	80146	Dokształcanie i doskonalenie nauczycieli	102 714,00	97 408,80	94,83%
par.	3020	Wydatki osobowe niezaliczone do wynagrodzeń	102 714,00	97 408,80	94,83%
ROZDZIAŁ	80148	Stołówki szkolne i przedszkolne	1 609 373,00	1 534 920,75	95,37%
par.	4010	Wynagrodzenia osobowe pracowników	610 367,00	603 172,87	98,82%
par.	4040	Dodatkowe wynagrodzenie roczne	45 600,00	40 335,42	88,45%
par.	4110	Składki na ubezpieczenia społeczne	113 070,00	104 032,84	92,01%
par.	4120	Składki na Fundusz Pracy oraz Fundusz Solidarnościowy	14 841,00	14 198,07	95,67%
par.	4220	Zakup środków żywności	795 000,00	742 686,55	93,42%
par.	4300	Zakup usług pozostałych	1 000,00	1 000,00	100,00%
par.	4440	Odpisy na zakładowy fundusz świadczeń socjalnych	29 495,00	29 495,00	100,00%
ROZDZIAŁ	80149	Realizacja zadań wymagających stosowania specjalnej organizacji nauki i metod pracy dla dzieci w przedszkolach, oddziałach przedszkolnych w szkołach podstawowych i innych formach wychowania przedszkolnego	1 204 700,00	1 104 774,08	91,71%
par.	2540	Dotacja podmiotowa z budżetu dla niepublicznej jednostki systemu oświaty	1 204 700,00	1 104 774,08	91,71%
ROZDZIAŁ	80150	Realizacja zadań wymagających stosowania specjalnej organizacji nauki i metod pracy dla dzieci i młodzieży w szkołach podstawowych	1 128 564,00	1 127 435,02	99,90%
par.	4010	Wynagrodzenia osobowe pracowników	50 000,00	50 000,00	100,00%
par.	4110	Składki na ubezpieczenia społeczne	154 271,00	154 271,00	100,00%
par.	4120	Składki na Fundusz Pracy oraz Fundusz Solidarnościowy	18 108,00	18 108,00	100,00%
par.	4210	Zakup materiałów i wyposażenia	4 000,00	3 768,36	94,21%
par.	4240	Zakup środków dydaktycznych i książek	2 000,00	1 238,03	61,90%
par.	4260	Zakup energii	10 000,00	10 000,00	100,00%
par.	4300	Zakup usług pozostałych	5 500,00	5 364,63	97,54%
par.	4790	Wynagrodzenia osobowe nauczycieli	884 685,00	884 685,00	100,00%
ROZDZIAŁ	80153	Zapewnienie uczniom prawa do bezpłatnego dostępu do podręczników, materiałów edukacyjnych lub materiałów ćwiczeniowych	120 593,91	119 547,37	99,13%
par.	4210	Zakup materiałów i wyposażenia	1 174,40	1 164,05	99,12%
par.	4240	Zakup środków dydaktycznych i książek	117 444,19	116 408,00	99,12%

par.	4350	Zakup towarów (w szczególności materiałów, leków, żywności) w związku z pomocą obywatelom Ukrainy	1 975,32	1 975,32	100,00%
ROZDZIAŁ	80195	Pozostała działalność	597 782,39	500 782,11	83,78%
par.	2310	Dotacje celowe przekazane gminie na zadania bieżące realizowane na podstawie porozumień między jednostkami samorządu terytorialnego	40 200,00	37 896,84	94,27%
par.	2320	Dotacje celowe przekazane dla powiatu na zadania bieżące realizowane na podstawie porozumień między jednostkami samorządu terytorialnego	1 000,00	842,76	84,28%
par.	3030	Różne wydatki na rzecz osób fizycznych	30 000,00	29 813,64	99,38%
par.	4110	Składki na ubezpieczenia społeczne	2 660,00	1 650,24	62,04%
par.	4117	Składki na ubezpieczenia społeczne	4 852,76	4 741,98	97,72%
par.	4127	Składki na Fundusz Pracy oraz Fundusz Solidarnościowy	614,40	554,91	90,32%
par.	4170	Wynagrodzenia bezosobowe	20 700,00	15 600,00	75,36%
par.	4210	Zakup materiałów i wyposażenia	70 000,00	57 080,00	81,54%
par.	4280	Zakup usług zdrowotnych	53 100,00	0,00	0,00%
par.	4440	Odpisy na zakładowy fundusz świadczeń socjalnych	226 426,00	223 480,00	98,70%
par.	4797	Wynagrodzenia osobowe nauczycieli	28 229,23	27 585,67	97,72%
par.	6050	Wydatki inwestycyjne jednostek budżetowych	120 000,00	101 536,07	84,61%
DZIAŁ	851	Ochrona zdrowia	540 317,00	470 731,38	87,12%
ROZDZIAŁ	85153	Zwalczanie narkomanii	44 000,00	41 448,76	94,20%
par.	4110	Składki na ubezpieczenia społeczne	4 500,00	2 278,76	50,64%
par.	4170	Wynagrodzenia bezosobowe	35 500,00	35 352,00	99,58%
par.	4210	Zakup materiałów i wyposażenia	1 000,00	929,00	92,90%
par.	4300	Zakup usług pozostałych	3 000,00	2 889,00	96,30%
ROZDZIAŁ	85154	Przeciwdziałanie alkoholizmowi	479 200,00	421 625,62	88,00%
par.	2780	Dotacja celowa przekazana z budżetu jednostki samorządu terytorialnego na dofinansowanie realizacji zadań w zakresie programów polityki zdrowotnej	100 000,00	100 000,00	100,00%
par.	4110	Składki na ubezpieczenia społeczne	11 700,00	8 604,70	73,54%
par.	4120	Składki na Fundusz Pracy oraz Fundusz Solidarnościowy	500,00	0,00	0,00%
par.	4170	Wynagrodzenia bezosobowe	163 200,00	152 770,12	93,61%
par.	4190	Nagrody konkursowe	500,00	479,74	95,95%
par.	4210	Zakup materiałów i wyposażenia	30 000,00	26 846,35	89,49%
par.	4220	Zakup środków żywności	500,00	153,53	30,71%

par.	4260	Zakup energii	21 950,00	17 844,52	81,30%
par.	4300	Zakup usług pozostałych	150 000,00	114 926,66	76,62%
par.	4360	Opłaty z tytułu zakupu usług telekomunikacyjnych	500,00	0,00	0,00%
par.	4410	Podróże służbowe krajowe	150,00	0,00	0,00%
par.	4700	Szkolenia pracowników niebędących członkami korpusu służby cywilnej	200,00	0,00	0,00%
ROZDZIAŁ	85195	Pozostała działalność	17 117,00	7 657,00	44,73%
par.	2360	Dochody jednostek samorządu terytorialnego związane z realizacją zadań z zakresu administracji rządowej oraz innych zadań zleconych ustawami	3 000,00	0,00	0,00%
par.	4010	Wynagrodzenia osobowe pracowników	1 742,00	956,12	54,89%
par.	4110	Składki na ubezpieczenia społeczne	300,00	164,63	54,88%
par.	4120	Składki na Fundusz Pracy oraz Fundusz Solidarnościowy	42,00	23,36	55,62%
par.	4210	Zakup materiałów i wyposażenia	39,00	20,89	53,56%
par.	4300	Zakup usług pozostałych	11 994,00	6 492,00	54,13%
DZIAŁ	852	Pomoc społeczna	4 931 818,00	4 895 776,54	99,27%
ROZDZIAŁ	85205	Zadania w zakresie przeciwdziałania przemocy domowej	14 370,00	14 297,64	99,50%
par.	4170	Wynagrodzenia bezosobowe	6 670,00	6 650,00	99,70%
par.	4210	Zakup materiałów i wyposażenia	3 650,00	3 643,49	99,82%
par.	4260	Zakup energii	840,00	801,66	95,44%
par.	4300	Zakup usług pozostałych	2 900,00	2 895,08	99,83%
par.	4360	Opłaty z tytułu zakupu usług telekomunikacyjnych	310,00	307,41	99,16%
ROZDZIAŁ	85213	Składki na ubezpieczenie zdrowotne opłacane za osoby pobierające niektóre świadczenia z pomocy społecznej oraz za osoby uczestniczące w zajęciach w centrum integracji społecznej	43 270,00	43 158,35	99,74%
par.	4130	Składki na ubezpieczenie zdrowotne	43 270,00	43 158,35	99,74%
ROZDZIAŁ	85214	Zasiłki okresowe, celowe i pomoc w naturze oraz składki na ubezpieczenia emerytalne i rentowe	880 330,00	876 845,19	99,60%
par.	3110	Świadczenia społeczne	272 330,00	272 034,00	99,89%
par.	4330	Zakup usług przez jednostki samorządu terytorialnego od innych jednostek samorządu terytorialnego	608 000,00	604 811,19	99,48%
ROZDZIAŁ	85215	Dodatki mieszkaniowe	175 440,00	174 855,11	99,67%
par.	3110	Świadczenia społeczne	175 440,00	174 855,11	99,67%
ROZDZIAŁ	85216	Zasiłki stałe	617 100,00	615 852,26	99,80%
par.	3110	Świadczenia społeczne	617 100,00	615 852,26	99,80%

ROZDZIAŁ	85219	Ośrodki pomocy społecznej	2 895 067,00	2 873 853,97	99,27%
par.	3020	Wydatki osobowe niezaliczone do wynagrodzeń	4 600,00	4 571,06	99,37%
par.	3110	Świadczenia społeczne	27 750,00	27 750,00	100,00%
par.	4010	Wynagrodzenia osobowe pracowników	2 015 776,00	2 011 737,31	99,80%
par.	4040	Dodatkowe wynagrodzenie roczne	125 203,00	125 202,49	100,00%
par.	4110	Składki na ubezpieczenia społeczne	354 152,00	348 186,23	98,32%
par.	4120	Składki na Fundusz Pracy oraz Fundusz Solidarnościowy	37 386,00	35 878,66	95,97%
par.	4210	Zakup materiałów i wyposażenia	47 060,00	43 083,41	91,55%
par.	4260	Zakup energii	24 758,25	24 058,71	97,17%
par.	4270	Zakup usług remontowych	450,00	435,79	96,84%
par.	4280	Zakup usług zdrowotnych	1 100,00	1 092,50	99,32%
par.	4300	Zakup usług pozostałych	61 634,66	58 808,23	95,41%
par.	4360	Opłaty z tytułu zakupu usług telekomunikacyjnych	830,00	815,39	98,24%
par.	4400	Opłaty za administrowanie i czynsze za budynki, lokale i pomieszczenia garażowe	2 800,00	2 697,00	96,32%
par.	4430	Różne opłaty i składki	1 200,00	1 145,70	95,48%
par.	4440	Odpisy na zakładowy fundusz świadczeń socjalnych	68 852,09	68 852,09	100,00%
par.	4700	Szkolenia pracowników niebędących członkami korpusu służby cywilnej	1 515,00	1 379,40	91,05%
par.	6060	Wydatki na zakupy inwestycyjne jednostek budżetowych	120 000,00	118 160,00	98,47%
ROZDZIAŁ	85228	Usługi opiekuńcze i specjalistyczne usługi opiekuńcze	134 922,00	126 595,52	93,83%
par.	4010	Wynagrodzenia osobowe pracowników	112 537,00	105 736,58	93,96%
par.	4110	Składki na ubezpieczenia społeczne	19 622,00	18 268,39	93,10%
par.	4120	Składki na Fundusz Pracy oraz Fundusz Solidarnościowy	2 763,00	2 590,55	93,76%
ROZDZIAŁ	85230	Pomoc w zakresie dożywiania	163 000,00	163 000,00	100,00%
par.	3110	Świadczenia społeczne	163 000,00	163 000,00	100,00%
ROZDZIAŁ	85295	Pozostała działalność	7 319,00	7 318,50	99,99%
par.	4300	Zakup usług pozostałych	7 319,00	7 318,50	99,99%
DZIAŁ	853	Pozostałe zadania w zakresie polityki społecznej	32 097,61	26 639,67	82,99%
ROZDZIAŁ	85322	Fundusz Pracy	26 097,61	20 639,67	79,09%
par.	4010	Wynagrodzenia osobowe pracowników	22 558,00	18 012,72	79,85%
par.	4110	Składki na ubezpieczenia społeczne	3 539,61	2 626,95	74,22%
ROZDZIAŁ	85395	Pozostała działalność	6 000,00	6 000,00	100,00%

par.	2360	Dochody jednostek samorządu terytorialnego związane z realizacją zadań z zakresu administracji rządowej oraz innych zadań zleconych ustawami	6 000,00	6 000,00	100,00%
DZIAŁ	854	Edukacyjna opieka wychowawcza	247 635,00	233 503,67	94,29%
ROZDZIAŁ	85404	Wczesne wspomaganie rozwoju dziecka	120 550,00	113 247,51	93,94%
par.	2540	Dotacja podmiotowa z budżetu dla niepublicznej jednostki systemu oświaty	120 550,00	113 247,51	93,94%
ROZDZIAŁ	85415	Pomoc materialna dla uczniów o charakterze socjalnym	111 285,00	104 506,16	93,91%
par.	3240	Stypendia dla uczniów	100 000,00	99 798,00	99,80%
par.	3260	Inne formy pomocy dla uczniów	11 285,00	4 708,16	41,72%
ROZDZIAŁ	85416	Pomoc materialna dla uczniów o charakterze motywacyjnym	15 800,00	15 750,00	99,68%
par.	3240	Stypendia dla uczniów	15 800,00	15 750,00	99,68%
DZIAŁ	855	Rodzina	11 672 061,78	11 583 221,64	99,24%
ROZDZIAŁ	85502	Świadczenia rodzinne, świadczenie z funduszu alimentacyjnego oraz składki na ubezpieczenia emerytalne i rentowe z ubezpieczenia społecznego	7 216 958,00	7 212 899,90	99,94%
par.	2910	Zwrot dotacji oraz płatności wykorzystanych niezgodnie z przeznaczeniem lub wykorzystanych z naruszeniem procedur, pobranych nienależnie lub w nadmiernej wysokości	65 000,00	61 204,19	94,16%
par.	3110	Świadczenia społeczne	6 323 404,00	6 323 396,66	100,00%
par.	4010	Wynagrodzenia osobowe pracowników	131 424,00	131 423,61	100,00%
par.	4040	Dodatkowe wynagrodzenie roczne	10 585,00	10 584,84	100,00%
par.	4110	Składki na ubezpieczenia społeczne	638 803,00	638 802,22	100,00%
par.	4120	Składki na Fundusz Pracy oraz Fundusz Solidarnościowy	3 459,00	3 458,90	100,00%
par.	4210	Zakup materiałów i wyposażenia	5 802,00	5 802,00	100,00%
par.	4260	Zakup energii	2 500,00	2 499,60	99,98%
par.	4300	Zakup usług pozostałych	23 630,44	23 629,05	99,99%
par.	4360	Opłaty z tytułu zakupu usług telekomunikacyjnych	650,00	650,00	100,00%
par.	4430	Różne opłaty i składki	50,00	50,00	100,00%
par.	4440	Odpisy na zakładowy fundusz świadczeń socjalnych	5 360,56	5 360,56	100,00%
par.	4580	Pozostałe odsetki	5 800,00	5 548,27	95,66%
par.	4700	Szkolenia pracowników niebędących członkami korpusu służby cywilnej	490,00	490,00	100,00%
ROZDZIAŁ	85503	Karta Dużej Rodziny	645,00	645,00	100,00%
par.	4010	Wynagrodzenia osobowe pracowników	100,00	100,00	100,00%
par.	4110	Składki na ubezpieczenia społeczne	17,34	17,34	100,00%

par.	4120	Składki na Fundusz Pracy oraz Fundusz Solidarnościowy	2,46	2,46	100,00%
par.	4210	Zakup materiałów i wyposażenia	152,20	152,20	100,00%
par.	4260	Zakup energii	100,00	100,00	100,00%
par.	4300	Zakup usług pozostałych	244,00	244,00	100,00%
par.	4360	Opłaty z tytułu zakupu usług telekomunikacyjnych	29,00	29,00	100,00%
ROZDZIAŁ	85504	Wspieranie rodziny	94 216,04	80 742,13	85,70%
par.	4010	Wynagrodzenia osobowe pracowników	71 458,00	59 129,13	82,74%
par.	4040	Dodatkowe wynagrodzenie roczne	5 284,00	5 283,94	100,00%
par.	4110	Składki na ubezpieczenia społeczne	12 074,04	10 929,06	90,52%
par.	4210	Zakup materiałów i wyposażenia	542,70	542,70	100,00%
par.	4260	Zakup energii	400,00	400,00	100,00%
par.	4300	Zakup usług pozostałych	980,00	980,00	100,00%
par.	4360	Opłaty z tytułu zakupu usług telekomunikacyjnych	300,00	300,00	100,00%
par.	4440	Odpisy na zakładowy fundusz świadczeń socjalnych	3 177,30	3 177,30	100,00%
ROZDZIAŁ	85508	Rodziny zastępcze	126 900,00	114 280,54	90,06%
par.	4330	Zakup usług przez jednostki samorządu terytorialnego od innych jednostek samorządu terytorialnego	126 900,00	114 280,54	90,06%
ROZDZIAŁ	85510	Działalność placówek opiekuńczo-wychowawczych	49 210,00	44 369,00	90,16%
par.	4330	Zakup usług przez jednostki samorządu terytorialnego od innych jednostek samorządu terytorialnego	49 210,00	44 369,00	90,16%
ROZDZIAŁ	85513	Składki na ubezpieczenie zdrowotne opłacane za osoby pobierające niektóre świadczenia rodzinne oraz za osoby pobierające zasiłki dla opiekunów	91 416,00	90 227,97	98,70%
par.	4130	Składki na ubezpieczenie zdrowotne	91 416,00	90 227,97	98,70%
ROZDZIAŁ	85516	System opieki nad dziećmi w wieku do lat 3	2 026 160,74	1 973 502,22	97,40%
par.	3020	Wydatki osobowe niezaliczone do wynagrodzeń	10 270,00	9 864,00	96,05%
par.	4010	Wynagrodzenia osobowe pracowników	1 003 849,74	1 001 037,63	99,72%
par.	4040	Dodatkowe wynagrodzenie roczne	66 061,00	66 060,72	100,00%
par.	4110	Składki na ubezpieczenia społeczne	183 600,00	183 030,01	99,69%
par.	4120	Składki na Fundusz Pracy oraz Fundusz Solidarnościowy	24 600,00	22 139,99	90,00%
par.	4170	Wynagrodzenia bezosobowe	8 450,00	8 301,00	98,24%
par.	4210	Zakup materiałów i wyposażenia	20 230,00	20 230,00	100,00%
par.	4240	Zakup środków dydaktycznych i książek	2 000,00	2 000,00	100,00%
par.	4260	Zakup energii	20 000,00	20 000,00	100,00%

par.	4270	Zakup usług remontowych	1 000,00	160,47	16,05%
par.	4280	Zakup usług zdrowotnych	2 000,00	840,00	42,00%
par.	4300	Zakup usług pozostałych	145 000,00	115 779,24	79,85%
par.	4360	Opłaty z tytułu zakupu usług telekomunikacyjnych	2 500,00	1 620,48	64,82%
par.	4430	Różne opłaty i składki	200,00	0,00	0,00%
par.	4440	Odpisy na zakładowy fundusz świadczeń socjalnych	36 400,00	36 400,00	100,00%
par.	6050	Wydatki inwestycyjne jednostek budżetowych	500 000,00	486 038,68	97,21%
ROZDZIAŁ	85595	Pozostała działalność	66 556,00	66 554,88	100,00%
par.	3290	Świadczenia społeczne wypłacane obywatelom Ukrainy przebywającym na terytorium RP	64 890,00	64 889,14	100,00%
par.	4350	Zakup towarów (w szczególności materiałów, leków, żywności) w związku z pomocą obywatelom Ukrainy	245,00	245,00	100,00%
par.	4370	Zakup usług związanych z pomocą obywatelom Ukrainy	1 421,00	1 420,74	99,98%
DZIAŁ	900	Gospodarka komunalna i ochrona środowiska	7 347 158,59	6 638 484,71	90,36%
ROZDZIAŁ	90001	Gospodarka ściekowa i ochrona wód	49 000,00	24 694,35	50,40%
par.	4210	Zakup materiałów i wyposażenia	2 000,00	0,00	0,00%
par.	4300	Zakup usług pozostałych	2 000,00	0,00	0,00%
par.	4430	Różne opłaty i składki	45 000,00	24 694,35	54,88%
ROZDZIAŁ	90002	Gospodarka odpadami komunalnymi	4 320 144,00	4 138 623,37	95,80%
par.	4010	Wynagrodzenia osobowe pracowników	77 964,00	76 853,26	98,58%
par.	4040	Dodatkowe wynagrodzenie roczne	6 029,56	6 029,56	100,00%
par.	4110	Składki na ubezpieczenia społeczne	14 540,44	13 423,39	92,32%
par.	4120	Składki na Fundusz Pracy oraz Fundusz Solidarnościowy	2 110,00	1 942,54	92,06%
par.	4210	Zakup materiałów i wyposażenia	1 500,00	1 209,61	80,64%
par.	4300	Zakup usług pozostałych	4 218 000,00	4 039 165,01	95,76%
ROZDZIAŁ	90003	Oczyszczanie miast i wsi	320 000,00	238 124,70	74,41%
par.	4210	Zakup materiałów i wyposażenia	120 000,00	80 474,54	67,06%
par.	4300	Zakup usług pozostałych	200 000,00	157 650,16	78,83%
ROZDZIAŁ	90004	Utrzymanie zieleni w miastach i gminach	595 814,59	539 983,74	90,63%
par.	4170	Wynagrodzenia bezosobowe	4 000,00	2 000,00	50,00%
par.	4210	Zakup materiałów i wyposażenia	120 000,00	93 272,95	77,73%
par.	4300	Zakup usług pozostałych	262 000,00	250 347,69	95,55%
par.	4430	Różne opłaty i składki	1 000,00	0,00	0,00%

par.	6050	Wydatki inwestycyjne jednostek budżetowych	203 814,59	189 363,10	92,91%
par.	6060	Wydatki na zakupy inwestycyjne jednostek budżetowych	5 000,00	5 000,00	100,00%
ROZDZIAŁ	90005	Ochrona powietrza atmosferycznego i klimatu	63 000,00	40 500,00	64,29%
par.	4190	Nagrody konkursowe	1 000,00	0,00	0,00%
par.	4210	Zakup materiałów i wyposażenia	1 000,00	0,00	0,00%
par.	4300	Zakup usług pozostałych	1 000,00	0,00	0,00%
par.	4430	Różne opłaty i składki	1 000,00	0,00	0,00%
par.	6050	Wydatki inwestycyjne jednostek budżetowych	9 000,00	0,00	0,00%
par.	6230	Dotacja celowa z budżetu na finansowanie lub dofinansowanie kosztów realizacji inwestycji i zakupów inwestycyjnych jednostek niezaliczanych do sektora finansów publicznych	50 000,00	40 500,00	81,00%
ROZDZIAŁ	90013	Schroniska dla zwierząt	60 000,00	20 400,00	34,00%
par.	4300	Zakup usług pozostałych	60 000,00	20 400,00	34,00%
ROZDZIAŁ	90015	Oświetlenie ulic, placów i dróg	1 294 700,00	1 127 992,40	87,12%
par.	4210	Zakup materiałów i wyposażenia	1 000,00	261,16	26,12%
par.	4260	Zakup energii	502 200,00	456 170,99	90,83%
par.	4270	Zakup usług remontowych	732 000,00	615 257,13	84,05%
par.	4300	Zakup usług pozostałych	9 500,00	9 253,66	97,41%
par.	6050	Wydatki inwestycyjne jednostek budżetowych	50 000,00	47 049,46	94,10%
ROZDZIAŁ	90026	Pozostałe działania związane z gospodarką odpadami	129 000,00	123 317,76	95,60%
par.	4210	Zakup materiałów i wyposażenia	1 000,00	0,00	0,00%
par.	4300	Zakup usług pozostałych	128 000,00	123 317,76	96,34%
ROZDZIAŁ	90095	Pozostała działalność	516 500,00	384 848,39	74,51%
par.	4010	Wynagrodzenia osobowe pracowników	1 664,93	1 664,93	100,00%
par.	4110	Składki na ubezpieczenia społeczne	281,87	281,87	100,00%
par.	4120	Składki na Fundusz Pracy oraz Fundusz Solidarnościowy	40,79	40,79	100,00%
par.	4190	Nagrody konkursowe	2 500,00	1 509,35	60,37%
par.	4210	Zakup materiałów i wyposażenia	40 000,00	22 132,31	55,33%
par.	4220	Zakup środków żywności	30 000,00	17 473,26	58,24%
par.	4260	Zakup energii	55 000,00	50 085,41	91,06%
par.	4300	Zakup usług pozostałych	260 000,00	210 648,06	81,02%
par.	4430	Różne opłaty i składki	20 000,00	17 100,00	85,50%
par.	4710	Wpłaty na PPK finansowane przez podmiot zatrudniający	12,41	12,41	100,00%

par.	6050	Wydatki inwestycyjne jednostek budżetowych	107 000,00	63 900,00	59,72%
DZIAŁ	921	Kultura i ochrona dziedzictwa narodowego	3 211 396,79	2 958 844,51	92,14%
ROZDZIAŁ	92109	Domy i ośrodki kultury, świetlice i kluby	1 467 647,05	1 413 441,78	96,31%
par.	2480	Dotacja podmiotowa z budżetu dla samorządowej instytucji kultury	1 240 000,00	1 240 000,00	100,00%
par.	4210	Zakup materiałów i wyposażenia	114 596,79	103 356,70	90,19%
par.	4260	Zakup energii	58 000,00	53 933,64	92,99%
par.	4300	Zakup usług pozostałych	55 050,26	16 151,44	29,34%
ROZDZIAŁ	92116	Biblioteki	615 200,00	615 200,00	100,00%
par.	2480	Dotacja podmiotowa z budżetu dla samorządowej instytucji kultury	615 200,00	615 200,00	100,00%
ROZDZIAŁ	92120	Ochrona zabytków i opieka nad zabytkami	990 100,00	842 496,03	85,09%
par.	4300	Zakup usług pozostałych	4 100,00	3 500,00	85,37%
par.	6570	Dotacja celowa przekazana z budżetu na finansowanie lub dofinansowanie zadań inwestycyjnych obiektów zabytkowych jednostkom niezaliczanym do sektora finansów publicznych	986 000,00	838 996,03	85,09%
ROZDZIAŁ	92195	Pozostała działalność	138 449,74	87 706,70	63,35%
par.	2360	Dochody jednostek samorządu terytorialnego związane z realizacją zadań z zakresu administracji rządowej oraz innych zadań zleconych ustawami	13 000,00	12 000,00	92,31%
par.	4190	Nagrody konkursowe	3 000,00	3 000,00	100,00%
par.	4210	Zakup materiałów i wyposażenia	33 169,03	22 859,73	68,92%
par.	4300	Zakup usług pozostałych	89 280,71	49 846,97	55,83%
DZIAŁ	926	Kultura fizyczna	588 106,27	459 873,54	78,20%
ROZDZIAŁ	92601	Obiekty sportowe	153 000,00	133 547,31	87,29%
par.	4210	Zakup materiałów i wyposażenia	27 000,00	19 122,39	70,82%
par.	4260	Zakup energii	60 000,00	49 731,11	82,89%
par.	4300	Zakup usług pozostałych	16 000,00	15 695,81	98,10%
par.	6060	Wydatki na zakupy inwestycyjne jednostek budżetowych	50 000,00	48 998,00	98,00%
ROZDZIAŁ	92605	Zadania w zakresie kultury fizycznej	139 106,27	86 079,23	61,88%
par.	2820	Dotacja celowa z budżetu na finansowanie lub dofinansowanie zadań zleconych do realizacji stowarzyszeniom	50 000,00	50 000,00	100,00%
par.	4210	Zakup materiałów i wyposażenia	58 000,00	29 950,83	51,64%
par.	4300	Zakup usług pozostałych	31 106,27	6 128,40	19,70%
ROZDZIAŁ	92695	Pozostała działalność	296 000,00	240 247,00	81,16%

par.	4300	Zakup usług pozostałych	2 000,00	0,00	0,00%
par.	6050	Wydatki inwestycyjne jednostek budżetowych	294 000,00	240 247,00	81,72%

**Zestawienie wydatków wykonanych jednostek
z podziałem na grupy jednostek oraz rodzaje wydatków (2025 r.)**

PRZEDSZKOLA

Samorządowe Przedszkole nr 1 w Żurominie

Rodzaj wydatku	Paragraf	Kwota (zł)
Wydatki osobowe niezaliczone do wynagrodzeń	3020	2 298,88
Płace obsługi i administracji	4010	687 541,87
Dodatkowe wynagrodzenie roczne obsługi	4040	50 373,00
Składki ZUS	4110	338 729,27
Fundusz Pracy	4120	32 563,16
Wynagrodzenia bezosobowe / umowy	4170	1 200,00
Zakupy materiałów i wyposażenia	4210	29 394,37
Zakup żywności	4220	133 701,47
Zakup pomocy dydaktycznych	4240	1 996,54
Energia	4260	63 351,13
Usługi zdrowotne / badania	4280	1 020,00
Usługi pozostałe	4300	27 675,46
Usługi telekomunikacyjne	4360	1 800,72
Różne opłaty i składki	4430	3 912,38
Odpis na ZFŚS	4440	112 400,00
Płace nauczycieli	4790	1 263 625,11
Dodatkowe wynagrodzenie roczne nauczycieli	4800	91 508,45
Razem jednostka		2 843 091,81

Uwzględnione rozdziały: 80104, 80146, 80195

Przedszkole Samorządowe nr 2 w Żurominie

Rodzaj wydatku	Paragraf	Kwota (zł)
Wydatki osobowe niezaliczone do wynagrodzeń	3020	6 776,99
Płace obsługi i administracji	4010	869 097,28
Dodatkowe wynagrodzenie roczne obsługi	4040	57 852,03
Składki ZUS	4110	358 326,07
Fundusz Pracy	4120	33 903,02
Zakupy materiałów i wyposażenia	4210	35 108,82
Zakup żywności	4220	147 453,98
Zakup pomocy dydaktycznych	4240	2 000,00
Energia	4260	85 281,39
Remonty	4270	937,26
Usługi zdrowotne / badania	4280	2 420,00
Usługi pozostałe	4300	28 201,97
Paragraf 4350	4350	5 484,21
Usługi telekomunikacyjne	4360	1 243,99
Podróże służbowe	4410	883,20
Różne opłaty i składki	4430	4 501,50
Odpis na ZFŚS	4440	110 300,00
Paragraf 4750	4750	2 292,82
Płace nauczycieli	4790	1 281 477,61
Dodatkowe wynagrodzenie roczne nauczycieli	4800	89 750,24

Razem jednostka		3 123 292,38
------------------------	--	---------------------

Uwzględnione rozdziały: 80104, 80146, 80195

DUŻE SZKOŁY

Szkoła Podstawowa nr 1 im. Stefana Żeromskiego w Żurominie

Rodzaj wydatku	Paragraf	Kwota (zł)
Wydatki osobowe niezaliczone do wynagrodzeń	3020	22 586,75
Płace obsługi i administracji	4010	1 402 952,04
Dodatkowe wynagrodzenie roczne obsługi	4040	89 612,07
Składki ZUS	4110	1 286 808,20
Składki ZUS (środki zewnętrzne)	4117	4 741,98
Fundusz Pracy	4120	131 717,55
Fundusz Pracy (środki zewnętrzne)	4127	554,91
Wynagrodzenia bezosobowe / umowy	4170	14 028,00
Zakupy materiałów i wyposażenia	4210	136 007,93
Zakup żywności	4220	189 818,90
Zakup pomocy dydaktycznych	4240	75 916,33
Energia	4260	305 000,00
Remonty	4270	7 291,48
Usługi zdrowotne / badania	4280	5 000,00
Usługi pozostałe	4300	72 299,01
Paragraf 4350	4350	40 754,87
Usługi telekomunikacyjne	4360	1 239,84
Podróże służbowe	4410	8 414,70
Różne opłaty i składki	4430	12 398,50
Odpis na ZFŚS	4440	418 884,00
Wpłaty na PPK	4710	5 372,25
Paragraf 4750	4750	14 982,96
Płace nauczycieli	4790	5 912 815,33
Płace nauczycieli (środki zewnętrzne)	4797	27 585,67
Dodatkowe wynagrodzenie roczne nauczycieli	4800	431 158,66
Razem jednostka		10 617 941,93

Uwzględnione rozdziały: 80101, 80103, 80107, 80146, 80148, 80150, 80153, 80195

Szkoła Podstawowa nr 2 im. Kornela Makuszyńskiego w Żurominie

Rodzaj wydatku	Paragraf	Kwota (zł)
Wydatki osobowe niezaliczone do wynagrodzeń	3020	44 969,43
Płace obsługi i administracji	4010	1 506 519,88
Dodatkowe wynagrodzenie roczne obsługi	4040	106 893,90
Składki ZUS	4110	1 206 013,28
Fundusz Pracy	4120	119 029,72
Zakupy materiałów i wyposażenia	4210	139 844,11
Zakup żywności	4220	509 986,15
Zakup pomocy dydaktycznych	4240	66 524,13
Energia	4260	376 917,27
Remonty	4270	4 872,49
Usługi zdrowotne / badania	4280	6 839,13
Usługi pozostałe	4300	45 595,86
Paragraf 4350	4350	95 106,89
Usługi telekomunikacyjne	4360	4 003,68
Podróże służbowe	4410	1 977,50
Różne opłaty i składki	4430	14 941,50

str. 34

Odpis na ZFŚS	4440	466 306,00
Wpłaty na PPK	4710	18 231,81
Paragraf 4750	4750	27 842,57
Płace nauczycieli	4790	5 407 517,12
Dodatkowe wynagrodzenie roczne nauczycieli	4800	399 254,94
Razem jednostka		10 569 187,36

Uwzględnione rozdziały: 80101, 80103, 80107, 80146, 80148, 80153, 80195

MAŁE SZKOŁY

Szkoła Podstawowa w Będziminie

Rodzaj wydatku	Paragraf	Kwota (zł)
Wydatki osobowe niezaliczone do wynagrodzeń	3020	93 326,16
Płace obsługi i administracji	4010	185 174,14
Dodatkowe wynagrodzenie roczne obsługi	4040	12 590,28
Składki ZUS	4110	304 187,38
Fundusz Pracy	4120	25 240,98
Zakupy materiałów i wyposażenia	4210	59 172,39
Zakup żywności	4220	10 470,00
Zakup pomocy dydaktycznych	4240	11 497,10
Energia	4260	15 209,26
Remonty	4270	479,70
Usługi zdrowotne / badania	4280	1 800,00
Usługi pozostałe	4300	16 340,95
Usługi telekomunikacyjne	4360	2 624,06
Podróże służbowe	4410	775,10
Różne opłaty i składki	4430	3 732,50
Odpis na ZFŚS	4440	95 884,00
Płace nauczycieli	4790	1 450 866,02
Dodatkowe wynagrodzenie roczne nauczycieli	4800	108 970,42
Razem jednostka		2 398 340,44

Uwzględnione rozdziały: 80101, 80103, 80146, 80148, 80150, 80153, 80195

Szkoła Podstawowa w Chamsku

Rodzaj wydatku	Paragraf	Kwota (zł)
Wydatki osobowe niezaliczone do wynagrodzeń	3020	96 939,04
Płace obsługi i administracji	4010	176 307,17
Dodatkowe wynagrodzenie roczne obsługi	4040	15 811,20
Składki ZUS	4110	283 061,94
Fundusz Pracy	4120	30 304,89
Zakupy materiałów i wyposażenia	4210	129 042,76
Zakup żywności	4220	9 324,50
Zakup pomocy dydaktycznych	4240	7 619,25
Energia	4260	12 738,40
Remonty	4270	1 534,29
Usługi zdrowotne / badania	4280	1 760,00
Usługi pozostałe	4300	27 738,68
Usługi telekomunikacyjne	4360	1 996,29
Podróże służbowe	4410	951,00
Różne opłaty i składki	4430	7 532,50
Odpis na ZFŚS	4440	118 728,30
Wpłaty na PPK	4710	4 899,47
Płace nauczycieli	4790	1 437 232,14
Dodatkowe wynagrodzenie roczne nauczycieli	4800	111 330,21

Razem jednostka		2 474 852,03
------------------------	--	---------------------

Uwzględnione rozdziały: 80101, 80103, 80146, 80148, 80153, 80195

Szkoła Podstawowa w Kliczewie Dużym

Rodzaj wydatku	Paragraf	Kwota (zł)
Wydatki osobowe niezaliczone do wynagrodzeń	3020	13 306,64
Płace obsługi i administracji	4010	69 534,80
Dodatkowe wynagrodzenie roczne obsługi	4040	14 007,72
Składki ZUS	4110	93 753,16
Fundusz Pracy	4120	9 061,57
Zakupy materiałów i wyposażenia	4210	5 853,72
Energia	4260	8 558,96
Usługi zdrowotne / badania	4280	200,00
Usługi pozostałe	4300	7 140,88
Usługi telekomunikacyjne	4360	441,85
Podróże służbowe	4410	500,00
Różne opłaty i składki	4430	2 430,50
Odpis na ZFŚS	4440	41 635,50
Płace nauczycieli	4790	392 069,68
Dodatkowe wynagrodzenie roczne nauczycieli	4800	79 297,83
Razem jednostka		737 792,81

Uwzględnione rozdziały: 80101, 80146, 80195

Szkoła Podstawowa w Poniatowie

Rodzaj wydatku	Paragraf	Kwota (zł)
Wydatki osobowe niezaliczone do wynagrodzeń	3020	100 993,93
Płace obsługi i administracji	4010	357 269,73
Dodatkowe wynagrodzenie roczne obsługi	4040	13 089,66
Składki ZUS	4110	365 733,78
Fundusz Pracy	4120	35 841,74
Zakupy materiałów i wyposażenia	4210	117 303,68
Zakup żywności	4220	23 087,00
Zakup pomocy dydaktycznych	4240	10 624,97
Energia	4260	10 565,26
Remonty	4270	1 168,50
Usługi zdrowotne / badania	4280	2 000,00
Usługi pozostałe	4300	32 061,49
Usługi telekomunikacyjne	4360	1 526,43
Podróże służbowe	4410	1 472,00
Różne opłaty i składki	4430	4 147,50
Odpis na ZFŚS	4440	104 852,00
Wpłaty na PPK	4710	4 178,48
Płace nauczycieli	4790	1 743 199,09
Dodatkowe wynagrodzenie roczne nauczycieli	4800	127 796,55
Razem jednostka		3 056 911,79

Uwzględnione rozdziały: 80101, 80103, 80146, 80148, 80150, 80153, 80195

Szkoła Podstawowa w Raczynach

Rodzaj wydatku	Paragraf	Kwota (zł)
Wydatki osobowe niezaliczone do wynagrodzeń	3020	88 820,44
Płace obsługi i administracji	4010	175 455,95
Dodatkowe wynagrodzenie roczne obsługi	4040	12 236,14
Składki ZUS	4110	305 083,90
Fundusz Pracy	4120	25 509,56
Zakupy materiałów i wyposażenia	4210	117 717,05

Zakup pomocy dydaktycznych	4240	10 862,07
Energia	4260	10 499,90
Remonty	4270	3 000,00
Usługi zdrowotne / badania	4280	280,00
Usługi pozostałe	4300	44 185,87
Usługi telekomunikacyjne	4360	523,73
Podróże służbowe	4410	1 036,15
Różne opłaty i składki	4430	2 760,50
Odpis na ZFŚS	4440	95 133,00
Płace nauczycieli	4790	1 476 975,09
Dodatkowe wynagrodzenie roczne nauczycieli	4800	110 024,21
Razem jednostka		2 480 103,56

Uwzględnione rozdziały: 80101, 80103, 80146, 80150, 80153, 80195

ŻŁOBEK

Miejsko-Gminny Żłobek w Żurominie

Rodzaj wydatku	Paragraf	Kwota (zł)
Wydatki osobowe niezaliczone do wynagrodzeń	3020	9 864,00
Płace obsługi i administracji	4010	1 001 037,63
Dodatkowe wynagrodzenie roczne obsługi	4040	66 060,72
Składki ZUS	4110	183 030,01
Fundusz Pracy	4120	22 139,99
Wynagrodzenia bezosobowe / umowy	4170	8 301,00
Zakupy materiałów i wyposażenia	4210	20 000,00
Zakup pomocy dydaktycznych	4240	2 000,00
Energia	4260	20 000,00
Remonty	4270	160,47
Usługi zdrowotne / badania	4280	840,00
Usługi pozostałe	4300	115 779,24
Usługi telekomunikacyjne	4360	1 620,48
Odpis na ZFŚS	4440	36 400,00
Razem jednostka		1 487 233,54

Uwzględnione rozdziały: 85516

Końcowe podsumowanie wydatków budżetu za 2025 rok

Wydatki budżetu gminy w 2025 roku zostały zrealizowane na wysokim poziomie, zgodnie z planem finansowym oraz w sposób zapewniający realizację podstawowych zadań własnych gminy. Największe nakłady przeznaczono na zadania z zakresu oświaty i wychowania, polityki społecznej, administracji publicznej, transportu i infrastruktury drogowej oraz gospodarki komunalnej.

Wydatki bieżące obejmowały w szczególności finansowanie działalności jednostek organizacyjnych gminy, realizację świadczeń społecznych oraz utrzymanie infrastruktury komunalnej. Wydatki majątkowe dotyczyły przede wszystkim inwestycji w infrastrukturę drogową, obiekty oświatowe, gospodarkę komunalną oraz rozwój infrastruktury społecznej.

Realizacja wydatków przebiegała prawidłowo, a poziom wykonania budżetu wynikał głównie z harmonogramów realizacji inwestycji oraz rzeczywistych potrzeb w zakresie realizowanych zadań publicznych.

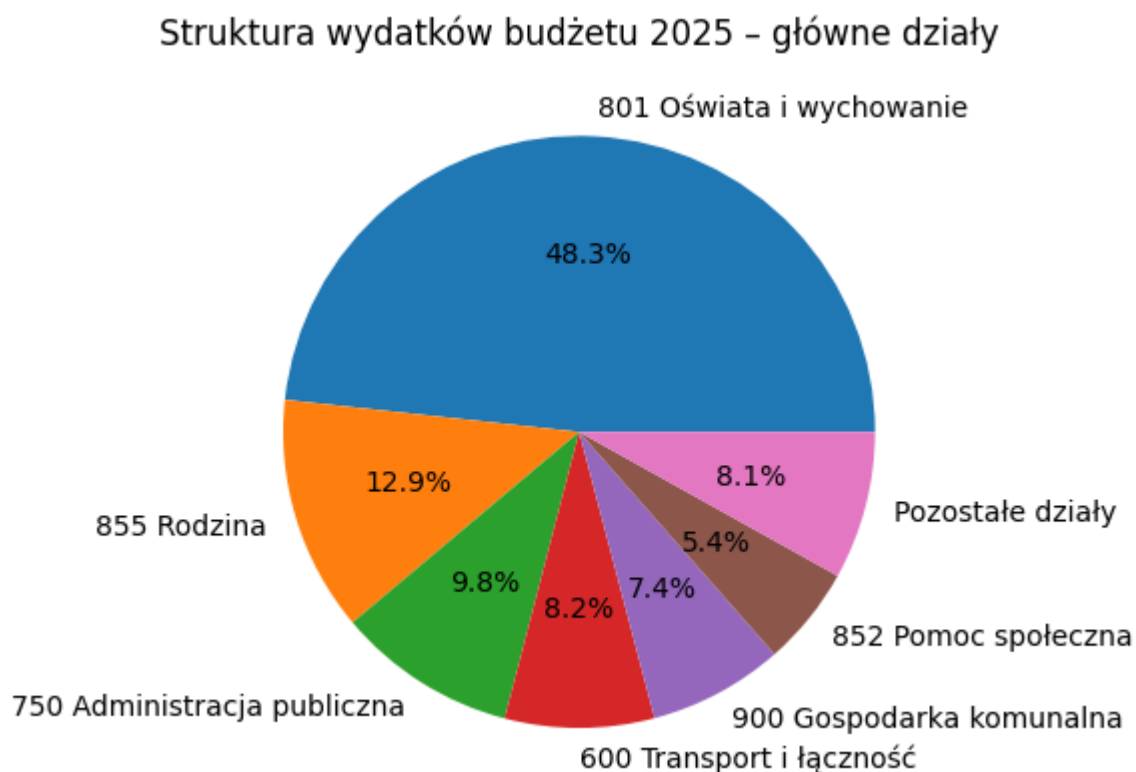
Część analityczna

W 2025 roku największy udział w wydatkach budżetu gminy miał dział 801 – Oświata i wychowanie, który stanowił 48,27% wydatków ogółem. Wysoki udział tej kategorii wydatków jest charakterystyczny dla jednostek samorządu terytorialnego i wynika z obowiązków związanych z finansowaniem systemu edukacji.

Kolejne znaczące pozycje w strukturze wydatków stanowiły:

- dział 855 – Rodzina – 12,87%,
- dział 750 – Administracja publiczna – 9,81%,
- dział 600 – Transport i łączność – 8,16%,
- dział 900 – Gospodarka komunalna i ochrona środowiska – 7,37%,
- dział 852 – Pomoc społeczna – 5,44%.

Pozostałe działy budżetu miały znacznie mniejszy udział w strukturze wydatków i łącznie stanowiły około 8,08% wszystkich wydatków budżetowych.



Wszystkie jednostki zgodnie z ustawą o zakładowym funduszu świadczeń socjalnych dokonały 100 % odpisu na fundusz świadczeń socjalnych za 2025 r.

Wykonanie zadań z zakresu administracji rządowej

DOCHODY

Dział	Rozdział	§	Plan	Wykonanie	%
751 – Organy władzy państwowej	75101 – Urzędy naczelnych organów	2010	2,968.00 zł	2,968.00 zł	100.00%
	SUMA rozdział		2,968.00 zł	2,968.00 zł	100.00%
751 – Organy władzy państwowej	75107 – Wybory	2010	194,351.00 zł	193,904.56 zł	99.77%
	SUMA rozdział		194,351.00 zł	193,904.56 zł	99.77%
010 – Rolnictwo i łowiectwo	1095 – Pozostała działalność	2010	1,689,902.52 zł	1,689,418.53 zł	99.97%
	SUMA rozdział		1,689,902.52 zł	1,689,418.53 zł	99.97%
600 – Transport i łączność	60004 – Transport zbiorowy	2010	8,013.60 zł	8,013.60 zł	100.00%
	SUMA rozdział		8,013.60 zł	8,013.60 zł	100.00%
750 – Administracja publiczna	75011 – Urzędy wojewódzkie	2010	329,010.28 zł	329,009.28 zł	100.00%
	SUMA rozdział		329,010.28 zł	329,009.28 zł	100.00%
752 – Obrona narodowa	75224 – Kwalifikacja wojskowa	2010	2,774.00 zł	2,600.60 zł	93.75%
	SUMA rozdział		2,774.00 zł	2,600.60 zł	93.75%
801 – Oświata i wychowanie	80153 – Podręczniki	2010	118,618.59 zł	117,572.05 zł	99.12%
	SUMA rozdział		118,618.59 zł	117,572.05 zł	99.12%
851 – Ochrona zdrowia	85195 – Pozostała działalność	2010	2,217.00 zł	1,217.00 zł	54.89%
	SUMA rozdział		2,217.00 zł	1,217.00 zł	54.89%

852 – Pomoc społeczna	85219 – OPS	2010	28,167.00 zł	28,166.25 zł	100.00%
	SUMA rozdział		28,167.00 zł	28,166.25 zł	100.00%
852 – Pomoc społeczna	85295 – Pozostała działalność	2010	7,319.00 zł	7,318.50 zł	99.99%
	SUMA rozdział		7,319.00 zł	7,318.50 zł	99.99%
855 – Rodzina	85502 – Świadczenia rodzinne	88367	7,146,158.00 zł	7,146,147.44 zł	100.00%
	SUMA rozdział		7,146,158.00 zł	7,146,147.44 zł	100.00%
855 – Rodzina	85503 – KDR	2010	645.00 zł	645.00 zł	100.00%
	SUMA rozdział		645.00 zł	645.00 zł	100.00%
855 – Rodzina	85513 – Składki zdrowotne	2010	91,416.00 zł	90,227.97 zł	98.70%
	SUMA rozdział		91,416.00 zł	90,227.97 zł	98.70%

WYDATKI

Dział	Rozdział	§	Plan	Wykonanie	%
751 – Organy władzy państwowej	75101 – Urzędy naczelnich organów	4010	2,000.00 zł	2,000.00 zł	100.00%
751 – Organy władzy państwowej	75101 – Urzędy naczelnich organów	4110	900.00 zł	900.00 zł	100.00%
751 – Organy władzy państwowej	75101 – Urzędy naczelnich organów	4120	68.00 zł	68.00 zł	100.00%
	SUMA rozdział		2,968.00 zł	2,968.00 zł	100.00%
751 – Organy władzy państwowej	75107 – Wybory	3030	117,900.00 zł	117,525.00 zł	99.68%
751 – Organy władzy państwowej	75107 – Wybory	4010	27,310.00 zł	27,310.00 zł	100.00%

751 – Organy władzy państwowej	75107 – Wybory	4110	9,703.40 zł	9,703.40 zł	100.00%
751 – Organy władzy państwowej	75107 – Wybory	4120	1,030.95 zł	1,030.95 zł	100.00%
751 – Organy władzy państwowej	75107 – Wybory	4170	34,005.00 zł	34,005.00 zł	100.00%
751 – Organy władzy państwowej	75107 – Wybory	4210	2,955.98 zł	2,942.55 zł	99.55%
751 – Organy władzy państwowej	75107 – Wybory	4300	843.01 zł	785.00 zł	93.12%
751 – Organy władzy państwowej	75107 – Wybory	4710	602.66 zł	602.66 zł	100.00%
	SUMA rozdział		194,351.00 zł	193,904.56 zł	99.77%
010 – Rolnictwo i łowiectwo	01095 – Pozostała działalność	4010	19,167.07 zł	19,167.07 zł	100.00%
010 – Rolnictwo i łowiectwo	01095 – Pozostała działalność	4110	3,244.98 zł	3,244.98 zł	100.00%
010 – Rolnictwo i łowiectwo	01095 – Pozostała działalność	4120	271.15 zł	271.15 zł	100.00%
010 – Rolnictwo i łowiectwo	01095 – Pozostała działalność	4210	2,339.03 zł	2,339.03 zł	100.00%
010 – Rolnictwo i łowiectwo	01095 – Pozostała działalność	4300	7,825.61 zł	7,816.12 zł	99.88%
010 – Rolnictwo i łowiectwo	01095 – Pozostała działalność	4430	1,656,767.18 zł	1,656,292.68 zł	99.97%

010 – Rolnictwo i łowiectwo	01095 – Pozostała działalność	4710	287.50 zł	287.50 zł	100.00%
	SUMA rozdział		1,689,902.52 zł	1,689,418.53 zł	99.97%
600 – Transport i łączność	60004 – Transport zbiorowy	4300	8,013.60 zł	8,013.60 zł	100.00%
	SUMA rozdział		8,013.60 zł	8,013.60 zł	100.00%
750 – Administracja publiczna	75011 – Urzędy wojewódzkie	4210	7,587.44 zł	7,586.44 zł	99.99%
750 – Administracja publiczna	75011 – Urzędy wojewódzkie	4120	36.75 zł	36.75 zł	100.00%
750 – Administracja publiczna	75011 – Urzędy wojewódzkie	4440	612.52 zł	612.52 zł	100.00%
750 – Administracja publiczna	75011 – Urzędy wojewódzkie	4010	287,585.21 zł	287,585.21 zł	100.00%
750 – Administracja publiczna	75011 – Urzędy wojewódzkie	4110	33,188.36 zł	33,188.36 zł	100.00%
	SUMA rozdział		329,010.28 zł	329,009.28 zł	100.00%
752 – Obrona narodowa	75224 – Kwalifikacja wojskowa	4010	1,329.05 zł	1,329.05 zł	100.00%
752 – Obrona narodowa	75224 – Kwalifikacja wojskowa	4110	225.01 zł	225.01 zł	100.00%
752 – Obrona narodowa	75224 – Kwalifikacja wojskowa	4300	1,200.00 zł	1,026.60 zł	85.55%
752 – Obrona narodowa	75224 – Kwalifikacja wojskowa	4710	19.94 zł	19.94 zł	100.00%
	SUMA rozdział		2,774.00 zł	2,600.60 zł	93.75%
801 – Oświata i wychowanie	80153 – Podręczniki	4210	1,174.40 zł	1,164.05 zł	99.12%
801 – Oświata i wychowanie	80153 – Podręczniki	4240	117,444.19 zł	116,408.00 zł	99.12%

	SUMA rozdział		118,618.59 zł	117,572.05 zł	99.12%
851 – Ochrona zdrowia	85195 – Pozostała działalność	4010	1,742.00 zł	956.12 zł	54.89%
851 – Ochrona zdrowia	85195 – Pozostała działalność	4110	300.00 zł	164.63 zł	54.88%
851 – Ochrona zdrowia	85195 – Pozostała działalność	4120	42.00 zł	23.36 zł	55.62%
851 – Ochrona zdrowia	85195 – Pozostała działalność	4210	39.00 zł	20.89 zł	53.56%
851 – Ochrona zdrowia	85195 – Pozostała działalność	4300	94.00 zł	52.00 zł	55.32%
	SUMA rozdział		2,217.00 zł	1,217.00 zł	54.89%
852 – Pomoc społeczna	85219 – OPS	4360	30.00 zł	30.00 zł	100.00%
852 – Pomoc społeczna	85219 – OPS	4300	245.00 zł	244.25 zł	99.69%
852 – Pomoc społeczna	85219 – OPS	3110	27,750.00 zł	27,750.00 zł	100.00%
852 – Pomoc społeczna	85219 – OPS	4210	84.00 zł	84.00 zł	100.00%
852 – Pomoc społeczna	85219 – OPS	4260	58.00 zł	58.00 zł	100.00%
852 – Pomoc społeczna	85219 – OPS		28,167.00 zł	28,166.25 zł	100.00%
	SUMA rozdział		56,334.00 zł	56,332.50 zł	100.00%
852 – Pomoc społeczna	85295 – Pozostała działalność	4300	7,319.00 zł	7,318.50 zł	99.99%
852 – Pomoc społeczna	85295 – Pozostała działalność		7,319.00 zł	7,318.50 zł	99.99%
	SUMA rozdział		14,638.00 zł	14,637.00 zł	99.99%
855 – Rodzina	85502 – Świadczenia rodzinne	4700	490.00 zł	490.00 zł	100.00%
855 – Rodzina	85502 – Świadczenia rodzinne	4440	5,360.56 zł	5,360.56 zł	100.00%

855 – Rodzina	85502 – Świadczenia rodzinne	4430	50.00 zł	50.00 zł	100.00%
855 – Rodzina	85502 – Świadczenia rodzinne	4300	23,630.44 zł	23,629.05 zł	99.99%
855 – Rodzina	85502 – Świadczenia rodzinne	4260	2,500.00 zł	2,499.60 zł	99.98%
855 – Rodzina	85502 – Świadczenia rodzinne	4360	650.00 zł	650.00 zł	100.00%
855 – Rodzina	85502 – Świadczenia rodzinne	4120	3,459.00 zł	3,458.90 zł	100.00%
855 – Rodzina	85502 – Świadczenia rodzinne	4110	638,803.00 zł	638,802.22 zł	100.00%
855 – Rodzina	85502 – Świadczenia rodzinne	4040	10,585.00 zł	10,584.84 zł	100.00%
855 – Rodzina	85502 – Świadczenia rodzinne	4010	131,424.00 zł	131,423.61 zł	100.00%
855 – Rodzina	85502 – Świadczenia rodzinne	3110	6,323,404.00 zł	6,323,396.66 zł	100.00%
855 – Rodzina	85502 – Świadczenia rodzinne	4210	5,802.00 zł	5,802.00 zł	100.00%
855 – Rodzina	85502 – Świadczenia rodzinne		7,146,158.00 zł	7,146,147.44 zł	100.00%
	SUMA rozdział		14,292,316.00 zł	14,292,294.88 zł	100.00%
855 – Rodzina	85503 – KDR	4360	29.00 zł	29.00 zł	100.00%
855 – Rodzina	85503 – KDR	4010	100.00 zł	100.00 zł	100.00%
855 – Rodzina	85503 – KDR	4110	17.34 zł	17.34 zł	100.00%
855 – Rodzina	85503 – KDR	4120	2.46 zł	2.46 zł	100.00%
855 – Rodzina	85503 – KDR	4210	152.20 zł	152.20 zł	100.00%
855 – Rodzina	85503 – KDR	4260	100.00 zł	100.00 zł	100.00%
855 – Rodzina	85503 – KDR	4300	244.00 zł	244.00 zł	100.00%
855 – Rodzina	85503 – KDR		645.00 zł	645.00 zł	100.00%
	SUMA rozdział		1,290.00 zł	1,290.00 zł	100.00%

855 – Rodzina	85513 – Składki zdrowotne	4130	91,416.00 zł	90,227.97 zł	98.70%
855 – Rodzina	85513 – Składki zdrowotne		91,416.00 zł	90,227.97 zł	98.70%
	SUMA rozdział		182,832.00 zł	180,455.94 zł	98.70%

Załącznik nr 1/2
do Zarządzenia Nr 77/2026
Burmistrza Gminy i Miasta Żuromin
z dnia 26 marca 2026 roku

Przychody i rozchody budżetu

Wyszczególnienie	Plan	Wykonanie	Procent
DOCHODY OGÓŁEM – suma wszystkich dochodów budżetu JST, obejmująca dochody bieżące i majątkowe, zgodnie z ustawą o finansach publicznych	91,090,448.19 zł	91,395,996.31 zł	100.34%
WYDATKI OGÓŁEM – całkowite wydatki budżetu jednostki samorządu terytorialnego, obejmujące wydatki bieżące i majątkowe	97,181,666.97 zł	88,891,698.76 zł	91.47%
WYNIK BUDŻETU – różnica między dochodami a wydatkami (art. 217 ustawy o finansach publicznych); dodatnia oznacza nadwyżkę, ujemna deficyt	-6,091,218.78 zł	2,504,297.55 zł	-41.11%
PRZYCHODY OGÓŁEM – źródła finansowania deficytu lub rozdysponowania nadwyżki, określone w art. 217 ust. 2 ustawy o finansach publicznych	7,661,826.48 zł	7,680,534.34 zł	100.24%
- Kredyty i pożyczki – środki zaciągane przez JST na finansowanie deficytu lub spłatę zobowiązań (art. 89 ustawy o finansach publicznych)	264,227.64 zł	205,450.00 zł	77.75%
- Niewykorzystane środki pieniężne – środki z lat ubiegłych wynikające z rozliczeń dochodów i wydatków (art. 217 ust. 2 pkt 8 ufp)	263,068.85 zł	263,068.85 zł	100.00%
- Wolne środki – nadwyżka środków pieniężnych na rachunku bieżącym budżetu wynikająca z rozliczeń kredytów i pożyczek z lat ubiegłych (art. 217 ust. 2 pkt 6 ufp)	7,134,529.99 zł	7,212,015.49 zł	101.09%

ROZCHODY OGÓŁEM – przeznaczenie środków budżetu na spłatę zobowiązań i inne operacje finansowe JST	1,570,607.70 zł	1,570,607.70 zł	100.00%
- Spłaty kredytów – regulowanie zobowiązań z tytułu zaciągniętych kredytów	770,607.70 zł	770,607.70 zł	100.00%
- Spłaty pożyczek – spłata zobowiązań wobec instytucji finansowych	100,000.00 zł	100,000.00 zł	100.00%
- Wykup obligacji – wykup papierów wartościowych emitowanych przez JST	700,000.00 zł	700,000.00 zł	100.00%

**Załącznik nr 1/3
do Zarządzenia Nr 77/2026
Burmistrza Gminy i Miasta Żuromin
z dnia 26 marca 2026 roku**

Wykonanie zadań realizowanych w drodze porozumień i umów między jednostkami samorządowymi

Rozdział	Inwestycja	Plan	Wykonanie	Procent
01042	Rozbudowa i przebudowa drogi gminnej nr 460616W Będzimin-Rzęzawy PROW na lata 2014-2020	1 900 000,00 zł	1 904 413,60 zł	100.23%
40095	Analiza sytuacji gospodarczo-energetycznej Gminy i Miasta Żuromin Dotacja ze środków finansowych budżetu Województwa Mazowieckiego. Program – Mazowiecki Instrument Wspierania Społeczności Energetycznych. Pomoc jest skierowana do gmin na rozwój spółdzielni energetycznych i klastrów energii.	20 000,00 zł	11 799,00 zł	58.99%
60016	Przebudowa drogi gminnej nr 460602W w miejscowości Dąbrowa Dotacja ze środków finansowych budżetu Województwa Mazowieckiego na zadanie z zakresu budowy i modernizacji dróg dojazdowych do gruntów rolnych (FOGR)	171 700,00 zł	166 787,46 zł	97.14%
75095	Młodzież dla Żuromina Dotacja ze środków finansowych budżetu Województwa Mazowieckiego „Mazowsze dla młodzieży” - Wzmacnianie działań istniejących Młodzieżowych Rad	16 830,00 zł	14 319,82 zł	85.09%
75412	Zakup sprzętu dla jednostek OSP Dotacja ze środków finansowych budżetu Województwa Mazowieckiego. Zakup wyposażenia dla OSP Będzimin, OSP Chamsk, OSP Młudzyn, OSP Poniatowo, OSP Żuromin	41 800,00 zł	36 078,94 zł	86.31%

str. 46

75412	Zakup sprzętu dla jednostek OSP Porozumienie z Powiatem Żuromińskim. Zakup wyposażenia dla OSP Chamsk, OSP Poniatowo	10 000,00 zł	9 078,49 zł	90.78%
92116	Funkcjonowanie Biblioteki Publicznej Porozumienie z Powiatem Żuromińskim w sprawie szczegółowych zasad współdziałania w zakresie funkcjonowania Powiatowo-Miejskiej Biblioteki Publicznej w Żurominie	45 200,00 zł	45 200,00 zł	100.00%
92605	Rozbudowa placu zabaw Brudnice Dotacja ze środków finansowych budżetu Województwa Mazowieckiego. Zagospodarowanie placu zabaw w sołectwie Brudnice – Mazowiecki Instrument Aktywizacji Sołectw	10 000,00 zł	10 000,00 zł	100.00%
92605	Rozbudowa placu zabaw Dębsk Dotacja ze środków finansowych budżetu Województwa Mazowieckiego. Zagospodarowanie terenu w sołectwie Dębsk – Mazowiecki Instrument Aktywizacji Sołectw	15 000,00 zł	14 730,00 zł	98.20%
92695	Budowa parku linowego w Żurominie Dotacja ze środków finansowych budżetu Województwa Mazowieckiego „Mazowsze dla sportu”	206 000,00 zł	177 027,75 zł	85.94%
80113	Zakup autobusu szkolnego Dotacja ze środków finansowych budżetu Województwa Mazowieckiego „Autobusy dla mazowieckich szkół”	315 000,00 zł	310 984,96 zł	98.73%
80195	Utrzymanie lokalu ZNP Umowa z Powiatem Żuromińskim o dofinansowaniu utrzymania lokalu dla przewodniczącego Powiatowego Oddziału ZNP	1 000,00 zł	842,76 zł	84.28%
80195	Wynagrodzenie przewodniczącego ZNP Umowa z Gminą Lutocin w sprawie udziału gminy w kosztach wynagrodzenia przewodniczącego ZNP-Oddział Powiatowy ZNP	40 200,00 zł	37 896,84 zł	94.27%
90005	Podłączenie budynku do sieci ciepłowniczej Dotacja ze środków finansowych budżetu Województwa Mazowieckiego Podłączenie budynku mieszkalnego do miejskiej sieci ciepłowniczej	158 274,00 zł	158 274,00 zł	100.00%

**Dotacje podmiotowe dla podmiotów zaliczanych i niezaliczanych do sektora finansów
publicznych w 2025 r**

Rozdział	Inwestycja	Plan	Wykonanie	Procent
92109	Żuromińskie Centrum Kultury w Żurominie	1 240 000,00 zł	1 240 000,00 zł	100,00%
92116	Powiatowo-Miejska Biblioteka Publiczna w Żurominie	615 200,00 zł	615 200,00 zł	100,00%
80104	Niepubliczne Przedszkole "Bajkowa Kraina"	741 116,00 zł	741 096,31 zł	100,00%
80106	Niepubliczny Punkt Przedszkolny "Jaś i Małgosia"	256 884,00 zł	253 908,00 zł	98,84%
80149	Niepubliczny Punkt Przedszkolny "Logosensuś"	1 104 700,00 zł	1 010 483,24 zł	91,47%
85404	Niepubliczny Punkt Przedszkolny "Logosensuś"	120 550,00 zł	113 247,51 zł	93,94%
80149	Niepubliczne Przedszkole "Bajkowa Kraina"	100 000,00 zł	94 290,84 zł	94,29%
SUMA		4 178 450,00 zł	4 068 225,90 zł	97,36%

Zadania inwestycyjne realizowane w 2025 r

Rozdział	Inwestycja	Plan	Wykonanie	%
60016	Projekt ul. Parkowej w Chamsku	15 000,00	15 000,00	100,00%
60016	Rozbudowa i przebudowa drogi gminnej nr 460616W Będzimin-Rzężawy	3 050 000,00	3 041 122,20	99,71%

60016	Przebudowa drogi gminnej nr 460602 w miejscowości Dąbrowa	350 000,00	343 627,43	98,18%
60016	Opracowanie dokumentacji projektowej dróg gminnych: ul. Sienkiewicza, ul. Siostry Stanisławy, ul. Chopina, ul. Moniuszki, ul. Szymanowskiego, ul. Kasztanowej	127 920,00	127 920,00	100,00%
70007	Podłączenie budynku mieszkalnego do miejskiej sieci ciepłowniczej	197 844,00	197 844,00	100,00%
75295	„Program Ochrony Ludności i Obrony Cywilnej”	244 867,00	0,00	0,00%
80101	Doprowadzenie instalacji wentylacyjnej w budynku Szkoły Podstawowej nr 2 w Żurominie do stanu zgodnego z obowiązującymi przepisami	215 000,00	212 800,00	98,98%
80101	Wymiana wykładziny w Szkole Podstawowej nr 2 w Żurominie	53 000,00	53 000,00	100,00%
80195	Zagospodarowanie terenu przy Szkole Podstawowej w Raczynach	120 000,00	101 536,07	84,61%
80113.0	Zakup autobusu szkolnego na potrzeby dowozu uczniów do szkół prowadzonych przez Gminę i Miasto Żuromin	553 500,00	549 926,00	99,35%
80104	Przebudowa pomieszczeń szkolnych wraz ze zmianą sposobu użytkowania na oddział przedszkolny w Szkole Podstawowej w Żurominie	58 400,00	58 400,00	100,00%
85219	Zakup samochodu dla MGOPS	120 000,00	118 160,00	98,47%
85516	Modernizacja placu zabaw przy Miejsko-Gminnym Żłobku w Żurominie	300 000,00	299 874,00	99,96%
85516	Przebudowa pomieszczeń szkolnych wraz ze zmianą sposobu użytkowania na żłobku	100 000,00	94 313,44	94,31%
90004	Zagospodarowanie miejsc służących integracji na terenie wsi Poniatowo (BO)	140 000,00	125 582,78	89,70%
90004	Zakup cyklopa	5 000,00	5 000,00	100,00%
90004	Zagospodarowanie terenu zielonego (altana) - (Fundusz sołecki: Dębsk 14 000,00 zł, Kliczewo Małe 15 814,59 zł, i Kliczewo Duże 14 000,00 zł.)	63 814,59	63 780,32	99,95%
90015	Budowa oświetlenia ulicznego na terenie Gminy i Miasta Żuromin (fundusz sołecki -	50 000,00	47 049,46	94,10%

	Dąbrowice, Olszewo, Raczyny, Nadratowo bez wsparcia z funduszu sołectkiego)			
92601	Roboty koszące do boisk sportowych	50 000,00	48 998,00	98,00%
ZADANIA W WPF				
	Odbiór i zagospodarowanie odpadów komunalnych	4 218 000,00	4 039 165,01	95,76%
	Budowa sali gimnastycznej przy SP w Chamsku	1 484 655,50	1 402 673,91	94,48%
	Zwiększenie poziomu cyberbezpieczeństwa	15 521,47	9 985,08	64,33%
	Modernizacja i remonty dróg	1 705 000,00	1 704 459,92	99,97%
	Remont kościoła w Poniatowie	800 000,00	731 396,04	91,42%
	Remont kościoła św. Floriana	186 000,00	107 599,99	57,85%
	Żłobek – zwiększenie miejsc	100 000,00	91 851,24	91,85%
	Przebudowa ul. Osiedlowej	163 000,00	154 699,99	94,91%
	Budowa tężni solankowej	57 000,00	56 400,00	98,95%
	Termomodernizacja OSP	6 500,00	6 500,00	100,00%
	Zielono-niebieska infrastruktura	9 000,00	0,00	0,00%
	Park linowy	294 000,00	240 247,00	81,72%
	Dokumentacja ul. Wyzwolenia	50 000,00	0,00	0,00%
	Sieć wodociągowa Nowa Kasztanowa	160 000,00	128 000,00	80,00%
	Plac zabaw Plac Wolności	50 000,00	7 500,00	15,00%
	Infrastruktura pieszo-rowerowa	325 000,00	252 703,50	77,75%
	Dostosowanie przedszkola ppoż	154 000,00	150 346,43	97,63%

Dotacje celowe dla podmiotów niezaliczanych do sektora finansów publicznych

Rozdział	Treść	Plan	Wykonanie	Procent
92605	Zadania w zakresie kultury fizycznej i sportu Organizacja imprez sportowych i szkolenie dzieci i młodzieży	50,000.00 zł	50,000.00 zł	100.00%
92195	Pozostała działalność w zakresie kultury i ochrony dziedzictwa narodowego Dotacje dla organizacji pożytku publicznego	13,000.00 zł	12,000.00 zł	92.31%
85395	Pozostałe zadania w zakresie polityki społecznej Dotacje dla organizacji pożytku publicznego	6,000.00 zł	6,000.00 zł	100.00%
85195	Pozostała działalność Dotacje dla organizacji pożytku publicznego	3,000.00 zł	0.00 zł	0.00%
90005	Ochrona powietrza atmosferycznego i klimatu Dofinansowanie inwestycji i zakupów inwestycyjnych	50,000.00 zł	40,500.00 zł	81.00%
SUMA		122,000.00 zł	108,500.00 zł	88.93%

Dochody z tytułu wydawania zezwoleń na sprzedaż napojów alkoholowych oraz wydatki na realizację zadań określonych w gminnym programie profilaktyki i rozwiązywania problemów alkoholowych i narkomanii

Rozdział	Treść	Plan	Wykonanie	Procent
85154	Dotacja celowa	100,000.00 zł	95,572.20 zł	95.57%
85154	Składki na ubezpieczenia społeczne	11,700.00 zł	8,604.70 zł	73.54%

85154	Nagrody konkursowe	500.00 zł	479.74 zł	95.95%
85154	Fundusz Pracy	500.00 zł	0.00 zł	0.00%
85154	Wynagrodzenia bezosobowe	163,200.00 zł	152,770.12 zł	93.61%
85154	Zakup materiałów i wyposażenia	30,000.00 zł	26,846.35 zł	89.49%
85154	Zakup środków żywności	500.00 zł	153.53 zł	30.71%
85154	Zakup energii	21,950.00 zł	17,844.52 zł	81.30%
85154	Zakup usług pozostałych	150,000.00 zł	114,926.66 zł	76.62%
85154	Usługi telekomunikacyjne	500.00 zł	0.00 zł	0.00%
85154	Podróże służbowe krajowe	150.00 zł	0.00 zł	0.00%
85154	Szkolenia pracowników	200.00 zł	0.00 zł	0.00%
SUMA		479,200.00 zł	417,197.82	87.06%

Rozdział	Treść	Plan	Wykonanie	Procent
85153	Wynagrodzenia bezosobowe	35,500.00 zł	35,352.00 zł	99.58%
85153	Składki na ubezpieczenia społeczne	4,500.00 zł	2,278.76 zł	50.64%
85153	Zakup materiałów i wyposażenia	1,000.00 zł	929.00 zł	92.90%
85153	Zakup usług pozostałych	3,000.00 zł	2,889.00 zł	96.30%
SUMA		44,000.00 zł	41,448.76 zł	94.20%

Środki z opłat za zezwolenia na sprzedaż napojów alkoholowych nie zostały wykorzystane w całości. Niewykorzystana kwota w wysokości **72 954,77 zł** stanowi środki przechodzące na rok następny i zostanie przeznaczona na realizację zadań wynikających z gminnego programu profilaktyki i rozwiązywania problemów alkoholowych.

**Wykaz jednostek budżetowych prowadzących rachunki dochodów oraz
wydatki sfinansowane dochodami(wg klasyfikacji budżetowej) za 2025 r**

Jednostka	Typ	Rozdział	Nazwa	Plan	Wykonanie	Procent
SP Nr 1 Żuromin	<u>Dochody</u>	<u>80101-0830</u>	<u>Dochody</u>	<u>15,500.00 zł</u>	<u>14,367.50 zł</u>	<u>92.69%</u>
SP Nr 1 Żuromin	<u>Dochody</u>	<u>80101-0970</u>	<u>Dochody</u>	<u>70,200.00 zł</u>	<u>69,997.16 zł</u>	<u>99.71%</u>
SP Nr 1 Żuromin	<u>Dochody</u>	<u>80101-0920</u>	<u>Dochody</u>	<u>300.00 zł</u>	<u>272.34 zł</u>	<u>90.78%</u>
SP Nr 1 Żuromin	Wydatki	80101-4210	Zakup materiałów	13,500.00 zł	11,896.43 zł	88.12%
SP Nr 1 Żuromin	Wydatki	80101-4240	Zakup pomocy dydaktycznych	30,000.00 zł	30,000.00 zł	100.00%
SP Nr 1 Żuromin	Wydatki	80101-4300	Zakup usług	42,500.00 zł	42,500.00 zł	100.00%
SP Nr 2 Żuromin	<u>Dochody</u>	<u>80101-0830</u>	<u>Dochody</u>	<u>35,000.00 zł</u>	<u>34,658.48 zł</u>	<u>99.02%</u>
SP Nr 2 Żuromin	Wydatki	80101-4210	Zakup materiałów	30,000.00 zł	29,658.48 zł	98.86%
SP Nr 2 Żuromin	Wydatki	80101-4300	Zakup usług	5,000.00 zł	5,000.00 zł	100.00%
SUMA				242,000.00 zł	238,350.39 zł	98.49%

Sprawozdanie z wydatków obejmujących zadania jednostek pomocniczych w tym realizowane w ramach funduszu sołeckiego za 2025

Sołectwo Brudnice

Lp.	Rozdział	Nazwa zadania	Plan	Wykonanie	Procent
1	92195	Pobudzenie aktywności obywatelskiej mieszkańców Brudnic	4 500,00 zł	4 500,00 zł	100,00%
2	92195	Pobudzenie aktywności obywatelskiej mieszkańców Brudnic	1 050,18 zł	1 050,18 zł	100,00%
3	92109	Zakup wyposażenia świetlicy wiejskiej Brudnice	6 700,00 zł	6 546,71 zł	97,71%
4	92605	Zakup elementów na placu zabaw Brudnice	10 000,00 zł	10 000,00 zł	100,00%
		RAZEM sołectwo Brudnice	22 250,18 zł	22 096,89 zł	99,31%

Sołectwo Będzimin

Lp.	Rozdział	Nazwa zadania	Plan	Wykonanie	Procent
1	92195	Pobudzenie aktywności obywatelskiej mieszkańców Będzimina	472,98 zł	472,98 zł	100,00%
2	92109	Będzimin - Remont świetlicy wiejskiej	20 000,00 zł	13 224,00 zł	66,12%
3	92605	Zakup elementów na placu zabaw Będzimin	3 323,74 zł	2 964,56 zł	89,19%
		RAZEM sołectwo Będzimin	23 796,72 zł	16 661,54 zł	70,02%

Sołectwo Chamsk

Lp.	Rozdział	Nazwa zadania	Plan	Wykonanie	Procent
1	60016	Zakup materiałów do wyrównania dróg wiejskich- Chamsk	8 000,00 zł	7 992,17 zł	99,90%
2	60016	Zakup usługi sprzętu (równanie dróg wiejskich)- Chamsk	3 000,00 zł	3 000,00 zł	100,00%
3	92195	Pobudzenie aktywności lokalnej społeczności Chamsk	1 302,34 zł	1 302,34 zł	100,00%
4	92195	Pobudzenie aktywności lokalnej społeczności Chamsk	3 697,66 zł	3 325,03 zł	89,92%
5	92109	Oplaty za energie (świetlica wiejska) Chamsk	500,00 zł	500,00 zł	100,00%
6	92109	Zakup materiałów do remontu świetlicy wiejskiej Chamsk	29 596,79 zł	29 430,00 zł	99,44%
		RAZEM sołectwo Chamsk	46 096,79 zł	45 549,54 zł	98,81%

Sołectwo Cierpigórz

Lp.	Rozdział	Nazwa zadania	Plan	Wykonanie	Procent
1	60016	Projekty chodników z odwodnieniem przy działkach 145,146,203- Cierpigórz	13 619,51 zł	5 904,00 zł	43,35%
		RAZEM sołectwo Cierpigórz	13 619,51 zł	5 904,00 zł	43,35%

Sołectwo Dąbrowa

Lp.	Rozdział	Nazwa zadania	Plan	Wykonanie	Procent
1	85195	Badania profilaktyczne dla mieszkańców - Dąbrowa	11 809,45 zł	6 440,00 zł	54,53%
2	90004	Koszenie trawy i sprzątanie chodników - Dąbrowa	2 000,00 zł	0,00 zł	0,00%
3	92195	Organizacja konkursu dla dzieci wraz z nagrodami - Dąbrowa	1 000,00 zł	989,69 zł	98,97%
4	92195	Organizacja konkursu dla dzieci wraz z nagrodami - Dąbrowa	3 000,00 zł	3 000,00 zł	100,00%
5	92109	Zakup tablic informacyjnych Dąbrowa	300,00 zł	0,00 zł	0,00%
		RAZEM sołectwo Dąbrowa	18 109,45 zł	10 429,69 zł	57,59%

Sołectwo Dąbrowice

Lp.	Rozdział	Nazwa zadania	Plan	Wykonanie	Procent
1	90015	Montaż oświetlenia ulicznego - Dąbrowice	10 000,00 zł	9 356,96 zł	93,57%
2	92195	Pobudzanie aktywności lokalnej społeczności Dąbrowice	7 261,35 zł	6 380,00 zł	87,86%
		RAZEM sołectwo Dąbrowice	17 261,35 zł	15 736,96 zł	91,17%

Sołectwo Dębsk

Lp.	Rozdział	Nazwa zadania	Plan	Wykonanie	Procent
1	90004	Zagospodarowanie terenu zielonego (altana) - Dębsk	14 000,00 zł	13 799,50 zł	98,57%
2	92195	Pobudzanie aktywności obywatelskiej mieszkańców Dębsk	1 000,00 zł	1 000,00 zł	100,00%
3	92195	Pobudzanie aktywności obywatelskiej mieszkańców Dębsk	1 500,00 zł	1 494,06 zł	99,60%
4	92109	Oplaty za energie (świetlica wiejska) Dębsk	300,00 zł	300,00 zł	100,00%
5	92109	Zakup środków czystości do świetlicy wiejskiej Dębsk	150,85 zł	147,11 zł	97,52%
6	90004	Zakup elementów na placu zabaw Dębsk	5 000,00 zł	5 000,00 zł	100,00%
		RAZEM sołectwo Dębsk	21 950,85 zł	21 740,67 zł	99,04%

Sołectwo Franciszkowo

Lp.	Rozdział	Nazwa zadania	Plan	Wykonanie	Procent
1	60016	Wyrównanie dróg wiejskich - Franciszkowo	2 000,00 zł	1 981,53 zł	99,08%
2	60016	Zakup materiału na drogi wiejskie (tłuczeń drogowy) - Franciszkowo	9 061,80 zł	9 033,12 zł	99,68%

3	90004	Utrzymanie terenu zielonego (zakup krzewów) - Franciszkowo	3 000,00 zł	3 000,00 zł	100,00%
4	92195	Pobudzenie aktywności obywatelskiej mieszkańców Franciszkowo	2 000,00 zł	0,00 zł	0,00%
5	92605	Wyrównanie placu zabaw Franciszkowo	1 000,00 zł	0,00 zł	0,00%
		RAZEM sołectwo Franciszkowo	17 061,80 zł	14 014,65 zł	82,14%

Sołectwo Kliczewo Duże

Lp.	Rozdział	Nazwa zadania	Plan	Wykonanie	Procent
1	90004	Zagospodarowanie terenu zielonego (altana) - Kliczewo D	14 000,00 zł	13 983,50 zł	99,88%
2	92195	Pobudzenie aktywności lokalnej społeczności Kliczewo D	1 011,24 zł	1 000,00 zł	98,89%
3	92109	Wyposażenie świetlicy wiejskiej Kliczewo D	2 000,00 zł	2 000,00 zł	100,00%
4	92109	Oplaty za energie elektryczną Kliczewo D	300,00 zł	0,00 zł	0,00%
		RAZEM sołectwo Kliczewo Duże	17 311,24 zł	16 983,50 zł	98,11%

Sołectwo Kliczewo Małe

Lp.	Rozdział	Nazwa zadania	Plan	Wykonanie	Procent
1	90004	Zagospodarowanie terenu zielonego (altana) - Kliczewo M.	15 814,59 zł	15 800,00 zł	99,91%
		RAZEM sołectwo Kliczewo Małe	15 814,59 zł	15 800,00 zł	99,91%

Sołectwo Kosewo

Lp.	Rozdział	Nazwa zadania	Plan	Wykonanie	Procent
1	90015	Oświetlenie terenu przy placu zabaw - Kosewo	3 185,55 zł	2 999,99 zł	94,17%
2	90004	Utrzymanie terenu zielonego (zakup kosiarki) - Kosewo	2 999,99 zł	2 999,99 zł	100,00%
3	90004	Utrzymanie terenu zielonego - Kosewo	165,00 zł	165,00 zł	100,00%
4	90004	Utrzymanie terenu zielonego - Kosewo	1 000,00 zł	1 000,00 zł	100,00%
5	90003	Zakup koszy do segregacji śmieci - Kosewo	3 758,02 zł	3 758,02 zł	100,00%
6	92195	Pobudzenie aktywności lokalnej społeczności Kosewo	7 400,00 zł	7 400,00 zł	100,00%
		RAZEM sołectwo Kosewo	18 508,56 zł	18 323,00 zł	99,00%

Sołectwo Kruszewo

Lp.	Rozdział	Nazwa zadania	Plan	Wykonanie	Procent
1	92109	Ogrodzenie terenu wokół świetlicy wiejskiej Kruszewo	6 000,00 zł	4 921,33 zł	82,02%
2	92109	Zakup opału Kruszewo	2 000,00 zł	1 996,56 zł	99,83%
3	92109	Oplaty za energie elektryczną Kruszewo	1 500,00 zł	1 500,00 zł	100,00%
4	92109	Zakup materiałów do wyposażenia świetlicy wiejskiej Kruszewo	6 164,93 zł	4 226,68 zł	68,56%
		RAZEM sołectwo Kruszewo	15 664,93 zł	12 644,57 zł	80,72%

Sołectwo Młudzyn

Lp.	Rozdział	Nazwa zadania	Plan	Wykonanie	Procent
1	60016	Zakup usługi sprzętu (równanie dróg wiejskich)- Młudzyn	2 000,00 zł	1 968,00 zł	98,40%
2	60016	Zakup materiałów do wyrównania dróg wiejskich - Młudzyn	2 784,93 zł	0,00 zł	0,00%
3	92109	Zakup wyposażenia świetlicy wiejskiej (stoły) Młudzyn	10 880,00 zł	10 880,00 zł	100,00%
		RAZEM sołectwo Młudzyn	15 664,93 zł	12 848,00 zł	82,02%

Sołectwo Nadratowo

Lp.	Rozdział	Nazwa zadania	Plan	Wykonanie	Procent
1	92195	Pobudzanie aktywności obywatelskiej mieszkańców Nadratowo	3 014,81 zł	3 000,00 zł	99,51%
2	92109	Zagospodarowanie terenu wokół świetlicy wiejskiej (sadzenie roślin)Nadratowo	3 200,00 zł	2 929,03 zł	91,53%
3	92109	Zakup wyposażenia świetlicy wiejskiej (drzwi i klimatyzator) Nadratowo	9 500,00 zł	9 500,00 zł	100,00%
		RAZEM sołectwo Nadratowo	15 714,81 zł	15 429,03 zł	98,18%

Sołectwo Olszewo

Lp.	Rozdział	Nazwa zadania	Plan	Wykonanie	Procent
1	90015	Montaż oświetlenia ulicznego - Olszewo	1 303,00 zł	1 302,39 zł	99,95%
2	90004	serwis kosiarek - Olszewo	1 000,00 zł	1 000,00 zł	100,00%
3	90004	Utrzymanie terenu zielonego w Olszewie (zakup środków chwastobójczych)	500,00 zł	500,00 zł	100,00%
4	92109	Opłaty za energię elektryczną Olszewo	1 000,00 zł	1 000,00 zł	100,00%
5	92195	Pobudzanie aktywności lokalnej społeczności Olszewo	3 030,53 zł	3 030,53 zł	100,00%
6	92195	Pobudzanie aktywności lokalnej społeczności Olszewo	5 872,67 zł	5 870,00 zł	99,95%
7	92109	Zakup wyposażenia świetlicy wiejskiej Olszewo	7 197,00 zł	6 858,58 zł	95,30%
8	92109	Zakup opału do świetlicy wiejskiej Olszewo	1 000,00 zł	966,04 zł	96,60%
		RAZEM sołectwo Olszewo	20 903,20 zł	20 527,54 zł	98,20%

Sołectwo Poniatowo

Lp.	Rozdział	Nazwa zadania	Plan	Wykonanie	Procent
1	60016	Oznakowanie ulic w Poniatowie	3 000,00 zł	2 957,51 zł	98,58%
2	75412	Dofinansowanie zakupu energii elektrycznej dla remizy OSP w Poniatowie	6 000,00 zł	6 000,00 zł	100,00%
3	90004	Utrzymanie terenu zielonego - Poniatowo	2 000,00 zł	2 000,00 zł	100,00%
4	90004	Wyposażenie wiaty - Poniatowo	7 000,00 zł	6 966,16 zł	99,52%
5	90004	Wyposażenie wiaty - Poniatowo	12 888,30 zł	12 600,00 zł	97,76%
6	90004	Zagospodarowanie Placu Rynek - Poniatowo	4 000,00 zł	0,00 zł	0,00%
7	90004	Nasadzenia zielone przy szkole podstawowej w Poniatowie	3 000,00 zł	3 000,00 zł	100,00%
8	90004	serwis i naprawa traktorka, wykaszarki i kosiarki - Poniatowo	3 000,00 zł	2 989,99 zł	99,67%
9	92195	Pobudzanie aktywności obywatelskiej mieszkańców Poniatowo	4 169,03 zł	3 761,85 zł	90,23%

10	92195	Pobudzenie aktywności obywatelskiej mieszkańców Poniatowo	4 830,97 zł	2 350,00 zł	48,64%
		RAZEM sołectwo Poniatowo	49 888,30 zł	42 625,51 zł	85,44%

Sołectwo Raczyny

Lp.	Rozdział	Nazwa zadania	Plan	Wykonanie	Procent
1	90015	Montaż oświetlenia ulicznego - Raczyny	20 404,31 zł	19 914,60 zł	97,60%
		RAZEM sołectwo Raczyny	20 404,31 zł	19 914,60 zł	97,60%

Sołectwo Rozwozin

Lp.	Rozdział	Nazwa zadania	Plan	Wykonanie	Procent
1	60016	Zakup materiałów do wyrównania dróg wiejskich - Rozwozin	5 000,00 zł	4 997,86 zł	99,96%
2	60016	Wyrównanie dróg wiejskich - Rozwozin	2 000,00 zł	1 981,53 zł	99,08%
3	92109	Remont świetlicy wiejskiej - Rozwozin	10 000,00 zł	8 986,01 zł	89,86%
4	92195	Pobudzenie aktywności obywatelskiej mieszkańców -Rozwozin	4 449,74 zł	4 000,00 zł	89,89%
5	92109	Opłaty za energie elektryczną Rozwozin	1 000,00 zł	1 000,00 zł	100,00%
		RAZEM sołectwo Rozwozin	22 449,74 zł	20 965,40 zł	93,39%

Sołectwo Rzęzawy

Lp.	Rozdział	Nazwa zadania	Plan	Wykonanie	Procent
1	60016	Remont bieżący dróg wiejskich (zakup usługi sprzętu)- Rzęzawy	3 000,00 zł	2 862,21 zł	95,41%
2	60016	Zakup materiału na drogi wiejskie - Rzęzawy	6 000,00 zł	5 988,62 zł	99,81%
3	92195	Pobudzenie aktywności lokalnej społeczności Rzęzawy	1 500,00 zł	1 487,93 zł	99,20%
4	92109	Zakup opału Rzęzawy	1 500,00 zł	1 483,56 zł	98,90%
5	92605	Ogrodzenie placu zabaw Rzęzawy	5 853,31 zł	5 598,08 zł	95,64%
6	92605	Ogrodzenie placu zabaw Rzęzawy	3 000,00 zł	3 000,00 zł	100,00%
		RAZEM sołectwo Rzęzawy	20 853,31 zł	20 420,40 zł	97,92%

Sołectwo Sadowo

Lp.	Rozdział	Nazwa zadania	Plan	Wykonanie	Procent
1	60016	Zakup materiałów do wyrównania dróg wiejskich - Sadowo	8 220,40 zł	8 220,00 zł	100,00%
2	60016	Wyrównanie dróg wiejskich (zakup usługi sprzętu)- Sadowo	5 000,00 zł	5 000,00 zł	100,00%
		RAZEM sołectwo Sadowo	13 220,40 zł	13 220,00 zł	100,00%

Sołectwo Tadajówka

Lp.	Rozdział	Nazwa zadania	Plan	Wykonanie	Procent
1	60016	Zakup materiału na drogi wiejskie - Tadajówka	4 000,00 zł	3 985,08 zł	99,63%

2	90004	Zagospodarowanie terenu zielonego w Tadałówce	4 000,00 zł	3 999,81 zł	100,00%
3	92195	Pobudzanie aktywności lokalnej społeczności - Tadałówka	4 000,00 zł	3 998,96 zł	99,97%
4	92109	Zakup wyposażenia świetlicy wiejskiej Tadałówka	817,94 zł	800,00 zł	97,81%
5	92109	Opłaty za energie Tadałówka	1 500,00 zł	1 500,00 zł	100,00%
		RAZEM sołectwo Tadałówka	14 317,94 zł	14 283,85 zł	99,76%

Sołectwo Wiadrowo

Lp.	Rozdział	Nazwa zadania	Plan	Wykonanie	Procent
1	60016	Remont dróg gruntowych - Wiadrowo	7 000,00 zł	6 960,00 zł	99,43%
2	60016	Wyrównanie dróg wiejskich - Wiadrowo	5 000,00 zł	4 862,00 zł	97,24%
3	92109	Zagospodarowanie terenu wokół świetlicy wiejskiej Wiadrowo	2 434,10 zł	2 214,00 zł	90,96%
4	92195	Pobudzanie aktywności lokalnej społeczności Wiadrowo	8 273,87 zł	8 273,15 zł	99,99%
5	92195	Pobudzanie aktywności lokalnej społeczności - Wiadrowo	6 726,13 zł	6 550,00 zł	97,38%
		RAZEM sołectwo Wiadrowo	29 434,10 zł	28 859,15 zł	98,05%

Sołectwo Wólka Kliczewska

Lp.	Rozdział	Nazwa zadania	Plan	Wykonanie	Procent
1	90004	Zagospodarowanie terenu zielonego - porządkowanie terenu - Wólka Kliczewska	14 145,00 zł	14 145,00 zł	100,00%
2	92195	Pobudzanie aktywności obywatelskiej mieszkańców - Wólka Kliczewska	1 470,04 zł	1 468,00 zł	99,86%
		RAZEM sołectwo Wólka Kliczewska	15 615,04 zł	15 613,00 zł	99,99%

**Informacja z wykonania planu finansowego
Powiatowo-Miejskiej Biblioteki Publicznej w Żurominie
za 2025 rok**

Dz. 921 - Kultura i ochrona dziedzictwa narodowego

Rozdz. 92116 - Biblioteki

Powiatowo - Miejska Biblioteka Publiczna w Żurominie realizuje zadania w zakresie upowszechniania czytelnictwa, udostępniania zbiorów bibliotecznych, edukacji kulturalnej oraz animacji życia społeczno-kulturalnego mieszkańców. W 2025 roku działalność instytucji obejmowała zarówno zadania statutowe związane z obsługą czytelników i zakupem zbiorów, jak również bogaty program wydarzeń edukacyjnych, literackich i integracyjnych skierowanych do dzieci, młodzieży, dorosłych i seniorów.

Wykonanie planu finansowego za 2025 rok przedstawia się następująco:

I. Przychody

Przychodami Biblioteki w 2025 roku były przede wszystkim dotacje organizatorów, a także środki własne, odsetki bankowe, środki pozostałe z lat ubiegłych, darowizna oraz środki pozyskane na realizację zadań i projektów kulturalno-edukacyjnych.

Dział	Rozdział	§	Źródło przychodów	Plan 2025	Wykonanie 2025
921			Kultura i ochrona dziedzictwa narodowego		
	92116		Biblioteki		
		2480	Dotacja UGiM Żuromin	615 200,00	615 200,00
		.083	Środki własne	715,80	715,80
		.092	Odsetki	2 358,17	2 358,17
			Środki pozostałe z lat ubiegłych	11 898,79	11 898,79
			Polenergia - darowizna	14 600,00	14 600,00
			Partnerstwo dla książki - dofinansowanie zadania	30 000,00	30 000,00
			Dotacja na książki	10 769,00	10 769,00
			Edukacja kulturalna - dofinansowanie zadania	40 000,00	40 000,00

Łączna wartość uzyskanych przychodów umożliwiła realizację podstawowej działalności bibliotecznej oraz szeregu przedsięwzięć dodatkowych finansowanych ze środków zewnętrznych. Szczególne znaczenie miały

środki pozyskane na projekty „Partnerstwo dla książki”, „Edukacja kulturalna” oraz wsparcie darczyńców, dzięki którym biblioteka mogła rozszerzyć ofertę programową.

II. Wydatki

W 2025 roku Powiatowo - Miejska Biblioteka Publiczna w Żurominie prowadziła szeroką działalność edukacyjno-kulturalną. Instytucja realizowała spotkania autorskie, zajęcia biblioteczne, warsztaty, wydarzenia promujące czytelnictwo, działania z zakresu edukacji medialnej i ekologicznej, przedsięwzięcia integracyjne oraz projekty finansowane ze środków zewnętrznych. Poniżej przedstawiono opis najważniejszych wydarzeń zrealizowanych w poszczególnych miesiącach.

Styczeń 2025 r.

- 5 stycznia - spotkały się Czytelniczki z Dyskusyjnego Klubu Książki działającego przy naszej bibliotece. Tematem pierwszej w tym roku dyskusji była książka Toni Morrison „Najbardziej niebieskie oko”. Według portalu *Lubimy Czytać* jest to debiutancka powieść noblistki, ukazująca problem odrzucenia, przemocy symbolicznej, rasizmu i społecznych wzorców piękna.
- 13 stycznia - odbyło się pierwsze w tym roku spotkanie Młodzieżowego Dyskusyjnego Klubu Książki, do którego należą uczniowie ze Szkoły Podstawowej Nr 1 w Żurominie. Uczestnicy wspólnie dyskutują i dzielą się opiniami o książkach, poszerzając swoje horyzonty w dziedzinie literatury.
- 16 stycznia - biblioteka gościła w Zespole Szkół Specjalnych, gdzie miało miejsce czytanie bajek za pomocą Teatryku Kamishibai.
- 31 stycznia - biblioteka gościła w Niepublicznym Przedszkolu „Bajkowa Kraina”. Dzieci wysłuchały bajek kamishibai „Pinokio” i „O borsuku, który na cały świat się obraził”.

Luty 2025 r.

- 4 lutego - odwiedziny w Przedszkolu Samorządowym Nr 2 w Żurominie. Zimowe spotkania z biblioteką stały się okazją do wspólnego czytania, rozwijania wyobraźni oraz budowania zainteresowania książką poprzez metodę Kamishibai.
- Ferie 2025 - w dniach od 5 do 13 lutego biblioteka zorganizowała cykl zajęć feryjnych. Dzieci oglądały fragmenty bajek, wykonywały zakładki, prace plastyczne, uczestniczyły w zajęciach ruchowych na dywanie interaktywnym, rozwiązywały rebusy i zagadki, korzystały z robotów edukacyjnych Photon, grały w kalambury i gry słowne. Odbyło się również spotkanie dotyczące bezpiecznych ferii z przedstawicielami Komendy Powiatowej Policji oraz Powiatowej Stacji Sanitarno-Epidemiologicznej w Żurominie.
- 12 lutego - spotkanie Dyskusyjnego Klubu Książki działającego przy bibliotece. Klubowiczki podzieliły się wrażeniami z przeczytanych książek autorów m.in. Barbary Wysoczańskiej, Lucyny Olejniczak, Zbigniewa Izdebskiego, Tomasza Wandzela, Emilii Padoł i innych.
- 24 lutego - odbyło się drugie w tym roku spotkanie MDKK.
- 26 lutego - odwiedziny w Szkole Podstawowej w Raczynach oraz w Szkole Podstawowej nr 2 w Żurominie. Czytano bajki za pomocą Teatryku Kamishibai.

Marzec 2025 r.

- 4 marca - zajęcia dla grupy przedszkolnej ze Szkoły Podstawowej nr 1 w Żurominie. Dzieci obejrzały fragment bajki Disneya, wykonały owieczki na patyku i bawiły się na dywanie interaktywnym.
- 5 marca - spotkanie Dyskusyjnego Klubu Książki poświęcone książce Marii Nurowskiej „Drzwi do piekła”. Dyskusja dotyczyła problemów społecznych, przemian ustrojowych i psychologicznego wymiaru powieści.
- 10, 11 i 13 marca - spotkania czytelnicze z wykorzystaniem teatryku Kamishibai w Zespole Szkół Specjalnych, Miejsko-Gminnym Żłobku oraz w grupie przedszkolnej odwiedzanej przez Dyrektora biblioteki.
- 18 marca - odwiedziny uczniów z Zespołu Szkół Specjalnych w Żurominie i Szkoły Podstawowej nr 2 w Żurominie. Wspólna lekcja biblioteczna integrowała uczniów obu szkół i sprzyjała budowaniu relacji rówieśniczych.
- 19 marca - z okazji zbliżającego się Światowego Dnia Poezji podopieczni PŚDS uczestniczyli w zajęciach literackich poświęconych klasycznej poezji polskiej.

- 24 marca - spotkanie MDKK oraz warsztaty wiosenne dla uczniów Szkoły Podstawowej w Raczynach.
- 27 marca - wiosenne warsztaty dla dzieci z oddziału przedszkolnego Szkoły Podstawowej nr 1 w Żurominie.

Kwiecień 2025 r.

- 8 kwietnia - wizytę w bibliotece złożyły dzieci z Przedszkola Samorządowego Nr 2 w Żurominie. Wysłuchały opowieści „Cztery pory roku”, rozmawiały o porach roku, kolorowały obrazki i korzystały z dywanu interaktywnego.
- 9 kwietnia - spotkanie DKK poświęcone książce Edwarda Careya „Mała światu znana jako Madame Tussaud”.
- 10 kwietnia - zajęcia czytelniczo-plastyczne dla grupy przedszkolnej ze Szkoły Podstawowej nr 1 w Żurominie.
- 14 kwietnia - z okazji Światowego Dnia Książki bibliotekę odwiedzili uczniowie Szkoły Podstawowej w Chojnowie.
- 15 kwietnia - odwiedziny dzieci z Przedszkola Samorządowego Nr 2 w Żurominie. W ramach zajęć wielkanocnych wykonywano prace plastyczne, rozwiązywano zagadki i słuchano bajek kamishibai.
- 24 i 25 kwietnia - biblioteka uczestniczyła w akcji społeczno-edukacyjnej „Żonkile 2025” wspólnie z Muzeum Historii Żydów POLIN, upamiętniającej rocznicę wybuchu powstania w getcie warszawskim.

Maj 2025 r.

- 5 maja - spotkanie Młodzieżowego Dyskusyjnego Klubu Książki pod hasłem odkrywania nowych światów - od fantasy po reportaże.
- 6 i 14 maja - odwiedziny dzieci ze Szkoły Podstawowej nr 2 w Żurominie. Dzieci uczestniczyły w zajęciach z książkami z serii „Kicia Kocia”, wykonywały zadania, prace plastyczne i korzystały z dywanu interaktywnego.
- 7 maja - spotkanie DKK poświęcone książce Frances Maynard „Siedem niedoskonałych reguł Elviry Carr”.
- Tydzień Bibliotek 2025 - 8 maja obchodzono Dzień Bibliotekarza i Bibliotek połączony z wręczeniem nagród „Mistrz czytelnictwa 2024”. 9 maja odbyły się spotkania z dziećmi i opiekunami z Niepublicznego Punktu Przedszkolnego „Logosensuś” oraz z Miejsko-Gminnym Żłobkiem w Żurominie.
- 12 maja - ekologiczne warsztaty „Las w szkole” dla uczniów szkół podstawowych, sfinansowane przez Polenergię S.A. w ramach programu „Graj z nami w zielone!”.
- 15 maja - Klub Czytelniczy - wspólny czas przy audiobookach z uczestnikami Powiatowego Środowiskowego Domu Samopomocy.
- 23 maja - odwiedziny dzieci z Akademii Kolorów, zwiedzanie biblioteki i wypożyczanie książek.
- 26 maja - kolejne spotkanie MDKK.
- 28 maja - warsztaty ekologiczne „Przerób koszulkę na workoplecak” w ramach programu „Graj z nami w zielone!”.

Czerwiec 2025 r.

- 2 i 3 czerwca - warsztaty „Magia koloru” i „Książka tunelowa” w ramach programu Partnerstwo dla Książki 2025 pod hasłem „Książka kształtuje człowieka”. W zajęciach uczestniczyły dzieci z przedszkoli i szkół podstawowych. Warsztaty rozwijały kompetencje twórcze, sensoryczne i czytelnicze.
- 4 czerwca - piknik „Razem dla dzieci” z okazji Dnia Dziecka, podczas którego biblioteka prowadziła działania animacyjne, konkursowe i promujące czytelnictwo.
- 7 czerwca - wspólne czytanie w ramach XXIV Ogólnopolskiego Tygodnia Czytania Dzieciom pod hasłem „Czytanie zbliża”.
- 9 czerwca - lekcja biblioteczna w Zespole Szkół Specjalnych w Żurominie.
- 11 czerwca - warsztaty „Mała książka w drodze!” realizowane w ramach projektu „Mała książka - wielki człowiek”, z udziałem autora Krystiana Truchalskiego.
- 13 czerwca - kolejna odsłona Klubu Czytelniczego z audiobookiem „Seniorzy w natarciu”.
- 14 czerwca - warsztaty „Odkryjmy to!” dla edukatorów i opiekunów dzieci, zorganizowane w ramach programu Ministerstwa Nauki i Szkolnictwa Wyższego oraz Centrum Nauki Kopernik.
- 18 czerwca - spotkanie DKK pod hasłem „Czytelniczki DKK polecają”, poświęcone rekomendacjom wakacyjnym.

- 20 czerwca - podczas Dni Żuromina biblioteka promowała ideę „drugiego życia książki”.
- 24 czerwca - warsztaty „Kury z ogórkami” w ramach programu Partnerstwo dla Książki 2025 dla dzieci z Samorządowego Przedszkola Nr 2 w Żurominie.

Lipiec 2025 r.

- 2 lipca - spotkanie DKK poświęcone książce Anny Sakowicz „Moja matka pestka”, połączone z wymianą różnych opinii i interpretacji czytelniczych.
- 7-11 lipca - zajęcia wakacyjne w bibliotece: rozmowy o bezpieczeństwie, znaki drogowe, film edukacyjny, książki o zawodach i wakacjach, krzyżówki matematyczne, książki tunelowe, spotkanie z pracownikiem PSSE, gry słowne oraz zabawy na dywanie interaktywnym.
- W ramach wakacyjnych działań ogłoszono konkurs ekologiczny „Wakacyjna eco-pamiątka”, zorganizowany wspólnie z Polenergią w programie „Graj z nami w zielone”.
- 29 lipca - dzieci z Niepublicznego Przedszkola „Bajkowa Kraina” wysłuchały bajek „Trzy świnki” i „Kotek psotek” z wykorzystaniem teatryku Kamishibai.

Sierpień 2025 r.

- 7 sierpnia - uczestniczki DKK rozmawiały o książce Wojciecha Dutki „Japonka”.
- 11-18 sierpnia - druga część zajęć wakacyjnych obejmowała zajęcia z książką ekologiczną, warsztaty ekologiczne, krzyżówki, łamigłówki i zabawy na dywanie interaktywnym. Warsztaty zostały sfinansowane przez Polenergię.
- 31 sierpnia - podczas wydarzenia „Pożegnanie Wakacji” biblioteka prowadziła stoisko książkowe i promowała czytelnictwo.

Wrzesień 2025 r.

- 6 września - odbyło się Narodowe Czytanie poezji Jana Kochanowskiego.
- W dniach 9-11 września, w ramach projektu „GRAwitacja z biblioteką”, odbyły się warsztaty tworzenia gier mobilnych z wykorzystaniem technologii Action Track. W projekcie uczestniczyła młodzież ze Szkoły Podstawowej Nr 1 w Żurominie. Warsztaty realizowano we współpracy z Żuromińskim Centrum Kultury oraz szkołą.
- 10 września - spotkanie DKK wokół książki Elizabeth Strout „Opowiedz mi wszystko”.
- 15 września - szkolenie dla bibliotekarzy „Podcasty w bibliotece” oraz warsztaty dla uczniów Szkoły Podstawowej nr 1 w Żurominie, przeprowadzone we współpracy z Żuromińskim Centrum Kultury.
- 17 września - spotkanie Klubu Czytelniczego z uczestnikami PŚDS Żuromin.
- 22 września - zajęcia z okazji Dnia Przedszkolaka oraz kolejne spotkanie MDKK.
- 25 września - warsztaty literackie „Od filmu do książki. Od książki do filmu” dla uczniów Szkoły Podstawowej Nr 2 w Żurominie.
- 26 września - warsztaty storytellingu „Słowa mają moc” dla uczniów Szkoły Podstawowej Nr 1 w Żurominie oraz Liceum Ogólnokształcącego w Żurominie.

Październik 2025 r.

- 7 października - spotkanie z aktorką Edytą Jungowską w ramach programu Partnerstwo dla Książki 2025. W wydarzeniu uczestniczyły dzieci z wielu szkół z terenu powiatu.
- 8 października - spotkanie Klubu Czytelniczego z audiobookiem oraz spotkanie DKK poświęcone książce Ito Ogawy „Kameliowy Sklep Papierniczy”.
- 9 października - biblioteka współorganizowała spotkanie autorskie Andrzeja Ruteckiego poświęcone postaci biskupa Leona Wetmańskiego. Tego samego dnia odbyły się jesienne warsztaty dla dzieci z Niepublicznego Przedszkola Logosensuś.
- 16 października - spotkanie autorskie z Arturem Barcisiem, zrealizowane w Żuromińskim Centrum Kultury.
- 17 października - premiera mobilnej gry terenowej „Żuromin. Opowieści ukryte” w ramach projektu „GRAwitacja z biblioteką”.

- 22 października - warsztaty „Nowe technologie w bibliotece” z wykorzystaniem AR i VR, obejmujące również temat sztucznej inteligencji i korzystania z ChatGPT.
- 23 października - warsztaty fotograficzne połączone z projektowaniem graficznym i działaniem typu sleeveface.
- 27 października - biblioteka gościła aktorów Teatru Stefana Jaracza z Olsztyna w cyklu „Teatr przy stoliku”.
- 31 października - spotkanie MDKK podsumowujące lektury i dyskusje młodzieży.

Listopad 2025 r.

- 5 listopada - spotkanie DKK dla dorosłych wokół książki Alana Murrina „Coast Road. Powieść”.
- W listopadzie odbyły się także warsztaty „Las w słoiku” dla grup dorosłych i seniorów, rozwijające aktywność twórczą i integrację uczestników.
- 12-13 listopada - dwudniowe warsztaty „Animacji poklatkowej” dla uczniów Zespołu Szkół Techniczno-Zawodowych w Żurominie w ramach projektu „GRAwitacja z biblioteką”.
- 18 listopada - spotkanie autorskie z Rafałem Kosikiem, autorem serii „Felix, Net i Nika”, skierowane do uczniów szkół podstawowych.
- 20 listopada - udział podopiecznych Warsztatów Terapii Zajęciowej w Małym Festiwalu Filmowym „Integracja Ty i Ja”, a także kolejne spotkanie z audiobookiem dla uczestników PŚDS.
- 22 listopada - pracownicy biblioteki odwiedziły Łódzkie Targi Książki, uczestnicząc w spotkaniach autorskich i pozyskując inspiracje dla czytelników.
- 24 listopada - kolejne spotkanie z cyklu „Teatr przy stoliku” ze sztuką „Przyszedł mężczyzna do kobiety”.
- 26 i 27 listopada - spotkania dla uczniów szkół z Będzyna, Poniatowa, Kuczborka-Osady i Żuromina, w tym spotkanie autorskie z Marcinem Pałaszem.

Grudzień 2025 r.

- 2 grudnia - zimowe zajęcia z teatrykiem Kamishibai, świąteczną wykreślanką i wykonywaniem bombek.
- 3 grudnia - udział bibliotekarek w obchodach Międzynarodowego Dnia Osób z Niepełnosprawnościami w Zespole Szkół Specjalnych w Żurominie oraz spotkanie DKK poświęcone książce Amora Towlesa „Stolik dla dwojga”.
- 11 grudnia - kolejne spotkanie z audiobookiem dla uczestników PŚDS.
- 15 grudnia - świąteczne zajęcia dla przedszkolaków z Oddziału przedszkolnego Szkoły Podstawowej nr 2 w Żurominie.
- 17-18 grudnia - wystawa „Iskry Niepodległej”, nowoczesne widowisko multimedialne prezentowane w mobilnej naczepie ekspozycyjnej.
- 19 grudnia - uroczyste wręczenie nagród w konkursie „Pocztówka Bożonarodzeniowa” oraz ostatnie w roku spotkanie MDKK.

Zrealizowany program wydarzeń potwierdza, że biblioteka pełni funkcję nie tylko instytucji gromadzącej i udostępniającej zbiory, ale również nowoczesnego centrum edukacji, integracji społecznej i animacji lokalnej kultury. Szczególną wartością była różnorodność oferty - od pracy z najmłodszymi poprzez działania dla młodzieży i dorosłych, aż po aktywności kierowane do seniorów oraz osób ze szczególnymi potrzebami.

Wydatki poniesione na działalność podstawową

Rozdział	§	Źródło wydatków	Plan 2025	Wydatki 2025	%
92116		Biblioteki	615 200,00	611 926,41	99,47
	4010	Wynagrodzenie osobowe pracowników	422 740,00	422 656,22	99,98
	4110	Składki na ubezpieczenie społeczne	64 600,00	64 597,67	99,99
	4120	Składki na Fundusz Pracy	8 260,00	8 247,72	99,85

	4170	Umowy o dzieło	1 800,00	1 800,00	100,00
	4210	Zakup materiałów i wyposażenia	22 993,58	22 903,42	99,61
	4240	Zakup książek	26 527,67	26 527,67	100,00
	4260	Zakup energii	25 100,00	22 142,76	88,22
	4300	Zakup usług pozostałych	20 750,00	20 700,43	99,76
	4360	Zakup usług telekomunikacyjnych	1 300,00	1 288,56	99,12
	4410	Podróże służbowe krajowe	200,00	141,40	70,70
	4430	Różne opłaty i składki	8 560,00	8 551,81	99,90
	4440	Odpis na ZFŚS	12 368,75	12 368,75	100,00

§ 4210 - materiały i wyposażenie - 22 903,42 zł

- prenumerata - 1 465,00
- art. spożywcze - 4 167,67
- art. gospodarcze - 1 266,26
- nagrody - 2 119,11
- rozdzielacze do książek - 244,50
- etykiety do książek - 430,00
- tusze - 650,03
- folia do książek - 1 739,69
- części do naprawy ksero - 452,58
- środki czystości - 783,51
- art. papiernicze - 1 111,39
- choinka do oddziału dla dzieci - 100,00
- ławka - 169,98
- art. na zajęcia z dziećmi - 513,16
- gaśnica - 307,50
- niszczarka - 1 270,00
- stoły rozkładane, pokrowce - 574,52
- gra dla dzieci - 274,98
- pawilon - 329,89
- rollup - 250,00
- ścianka ekspozycyjna - 2 829,65
- wkład własny do projektów - 1 854,00

§ 4240 - zakup książek - 26 527,67 zł

- książki - 25 738,54
- audiobooki - 789,13

§ 4260 - zakup energii - 22 142,76 zł

- ogrzewanie - 20 884,08
- woda i kanalizacja - 1 258,68

§ 4300 - usługi pozostałe - 20 700,43 zł

- wywóz nieczystości - 814,32
- konserwacja systemu Kadry i Płace - 4 132,20

- prowizje bankowe - 480,00
- przesyłki pocztowe - 315,91
- abonament za stronę www (2 lata) - 861,00
- BHP - 350,00
- badania pracowników - 500,00
- przegląd instrukcji BHP - 861,00
- wkład własny do projektów - 12 386,00

§ 4430 - różne opłaty i składki - 8 551,81 zł

- ubezpieczenie mienia - 1 181,50
- podatek od nieruchomości - 1 648,00
- domena strony www - 362,79
- licencja ALEPH - program biblioteczny - 4 654,32
- abonament za radio - 205,20
- wkład własny do projektów - 500,00

Struktura wydatków wskazuje, że biblioteka zachowała dyscyplinę finansową i realizowała plan oszczędnie, a jednocześnie skutecznie zapewniła środki na wynagrodzenia, zakup księgozbioru, utrzymanie bieżącej działalności oraz wkłady własne do projektów. Wysokie wykonanie planu potwierdza racjonalne zarządzanie środkami publicznymi.

III. Koszty

Koszty utrzymania Powiatowo - Miejskiej Biblioteki Publicznej w 2025 roku łącznie wyniosły 611 509,93 zł.

Rodzaj kosztu	Kwota
Wynagrodzenia i pochodne	509 670,36
Zakup materiałów i energii	71 157,37
Usługi obce	21 988,99
Pozostałe	8 693,21
Razem	611 509,93

Koszty działalności operacyjnej miały typową dla biblioteki strukturę, w której dominują wynagrodzenia i pochodne, co odzwierciedla usługowy, edukacyjny i bezpośrednio relacyjny charakter pracy instytucji. Jednocześnie utrzymano środki na zakup materiałów, zbiorów oraz organizację wydarzeń, co pozwoliło zachować wysoki standard działalności statutowej.

IV. Stan należności i zobowiązań

Środki pozostałe na koniec okresu sprawozdawczego wyniosły 27 767,70 zł, w tym: dotacja na działalność podstawową do zwrotu - 3 273,59 zł, środki z lat ubiegłych - 12 220,14 zł, dochody własne - 715,80 zł, odsetki - 2 358,17 zł oraz darowizna Polenergia - 9 200,00 zł.

Należności z tytułu dostaw i usług nie występują.

Powiatowo - Miejska Biblioteka Publiczna na dzień 31.12.2025 r. posiadała zobowiązania w kwocie 2 457,61 zł (za ogrzewanie), które zostały uregulowane zgodnie z terminem płatności.

Biblioteka nie posiada zobowiązań wymagalnych.

Powiatowo - Miejska Biblioteka Publiczna nie prowadzi zadań inwestycyjnych, a przeprowadzane remonty dokonywane są w ramach środków własnych.

V. Podsumowanie i wnioski

W 2025 roku Powiatowo - Miejska Biblioteka Publiczna w Żurominie prowadziła stabilną i odpowiedzialną gospodarkę finansową, realizując plan wydatków na poziomie 99,47% w zakresie działalności podstawowej finansowanej z dotacji organizatora.

Biblioteka skutecznie pozyskiwała środki zewnętrzne, dzięki czemu możliwe było przeprowadzenie licznych projektów, warsztatów i spotkań autorskich bez nadmiernego obciążania budżetu podstawowego. Pozyskane dofinansowania przełożyły się bezpośrednio na zwiększenie dostępności oferty kulturalnej i edukacyjnej dla mieszkańców miasta i powiatu.

Zrealizowane przedsięwzięcia pokazują, że biblioteka jest instytucją aktywną, otwartą na współpracę i odpowiadającą na potrzeby różnych grup odbiorców. Działania prowadzone były zarówno w siedzibie biblioteki, jak i w szkołach, przedszkolach oraz innych placówkach, co w widoczny sposób wzmacnia obecność biblioteki w życiu lokalnej społeczności.

Na szczególne podkreślenie zasługuje wysoka efektywność organizacyjna - przy relatywnie ograniczonych środkach własnych biblioteka zrealizowała bogaty kalendarz wydarzeń oraz utrzymała ciągłość podstawowych zadań statutowych, w tym zakup nowości wydawniczych, obsługę czytelników, działania promujące czytelnictwo i aktywności integracyjne.

W kolejnych latach zasadne jest dalsze wspieranie biblioteki środkami umożliwiającymi rozwijanie nowoczesnych form pracy z czytelnikiem, w szczególności projektów edukacyjnych, działań dla dzieci i młodzieży, oferty dla seniorów oraz wydarzeń o charakterze ponadlokalnym. Skala i jakość zrealizowanych działań potwierdza, że biblioteka stanowi istotny element lokalnej polityki kulturalnej oraz ważne miejsce budowania kapitału społecznego.

Informacja
z wykonania planu finansowego Żuromińskiego Centrum Kultury
w Żurominie za 2025 rok

I. Informacje ogólne

Żuromińskie Centrum Kultury w Żurominie jest samorządową instytucją kultury prowadzącą działalność kulturalno-oświatową w zakresie edukacji dzieci i młodzieży, promocji gminy i miasta oraz organizacji wydarzeń kulturalnych i rozrywkowych dla społeczności lokalnej.

Na dzień 31 grudnia 2025 roku zatrudnienie wynosiło 9 osób (8,00 etatu).

Podstawowymi źródłami finansowania działalności są dotacje z budżetu Gminy i Miasta Żuromin oraz dochody własne.

II. Przychody

W 2025 roku przychody ogółem wyniosły 1.990.958,67 zł przy planie 1.884.645,00 zł, co stanowi 105,64% planu.

Najważniejsze źródła przychodów:

- dotacja z UGiM – 1.240.000,00 zł (100%)
- wpływy z usług – 482.858,42 zł (129,84%)
- środki z roku poprzedniego – 221.256,93 zł
- dotacja MKiDN – 35.000,00 zł
- odsetki bankowe – 7.700,81 zł
- pozostałe wpływy (VAT i inne)

Wysoki poziom wykonania dochodów własnych świadczy o aktywnej działalności instytucji oraz skutecznym pozyskiwaniu środków zewnętrznych.

III. Wydatki

Wydatki ogółem wyniosły 1.803.670,30 zł, co stanowi 95,70% planu.

Największe grupy wydatków:

- wynagrodzenia i pochodne – ponad 860.000 zł
- usługi obce – ponad 529.000 zł
- materiały i wyposażenie – ponad 104.000 zł
- remonty – ponad 80.000 zł
- energia i ogrzewanie – ponad 53.000 zł

Wydatki zostały pokryte:

- dotacją – 1.240.000,00 zł
- środkami własnymi – 563.670,30 zł

Struktura wydatków wskazuje na racjonalne gospodarowanie środkami finansowymi przy jednoczesnym utrzymaniu wysokiego poziomu działalności kulturalnej.

IV. Koszty

Koszty ogółem wyniosły 1.619.662,96 zł.

Struktura kosztów:

- wynagrodzenia – 812.123,10 zł
- świadczenia pracownicze – 162.301,80 zł
- materiały i energia – 160.666,35 zł
- usługi obce – 418.948,70 zł
- pozostałe koszty – 41.504,93 zł
- amortyzacja – 24.118,08 zł

Dominującą pozycję stanowią koszty osobowe, co jest charakterystyczne dla instytucji kultury realizujących zadania o charakterze usługowym i edukacyjnym.

V. Dochody

Dochody ogółem wyniosły 1.773.965,11 zł.

Struktura dochodów:

- dotacja organizatora – 1.240.000,00 zł
- sprzedaż usług – 275.883,38 zł
- pozostałe przychody operacyjne – 250.380,92 zł
- dochody finansowe – 7.700,81 zł

VI. Wynik finansowy

Na dzień 31.12.2025 r. wynik finansowy wyniósł -4.150,85 zł (strata).

Niewielka strata wynika przede wszystkim z rosnących kosztów działalności, w szczególności usług, energii oraz wynagrodzeń, przy jednoczesnym ograniczonym poziomie dotacji.

VII. Środki pieniężne

Stan na 01.01.2025 r.:

- rachunek bieżący – 220.118,24 zł

Stan na 31.12.2025 r.:

- rachunek bieżący – 188.008,73 zł

VIII. Należności i zobowiązania

Należności: 49.256,40 zł – zostały uregulowane w styczniu 2026 r.

Zobowiązania: 6.759,68 zł – uregulowane terminowo.

Institucja nie posiada zobowiązań wymagalnych.

Informacja o stanie mienia komunalnego Gminy i Miasta Żuromin

Informacja o stanie mienia jest sporządzona zgodnie z zakresem przedmiotowym art.267 ust.1 pkt 3 ustawy z dnia 27 sierpnia 2009 roku o finansach publicznych i zawiera:

1/dane dotyczące przysługujących gminie praw własności,

2/ dane dotyczące:

a/ innych niż własność praw majątkowych, w tym w szczególności

o ograniczonych prawach rzeczowych, użytkowaniu wieczystym,

wierzytelnościach,

b/ posiadania,

c/ dane o zmianach w stanie mienia komunalnego, w zakresie praw

własności i innych praw majątkowych, od dnia złożenia poprzedniej

informacji,

d/ dane o dochodach uzyskanych z tytułu wykonywania prawa własności

i innych praw majątkowych oraz z wykonywania posiadania,

e/ inne dane i informacje o zdarzeniach mających wpływ na stan mienia

komunalnego,

Informacja została opracowana na podstawie danych wynikających z ksiąg rachunkowych , sprawozdań jednostek organizacyjnych.

Stan mienia jest przedstawiony za okres od 31.12.2024 roku do 31.12.2025 roku.

Wartość brutto majątku trwałego Gminy i Miasta Żuromin na dzień 31.12.2025 roku wynosi **151 416 320,11 zł.**

Informacja zawiera szczegółowe zestawienia wartości rzeczowego majątku trwałego, pozostałego majątku trwałego, majątku obrotowego, wartości niematerialnych i gruntów komunalnych oraz opis zmian w majątku Gminy i Miasta w stosunku do roku ubiegłego :

1. Grunty komunalne według powierzchni i przeznaczenia
2. Grunty komunalne według tytułów prawnych
3. Grunty komunalne według sposobu użytkowania
4. Struktura majątku rzeczowego Gminy i Miasta – Urząd Gminy
5. Struktura majątku rzeczowego G i M Żuromin – Szkoły i Przedszkola
6. Struktura majątku rzeczowego G i M Żuromin - Gminny Ośrodek Pomocy Społecznej
7. Struktura majątku rzeczowego G i M Żuromin – Biblioteka
8. Struktura majątku rzeczowego G i M Żuromin – Żuromińskie Centrum Kultury w Żurominie .
9. Wykaz Inwestycji w toku.

Informacja o stanie mienia komunalnego na dzień 31 grudnia 2025 roku

Stan mienia komunalnego na terenie Gminy i Miasta Żuromin na dzień 31 grudnia 2024 r.

Dane dotyczące praw własności

Grunty

- Tereny zabudowane	-	21,1759ha	o wartości – 6 984 199,30 zł
- Tereny budowlane	-	8,9821ha	o wartości – 2 598 145,15 zł
- Tereny przem. bud.	-	7,6447 ha	o wartości – 1 544 608,49 zł
- Tereny zielone	-	14,8855 ha	o wartości – 2 405 947,16 zł
- Ogrody działkowe	-	2,1444 ha	o wartości – 210 570,31 zł
- Drogi	-	304,0182 ha	o wartości – 24 333 614,30 zł
- Pozostałe	-	46,0482 ha	o wartości – 2 196 151,79 zł
łącznie 404,8990 ha			40 273 236,50 zł

Stan mienia komunalnego na terenie Gminy i Miasta Żuromin na dzień 31 grudnia 2025 r.

Dane dotyczące praw własności

Grunty

- Tereny zabudowane	-	21,6259 ha	o wartości – 7 074 199,30 zł
- Tereny budowlane	-	8,9256 ha	o wartości – 2 541 645,15 zł
- Tereny przem. bud.	-	7,6447 ha	o wartości – 1 544 608,49 zł
- Tereny zielone	-	14,8855 ha	o wartości – 2 405 947,16 zł
- Ogrody działkowe	-	2,1444 ha	o wartości – 210 570,31 zł
- Drogi	-	304,7838 ha	o wartości – 24 798 043,30 zł
- Pozostałe	-	45,8666 ha	o wartości – 2 156 981,79 zł
łącznie 405,8765 ha			40 731 995,50 zł

Dane o zmianach w stanie mienia komunalnego

Grunty nabyte do zasobu:

str. 72

w drodze decyzji Burmistrza:

- z mocy prawa na własność Gminy Żuromin przeszły działki drogowe nr 833/1 oraz 833/4, położone w Żurominie, o łącznej powierzchni 0,0319 ha, których wartość oszacowano na kwotę 19 140,00 zł;
- z mocy prawa na własność Gminy Żuromin przeszły działki drogowe nr 297/1, 297/5, 297/10, 297/15, 297/17 oraz 297/19, położone w Żurominie, o łącznej powierzchni 0,2013 ha, których wartość oszacowano na kwotę 120 780,00 zł;
- z mocy prawa na własność Gminy Żuromin przeszły działki drogowe nr 298/2, 298/4 oraz 298/6, położone w Żurominie, o łącznej powierzchni 0,0407 ha, których wartość oszacowano na kwotę 24 420,00 zł;
- z mocy prawa na własność Gminy Żuromin przeszły działki drogowe nr 291/2 oraz 291/6, położone w Żurominie, o łącznej powierzchni 0,0802 ha, których wartość oszacowano na kwotę 48 120,00 zł;
- z mocy prawa na własność Gminy Żuromin przeszły działki drogowe nr 549/1, 549/4, 549/7 oraz 549/10, położone w Żurominie, o łącznej powierzchni 0,0568 ha, których wartość oszacowano na kwotę 34 080,00 zł;
- z mocy prawa na własność Gminy Żuromin przeszły działki drogowe nr 293/9 oraz 293/12, położone w Żurominie, o łącznej powierzchni 0,0555 ha, których wartość oszacowano na kwotę 33 330,00 zł;
- z mocy prawa na własność Gminy Żuromin przeszły działki drogowe nr 296/1, 296/2, 296/3, 296/8, 296/15, 296/22, 296/29 oraz 296/32, położone w Żurominie, o łącznej powierzchni 0,3076 ha, których wartość oszacowano na kwotę 184 560,00 zł.

na podstawie postanowienia sądu:

- Gmina Żuromin nabyła nieruchomości nr 378 oraz 379, położone w Olszewie, o łącznej powierzchni 0,4500 ha, których wartość oszacowano na kwotę 90 000,00 zł.

Ubytek mienia z zasobu:

sprzedaż w drodze przetargu:

w wyniku sprzedaży nieruchomości w drodze przetargu w formie aktów notarialnych sprzedano nieruchomości:

- działkę nr 381/2 o powierzchni 0,0367 ha, położoną w Żurominie;
- działki nr 1424/4 oraz 2480 o łącznej powierzchni 0,0282 ha, położone w Żurominie;
- działki nr 410/3 oraz 410/4 o łącznej powierzchni 0,1816 ha, położone w Dębsku.

Gmina posiada 100% udziałów spółki Żuromińskie Zakłady Komunalne Sp. z o.o. w Żurominie, wartość posiadanych udziałów wynosi 10 795 000,00 zł.

STRUKTURA MAJĄTKU W URZĘDZIE GMINY I MIASTA W ŻUROMINIE ZA 2025 rok

Zmiany stanu wartości początkowej wartości niematerialnych i prawnych oraz rzeczowych aktywów trwałych za okres sprawozdawczy 01.01.2025 -31.12.2025

str. 73

Lp.	Wyszczególnienie	Wartość początkowa stan na początek okresu sprawozdawczego	Zwiększenia	Zmniejszenia	Wartość początkowa – stan na koniec okresu sprawozdawczego
I	Razem wartości niematerialne i prawne	107 858,75	0,00	0,00	107 858,75
II.	Razem rzeczowe aktywa trwałe	144 415 518,17	9 874 717,12	246 670,14	154 043 565,15
2	Środki trwałe	144 415 518,17	9 874 717,12	246 670,14	154 043 565,15
2.1	Grunty, w tym:	40 273 236,50	554 430,00	95 671,00	40 731 995,50
2.1.1	Grunty stanowiące własność jednostki samorządu terytorialnego przekazane w użytkowanie wieczyste innym podmiotom				
2.2	Budynki, lokale i obiekty inżynierii lądowej i wodnej	98 419 015,23	8 387 535,04	32 839,14	106 773 711,13
2.3	Środki transportu	1 883 112,67	717 084,00	118 160,00	2 482 036,67
2.4	Urządzenia techniczne i maszyny	1 369 880,95	133 000,00		1 502 880,95
2.5	Inne środki trwałe	2 470 272,82	82 668,08		2 552 940,90

Lp.	Wyszczególnienie	Umorzenie - stan na początek okresu sprawozdawczego	Zwiększenia – umorzenie za okres sprawozdawczy	Zmniejszenia – dotyczy zlikwidowanych składników	Umorzenie – stan na koniec okresu sprawozdawczego
I	Razem wartości niematerialne i prawne	107 858,75		0,00	107 858,75
II.	Razem rzeczowe aktywa trwałe	39 851 055,40	4 438 458,57	67 465,05	44 222 048,92
2	Środki trwałe	39 851 055,40	4 438 458,57	67 465 ,05	44 222 048,92
2.1	Grunty, w tym:				
2.1.1	Grunty stanowiące własność jednostki samorządu terytorialnego przekazane w użytkowanie wieczyste innym podmiotom				
2.2	Budynki, lokale i obiekty inżynierii lądowej i wodnej	38 188 648,15	4 205 901,43	65 495,72	42 329 053,86
2.3	Środki transportu	982 079,16	178 320,99	1969,33	1 158 430,82

2.4	Urządzenia techniczne i maszyny	680 328,09	54 236,15		734 564,24

STRUKTURA MAJĄTKU SAMORZĄDOWEGO PRZDSZKOŁA NR 1 W ŻUROMINIE

Lp.	Wyszczególnienie	Stan na dzień 31.12.2024	Stan na dzień 31.12.2025	Zmiana wartości	Zmiana stanu w %
w tym:					
Konto 010 – grunty					
Razem konto 010					
		1 530,00 zł	1 530,00 zł	0,00 zł	
Konto 011 - Środki trwałe (wartość brutto)					
w tym:					
2.	Budynki i budowle (grupa 1)	324 970,26 zł	324 970,26 zł	0,00 zł	
3.	Maszyny urządzenia techniczne (grupa 4)	0,00 zł	0,00 zł	0,00 zł	
Razem konto 011					
		324 970,26 zł	324 970,26 zł	0,00 zł	
Konto 013 - pozostałe środki trwałe (wartość brutto)					
w tym:					
3.	Narzędzia, przyrządy, ruchomości i wyposażenia (grupa 8)	196 726,33 zł	202 903,23 zł	6 176,90 zł	3,14%
Razem konto 013					
		196 726,33 zł	202 903,23 zł	6 176,90 zł	

Konto 020 - wartości niematerialne i prawne (wartość brutto)					
w tym:					
4.	Wartości niematerialne i prawne				
Razem konto 020		0,00 zł	0,00 zł	0,00 zł	
Ogółem:		523 226,59 zł	529 403,49 zł	6 176,90 zł	

STRUKTURA MAJĄTKU PRZEDSZKOLA SAMORZĄDOWEGO NR 2 W ŻUROMINIE

Lp.	WYSZCZEGÓLNIENIE	STAN NA 31.12.2025r.
1.	Budynek przedszkola	615.754,48
2.	Inne środki trwale – Plac zabaw	34.609.74
3.	Grunty zabudowane	25.000.06
4.	Pozostałe Środki trwale - wyposażenie	213.141,85

Struktura majątku Szkoły Podstawowej w Poniatowie

Lp.	Wyszczególnienie	Stan środków na 31.12.2024rok	Stan środków na 31.12.2025 rok	Zmiana wartości	Zmiana stanu w procentach
1.	Grunty zabudowane	1 727 180,00	1 727 180,00	0,00	
2.	Budynki i lokale	862 465,95	862 465,95	0,00	
3.	Obiekty inżynierii lądowej i wodnej	412 080,47	412 080,47	0,00	
4.	Maszyny i urządzenia techniczne	64 506,78	64 506,78	0,00	
5.	Pozostałe środki trwale	473 640,66	490 841,94	17 201,28	

6.	Wartości niematerialne i prawne	4 231,82	4 231,82	0,00	
7.	Zbiory biblioteczne	45 625,36	45 625,36	0,00	
	Ogółem	3 589 731,04	3 606 932,32	17 201,28	

Struktura majątku Samorządowej Szkoły Podstawowej w Będziminie

Lp.	Wyszczególnienie	Stan środków na 31.12.2024rok	Stan środków na 31.12.2025rok	Zmiana wartości	Zmiana stanu w procentach
1.	Grunty zabudowane	202 000,00	202 000,00	0,00	
2.	Budynki i lokale	167 503,42	167 503,42	0,00	
3.	Obiekty inżynierii lądowej i wodnej	579 895,94	579 895,94	0,00	
4.	Maszyny i urządzenia techniczne	53 104,02	53 104,02	0,00	
5.	Pozostałe środki trwałe	335 577,33	337 928,07	2 350,74	
6.	Wartości niematerialne i prawne	13 037,01	13 037,01	0,00	
7.	Zbiory biblioteczne	22 180,43	22 180,43	0,00	
	Ogółem	1 373 298,15	1 375 648,89	2 350,74	

wyjaśnienie poz.7-zbiory biblioteczne

W pozycji zbiory biblioteczne znajdują się również podręczniki dla uczniów zakupione z dotacji w kwocie na koniec 2025r. 12.020,12 zł., zbiory biblioteczne bez podręczników to kwota 10.160,31zł.

Struktura majątku Szkoły Podstawowej w Raczynach

Lp.	Wyszczególnienie	Stan środków na 31.12.2024 rok	Stan środków na 31.12.2025 rok	Zmiana wartości	Zmiana stanu w procentach
1.	Grunty zabudowane	30 300,00	30 300,00	0,00	
2.	Budynki i lokale	786 391,83	786 391,83	0,00	
3.	Obiekty inżynierii lądowej i wodnej	411 741,85	411 741,85	0,00	
4.	Maszyny i urządzenia techniczne	106 699,38	106 699,38	0,00	
5.	Pozostałe środki trwałe	273 752,57	301 146,59	27 394,02	
6.	Wartości niematerialne i prawne	1 100,00	1 100,00	0,00	
7.	Zbiory biblioteczne	29 482,24	29 569,08	86,84	
	Ogółem	1 639 467,87	1 666 948,73	27 480,86	0,00

wyjaśnienie poz.7-zbiory biblioteczne

W pozycji zbiory biblioteczne znajdują się również podręczniki dla uczniów zakupione z dotacji w kwocie 16.183,48 zł., zbiory biblioteczne bez podręczników to kwota 13.298,84zł.

STRUKTURA MAJĄTKU ZESPOŁU SZKÓŁ NR 1 W ŻUROMINIE

Lp.	Wyszczególnienie	Stan środków na 31.12.2024	Stan środków na 31.12.2025	Zmiana wartości	Zmiana stanu w %
1.	Budynki i lokale (Gr.1)	5 409 704,82	5 445 335,77	35 630,95	
2.	Obiekty inżynierii lądowej i wodnej(Gr.2)	437 324,02	437 324,02	0,00	
3.	Maszyny i urządzenia techniczne(gr.3-6)	34 257,46	34 257,46	0,00	
4.	Narzędzia przyrządy, ruchomości i wyposażenie(Gr.8)	123 310,24	123 310,24	0,00	
5.	Pozostałe środki trwałe	1 129 747,70	1 305 176,60	175 428,90	
6.	Wartości niematerialne i prawne	26 019,22	34 422,22	8 403,00	

7.	Zbiory biblioteczne	202 789,28	195 628,92	-7 160,36	
	Ogółem	7 363 152,74	7 575 455,23	212 302,49	

wyjaśnienie poz.7-zbiory biblioteczne

W pozycji zbiory biblioteczne znajdują się również podręczniki dla uczniów zakupione z dotacji w kwocie na koniec 2025r. 119.311,69.zł., zbiory biblioteczne bez podręczników to kwota 76.317,23zł.

STRUKTURA MAJĄTKU ZESPOŁU SZKÓŁ NR 2 W ŻUROMINIE

L.p.	Wyszczególnienie	Stan na 31.12.2024	Stan na 31.12.2025	Umorzenie na 31.12.2025	Wartość netto 31.12.2025
------	------------------	-----------------------	-----------------------	----------------------------	-----------------------------

GRUPA I

1.	Budynki	1.968.039,50	1.968.039,50	1.310.253,70	657.785,80
----	---------	--------------	--------------	--------------	------------

GRUPA II

1.	Ogrodzenie	1.184.958,94	1.184.958,94	544.119,77	640.839,17
----	------------	--------------	--------------	------------	------------

GRUPA III,IV,VII

		131.906,69	131.906,69	131 906,69	0,00
--	--	------------	------------	------------	------

Zestawy

Komputerowe

Gimnazjum	4.269,57	4.269,57	96.092,28	90.823,01
-----------	----------	----------	-----------	-----------

91.822,71 przeksięg.

Na k-to 013

OGÓŁEM :	3.289.174,70	3.289.174,70	2.081.372,74	1.207.801,96
-----------------	---------------------	---------------------	---------------------	---------------------

STRUKTURA MAJĄTKU SSP W KLICZEWIE DUŻYM

GRUPA I

1. Budynki	111.466,20	111.466,20	84.557,69	26.908,51
------------	------------	------------	-----------	-----------

GRUPA IV

2. Zespoły komputerowe	44.372,32	44.372,32	44.372,32	
------------------------	-----------	-----------	-----------	--

	155.838,52	155.838,52	128.930,01	
--	------------	------------	------------	--

STRUKTURA MAJĄTKU SP W CHAMSKU

L.p. Wyszczególnienie	Stan na 31.12.2024	Stan na 31.12.2025	Umorzenie 31.12.2025	Wartość netto 31.12.2025
-----------------------	-----------------------	-----------------------	-------------------------	-----------------------------

GRUPA 0

1. Grunty	30.600,00	108.730,00		108.730,00
-----------	-----------	------------	--	------------

GRUPA I

1. Budynki	1027.440,00	1.027.440,00	214.782,43	812.657,57	838.343,57
------------	-------------	--------------	------------	------------	------------

GRUPA II

2. Ogrodzenie szkoły	490.360,00	490.360,00	206.251,24	284.108,76	
----------------------	------------	------------	------------	------------	--

GRUPA III,IV

3. Zestawy komput.	7.330,75	7.330,75	7.330,75		
4. Budowa instalacji gazowej		99.974,90	39.989,96	59.984,94	
5. Wartości niemater.i prawne	1.644,25	1.644,25	1.644,25		

OGÓŁEM :	1.735.479,90	412.248,90	469.998,59	1.265.481,31	
----------	--------------	------------	------------	--------------	--

**STRUKTURA MAJĄTKU MIEJSKO - GMINNEGO
OŚRODKA POMOCY SPOŁECZNEJ
W ŻUROMINIE**

Lp.	Wyszczególnienie	Stan na dzień 31.12.2024	Stan na dzień 31.12.2025	Zmiana wartości	Zmiana stanu w %
Konto 011 - Środki trwałe (wartość brutto)					
w tym:					
1.	Maszyny i urządzenia techniczne (grupa 4)	23 923,00 zł	23 923,00 zł	0,00 zł	
2.	Środki transportu (grupa 7)	36 792,60 zł	36 792,60 zł	0,00 zł	
3.	Pozostałe narzędzia, przyrządy, ruchomości i wyposażenie, gdzie indziej niesklasyfikowane (grupa 8)	0,00 zł	0,00 zł	0,00 zł	
Razem konto 011		60 715,60 zł	60 715,60 zł	0,00 zł	
Konto 013 - pozostałe środki trwałe (wartość brutto)					
w tym:					
4.	Narzędzia, przyrządy, ruchomości i wyposażenia (grupa 8)	233 403,68 zł	242 848,08 zł	9 444,40 zł	
Razem konto 013		233 403,68 zł	242 848,08 zł	9 444,40 zł	
Konto 020 - wartości niematerialne i prawne (wartość brutto)					
w tym:					
5.	Wartości niematerialne i prawne	16 915,70 zł	16 915,70 zł	0,00 zł	
Razem konto 020		16 915,70 zł	16 915,70 zł	0,00 zł	
Ogółem:		311 034,98 zł	320 479,38 zł	9 444,40 zł	

Struktura majątku Gminy – Żuromińskie Centrum Kultury

Lp.	Wyszczególnienie	Stan na 31.12.2024	Stan na 31.12.2025	Zmiana wartości	Zmiana stanu w %
1	Grunty	10 500,00	10 500,00	0,00	0,00
2	Budynki i budowle	100 723,12	100 723,12	0,00	0,00
3	Środki transportowe	3 500,00	3 500,00	0,00	0,00
4	Urządzenia techn.i maszyny	363 004,66	363 004,66	0,00	0,00
5	Wartości niematerialne i prawne	0,00	0,00	0,00	0,00
6	wyposażenie, narzędzia i przyrządy	576 706,78	604 902,96	28 196,18	4,89
7	Pozostałe środki trwałe	54 901,13	54 901,13	0,00	0,00
	Ogółem	1 109 335,69	1 137 531,87	28 196,18	

STRUKTURA MAJĄTKU POWIATOWO-MIEJSKIEJ BIBLIOTEKI PUBLICZNEJ W ŻUROMINIE

Lp.	Wyszczególnienie	stan na dzień 31.12.2024	Stan na dzień 31.12.2025	Zmiana wartości	Zmiana stanu w %
Konto 011 - Środki trwałe (wartość brutto)					
w tym:					
1.	Maszyny urządzenia techniczne (grupa 4)	22 753,99 zł	22 753,99 zł	0,00 zł	
Razem konto 011		22 753,99 zł	22 753,99 zł	0,00 zł	
Konto 013 - pozostałe środki trwałe (wartość brutto)					
w tym:					
2.	Narzędzia, przyrządy, ruchomości i wyposażenia (grupa 8)	207 693,88 zł	217 678,73 zł	9 984,85 zł	

Razem konto 013		207 693,88 zł	217 678,73 zł	9 984,85 zł	
Konto 014 – Zbiory biblioteczne					
w tym:					
3.	Księgozbiór	538 437,39 zł	579 807,79 zł	41 370,40 zł	
Razem konto 014		538 437,39 zł	579 807,79 zł	41 370,40 zł	
Konto 020 - wartości niematerialne i prawne (wartość brutto)					
w tym:					
4.	Wartości niematerialne i prawne	5 773,50 zł	5 773,50 zł	0,00 zł	
Razem konto 020		5 773,50 zł	5 773,50 zł	0,00 zł	
	Ogółem:	774 658,76 zł	826 014,01 zł	51 355,25 zł	

Wykaz inwestycji w toku na dz. 31.12.2025 r

Lp.	Konto	Nazwa	Wn
1.	080-7	Zwiększenie poziomu cyberbezpieczeństwa w Urzędzie Gminy i Miasta Żuromin	9 985,08 zł
2.	080-8	Termomodernizacja obiektów OSP w Chamku i Młudzynie	6 500,00 zł
3.	080-12	Zeroemisyjny transport publiczny na terenie Gminy i Miasta Żuromin	11 562,00 zł
4.	080-15	Termomodernizacja Samorządowego Przedszkola nr 1 w Żurominie	18 450,00 zł
5.	080-17	Budowa basenu przyszkolnego przy ZS w Żurominie	145 910,00 zł
6.	080-19	Dostosowanie budynku Samorządowego Przedszkola nr 1 w Żurominie do wymogów bezpieczeństwa przeciwpożarowego	150 346,43 zł
7.	080-20	Modernizacja i remonty dróg na terenie Gminy Żuromin	1 704 459,92 zł
8.	080-21	Dokumentacja projektowa kanalizacji ściekowej w miejscowości Poniatowo - II etap	53 090,00 zł
9.	080-23	Budowaieżni solankowej w Żurominie	56 400,00 zł
10.	080-25	Przebudowa placu zabaw przy Placu Wolności	7 500,00 zł
11.	080-27	Żłobek zwiększenie miejsc opieki dla najmłodszych	91 851,24 zł
12.	080-35	Budowa i modernizacja infrastruktury pieszo-rowerowej oraz infrastruktury współdzielonej w mieście Żuromin	252 703,50 zł
13	080-49	Projekt przebudowy i rozbudowy ul. Lidzbarskiej w Żurominie	293 992,20 zł

			RAZEM	2 802 750,37 zł
--	--	--	--------------	------------------------

Informacja uzupełniająca do sprawozdania rocznego z wykonania budżetu

I. Rok	2021
II. Nazwa jednostki	Urząd Gminy i Miasta Zuromin
III. Numer identyfikacyjny REGON	130377936
IV. Kod GUS	1437063

Adresat:
Regionalna Izba Obrachunkowa w Warszawie
ul. Koszykowa 6a
00-564 Warszawa

V. Dochody z tytułu opłaty za gospodarowanie odpadami komunalnymi oraz wydatki poniesione na funkcjonowanie systemu gospodarowania odpadami komunalnymi

DOCHODY z tytułu opłaty za gospodarowanie odpadami komunalnymi				WYDATKI poniesione na funkcjonowanie systemu gospodarowania odpadami komunalnymi				w tym koszty:
1	2	3	4	5	6	7	8	9
Dział	Rozdział	§	Kwota (zł)	Dział	Rozdział	§	Kwota (zł)	Rodzaj kosztów
900	90002	0490	4 176 628,00	900	90002	4300	4 039 165,01	odbierania, transportu, zbierania, odzysku i unieszkodliwiania odpadów komunalnych
-----	-----	-----	0,00	-----	-----	-----	0,00	tworzenia i utrzymania punktów selektywnego zbierania odpadów komunalnych
-----	-----	-----	0,00	900	90002	4010, 4110, 4120, 4040,4210	99 458,36	obsługi administracyjnej systemu
-----	-----	-----	0,00	-----	-----	-----	0,00	edukacji ekologicznej w zakresie prawidłowego postępowania z odpadami komunalnymi
-----	-----	-----	0,00	-----	-----	-----	0,00	wyposażenia nieruchomości w pojemniki lub worki do zbierania odpadów komunalnych oraz koszty utrzymywania pojemników w odpowiednim stanie sanitarnym, porządkowym i technicznym
-----	-----	-----	0,00	-----	-----	-----	0,00	utworzenia i utrzymania punktów napraw i ponownego użycia produktów lub części produktów niebędących odpadami
-----	-----	-----	0,00	-----	-----	-----	0,00	usunięcia odpadów komunalnych z miejsc nieprzeznaczonych do ich składowania i magazynowania w rozumieniu ustawy z dnia 14 grudnia 2012 r. o odpadach (Dz.U. z 2019r., poz. 701 z późn. zm)
Ogółem dochody			4 176 628,00	Ogółem Wydatki			4 138 623,37	

VI. Wysokość środków pochodzących z opłat za gospodarowanie odpadami komunalnymi, które nie zostały wykorzystane w poprzednim roku budżetowym

Kwota ogółem: 0,00

VII. Przeznaczenie środków pochodzących z opłat za gospodarowanie odpadami komunalnymi, które nie zostały wykorzystane w poprzednim roku budżetowym

L.P	Przeznaczenie środków	Kwota (zł)
1	Wyposażenie nieruchomości w pojemniki lub worki do zbierania odpadów komunalnych oraz koszty utrzymywania pojemników w odpowiednim stanie sanitarnym, porządkowym i technicznym	0,00
2	Utworzenie i utrzymanie punktów napraw i ponownego użycia produktów lub części produktów niebędących odpadami	0,00
3	Usunięcie odpadów komunalnych z miejsc nieprzeznaczonych do ich składowania i magazynowania w rozumieniu ustawy z dnia 14 grudnia 2012 r. o odpadach (Dz.U. z 2019r., poz. 701 z późn. zm)	0,00
4	Wyposażenie terenów przeznaczonych do użytku publicznego w pojemniki lub worki, przeznaczone do zbierania odpadów komunalnych, ich opróżnia	0,00
Suma:		0,00

VIII. Objaśnienia