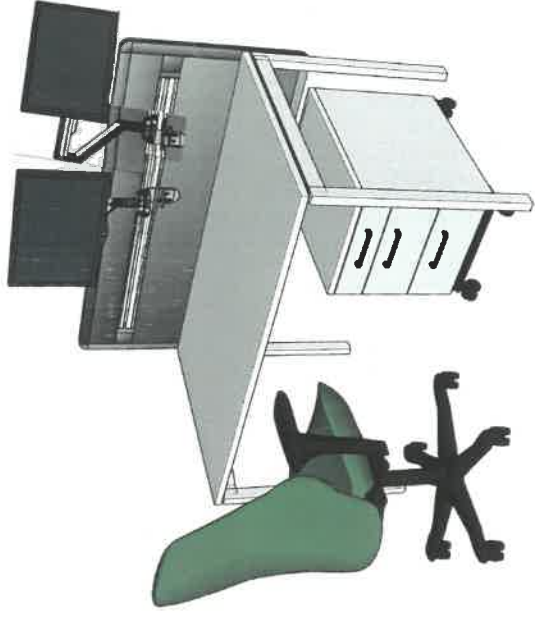
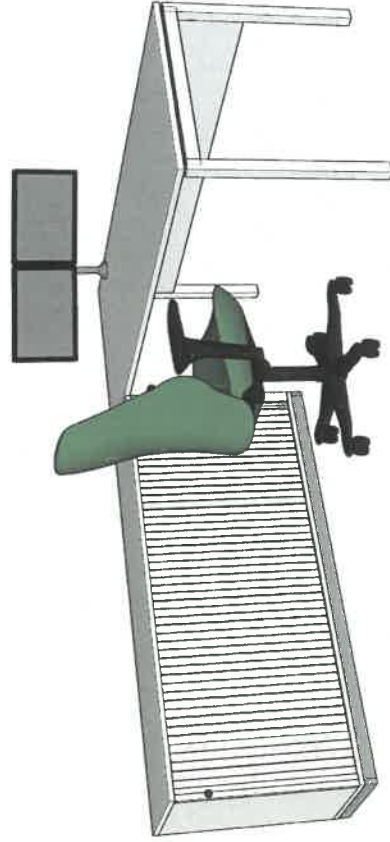


DORADCY I OPEN SPACE



KSIĘGOWOŚĆ

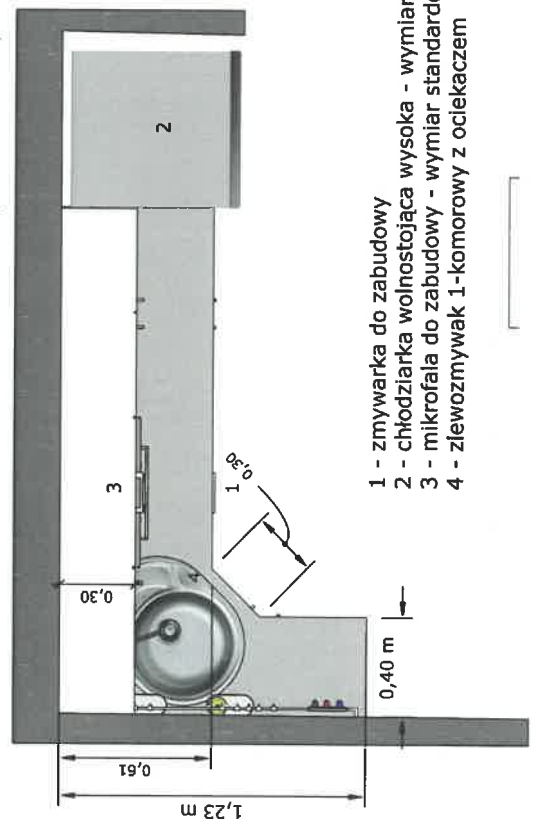
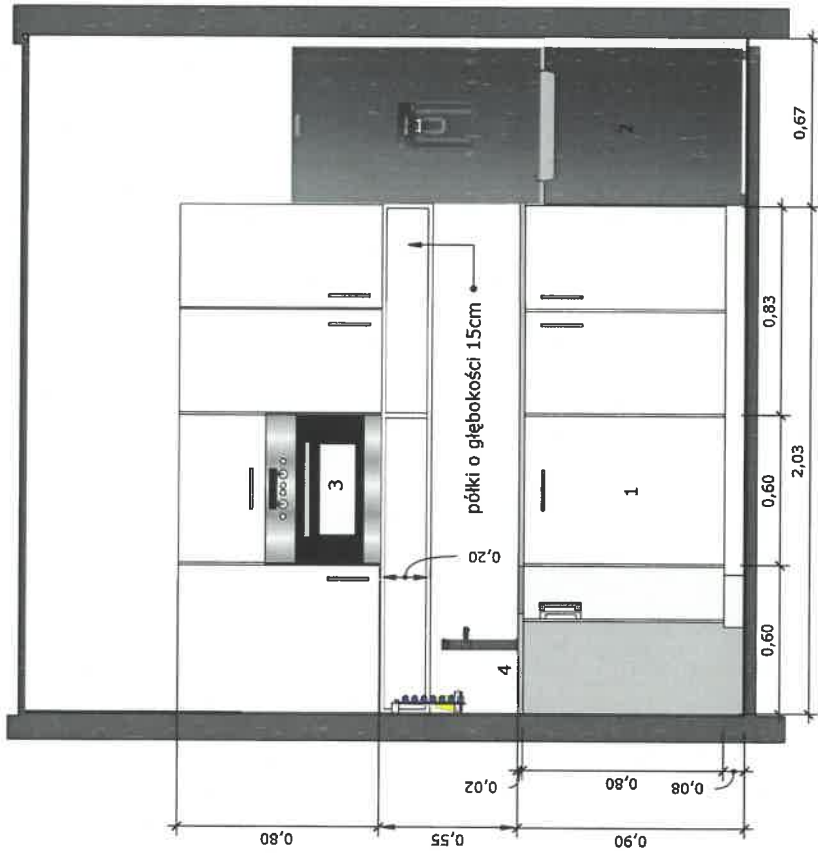


DYREKTOR

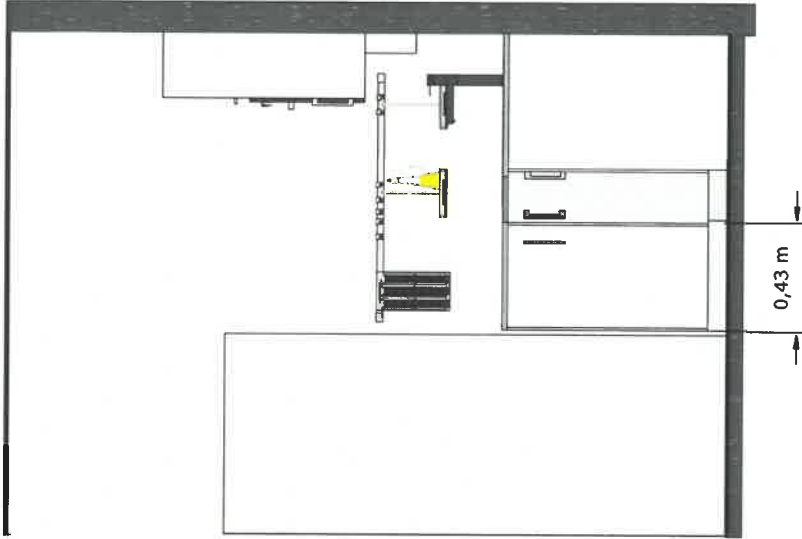


AZ

PROJEKT ARANŻACJI WNIĘTRZA BIUROWEGO	INWESTOR: FUNDUSZ POMERANIA ADRES INWESTYCJI: POSEJDON, BRAMA PORTOWA, SZCZECIN
RYS NR 14	STANOWISKA PRACY
DATA: 01.2020	AUTOR: MGR INŻ. ARCH. KATARZYNA ŁYSIO
	-



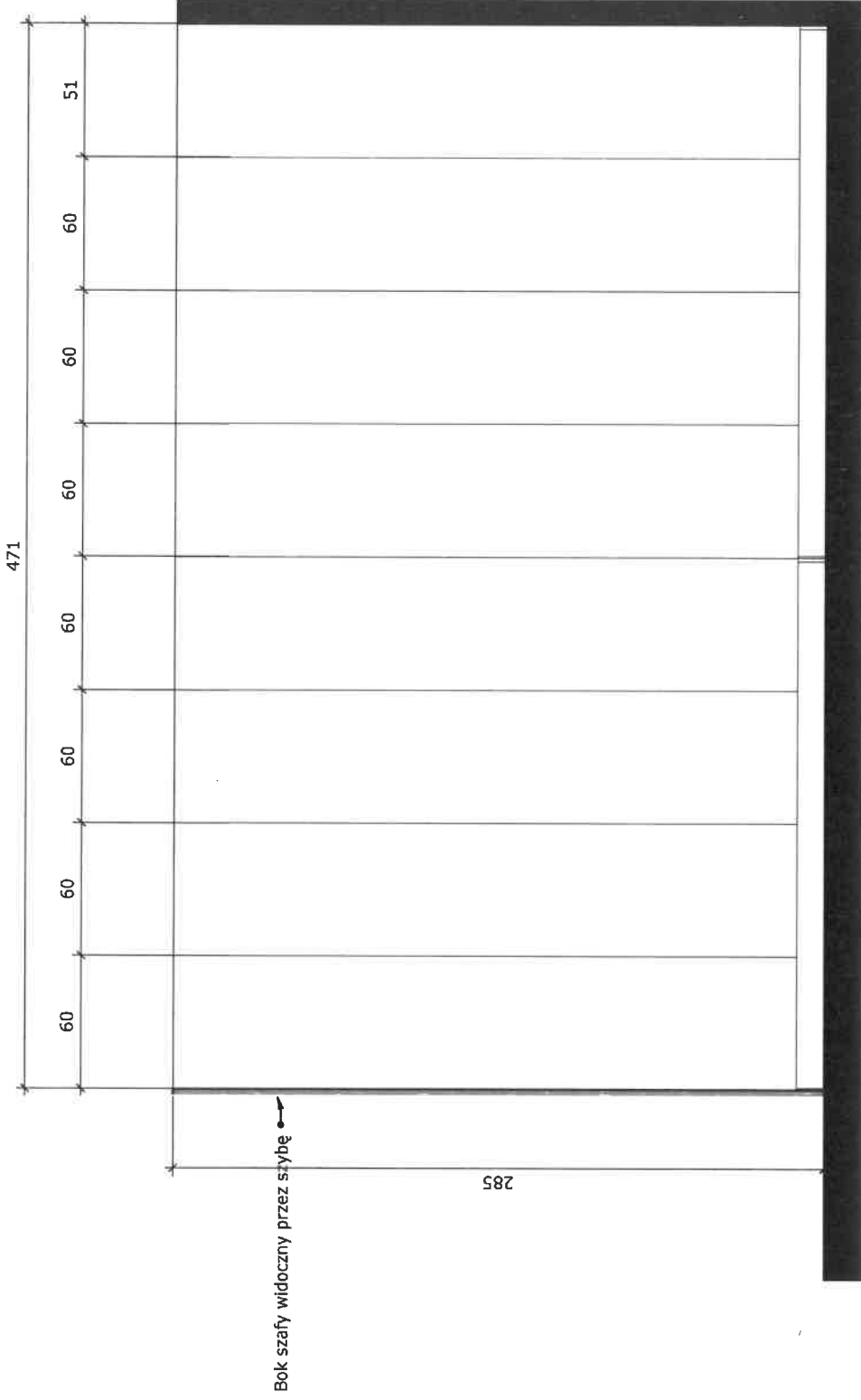
- 1 - zmywarka do zabudowy
- 2 - chłodziarka wolnostojąca wysoka - wymiar standardowy
- 3 - mikrofalowa do zabudowy - wymiar standardowy
- 4 - zlewozmywak 1-komorowy z ociekaczem



- Fronty laminowane w kolorze białym z uchwyłami
- Błat laminowany w kolorze jasnoszarym
- Fartuch nad blatem roboczym: ściana malowana na biało i zabezpieczona lakierem bezbarwnym typu "kafie w płynie"
- Szafki otwierane standardowo, nad mikrofalówką blenda;
- Rellini z haczykami montowane na ścianie;
- Wyposażenie wewnętrzne: półki;
- Pomiędzy chłodziarką a ścianą należy zachować odstęp min 5 cm

21-01-2020- Zmiana: zabudowa kuchenna powiększona o podwieszane półki, zabudowę narożną, dodano rellini na ścianie, podwyższone szafki górne;
UWAGA! Wszystkie wymiary należy sprawdzić na miejscu budowy! W razie nieścisłości wymiary skorygować i dostosować do stanu istniejącego! W razie wątpliwości kontaktować się z projektantem!

PROJEKT ARANŻACJI WNEŹRZA BIUROWEGO	INWESTOR: FUNDUSZ POMERANIA ADRES INWESTYCJI: POSEIDON, BRAMA PORTOWA, SZCZECIN
RYS NR 5	ZABUDOWA KUCHENNA
DATA: 01.2020	AUTOR: MGR INŻ. ARCH. KATARZYNA ŁYSIO
	SKALA 1:20



Bok szafy widoczny przez szybę

285

471

51

60

60

60

60

60

60

60

UWAGA! Wszystkie wymiary należy sprawdzić na miejscu budowy! W razie nieścisłości wymiary skorygować i dostosować do stanu istniejącego! W razie wątpliwości kontaktować się z projektantem!

- SZAFKA GARDEROBIANA:**
- DRZWI OTWIERANE STANDARDOWO
 - ZAMYKANE NA KLUCZYK
 - FRONTY BIAŁE, LAMINOWANE
 - PÓŁKI / DRAŻKI
 - WNĘTRZE Z OŚWIECLENIEM LED

PROJEKT ARANŻACJI WNĘTRZA BIUROWEGO		INWESTOR: FUNDUSZ POMERANIA ADRES INWESTYCJI: POSEJDON, BRAMA PORTOWA, SZCZECIN	
RYS NR 6	ZABUDOWA W KORYTARZU	SKALA 1:20	
DATA: 01.2020	AUTOR: MGR INŻ. ARCH. KATARZYNA ŁYSIO		