Załącznik nr 1d do SIWZ

AREA PROJEKT UL. MAŁACHOWSKIEGO 3/2 80-262 GDAŃSK TEL. 514 456 283 , FAX. 58 690 70 46, W.TYSZKIEWICZ@AREAPROJEKT.PL

PROJEKT ZABUDÓW STOLARSKICH

W BUDYNKU FILTRA EPIDEMIOLOGICZNEGO W BIAŁEJ PODLASKIEJ

Nazwa obiektu: **Filtr Epidemiologiczny**
Adres: **Biała Podlaska, ul. Dokudowska**
Zamawiający: **Urząd do Spraw Cudzoziemców**
Ul. Koszykowa 16, 00-564 Warszawa

KOD I NAZWA ZAMÓWIENIA WEDŁUG CPV:

39100000-3 Meble

AUTORZY OPRACOWANIA:

Mgr arch. wnętrz Sylwia Tyszkiewicz
mgr inż. Jadwiga Grzegorczyk
mgr inż. Wojciech Tyszkiewicz

Luty 2016r.

SPIS RYSUNKÓW

RYS.6.1	Zabudowy stolarskie – plan ogólny
RYS.7.1	Zabudowy stolarskie Recepcja + zaplecze
RYS.8.1	Zabudowy recepcji
RYS.9.1	Zabudowy stolarskie recepcji
RYS.10.1	Zabudowy pom. 36 kuchnia, pom. Socjalne, pom. 12 kuchnia, pom. 60 kuchnia aneks
RYS.10.2	Zabudowa pom. 18 Gabinet pielęgniarki, pom. 25 Gabinet pielęgniarki, pom. 26,24,17,19 Gabinet Lekarski
RYS.17	Kącik zabaw, pomieszczenie matki z dzieckiem
RYS.18	Kącik zabaw, pomieszczenie matki z dzieckiem
RYS.19	Kącik zabaw – elewacje, zabudowy
RYS.20	Pokój matki z dzieckiem – elewacje, zabudowy stolarskie

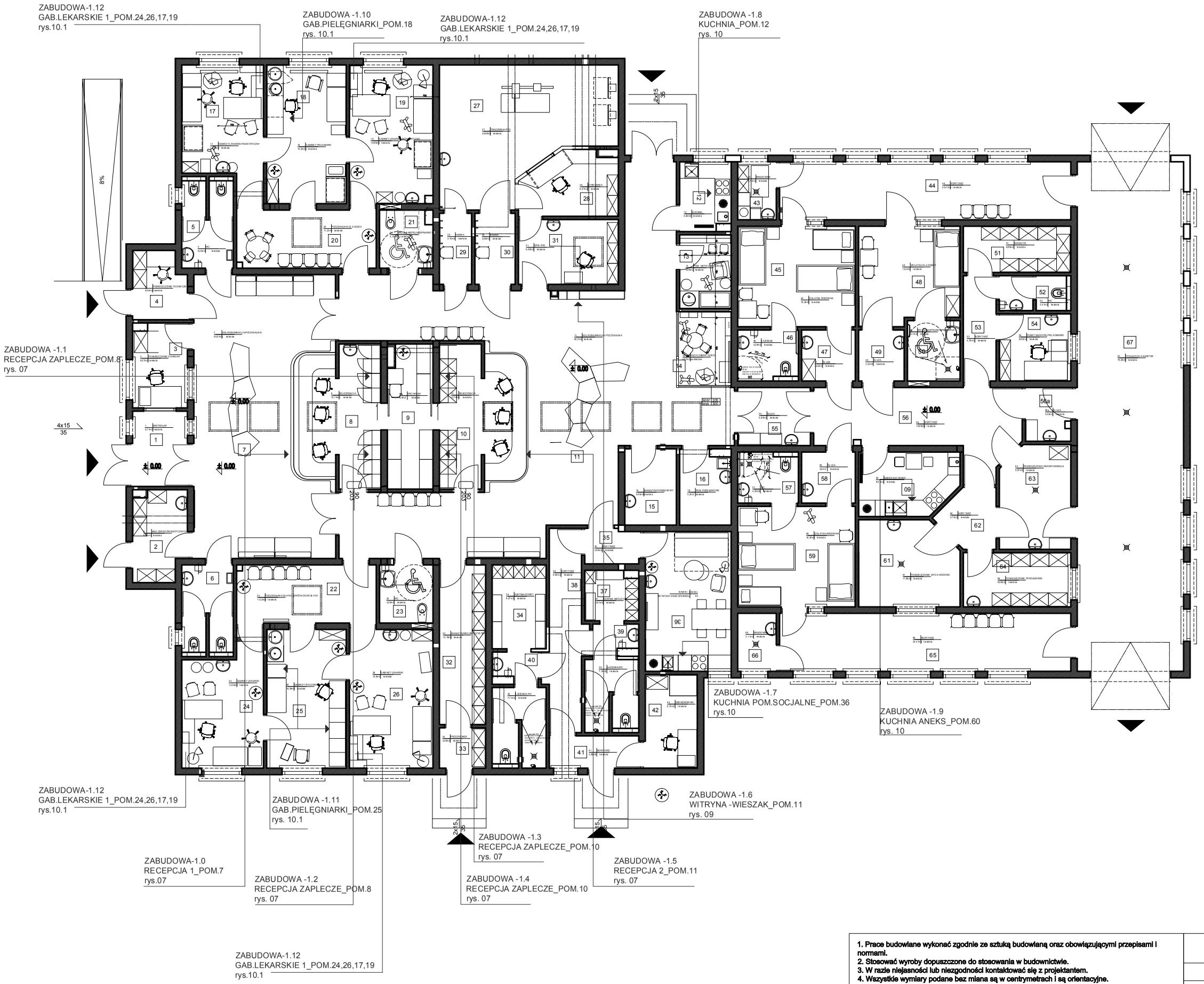

LEGENDA:

1. Prace budowlane wykonać zgodnie ze sztuką budowlaną oraz obowiązującymi przepisami i normami.
2. Stosować wyroby dopuszczone do stosowania w budownictwie.
3. W razie niejasności lub niezgodności kontaktować się z projektantem.
4. Wszystkie wymiary podane bez miana są w centrymetrach i są orientacyjne.
5. Nie wolno odmierzać żadnych wymiarów z rysunków.
6. Obowiązkiem wykonawcy prac jest wykonać obmiar z natury przed rozpoczęciem produkcji i prac i w razie jakichkolwiek rozbierzności z projektem przekazać informacje projektantowi. Wykonawca zobowiazany jest do wykonania rysunków wykonawczych na podstawie projektu przedłożonych do akceptacji projektantowi. Po pisemnej akceptacji można rozpocząć produkcję.
7. Stosować zalecenia i instrukcje producentów i dostawców produktów.
8. Koordynacja projektu z konstruktorem i branżystami spoczywa po stronie wykonawcy.
9. Projektant działa we współpracy z zatrudnionymi przez Inwestora konsultantami, konstruktorem, dostawcami i wykonawcami robót: konsultacje co do koncepcji, korekty rysunków wykonawczych przed realizacją, szkice, dobór materiałów wykończeniowych. Zgodność wybranych materiałów z wymogami sieci hotelowej- po stronie Inwestora.
10.Obmiary ilościowe, rysunki wykonawcze są po stronie wykonawcy.

PRACOWNIA PROJEKTOWA		
e-mail: w.tyszkiewicz@areaprojket.pl tel.+48 514 456 283, +48 661 110 988		
INWESTOR	Urząd do Spraw Cudzoziemców Ul. Koszykowa 16, 00-564 Warszawa	
OBIEKT	FILTR EPIDEMIOLOGICZNY w BIAŁEJ PODLASKIEJ	
TEMAT	ARANŻACJA ZABUDOWY STOLARSKIE	DATA: 12.2014
		SKALA: 1:150&A3
OPRACOWAŁ /A	mgr.arch.wnętrz SYLWIA TYSZKIEWICZ	NR RYS: 06.1
RYSOWAŁ /A		

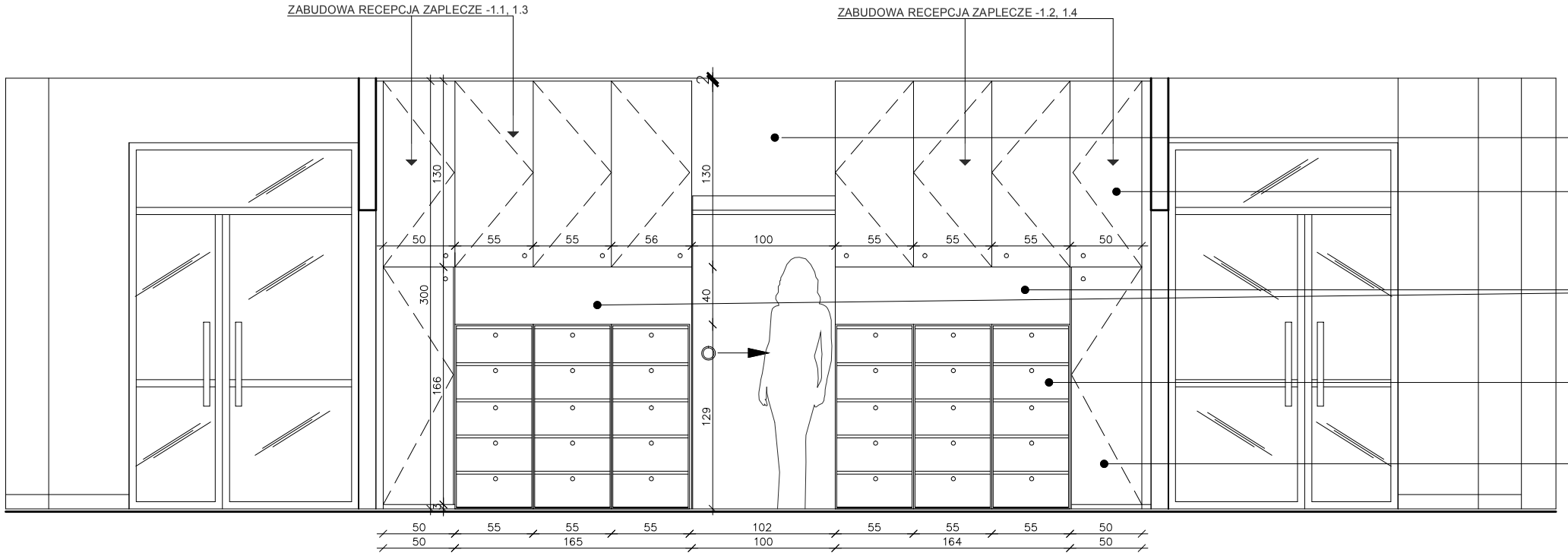

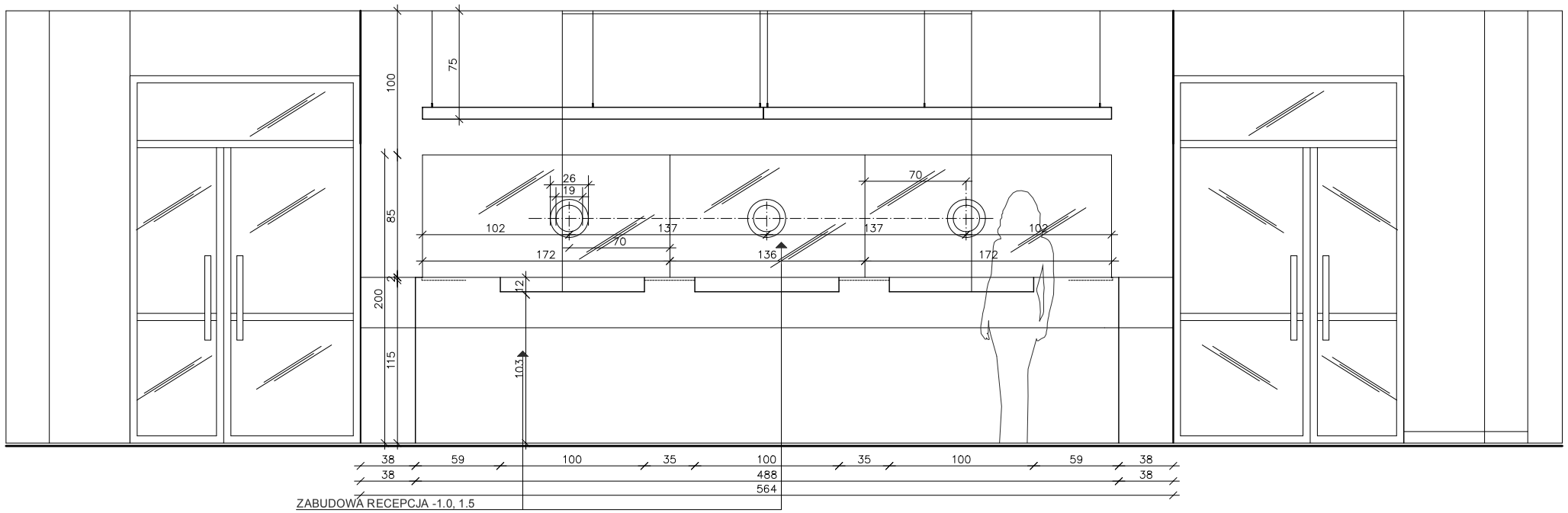

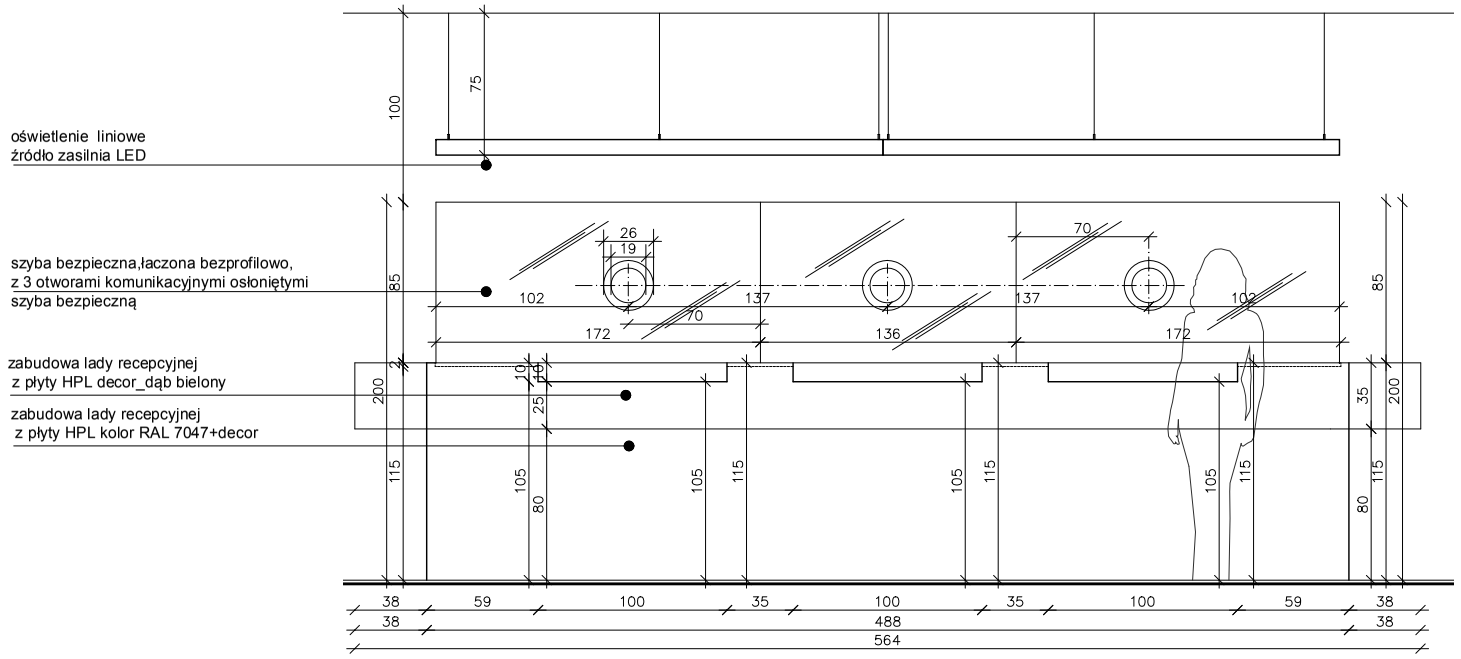

UWAGA!

RAL_9010_KOLORY BIELI
_7047_ODCIENIE SZAROŚCI
DECOR HPL_ODCIENIE DREWNA SKANDYNAWSKIEGO
_ DĄB BIELONY

1. Prace budowlane wykonać zgodnie ze sztuką budowlaną oraz obowiązującymi przepisami i normami.
2. Stosować wyroby dopuszczone do stosowania w budownictwie.
3. W razie niejasności lub niezgodności kontaktować się z projektantem.
4. Wszystkie wymiary podane bez miana są w centrymetrach i są orientacyjne.
5. Nie wolno odmierzać żadnych wymiarów z rysunków.
6. Obowiązkiem wykonawcy prac jest wykonać obmiar z natury przed rozpoczęciem produkcji i prac i w razie jakichkolwiek rozbierzności z projektem przekazać informacje projektantowi.
Wykonawca zobowiazany jest do wykonania rysunków wykonawczych na podstawie projektu przedłożonych do akceptacji projektantowi. Po pisemnej akceptacji można rozpocząć produkcję.
7. Stosować zalecenia i instrukcje producentów i dostawców produktów.
8. Koordynacja projektu z konstruktorem i branżystami spoczywa po stronie wykonawcy.
9. Projektant działa we współpracy z zatrudnionymi przez inwestora konsultantami, konstruktorem, dostawcami i wykonawcami robót: konsultacje co do koncepcji, korekty rysunków wykonawczych przed realizacją, szkice, dobór materiałów wykończeniowych. Zgodność wybranych materiałów z wymogami sieci hotelowej- po stronie inwestora.
10.Obmiary ilościowe, rysunki wykonawcze są po stronie wykonawcy.

	PRACOWNIA PROJEKTOWA	
	e-mail: w.tyszkiewicz@areaprojket.pl tel.+48 514 456 283, +48 661 110 988	
INWESTOR	Urząd do Spraw Cudzoziemców Ul. Koszykowa 16, 00-564 Warszawa	
OBIEKT	FILTR EPIDEMIOLOGICZNY w BIAŁEJ PODLASKIEJ	
TEMAT	ARANŻACJA ZABUDOWY STOLARSKIE RECEPCJA 1.0 ; 1.5, RECEPCJA ZAPLECZE 1.1; 1.2; 1.3; 1.4	**DATA:** 12.2014 SKALA: 1:40&A3 NR RYS: 07.1
OPRACOWAŁ /A	mgr.arch.wnętrz SYLWIA TYSZKIEWICZ	
RYSOWAŁ /A		

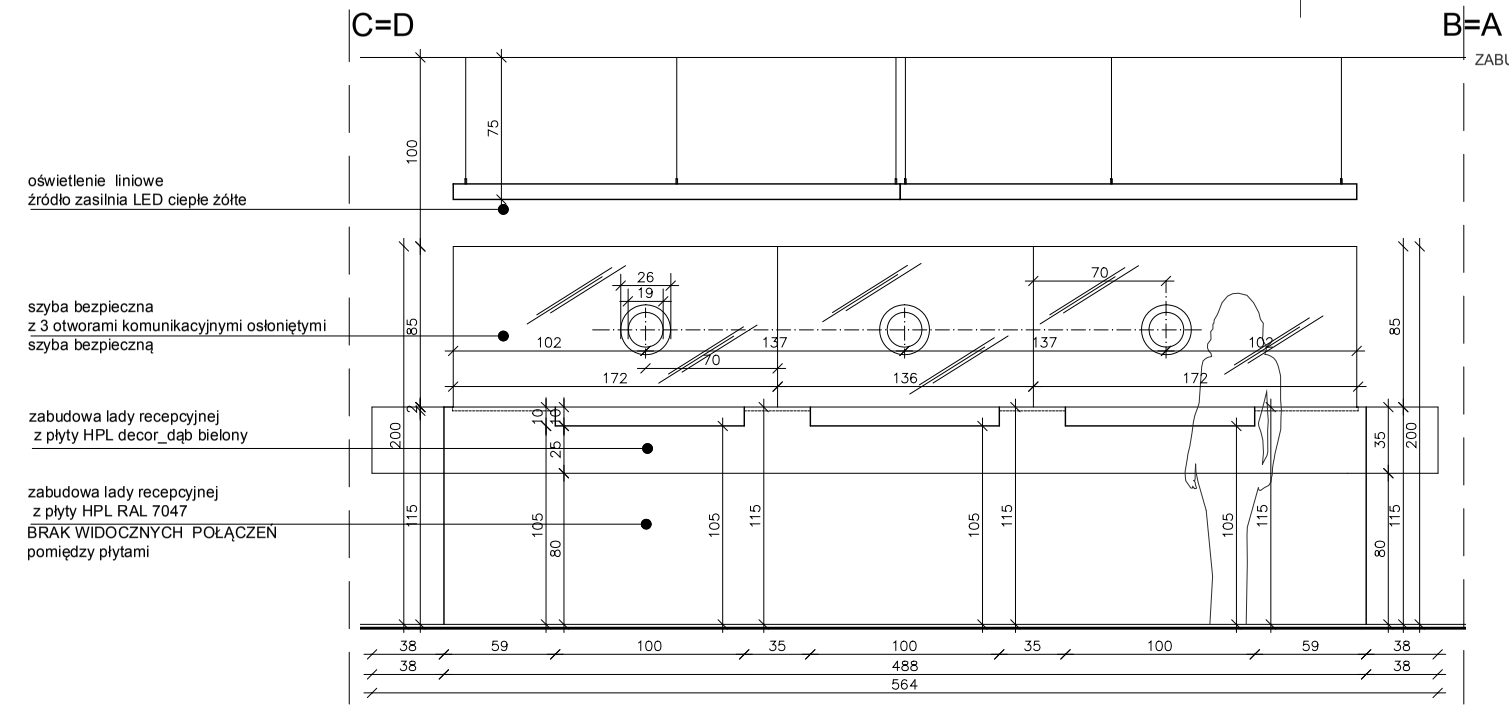

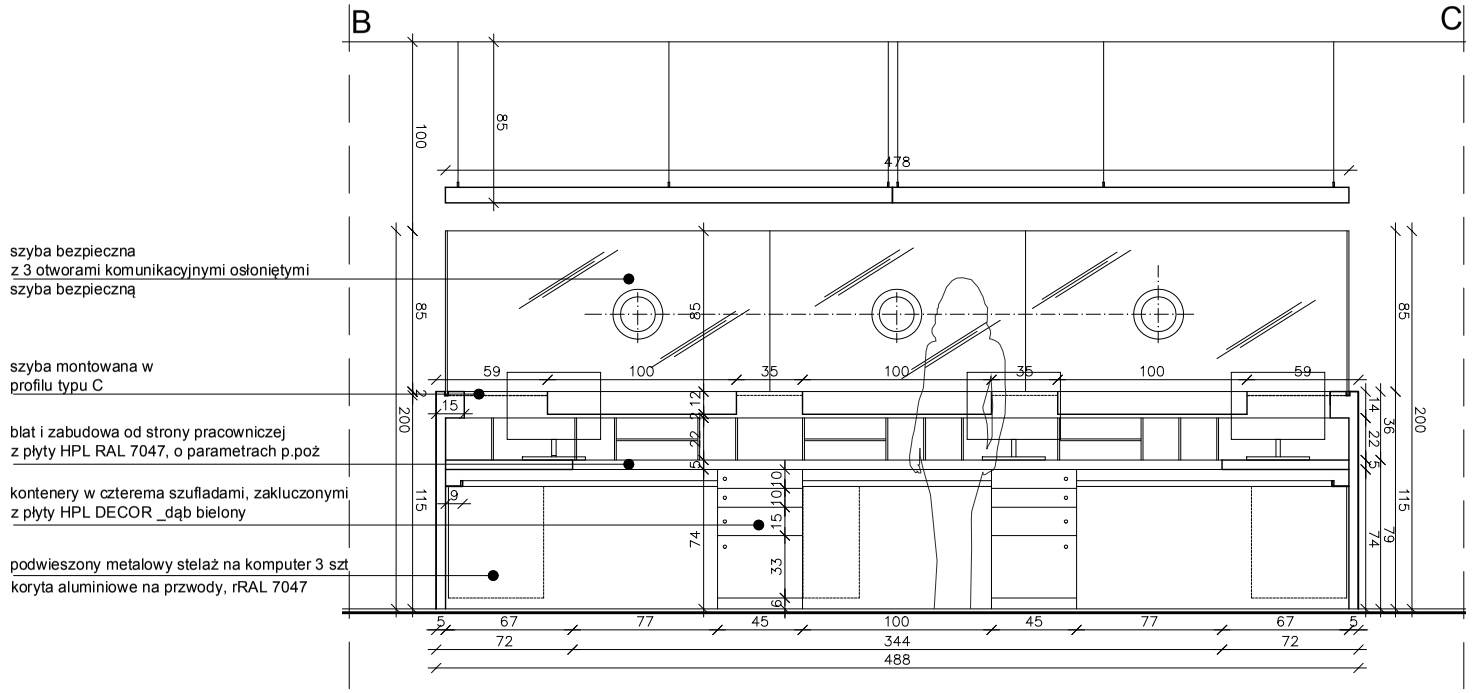

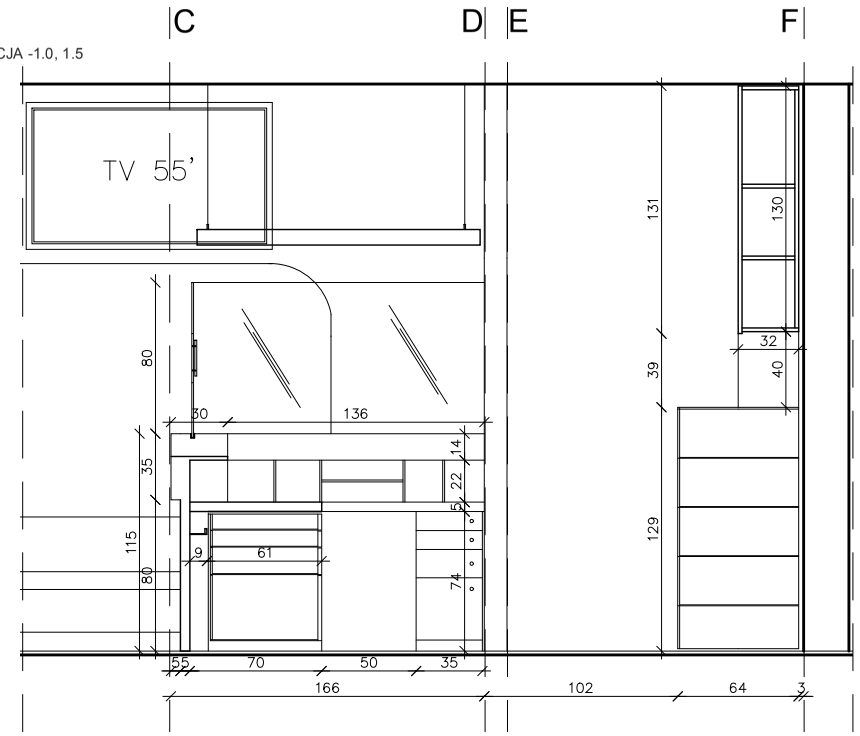

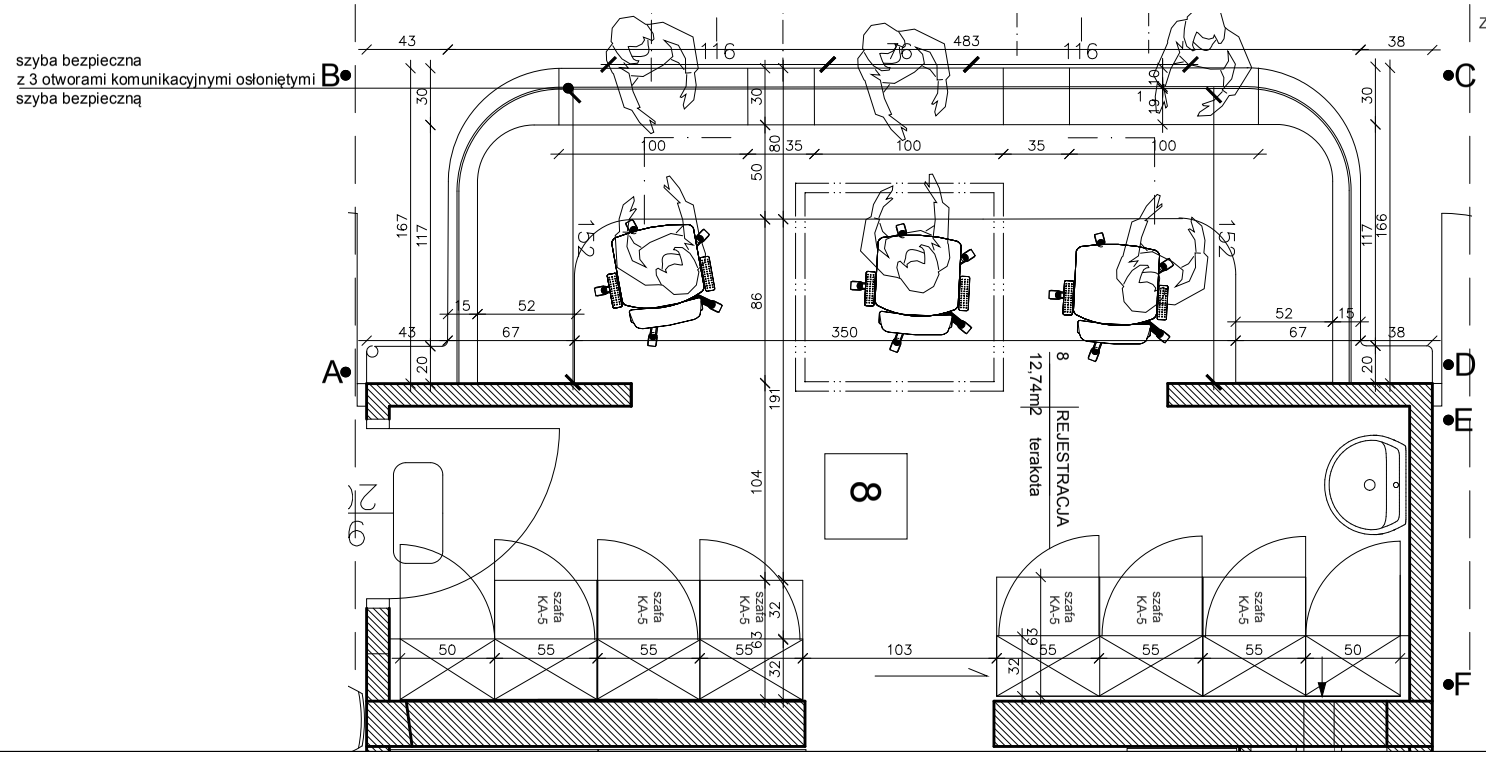

UWAGA!

RAL_9010_KOLORY BIELI
_7047_ODCIENIE SZAROŚCI
DECOR HPL_ODCIENIE DREWNA SKANDYNAWSKIEGO
_ DĄB BIELONY

1. Prace budowlane wykonać zgodnie ze sztuką budowlaną oraz obowiązującymi przepisami i normami.
2. Stosować wyroby dopuszczone do stosowania w budownictwie.
3. W razie niejasności lub niezgodności kontaktować się z projektantem.
4. Wszystkie wymiary podane bez miana są w centrymetrach i są orientacyjne.
5. Nie wolno odmierzać żadnych wymiarów z rysunków.
6. Obowiązkiem wykonawcy prac jest wykonać obmiar z natury przed rozpoczęciem produkcji i prac i w razie jakichkolwiek rozbieżności z projektem przekazać informacje projektantowi. Wykonawca zobowiazany jest do wykonania rysunków wykonawczych na podstawie projektu przedłożonych do akceptacji projektantowi. Po pisemnej akceptacji można rozpocząć produkcję.
7. Stosować zalecenia i instrukcje producentów i dostawców produktów.
8. Koordynacja projektu z konstruktorem i branżystami spoczywa po stronie wykonawcy.
9. Projektant działa we współpracy z zatrudnionymi przez inwestora konsultantami, konstruktorem, dostawcami i wykonawcami robót: konsultacje co do koncepcji, korekty rysunków wykonawczych przed realizacją, szkice, dobór materiałów wykończeniowych. Zgodność wybranych materiałów z wymogami sieci hotelowej- po stronie inwestora.
10.Obmiary ilościowe, rysunki wykonawcze są po stronie wykonawcy.

PRACOWNIA PROJEKTOWA

e-mail: w.tyszkiewicz@areaprojket.pl tel.+48 514 456 283, +48 661 110 988

INWESTOR	Urząd do Spraw Cudzoziemców Ul. Koszykowa 16, 00-564 Warszawa		
OBIEKT	FILTR EPIDEMIOLOGICZNY w BIAŁEJ PODLASKIEJ		
TEMAT	ARANŻACJA ZABUDOWY STOLARSKIE ZABUDOWA RECEPCJA -1.0, 1.5_ (zabudowy recepcji lustrzane)	DATA:	12.2014
		SKALA:	1:40&A3
OPRACOWAŁ /A	mgr.arch.wnętrz SYLWIA TYSZKIEWICZ	NR RYS:	08.1
RYSOWAŁ /A			

ZABUDOWA RECEPCJA ZAPLECZE -1.1, 1.3
szafki wiszace, z podziałem wewnetrznych półek _ płyta laminowana biała,
frontyi widoczne boki zabudowy
MDF lakier mat, kolor RAL9010

MDF lakier mat, kolor RAL 9010_jak fronty

ZABUDOWA RECEPCJA ZAPLECZE -1.2, 1.4
szafki wiszace, z podziałem wewnetrznych półek _ płyta laminowana biała,
frontyi widoczne boki zabudowy
MDF lakier mat, kolor RAL 9010

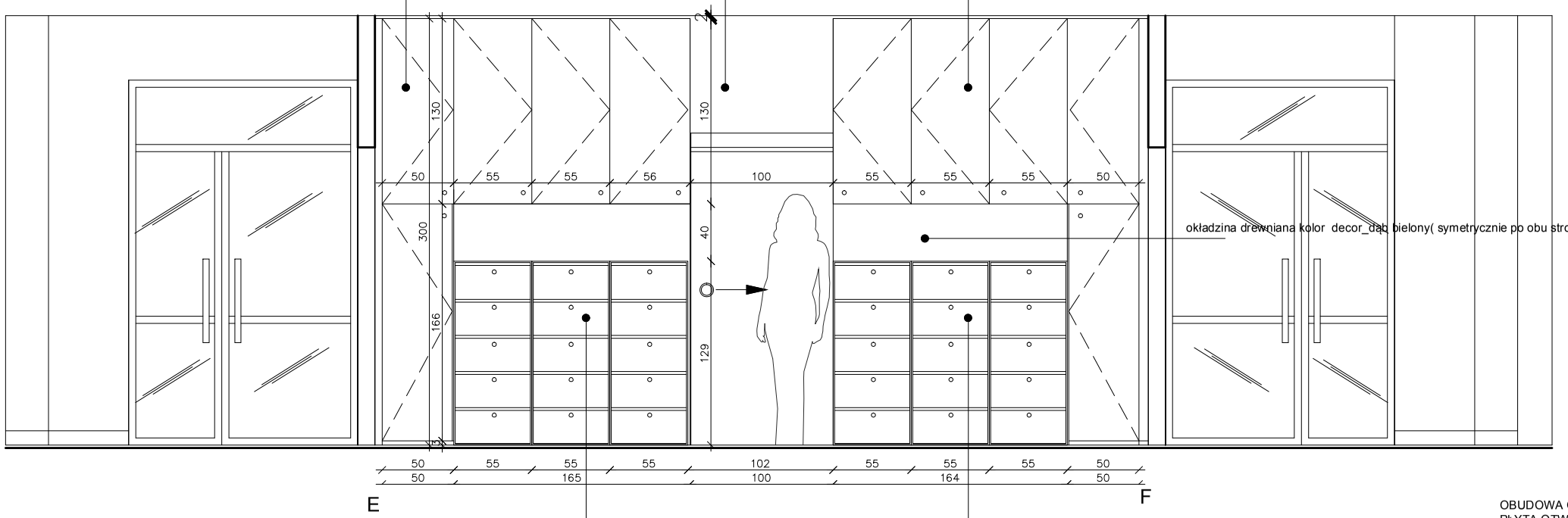

okładzina drewniana kolor decor_dąb bielony(symetrycznie po obu stronach drzwi przesuwnych)

szafy archiwizacyjne, metalowe na dokumenty
formatu A5 RAL 7047

szafy archiwizacyjne, metalowe na dokumenty
formatu A5 RAL 7047

UWAGA!

RAL_9010_KOLORY BIELI
_7047_ODCIENIE SZAROŚCI
_1003_ŻÓŁTY
_2008 POMARAŃCZOY
DECOR HPL_ODCIENIE DREWNA SKANDYNAWSKIEGO
_ DĄB BIELONY

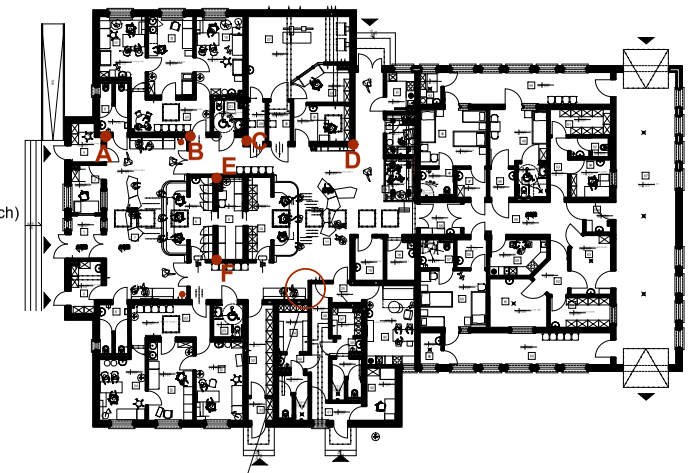

OBUDOWA GRZEJNIKA, MDF lakier mat RAL
PŁYTA OTWOROWANA NA WSZYSTKICH PŁASZCZYZNACH

wieszak punktowy metalowy,
malowany proszkowo RAL_6027_12 szt.
skala 1:10

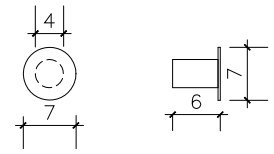

witryna, pionowe i poziome podziały, MDF lakier mat RAL
plecy wykończenie mdf lakier mat RAL

ZABUDOWA -1.6
WITRYNA -WIESZAK

informacja graficzna, piktogramy informacyjne klejone na drzwich
wycinane w foli samoprzylepnej - 2mm, kolor RAL 2008

szczelina dylatacyjna ok. 4-5cm

informacja graficzna, piktogramy informacyjne
wycinane w plexi - 7mm, RAL 1003
montaż na kołkach systansowych

informacja graficzna, piktogramy informacyjne klejone na drzwich
wycinane w foli samoprzylepnej - 2mm, kolor RAL 1003

TV zabudowie MDF lakier mat, kolor RAL 7047



E

B

C

D

okładzina MDF lakier mat, kolor RAL 7047

TV zabudowie KG, wykończenie farba lateksowa w wybranym kolorze
głebokośc zabudowy zlicowana z głebokościa komina wentylacyjnego

okładzina MDF lakier mat, kolor RAL 7047

okładzina MDF lakier mat, kolor RAL 7047

okładzina MDF lakier mat, kolor RAL 7047

okładzina MDF lakier mat, kolor RAL 7047

okładzina ściany, HPL RAL 7047, PLECY ZABUDOWY
punktowa wieszaki metalowe, malowane proszkowo RAL_6027
ZABUDOWA GRZEJNIKA, PŁYTA OTWOROWANA + BOCZNE OTWORY
DL ADOBREJ CYRKULACJI POWIETRZA

1. Prace budowlane wykonać zgodnie ze sztuką budowlaną oraz obowiązującymi przepisami i normami.
2. Stosować wyroby dopuszczone do stosowania w budownictwie.
3. W razie niejasności lub niezgodności kontaktować się z projektantem.
4. Wszystkie wymiary podane bez miana są w centrymetrach i są orientacyjne.
5. Nie wolno odmierzać żadnych wymiarów z rysunków.
6. Obowiązkiem wykonawcy prac jest wykonać obmiar z natury przed rozpoczęciem produkcji i prac i w razie jakichkolwiek rozbierzności z projektem przekazać informacje projektantowi.
Wykonawca zobowiazany jest do wykonania rysunków wykonawczych na podstawie projektu przedłożonych do akceptacji projektantowi. Po pisemnej akceptacji można rozpocząć produkcję.
7. Stosować zalecenia i instrukcje producentów i dostawców produktów.
8. Koordynacja projektu z konstruktorem i branżystami spoczywa po stronie wykonawcy.
9. Projektant działa we współpracy z zatrudnionymi przez Inwestora konsultantami, konstruktorem, dostawcami i wykonawcami robót: konsultacje co do koncepcji, korekty rysunków wykonawczych przed realizacją, szkice, dobór materiałów wykończeniowych. Zgodność wybranych materiałów z wymogami sieci hotelowej- po stronie Inwestora.
10.Obmiary ilościowe, rysunki wykonawcze są po stronie wykonawcy.

PRACOWNIA PROJEKTOWA

e-mail: w.tyszkiewicz@areaprojket.pl tel.+48 514 456 283, +48 661 110 988

INWESTOR	Urząd do Spraw Cudzoziemców Ul. Koszykowa 16, 00-564 Warszawa		
OBIEKT	FILTR EPIDEMIOLOGICZNY w BIAŁEJ PODLASKIEJ		
TEMAT	ARANŻACJA ZABUDOWY STOLARSKIE ZABUDOWA RECEPCJA ZAPLECZE -1.1, 1.3 ELEWACJA E-D	DATA:	12.2014
		SKALA:	1:40&A3
OPRACOWAŁ /A	mgr.arch.wnętrz SYLWIA TYSZKIEWICZ	NR RYS:	09.1
RYSOWAŁ /A			

ZABUDOWA 1.7_POM.36_ KUCHNIA POM.SOCJALNE

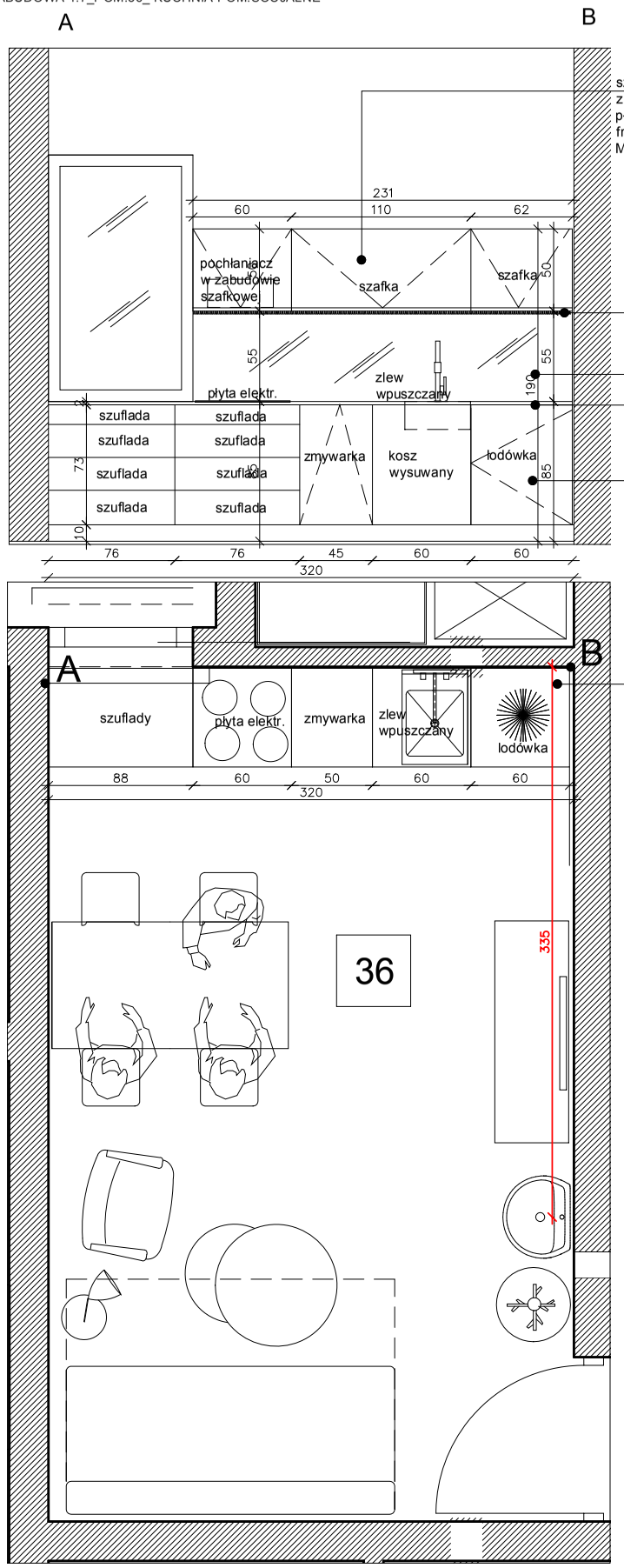

ZABUDOWA RECEPCJA ZAPLECZE -1.7_ POM.36_KUCHNIA POM.SOCJALNE

ZABUDOWA 1.8_POM.12_ KUCHNIA

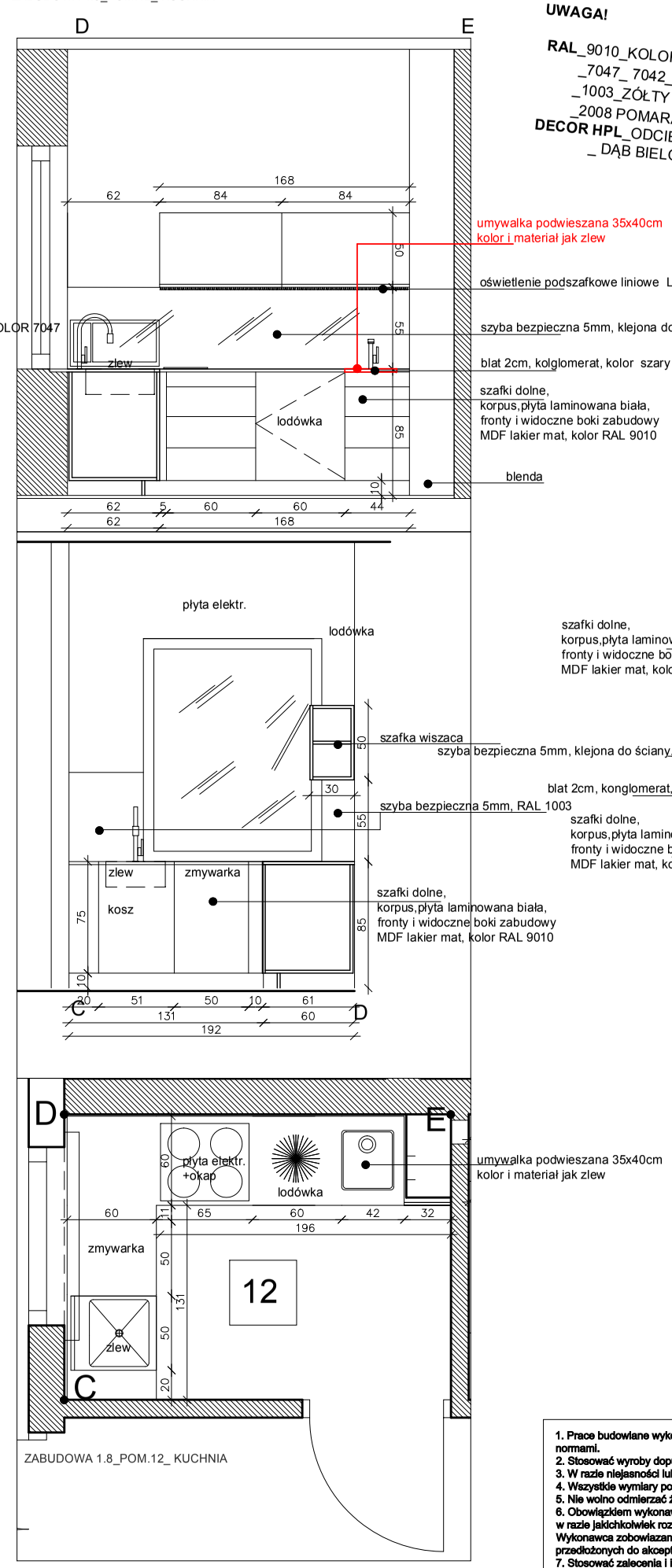

ZABUDOWA 1.8_POM.12_ KUCHNIA

UWAGA!

RAL_9010_KOLORY BIELI
_7047_ 7042_ODCIENIE SZAROŚCI
_1003_ŻÓŁTY
_2008 POMARAŃCZOWY, 6027_TURKUSOWY
DECOR HPL_ODCIENIE DREWNA SKANDYNAWSKIEGO
_ DĄB BIELONY

SYTUACJA

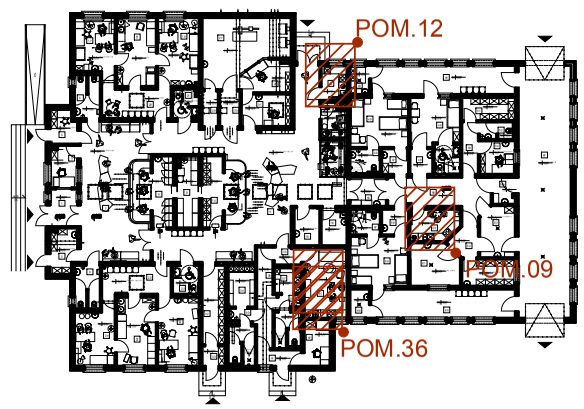

ZABUDOWA 1.9_POM.60_ KUCHNIA ANEKS

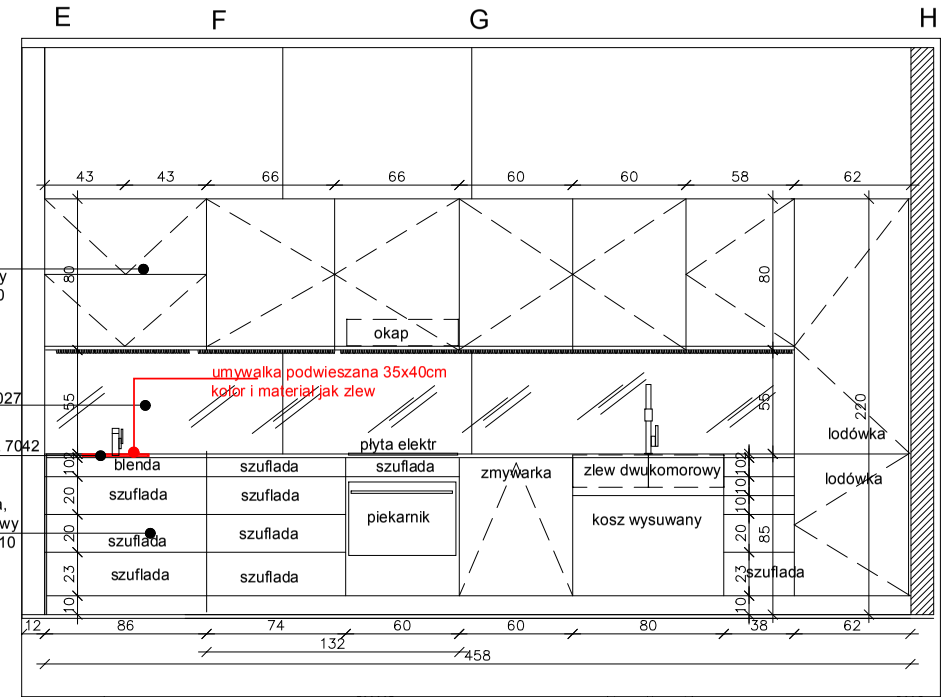

ZABUDOWA 1.9_POM.60_ KUCHNIA ANEKS

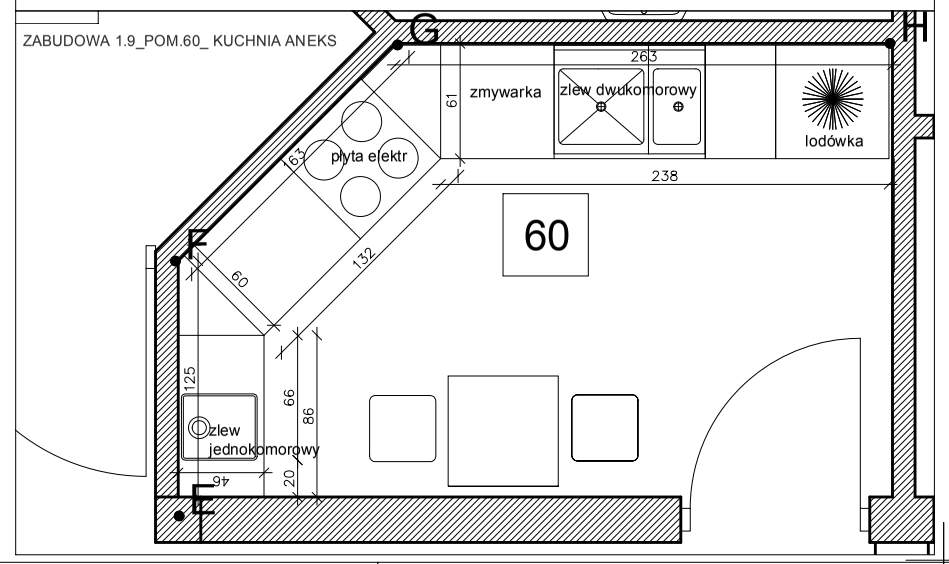

1. Prace budowlane wykonać zgodnie ze sztuką budowlaną oraz obowiązującymi przepisami i normami.
2. Stosować wyroby dopuszczone do stosowania w budownictwie.
3. W razie niejasności lub niezgodności kontaktować się z projektantem.
4. Wszystkie wymiary podane bez miana są w centrymetrach i są orientacyjne.
5. Nie wolno odmierzać żadnych wymiarów z rysunków.
6. Obowiązkiem wykonawcy prac jest wykonać obmiar z natury przed rozpoczęciem produkcji i prac i w razie jakichkolwiek rozbieżności z projektem przekazać informacje projektantowi. Wykonawca zobowiązany jest do wykonania rysunków wykonawczych na podstawie projektu przedłożonych do akceptacji projektantowi. Po pisemnej akceptacji można rozpocząć produkcję.
7. Stosować zalecenia i instrukcje producentów i dostawców produktów.
8. Koordynacja projektu z konstruktorem i branżystami spoczywa po stronie wykonawcy.
9. Projektant działa we współpracy z zatrudnionymi przez inwestora konsultantami, konstruktorem, dostawcami i wykonawcami robót: konsultacje co do koncepcji, korekty rysunków wykonawczych przed realizacją, szkice, dobór materiałów wykończeniowych. Zgodność wybranych materiałów z wymogami sieci hotelowej- po stronie Inwestora.
10.Obmiary ilościowe, rysunki wykonawcze są po stronie wykonawcy.

PRACOWNIA PROJEKTOWA

e-mail: w.tyszkiewicz@areaprojket.pl tel.+48 514 456 283, +48 661 110 988

INWESTOR	Urząd do Spraw Cudzoziemców Ul. Koszykowa 16, 00-564 Warszawa		
OBIEKT	FILTR EPIDEMIOLOGICZNY w BIAŁEJ PODLASKIEJ		
TEMAT	ZABUDOWA 1.7_POM.36_ KUCHNIA POM.SOCJALNE ZABUDOWA 1.8_POM.12_ KUCHNIA ZABUDOWA 1.9_POM.60_ KUCHNIA ANEKS	DATA:	12.2014
		SKALA:	1:40&A3
OPRACOWAŁ /A	mgr.arch.wnętrz SYLWIA TYSZKIEWICZ	NR RYS:	10.1
RYSOWAŁ /A			

ZABUDOWA 1.10_POM.18_ GABINET PIELEGNIARKI

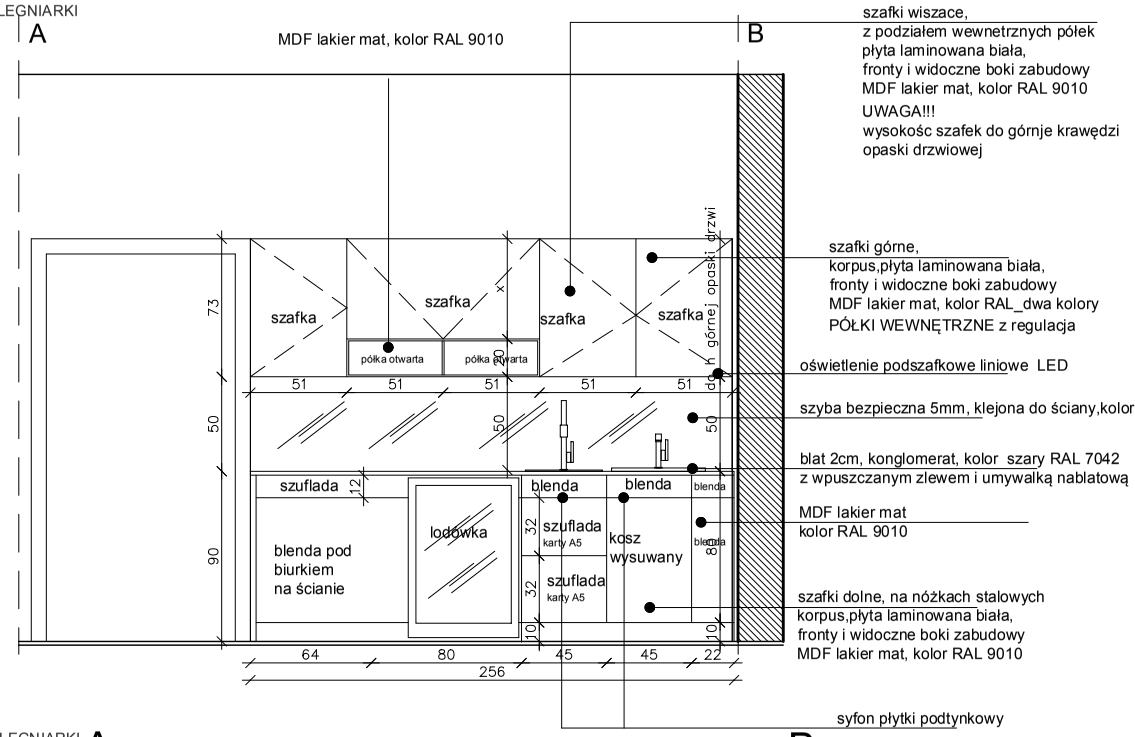

szafki wiszace,
z podziałem wewnetrznych półek
płyta laminowana biała,
fronty i widoczne boki zabudowy
MDF lakier mat, kolor RAL 9010
UWAGA!!!
wysokośc szafek do górnje krawędzi
opaski drzwiowej

szafki górne,
korpus,płyta laminowana biała,
fronty i widoczne boki zabudowy
MDF lakier mat, kolor RAL_dwa kolory
PÓŁKI WEWNĘTRZNE z regulacja

oświetlenie podszafkowe liniowe LED

szyba bezpieczna 5mm, klejona do ściany,kolor RAL 7047

blat 2cm, konglomerat, kolor szary RAL 7042
z wpuszczanym zlewem i umywalką nablatową

MDF lakier mat
kolor RAL 9010

szafki dolne, na nóżkach stalowych
korpus,płyta laminowana biała,
fronty i widoczne boki zabudowy
MDF lakier mat, kolor RAL 9010

syfon płytki podtynkowy

ZABUDOWA 1.11_POM.25_ GABINET PIELEGNIARKI

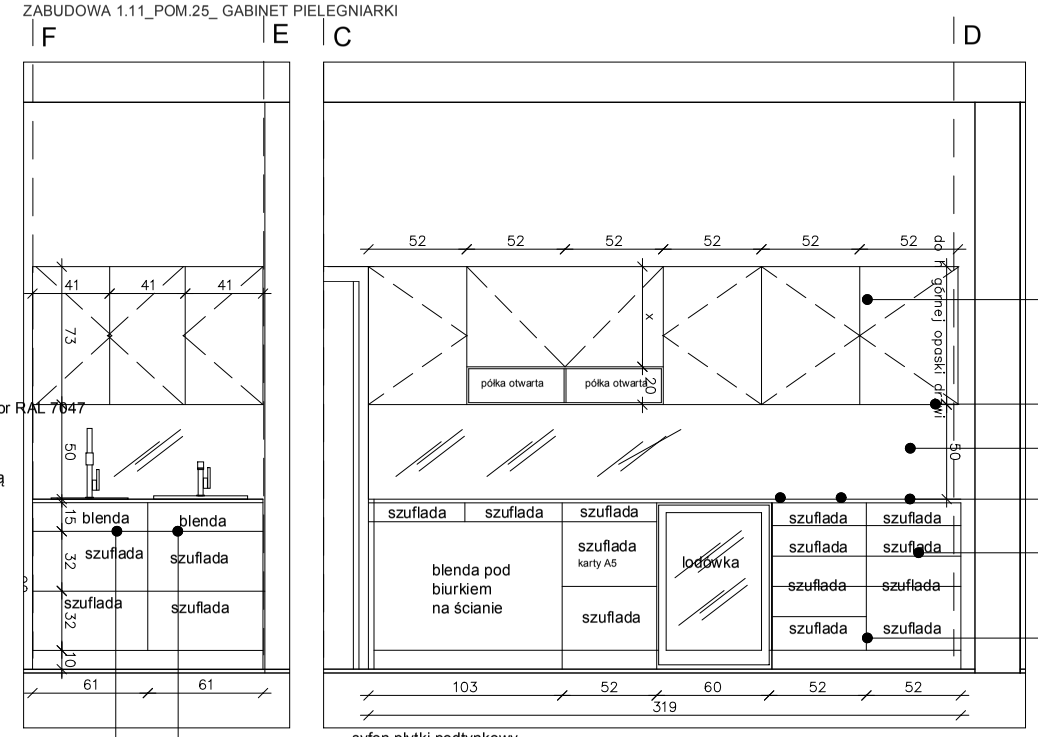

szafki górne,
korpus,płyta laminowana biała,
fronty i widoczne boki zabudowy
MDF lakier mat, kolor RAL 9010
PÓŁKI WEWNĘTRZNE z regulacja

oświetlenie podszafkowe liniowe LED

szyba bezpieczna 5mm, klejona do ściany, kolor RAL 1003

blat 2cm, konglomerat, kolor szary 7042
z wpuszczanym zlewem i umywalką nablatową

szuflady, front MDF lakier mat
kolor RAL 9010

szafki dolne, na nóżkach stalowych
korpus,płyta laminowana biała,
fronty i widoczne boki zabudowy
MDF lakier mat, kolor RAL 9010

syfon płytki podtynkowy

ZABUDOWA 1.10_POM.18_ GABINET PIELEGNIARKI

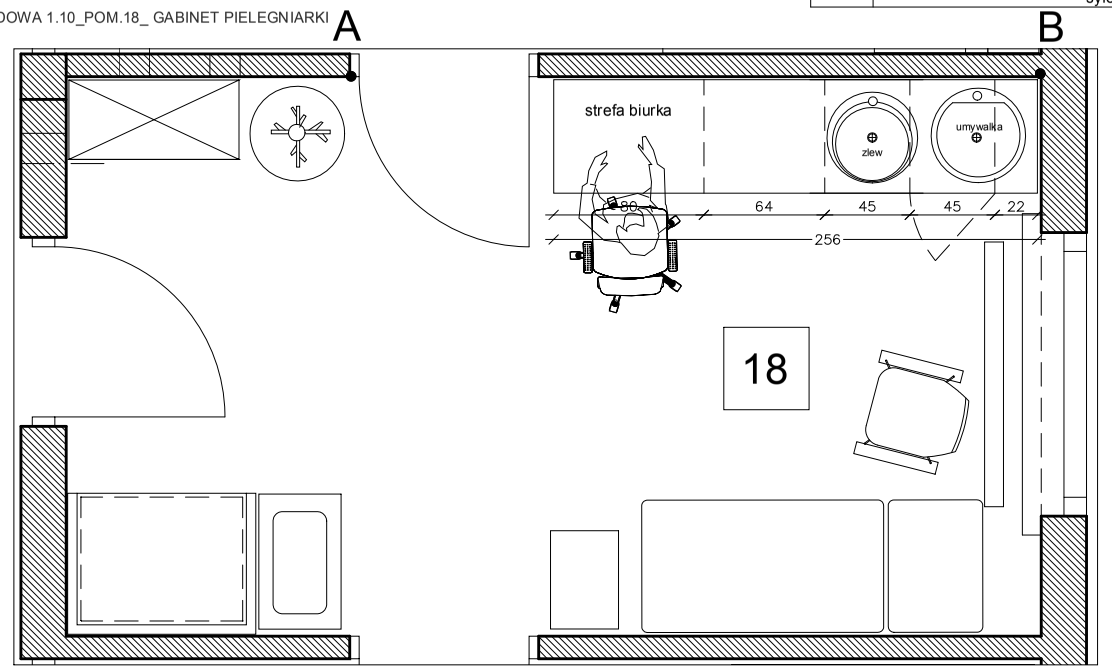

ZABUDOWA 1.11_POM.25_ GABINET PIELEGNIARKI

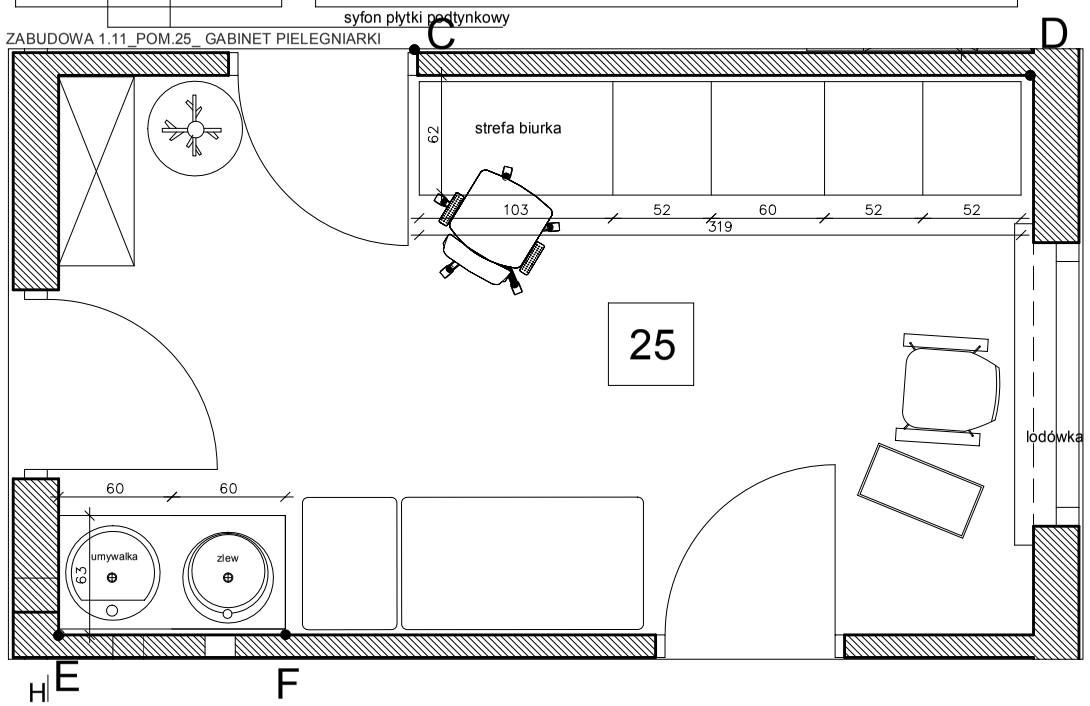

ZABUDOWA 1.12_POM.26,24,17,19_ GABINET LEKARSKI

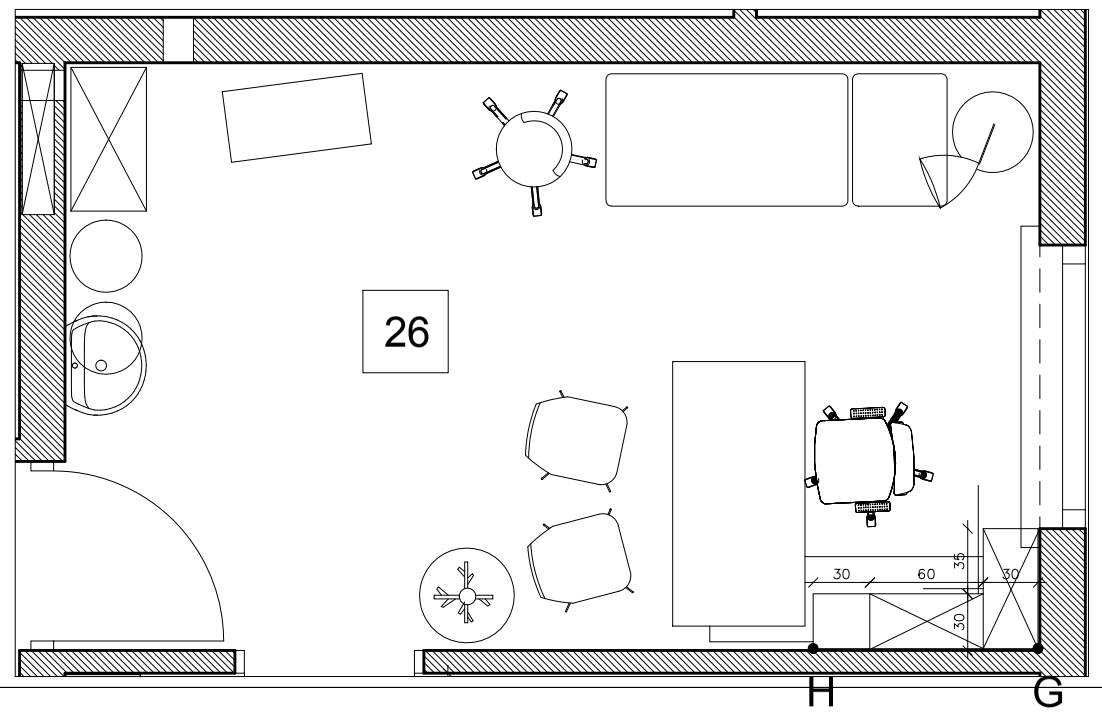

ZABUDOWA 1.12_POM.26,24,17,19_ GABINET LEKARSKI

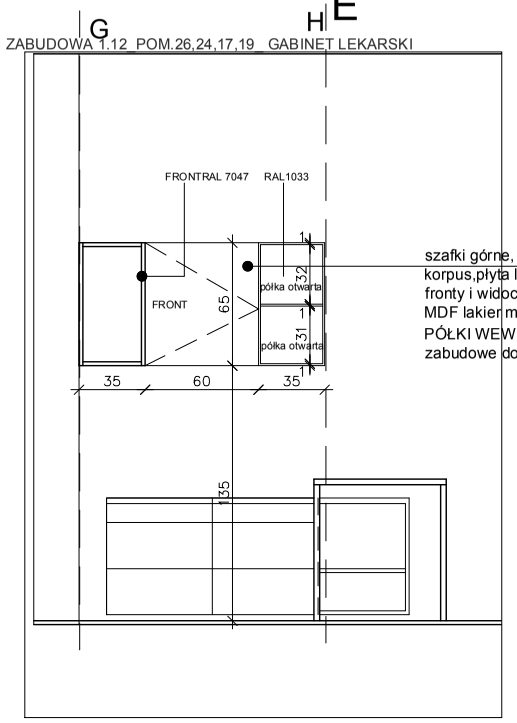

szafki górne,
korpus,płyta laminowana biała,
fronty i widoczne boki zabudowy
MDF lakier mat, kolor RAL 7047, 1033
PÓŁKI WEWNĘTRZNE z regulacja
zabudowe dostosowac analogicznie do pozostałych gabinetów lekarskich,

UWAGA!

RAL_9010_KOLORY BIELI
_7047_ 7042_ODCIENIE SZAROŚCI
_1003_ŻÓŁTY
DECOR HPL_ODCIENIE DREWNA SKANDYNAWSKIEGO
_ DĄB BIELONY

SYTUACJA

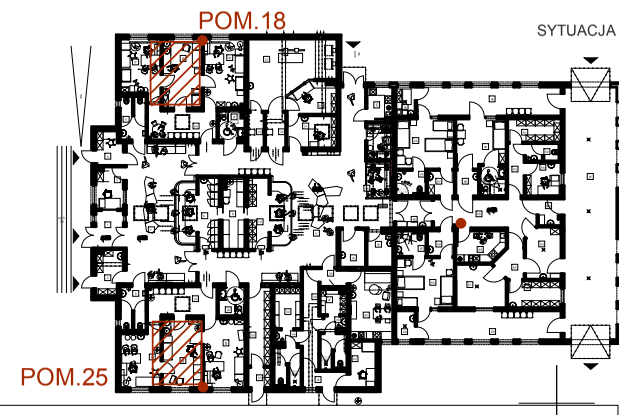

1. Prace budowlane wykonać zgodnie ze sztuką budowlaną oraz obowiązującymi przepisami i normami.
2. Stosować wyroby dopuszczone do stosowania w budownictwie.
3. W razie niejasności lub niezgodności kontaktować się z projektantem.
4. Wszystkie wymiary podane bez miana są w centrymetrach i są orientacyjne.
5. Nie wolno odmierzać żadnych wymiarów z rysunków.
6. Obowiązkiem wykonawcy prac jest wykonać obmiar z natury przed rozpoczęciem produkcji i prac i w razie jakichkolwiek rozbierzności z projektem przekazać informacje projektantowi. Wykonawca zobowiazany jest do wykonania rysunków wykonawczych na podstawie projektu przedłożonych do akceptacji projektantowi. Po pisemnej akceptacji można rozpocząć produkcję.
7. Stosować zalecenia i instrukcje producentów i dostawców produktów.
8. Koordynacja projektu z konstruktorem i branżystami spoczywa po stronie wykonawcy.
9. Projektant działa we współpracy z zatrudnionymi przez Inwestora konsultantami, konstruktorem, dostawcami i wykonawcami robót: konsultacje co do koncepcji, korekty rysunków wykonawczych przed realizacją, szkice, dobór materiałów wykończeniowych. Zgodność wybranych materiałów z wymogami sieci hotelowej- po stronie Inwestora.
10.Obmiary ilościowe, rysunki wykonawcze są po stronie wykonawcy.

	PRACOWNIA PROJEKTOWA	
	e-mail: w.tyszkiewicz@areaprojket.pl tel.+48 514 456 283, +48 661 110 988	
INWESTOR	Urząd do Spraw Cudzoziemców Ul. Koszykowa 16, 00-564 Warszawa	
OBIEKT	FILTR EPIDEMIOLOGICZNY w BIAŁEJ PODLASKIEJ	
TEMAT	ZABUDOWA 1.10_POM.18_ GABINET PIELĘGNIARKI ZABUDOWA 1.11_POM.25_GAB.PIELEGNIARKI ZAB. 1.12_POM.26,24,17,19_ GABINET LEKARSKI	DATA: 12.2014 SKALA: 1:40&A3 NR RYS: 10.2
OPRACOWAŁ /A	mgr.arch.wnętrz SYLWIA TYSZKIEWICZ	
RYSOWAŁ /A		

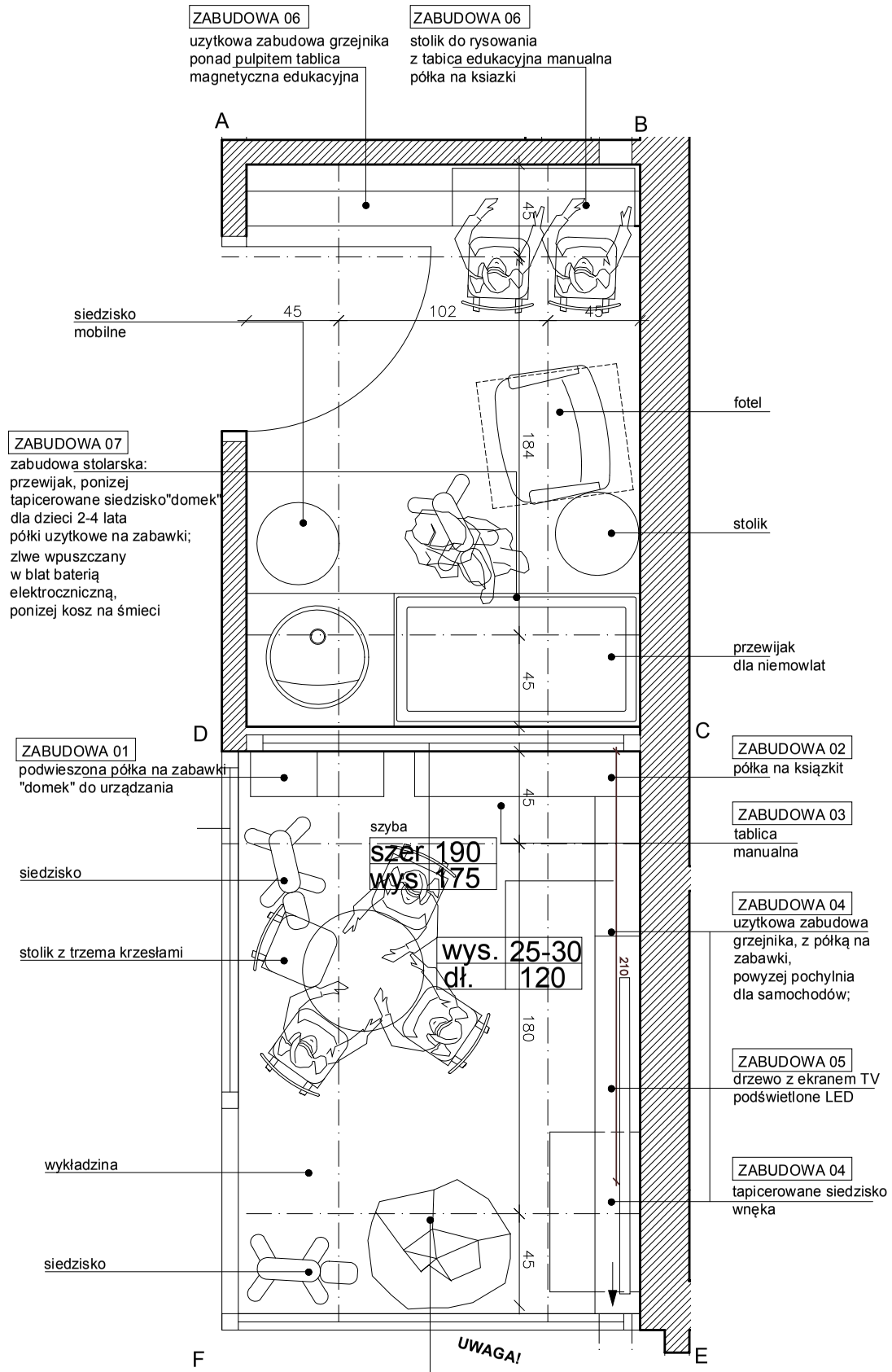

RZUT ARANŻACJA_ZABUDOWY STOLARSKIE

UWAGA!

RAL_KOLORY BIELI
ODCIENIE SZAROŚCI
DECOR_ODCIENIE DREWNA SKANDYNAWSKIEGO
np. DĄB BIELONY

UWAGA!

WSZYSTKIE ZABUDOWY PŁYTA HPL_łączony KOLOR + DECOR,
O WZMOCNIONYCH PARAMETRACH ODPORNOŚCI
NA UZYTKOWANIE I p.poż

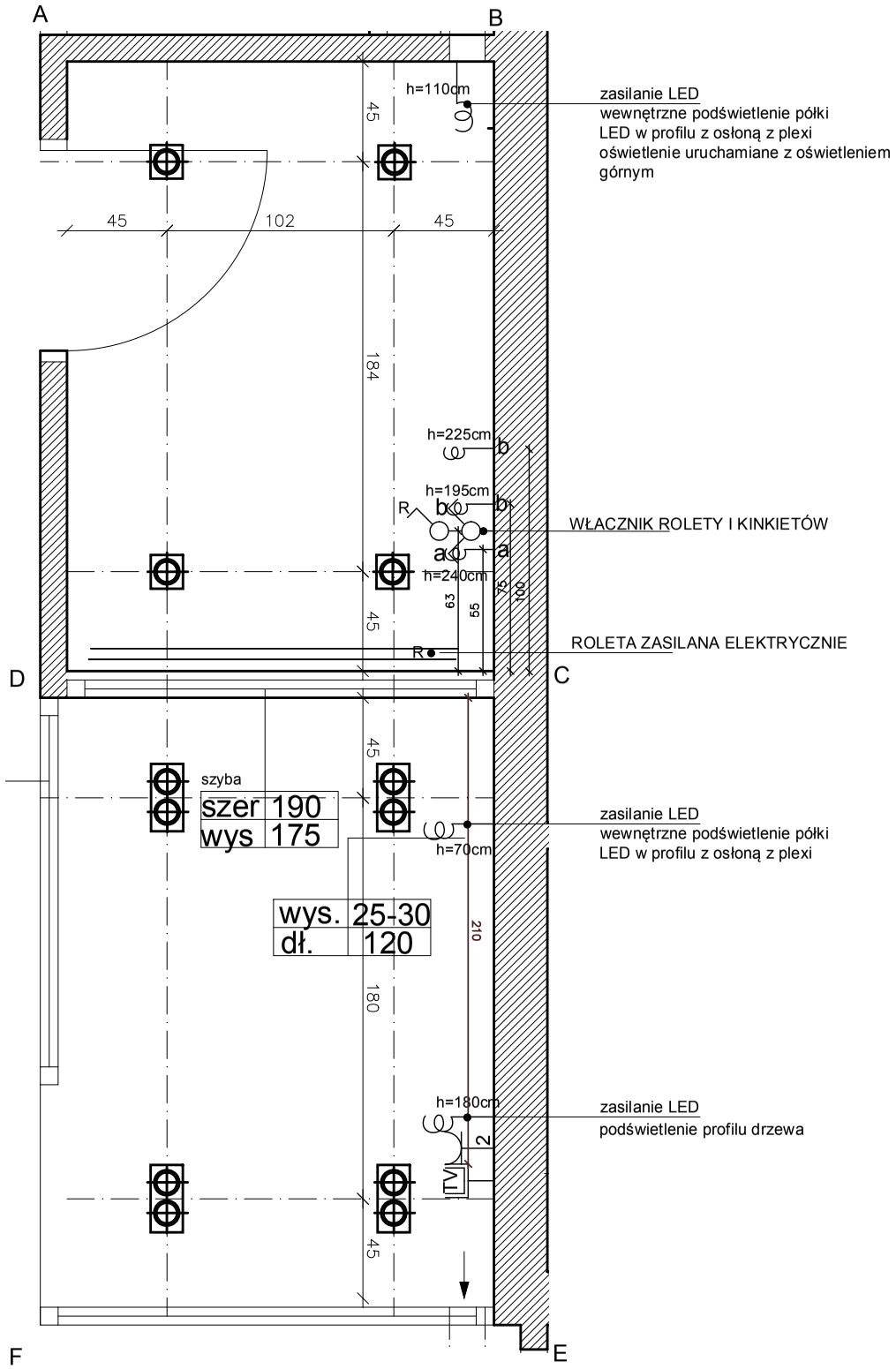

RZUT ELEKTRYKA, OŚWIETLENIE

legenda

- wyłącznik światła pojedyńczy
- wyłącznik światła podwójny
- gniazdo telewizyjne
- gniazdo wtykowe
- wyprowadznie kabla do zasilania dł.100 cm
- kinkiet
- oprawa oświetleniowa nastropowa dwa kierunkowe źródła światła LED

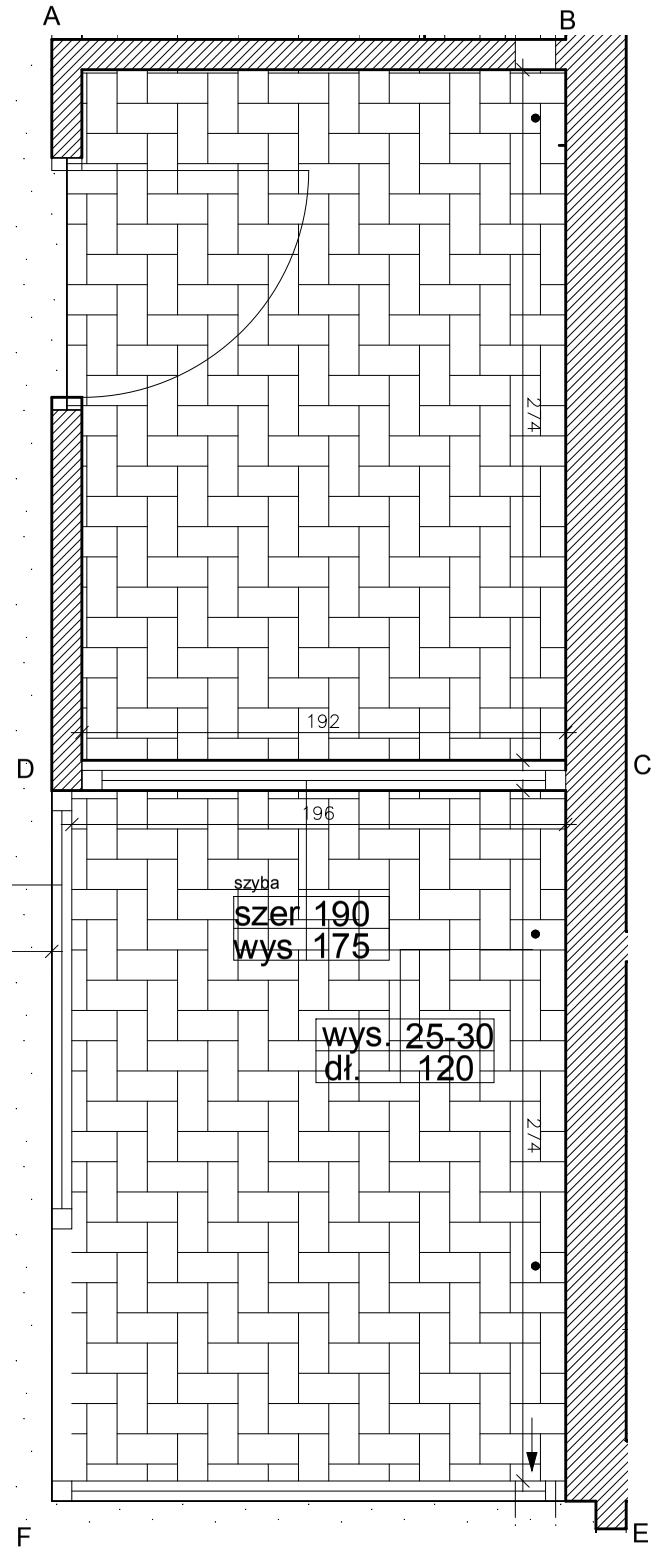

RZUT POSADZKI

wykładzina obiektowa

1. Prace budowlane wykonać zgodnie ze sztuką budowlaną oraz obowiązującymi przepisami i normami.
2. Stosować wyroby dopuszczone do stosowania w budownictwie.
3. W razie niejasności lub niezgodności kontaktować się z projektantem.
4. Wszystkie wymiary podane bez miana są w centrymetrach i są orientacyjne.
5. Nie wolno odmierzać żadnych wymiarów z rysunków.
6. Obowiązkiem wykonawcy prac jest wykonać obmiar z natury przed rozpoczęciem produkcji i prac i w razie jakichkolwiek rozbieżności z projektem przekazać informacje projektantowi.
Wykonawca zobowiązany jest do wykonania rysunków wykonawczych na podstawie projektu przedłożonych do akceptacji projektantowi. Po pisemnej akceptacji można rozpocząć produkcję.
7. Stosować zalecenia i instrukcje producentów i dostawców produktów.
8. Koordynacja projektu z konstruktorem i branżystami spoczywa po stronie wykonawcy.
9. Projektant działa we współpracy z zatrudnionymi przez inwestora konsultantami, konstruktorem, dostawcami i wykonawcami robót: konsultacje co do koncepcji, korekty rysunków wykonawczych przed realizacją, szkice, dobór materiałów wykończeniowych. Zgodność wybranych materiałów z wymogami sieci hotelowej- po stronie Inwestora.
10.Obmiary ilościowe, rysunki wykonawcze są po stronie wykonawcy.

PRACOWNIA PROJEKTOWA		
e-mail: w.tyszkiewicz@areaprojket.pl tel.+48 514 456 283, +48 661 110 988		
INWESTOR	Urząd do Spraw Cudzoziemców Ul. Koszykowa 16, 00-564 Warszawa	
OBIEKT	FILTR EPIDEMIOLOGICZNY w BIAŁEJ PODLASKIEJ	
TEMAT	KĄCIK ZABAW, POMIESZCZENI MATKI Z DZIECKIEM	DATA: 06.2015
		SKALA: 1:20&A3
OPRACOWAŁ /A	mgr.arch.wnętrz SYLWIA TYSZKIEWICZ	NR RYS: 17
RYSOWAŁ /A		

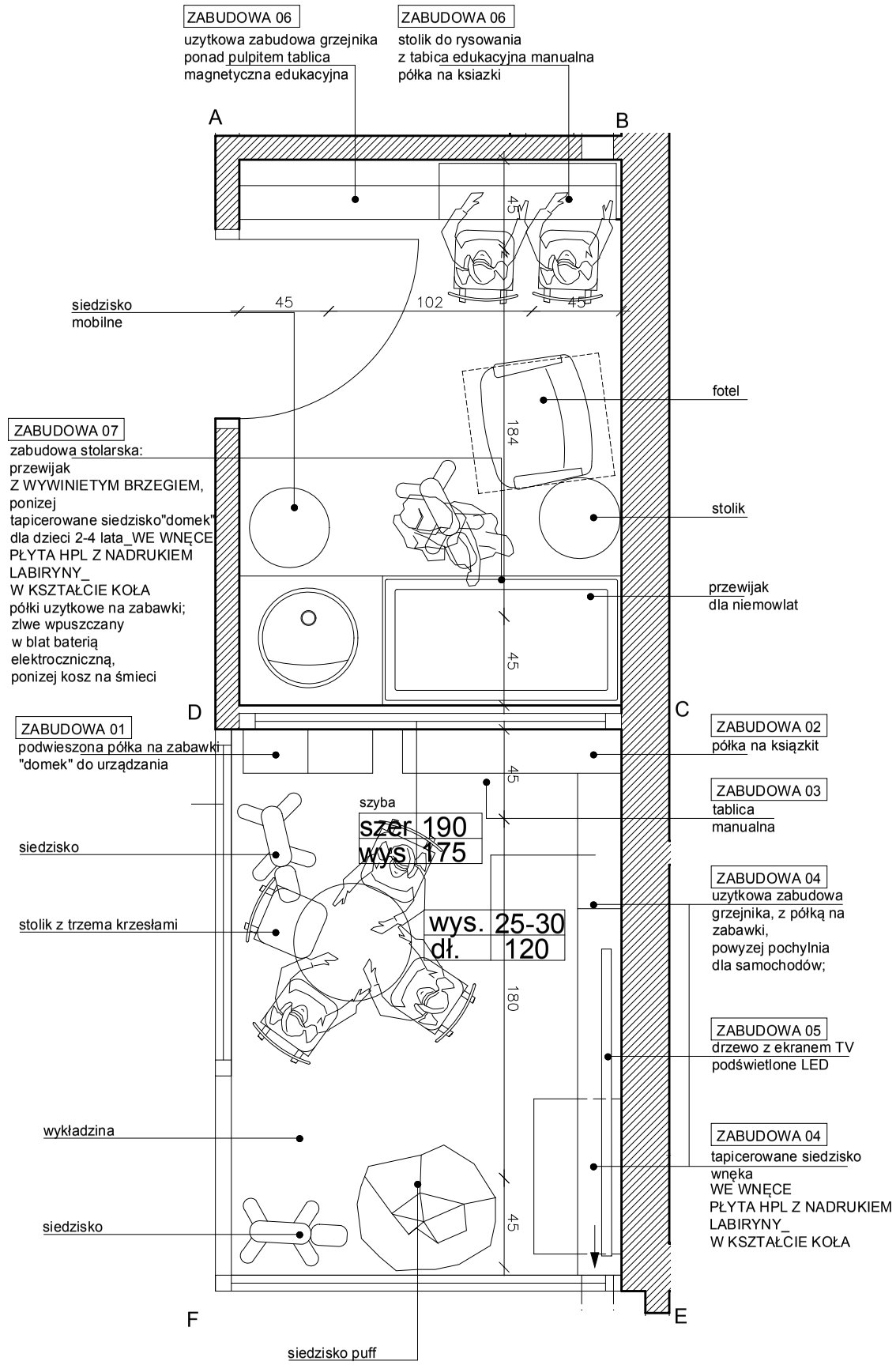

RZUT ARANŻACJA_ZABUDOWY STOLARSKIE

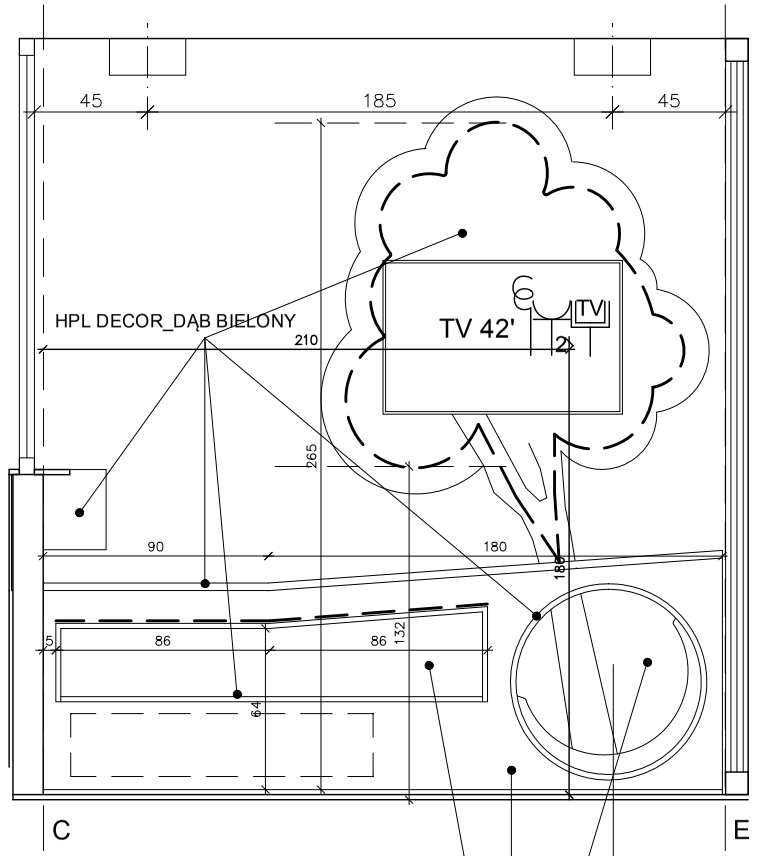

ZABUDOWA 05

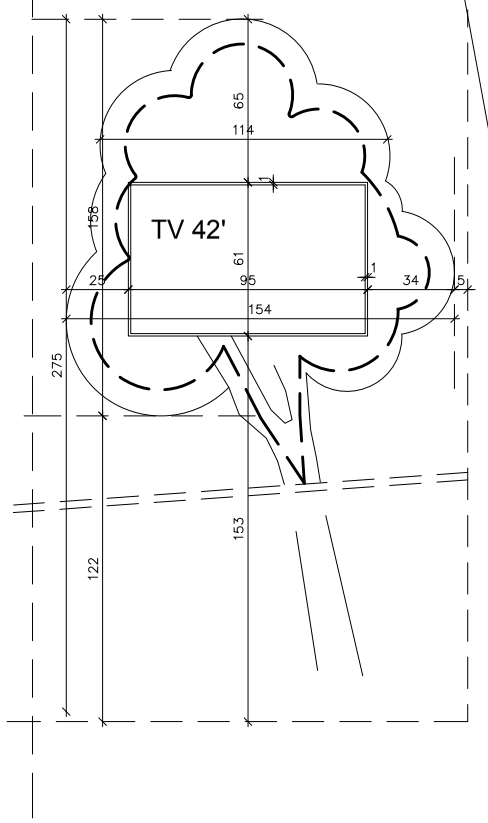

ZABUDOWA 04
tapicerowane siedzisko
WE WNĘCE PŁYTA HPL Z NADRUKIEM
LABIRYNY_W KSZTAŁCIE KOŁA

HPL (KOL. JASNIEJSZ /PASTELOWY) NIZ
RAL 6027

ELEWACJA ELEKTRYKA skala 1:30

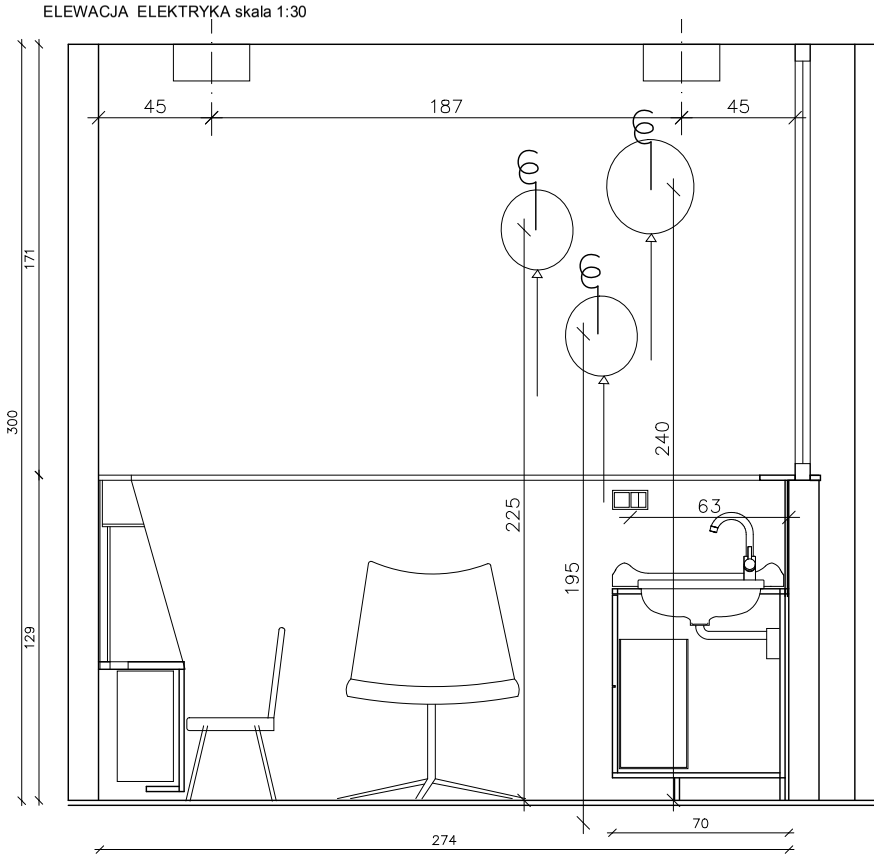

UWAGA!

WSZYSTKIE ZABUDOWY PŁYTA HPL_łączony KOLOR + DECOR,
O WZMOCNIONYCH PARAMETRACH ODPORNOŚCI
NA UŻYTKOWANIE I p.poż

UWAGA!

KOLORYSTYKA DO UZGODNIENIA NA ETAPIE WYKONAWCZYM
W OPARCIU O PRZEDSTAWIONE PRÓBKI:
RAL_KOLORY BIELI ORAZ SOCZYSTE
ODCIENIE SZAROŚCI
DECOR_ODCIENIE DREWNA SKANDYNAWSKIEGO
np. DĄB BIELONY

1. Prace budowlane wykonać zgodnie ze sztuką budowlaną oraz obowiązującymi przepisami i normami.
2. Stosować wyroby dopuszczone do stosowania w budownictwie.
3. W razie niejasności lub niezgodności kontaktować się z projektantem.
4. Wszystkie wymiary podane bez miana są w centrymetrach i są orientacyjne.
5. Nie wolno odmierzać żadnych wymiarów z rysunków.
6. Obowiązkiem wykonawcy prac jest wykonać obmiar z natury przed rozpoczęciem produkcji i prac i w razie jakichkolwiek rozbierzności z projektem przekazać informacje projektantowi.
Wykonawca zobowiazany jest do wykonania rysunków wykonawczych na podstawie projektu przedłożonych do akceptacji projektantowi. Po pisemnej akceptacji można rozpocząć produkcję.
7. Stosować zalecenia i instrukcje producentów i dostawców produktów.
8. Koordynacja projektu z konstruktorem i branżystami spoczywa po stronie wykonawcy.
9. Projektant działa we współpracy z zatrudnionymi przez inwestora konsultantami, konstruktorem, dostawcami i wykonewcami robót: konsultacje co do koncepcji, korekty rysunków wykonawczych przed realizacją, szkice, dobór materiałów wykończeniowych. Zgodność wybranych materiałów z wymogami sieci hotelowej- po stronie Inwestora.
10.Obmiary ilościowe, rysunki wykonawcze są po stronie wykonawcy.

PRACOWNIA PROJEKTOWA		
e-mail: w.tyszkiewicz@areaprojket.pl tel.+48 514 456 283, +48 661 110 988		
INWESTOR	Urząd do Spraw Cudzoziemców Ul. Koszykowa 16, 00-564 Warszawa	
OBIEKT	FILTR EPIDEMIOLOGICZNY w BIAŁEJ PODLASKIEJ	
TEMAT	KĄCIK ZABAW, POMIESZCZENI MATKI Z DZIECKIEM	DATA: 06.2015
		SKALA: 1:20&A3
OPRACOWAŁ /A	mgr.arch.wnętrz SYLWIA TYSZKIEWICZ	NR RYS: 18
RYSOWAŁ /A		

widok D-C

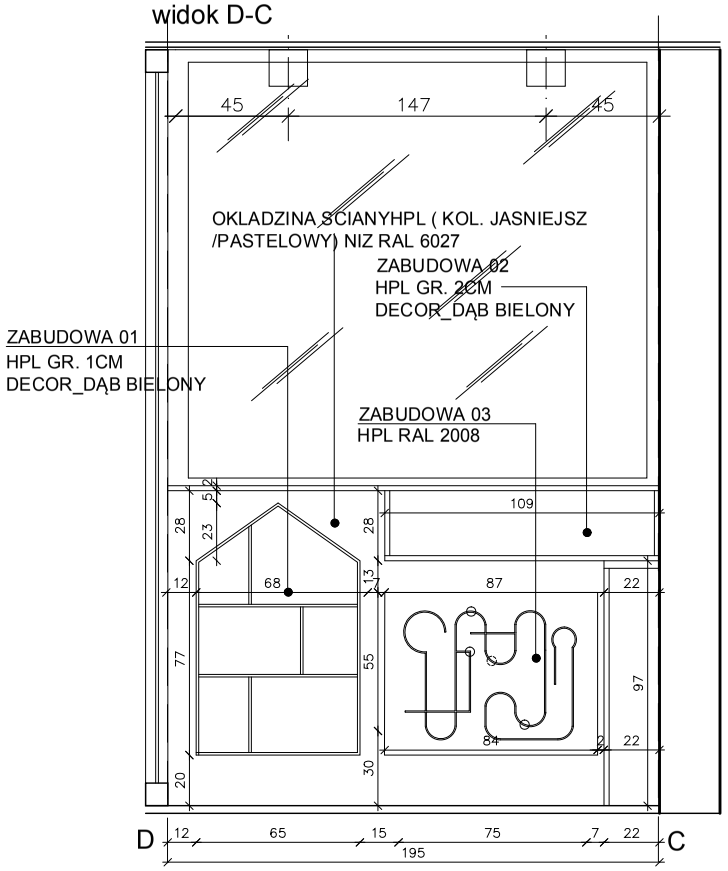

widok C-E

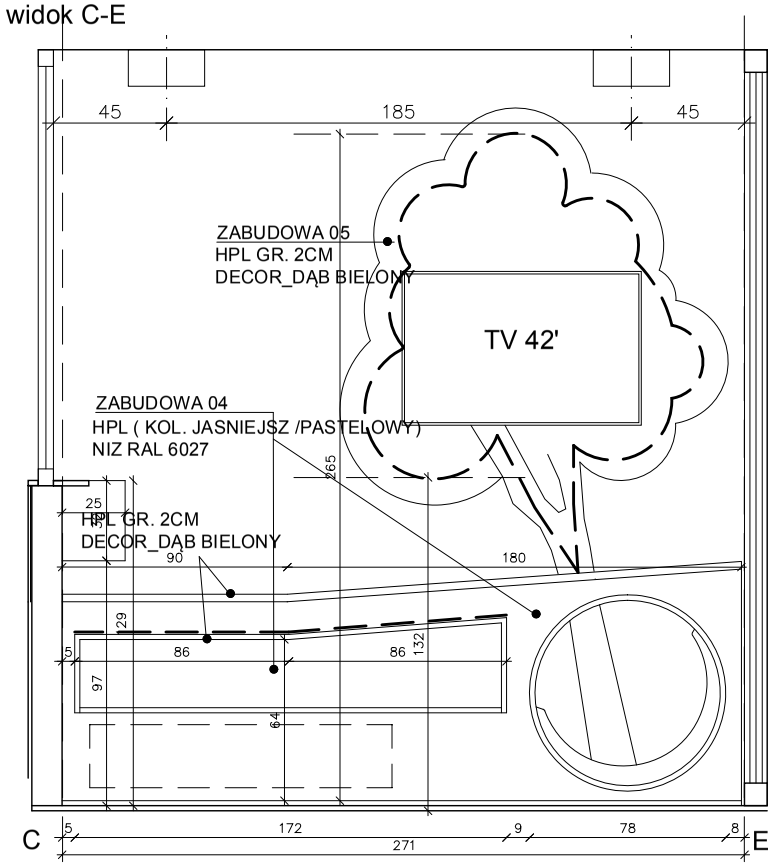

widok E-F

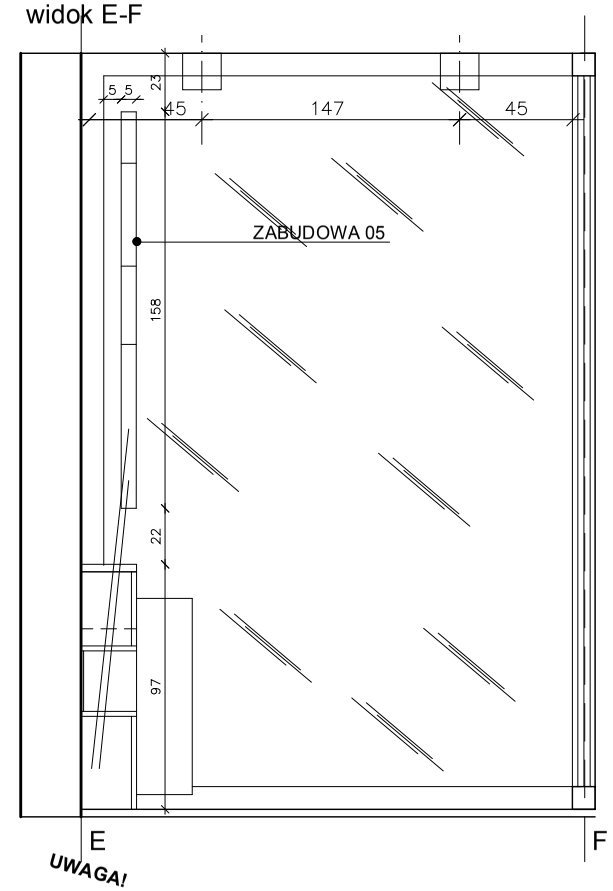

widok F-D

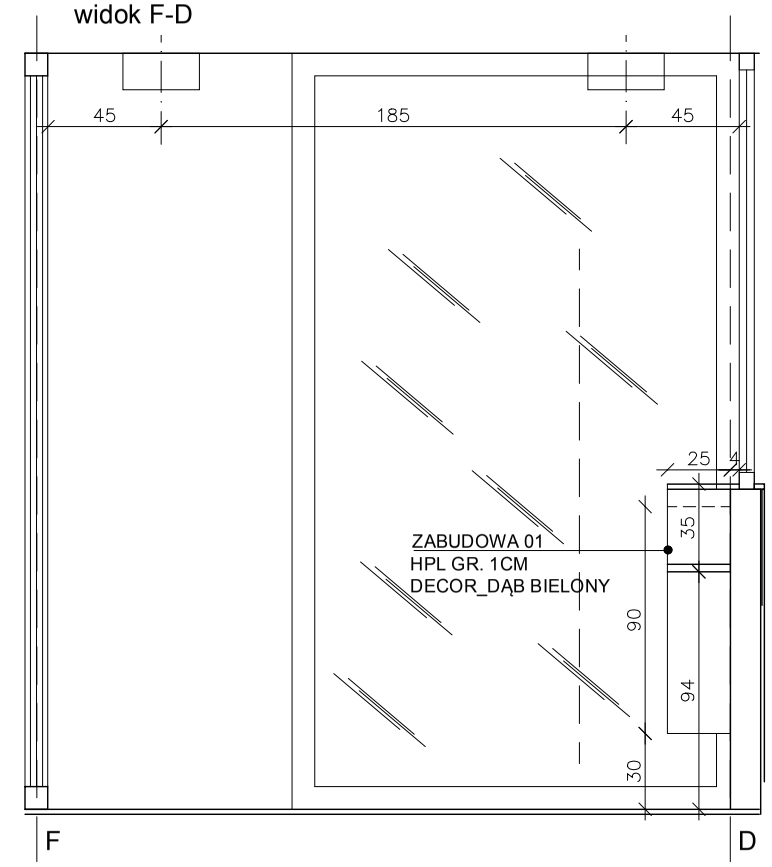

UWAGA!

RAL ODCIENIE SZAROŚCI, JASNO NIEBIESKI
DECOR_ODCIENIE DREWNA SKANDYNAWSKIEGO
np. DĄB BIELONY

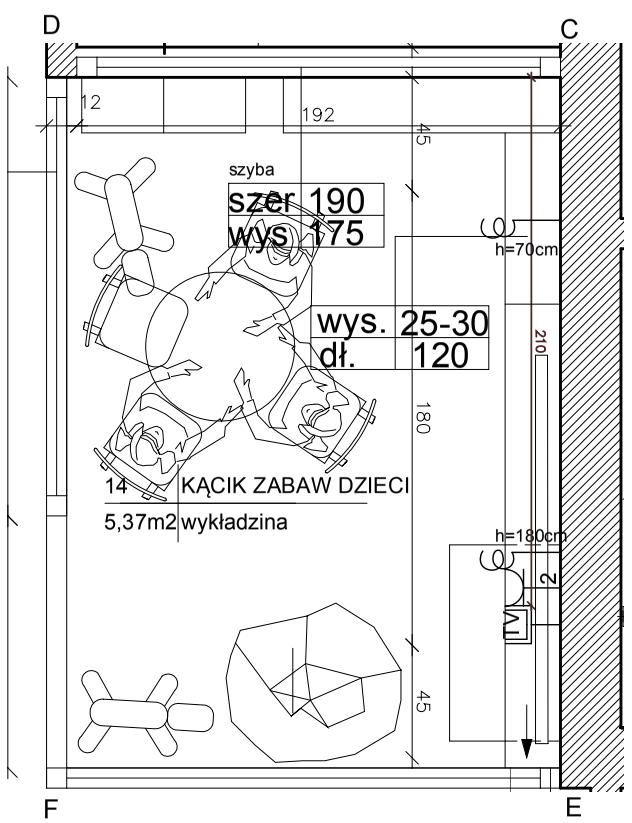

ZABUDOWA 04

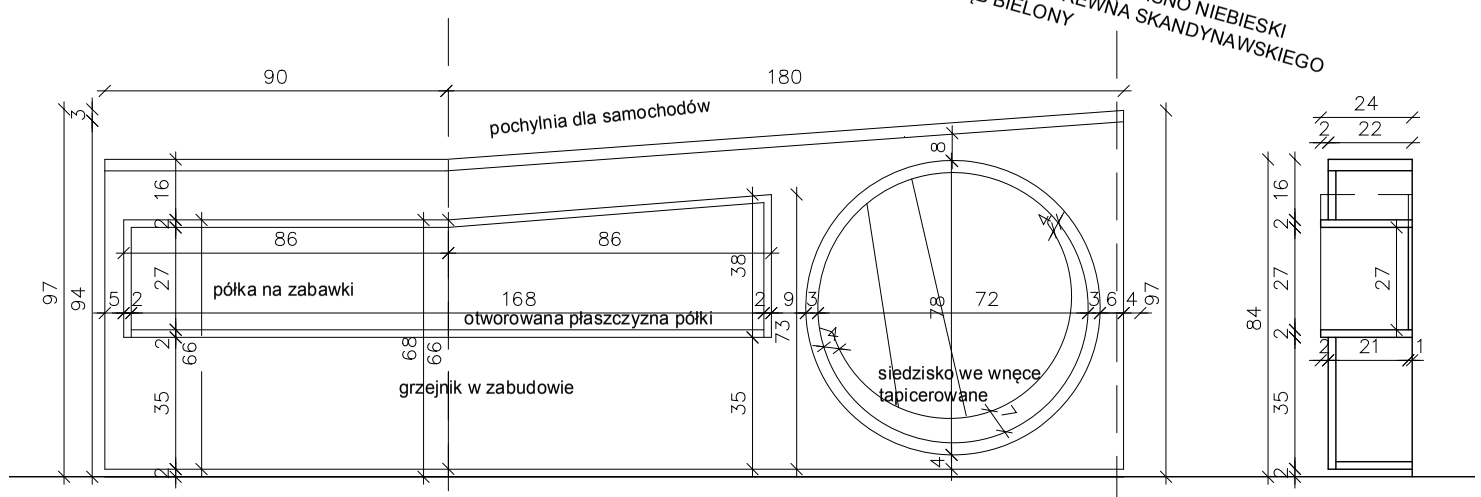

ZABUDOWA 03
HPL RAL 2008

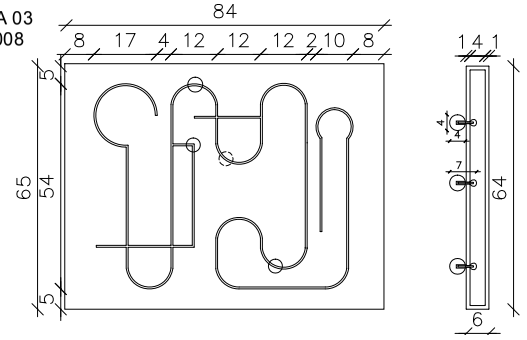

ZABUDOWA 01
HPL GR. 1CM
DECOR_DĄB BIELONY

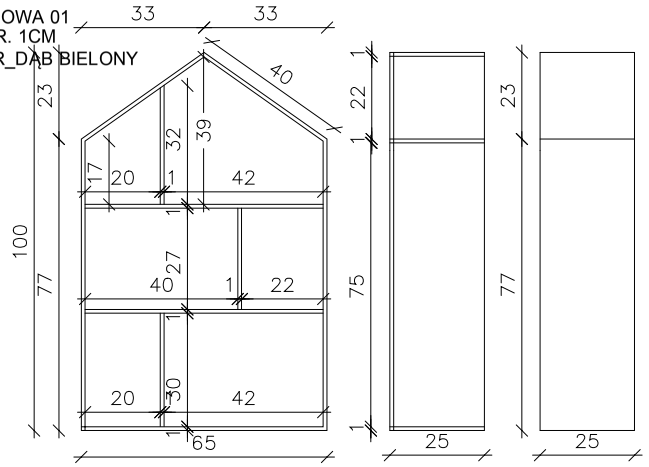

ZABUDOWA 02
HPL GR. 2CM
DECOR_DĄB BIELONY

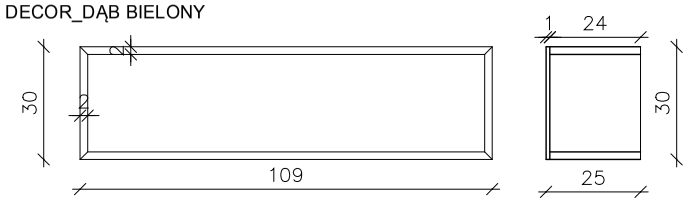

UWAGA!

WSZYSTKIE ZABUDOWY PŁYTA HPL_łączony KOLOR + DECOR,
O WZMOCNIONYCH PARAMETRACH ODPORNOŚCI
NA UŻYTKOWANIE I p.poż

1. Prace budowlane wykonać zgodnie ze sztuką budowlaną oraz obowiązującymi przepisami i normami.
2. Stosować wyroby dopuszczone do stosowania w budownictwie.
3. W razie niejasności lub niezgodności kontaktować się z projektantem.
4. Wszystkie wymiary podane bez miana są w centrymetrach i są orientacyjne.
5. Nie wolno odmierzać żadnych wymiarów z rysunków.
6. Obowiązkiem wykonawcy prac jest wykonać obmiar z natury przed rozpoczęciem produkcji i prac i w razie jakichkolwiek rozbieżności z projektem przekazać informacje projektantowi. Wykonawca zobowiazany jest do wykonania rysunków wykonawczych na podstawie projektu przedłożonych do akceptacji projektantowi. Po pisemnej akceptacji można rozpocząć produkcję.
7. Stosować zalecenia i instrukcje producentów i dostawców produktów.
8. Koordynacja projektu z konstruktorem i branżystami spoczywa po stronie wykonawcy.
9. Projektant działa we współpracy z zatrudnionymi przez Inwestora konsultantami, konstruktorem, dostawcami i wykonawcami robót: konsultacje co do koncepcji, korekty rysunków wykonawczych przed realizacją, szkice, dobór materiałów wykończeniowych. Zgodność wybranych materiałów z wymogami sieci hotelowej- po stronie Inwestora.
10.Obmiary ilościowe, rysunki wykonawcze są po stronie wykonawcy.

PRACOWNIA PROJEKTOWA

e-mail: w.tyszkiewicz@areaprojket.pl tel.+48 514 456 283, +48 661 110 988

INWESTOR	Urząd do Spraw Cudzoziemców Ul. Koszykowa 16, 00-564 Warszawa		
OBIEKT	FILTR EPIDEMIOLOGICZNY w BIAŁEJ PODLASKIEJ		
TEMAT	KĄCIK ZABAW, ELEWACJE, ZABUDOWY	DATA:	06.2015
		SKALA:	1:30&A3
OPRACOWAŁ /A	mgr.arch.wnętrz SYLWIA TYSZKIEWICZ	NR RYS:	19
RYSOWAŁ /A			

widok A-B

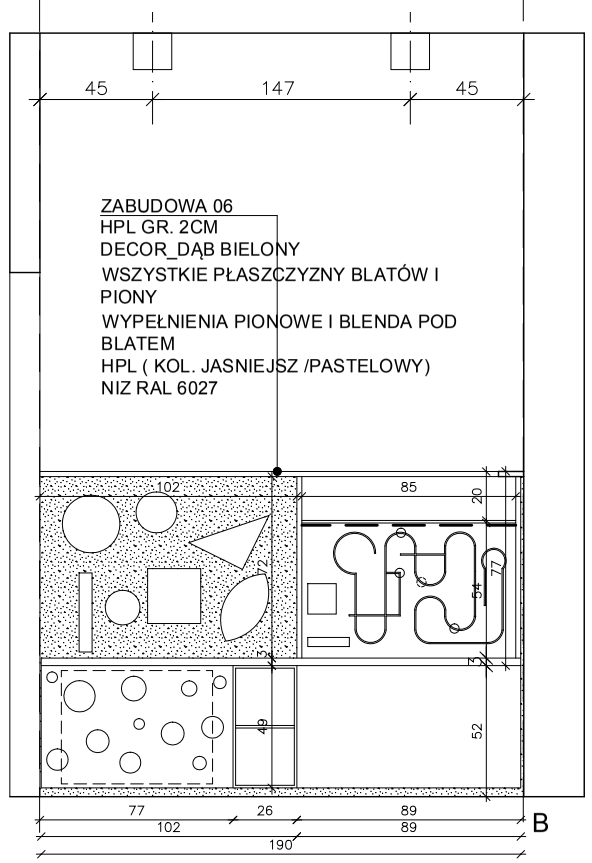

widok B-C

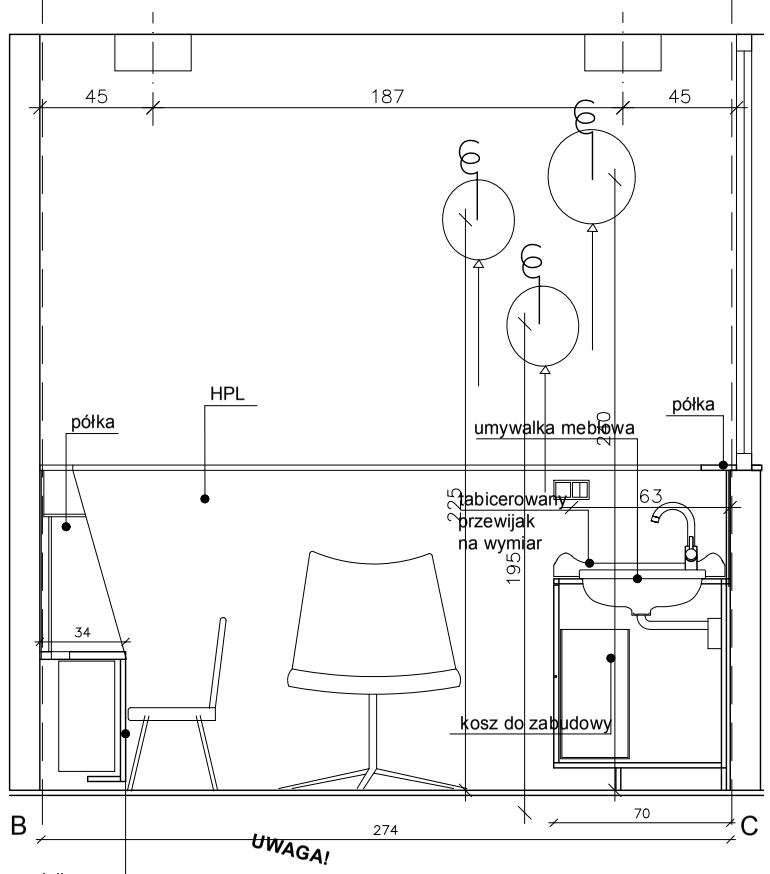

widok C-D

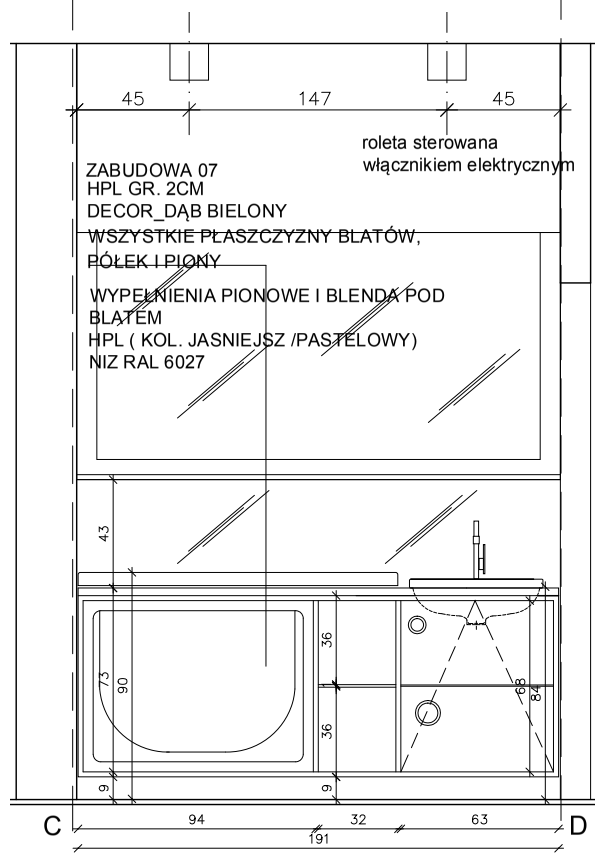

widok D-A

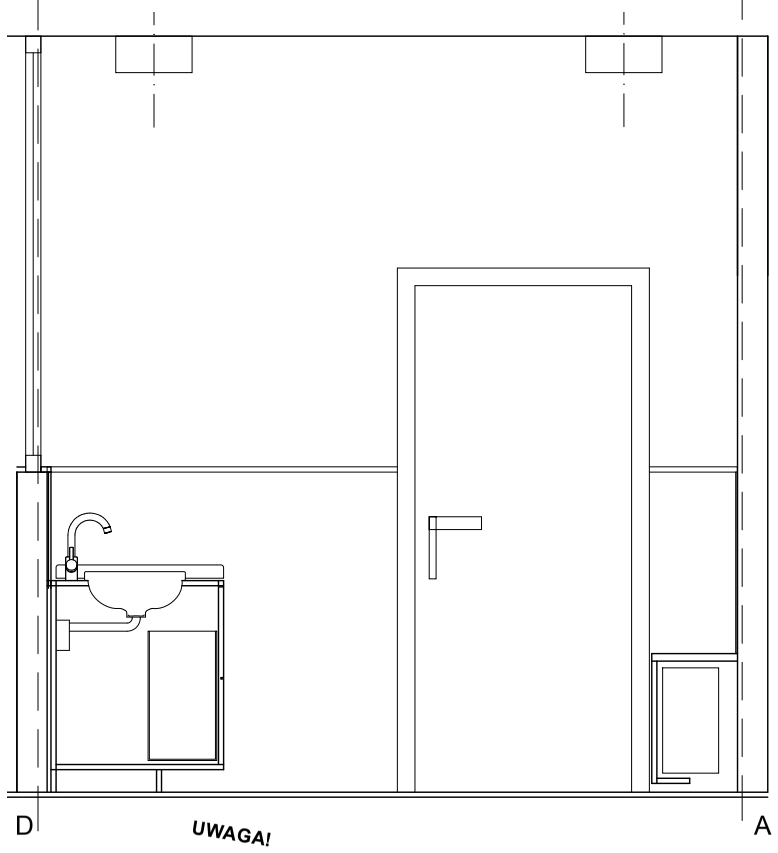

UWAGA!

RAL_KOLORY PASTELOWE
ODCIENIE SZAROŚCI
DECOR_ODCIENIE DREWNA SKANDYNAWSKIEGO
np. DĄB BIELONY

UWAGA!

WSZYSTKIE ZABUDOWY PŁYTA HPL_łączony KOLOR + DECOR,
O WZMOCNIONYCH PARAMETRACH ODPORNOŚCI
NA UŻYTKOWANIE I p.poż

ZABUDOWA 06

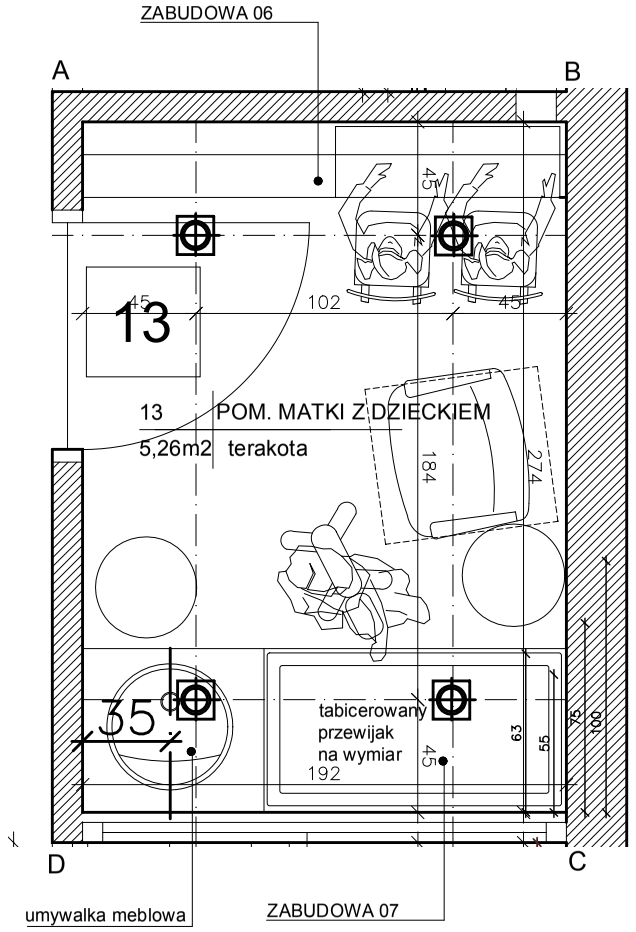

ZABUDOWA 07

HPL GR. 2CM
DECOR_DĄB BIELONY
półka

umywalka meblowa

tabicerowany
przewijak
na wymiar, tkanina obiciowa_imitacja skóry
o wysokich parametrach uzytkowych,
zmywalna, ogniodporna

szkło lakierowane_kolor RAL 7047

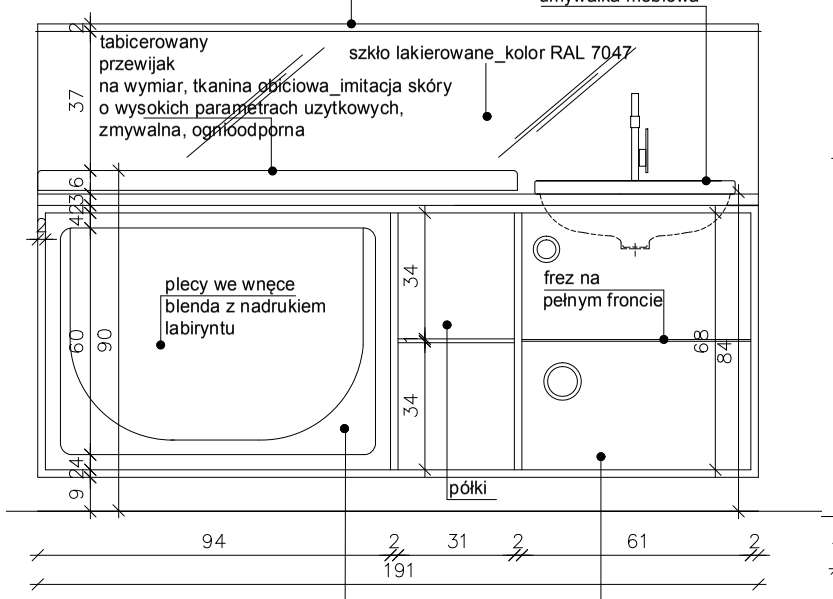

siedzisko tabicerowane
na wymiar, tkanina obiciowa_imitacja skóry
o wysokich parametrach uzytkowych,
zmywalna, ogniodporna

front wysuwany z koszem
pochwyt_otwór przelotowy
wykończony pierścieniem chromowanym
FRONTY
HPL (KOL. JASNIEJSZ /PASTELOWY)
NIZ RAL 6027

ZABUDOWA 07

syfon podtynkowy

bateria
elektroniczna

frez na
pełnym froncie

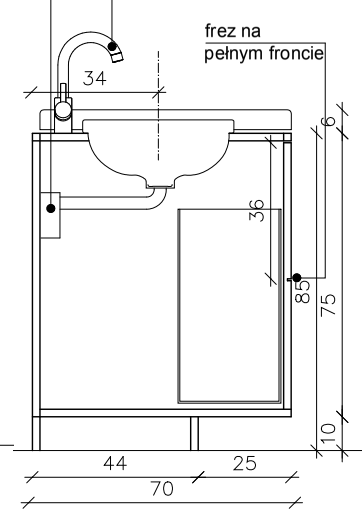

ZABUDOWA 06

HPL GR. 1CM
DECOR_DĄB BIELONY
półka

tablica magnetyczna/
suchościeralna
na wymiar_kolor RAL GRFIT

tablica sensoryczna
na wymiar_
blenda

HPL GR. 1CM
DECOR_DĄB BIELONY
półka

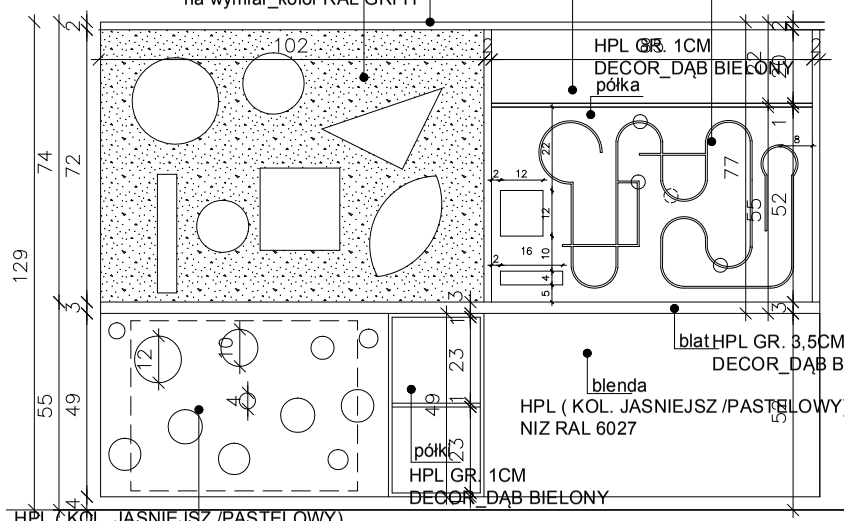

HPL (KOL. JASNIEJSZ /PASTELOWY)
NIZ RAL 6027
osłona grzejnika
otworowana
kółka o zmiennym wymiarze

ZABUDOWA 06

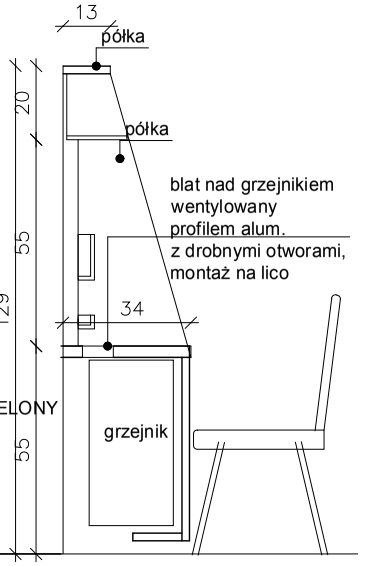

1. Prace budowlane wykonać zgodnie ze sztuką budowlaną oraz obowiązującymi przepisami i normami.
2. Stosować wyroby dopuszczone do stosowania w budownictwie.
3. W razie niejasności lub niezgodności kontaktować się z projektantem.
4. Wszystkie wymiary podane bez miana są w centrymetrach i są orientacyjne.
5. Nie wolno odmierzać żadnych wymiarów z rysunków.
6. Obowiązkiem wykonawcy prac jest wykonać obmiar z natury przed rozpoczęciem produkcji i prac i w razie jakichkolwiek rozbieżności z projektem przekazać informacje projektantowi. Wykonawca zobowiazany jest do wykonania rysunków wykonawczych na podstawie projektu przedłożonych do akceptacji projektantowi. Po pisemnej akceptacji można rozpocząć produkcję.
7. Stosować zalecenia i instrukcje producentów i dostawców produktów.
8. Koordynacja projektu z konstruktorem i branżystami spoczywa po stronie wykonawcy.
9. Projektant działa we współpracy z zatrudnionymi przez inwestora konsultantami, konstruktorem, dostawcami i wykonawcami robót: konsultacje co do koncepcji, korekty rysunków wykonawczych przed realizacją, szkice, dobór materiałów wykończeniowych. Zgodność wybranych materiałów z wymogami sieci hotelowej- po stronie Inwestora.
10.Obmiary ilościowe, rysunki wykonawcze są po stronie wykonawcy.

PRACOWNIA PROJEKTOWA

e-mail: w.tyszkiewicz@areaprojket.pl tel.+48 514 456 283, +48 661 110 988

INWESTOR	Urząd do Spraw Cudzoziemców Ul. Koszykowa 16, 00-564 Warszawa		
OBIEKT	FILTR EPIDEMIOLOGICZNY w BIAŁEJ PODLASKIEJ		
TEMAT	POKÓJ MATKI Z DZIECKIEM ELEWACJE ZABUDOWY STOLARSKIE	DATA:	12.2014
		SKALA:	1:30&A3
OPRACOWAŁ /A	mgr.arch.wnętrz SYLWIA TYSZKIEWICZ	NR RYS:	20
RYSOWAŁ /A			