






- LEGENDA:**
-  Projektowany chodnik
  -  Projektowany wjazd na posesję
  -  Projektowana regulacja krawędzi jezdni DW 919
  -  Projektowane zarowianienie istn. rowu przy DW 919
  -  Projektowane zarowianienie istn. rowu przy DW 919

Parametry łuków poziomych osi DW nr 919 (ulica Raabowska)

Lp.	Kąt (α) (grad)	R [m]	T [m]	W [m]	Ł [m]
W 1	5,37	700,00	32,83	0,77	65,61
W 2	10,77	400,00	37,71	1,77	75,19
W 3	13,71	15,23	300,00	36,06	2,16
W 4	10,98	12,20	460,00	44,21	2,12
					88,15

<p>INWESTOR: URZĄD MIEJSKI W SOSNICOVICACH, PRNPK 13, 44-153 SOSNICOVICE 44-100 Chlewo, Al. Wolności 14/35, Tel. 0 608 708 977</p>			
<p>ZADANIEM PRZYGOTOWAŁ PRZYGOTOWAŁ PRZYGOTOWAŁ</p>	<p>mgr inż. M. WISŁENIUK mgr inż. M. WISŁENIUK mgr inż. M. WISŁENIUK</p>	<p>21.9.07/09.20.08 21.9.07/09.20.08 21.9.07/09.20.08</p>	<p>Nr projektu: PT-023/08</p>
<p>Projekt: Budowa osiedla wzdłuż drogi ekspresowej nr 813 Sosnowiec-Trojanów</p>		<p>Pracownia: DROGOWA Kierownik: WYKONAWCY Nr rys.: 02 Skala: 1:300</p>	