

# Zarządzenie Nr 80 / 2014 Burmistrza Sośnicowic z dnia 29 sierpnia 2014 r.

w sprawie : informacji o przebiegu wykonania budżetu gminy  
Sośnicowice za I półrocze 2014 roku

Na podstawie art. 30 ust. 1 i ust. 2 pkt 4, art. 60 ustawy z dnia 8 marca 1990 roku o samorządzie gminnym /t.j. Dz. U. z 2001 roku Nr 142 , poz. 1591/ w celu realizacji wymogu określonego w art. 266 ust. 1 ustawy z dnia 27 sierpnia 2009 r. o finansach publicznych /Dz. U. Nr 157, poz. 1240 z późn. zm./ i sprecyzowanego co do zakresu i formy przez Radę Miejską w Sośnicowicach uchwałą Nr XXXI/322/2010 z dnia 23 czerwca 2010 r. Burmistrz Sośnicowic zarządza :

## § 1

1. Przyjąć, stanowiące załącznik do niniejszego zarządzenia, informacje:
  - a/ informację o przebiegu wykonania budżetu gminy Sośnicowice za I półrocze 2014 roku w ujęciu tematycznym :

I	Dochody
II	Wydatki
III	Przychody i rozchody

będącą pochodną sprawozdań budżetowych,
  - b/ informację o kształtowaniu się wieloletniej prognozy finansowej.
2. Przedstawić Radzie Miejskiej w Sośnicowicach i Regionalnej Izbie Obrachunkowej w Katowicach w/w opracowanie wraz z informacją o przebiegu wykonania planów finansowych samodzielnego publicznego zakładu opieki zdrowotnej i samorządowej instytucji kultury, dla których organem założycielskim jest Gmina Sośnicowice.

## § 2

1. Zarządzenie wchodzi w życie z dniem ogłoszenia i podlega ogłoszeniu w Biuletynie Informacji Publicznej.



BURMISTRZ  
*Marcin Stronczek*  
Marcin Stronczek

Radz Miejska  
w Sośnicowicach

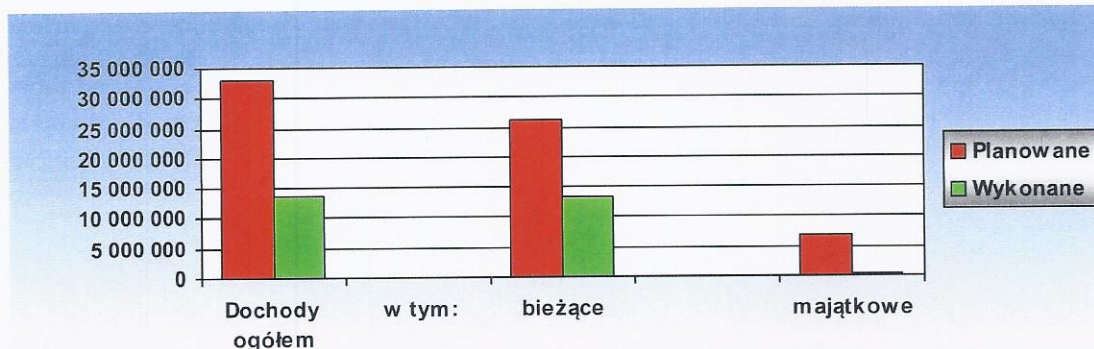
Wpłynęło  
dnia 29.08.2014

*Stronczek*

# Informacja o przebiegu wykonaniu budżetu gminy Sośnicowice za I półrocze 2014 roku

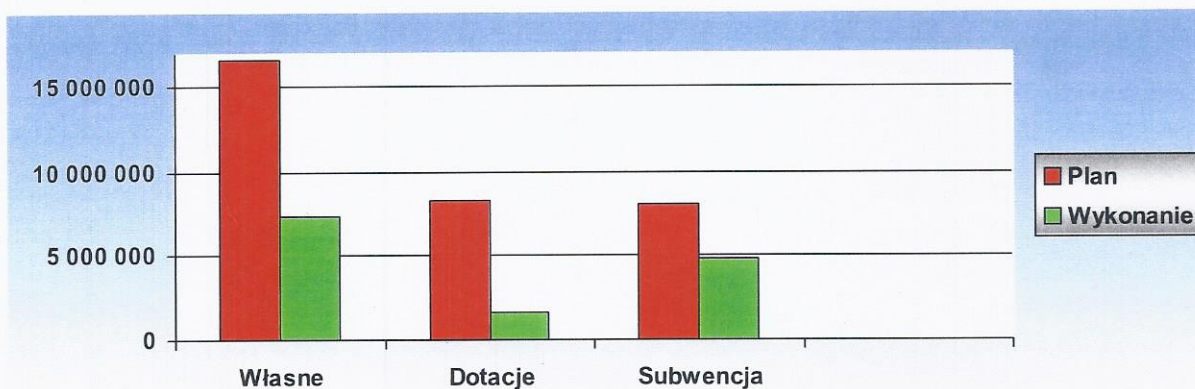
## I DOCHODY

Planowane 32 951 737,47 zł  
 Wykonane 13 807 013,06 zł co stanowi 41,90 %




Struktura dochodów wykonanych :

- własne 7 349 524,92 zł tj. 53,23 % dochodów zrealizowanych ogółem  
 w tym udział w podatkach stano-  
 -wiających dochody budżetu państwa 3 144 390,45 zł tj. 22,77 % - // -
- dotacje 1 597 476,14 zł tj. 11,57 % - // -
- subwencja ogólna 4 860 002,00 zł tj. 35,20 % - // -



## Realizacja prognozowanych dochodów za I półrocze 2014 roku

Lp	Dział	Rozdział	cyfra	Paragraf nazwa	Kwota			dochodów			
					planowanych bieżących	majątkowych	bieżących	% realizacji	majątkowych	% realizacji	w tym kw. z zakresu adm. razdowej
1	010	01095	2010	Dotacje cel. ... na zad. bieżące z zakresu admin.razdowej oraz...	92 137,05		92 133,90	100,00			92 133,90
2	600	60004	6207	Dotacje cel. ... w ramach programów finans z udziałem euro...		7 500,00		0,00	0,00		0,00
3	600	60016	6320	Dotacje cel. ... w ramach programów finans z udziałem euro...		1 500 000,00		0,00	0,00		0,00
4	700	70005	0690	Wpływy z różnych dochodów	0,00		17,10				
5	700	70005	0760	Dochody z majątku otrzymanego w formie wkładu niepieniężnego	74 700,00		26 832,30	35,92			
6	700	70005	0770	Wpłaty z tytułu odpiągnięcia nadwyżka prawa własności nieruchomości			255,32				0,59
7	700	70005	0920	Dotacje cel. ... na zad. bieżące z zakresu admin.razdowej i opłat	0,00		3 567,00				
8	700	70005	0970	Wpływy z różnych dochodów	0,00				0,00		
9	700	70005	6207	Dotacje cel. ... w ramach programów finans z udziałem euro...		4 413 193,00		0,00	0,00		
10	720	72095	2007	Dotacje cel. ... w ramach programów finans z udziałem euro...	165 327,06			0,00			
11	720	72095	2009	Dotacje cel. ... w ramach programów finans z udziałem euro...	29 175,36			0,00			
12	720	72095	6207	Dotacje cel. ... w ramach programów finans z udziałem euro...		34 850,00		0,00	0,00		
13	720	72095	6209	Dotacje cel. ... w ramach programów finans z udziałem euro...		6 150,00		0,00	0,00		
14	750	75001	2020	Dotacje cel. ... na zadania bieżące realizowane na podstawie porozumień	10 600,00		10 589,46	99,99			
15	750	75011	2010	Dotacje cel. ... na zad. bieżące z zakresu admin.razdowej oraz...	50 940,00		26 535,00	52,09			26 535,00
16	750	75023	0690	Grzywny i inne kary pieniężne od osób prawnych i innych...	0,00		12 530,47				
17	750	75023	0690	Wpływy z różnych opłat	0,00		14,10				
18	750	75023	0920	Pozostałe odsetki	270 000,00		67 280,46	24,92			
19	750	75023	0960	Otrzymałe spadki, zapisy i darowizny w postaci pieniężnej	10 000,00		105,50	1,06			
20	750	75023	0970	Wpływy z różnych dochodów	500,00		281,06	56,21			
21	750	75023	2360	Dochody i s. zw. z realizacją zadań z zakresu adm. razdowej	700,00		1,55	0,22			
22	751	75113	2010	Dotacje cel. ... na zad. bieżące z zakresu admin.razdowej oraz...	3 000,00		1 500,00	50,00			1 500,00
23	751	75113	2010	Dotacje cel. ... na zad. bieżące z zakresu admin.razdowej oraz...	23 321,00		23 321,00	100,00			23 321,00
24	752	75212	2010	Dotacje cel. ... na zad. bieżące z zakresu admin.razdowej oraz...	300,00		0,00	0,00			0,00
25	754	75412	6260	Dotacje otrzymane z fund. cel. na fin. lub in. cel. koszt. realiz. inwest. ...		118 738,00		0,00	0,00		
26	754	75414	2320	Dotacje cel. ... otrzymane z powiatu ... na podst. porozumień ...	800,00		800,00	100,00			800,00
27	756	75601	0350	Podatek od działalności gosp. os. fiz. opłacany w formie karty podatk.	18 000,00		6 835,47	37,97			
28	756	75601	0350	Podatek od działalności gosp. os. fiz. opłacany w formie karty podatk.	3 250 000,00		1 461 146,52	44,96			
29	756	75615	0320	Podatek od nieruchomości	130 000,00		62 532,00	48,10			
30	756	75615	0330	Podatek leśny	90 000,00		39 425,00	43,81			
31	756	75615	0340	Podatek od środków transportowych	44 000,00		12 006,33	27,29			
32	756	75615	0600	Podatek od czynności cywilnoprawnych	130 000,00		88,00	0,07			
33	756	75615	0910	Opseki od nieruchomości	45 000,00		135,00	0,30			
34	756	75616	0310	Podatek od nieruchomości	2 200 000,00		1 304 105,40	59,28			
35	756	75616	0320	Podatek rolny	400 000,00		176 593,63	44,95			
36	756	75616	0330	Podatek leśny	7 150,00		3 777,00	52,83			
37	756	75616	0340	Podatek od środków transportowych	380 000,00		100 960,90	26,34			
38	756	75616	0360	Podatek od spadków i darowizn	75 000,00		22 811,00	30,41			
39	756	75616	0430	Wpływy z opłat targowej	500,00		0,00	0,00			
40	756	75616	0490	Wpływy z innych lokalnych opłat pobieranych przez Ist. ...	10 000,00		23 729,20	237,29			
41	756	75616	0500	Podatek od czynności cywilnoprawnych	300 000,00		154 142,00	51,38			
42	756	75616	0690	Wpływy z różnych opłat	0,00		2 530,11				
43	756	75616	0910	Opseki od nieruchomości	45 000,00		20 534,58	45,63			
44	756	75616	0410	Wpływy z opłat skarbowej	28 000,00		14 631,70	52,26			
45	756	75616	0460	Wpływy z opłat eksportacyjnych	35 000,00		36 747,00	104,99			
46	756	75616	0480	Wpływy z opłat za zezwolenia na sprzedaż alkoholu	160 000,00		117 509,64	73,44			
47	756	75616	0490	Wpływy z innych lokalnych opłat pobieranych przez Ist. ...	812 000,00		422 359,61	52,01			
48	756	75616	0910	Opseki od nieruchomości	0,00		41,20				
49	756	75616	0990	Wpływy z różnych opłat	0,00		4 907,00				
50	756	75621	0010	Podatek dochodowy od osób fizycznych	7 045 082,00		3 120 619,00	44,30			
51	756	75621	0020	Podatek dochodowy od osób prawnych	95 000,00		23 771,43	25,02			
52	756	75601	2920	Subwencje ogólne z budżetu państwa	7 252 414,00		4 463 024,00	61,54			
53	756	75607	2920	Subwencje ogólne z budżetu państwa	795 950,00		396 978,00	50,00			
54	758	75814	0970	Wpływy z różnych dochodów	0,00		7 180,80				



Lp	Dataf	Rozdział	Paragraf		planowanych		Kwota		dochodów		w tym zbic z zakresu admin. rządowej
			cyfry	nazwa	bieżących	majątkowych	bieżących	majątkowych	% realizacji	% realizacji	
55	801	80101	0970	Wpływy z różnych dochodów	0,00			627,49			
56	801	80101	2030	Dotacje cel. ... na realiz. własnych zadań bieżących gmin. ...	12 000,00			12 000,00	100,00		
57	801	80104	0930	Wpływy z usług	95 000,00			41 131,00	43,30		
58	801	80104	0920	Pozostałe odsieki	800,00			18,31	2,29		
59	801	80104	2310	Dotacje cel. ... otrzymane z gminy ... na podst. porozumień ...	0,00			9 765,00			
60	801	80104	2030	Dotacje cel. ... na realiz. własnych zadań bieżących gmin ...	352 727,00			176 354,00	50,00		
61	852	85212	0920	Pozostałe odsieki	4 400,00			2 621,17	59,57		
62	852	85212	0970	Wpływy z różnych dochodów	0,00			2 354,03			
63	852	85212	0980	Wpływy z tytułu zwrotów wypłaconych świadczeń z alimentacji	0,00			1 959,06			
64	852	85212	2010	Dotacje cel. ... na zad. bieżące z zakresu admin. rządowej oraz ...	1 225 166,00			634 401,00	51,78		634 401,00
65	852	85212	2360	Dochoy i st. zw. z realizacji zadań z zakresu adm. rządowej	10 000,00			0,00	0,00		
66	852	85212	2910	Wpływy ze zwrotów ... płatności ... pobranych nieterminie...	22 000,00			0,00	0,00		
67	852	85213	2010	Dotacje cel. ... na zad. bieżące z zakresu admin. rządowej oraz ...	4 580,00			1 707,00	37,27		1 707,00
68	852	85213	2030	Dotacje cel. ... na realiz. własnych zadań bieżących gmin ...	2 680,00			1 648,00	61,49		
69	852	85213	2910	Wpływy ze zwrotów dotacji wykorzystanych niezdalnie z przez.	1 000,00			0,00	0,00		
70	852	85214	2030	Dotacje cel. ... na realiz. własnych zadań bieżących gmin ...	37 009,00			30 732,00	83,04		
71	852	85214	2910	Wpływy ze zwrotów dotacji wykorzystanych niezdalnie z przez.	1 000,00			0,00	0,00		
72	852	85215	2010	Dotacje cel. ... na zad. bieżące z zakresu admin. rządowej oraz ...	1 201,00			1 201,00	100,00		1 201,00
73	852	85216	2030	Dotacje cel. ... na realiz. własnych zadań bieżących gmin ...	23 954,00			21 058,00	87,91		
74	852	85216	2910	Wpływy ze zwrotów dotacji wykorzystanych niezdalnie z przez.	1 000,00			0,00	0,00		
75	852	85219	2010	Dotacje cel. ... na zad. bieżące z zakresu admin. rządowej oraz ...	13 706,00			13 706,00	100,00		13 706,00
76	852	85219	2030	Dotacje cel. ... na realiz. własnych zadań bieżących gmin ...	76 362,00			41 118,00	53,85		
77	852	85228	0930	Wpływy z usług	19 000,00			9 086,40	47,82		
78	852	85285	2010	Dotacje cel. ... na zad. bieżące z zakresu admin. rządowej oraz ...	35 654,00			24 551,00	68,86		
79	852	85285	2030	Dotacje cel. ... na realiz. własnych zadań bieżących gmin ...	13 510,00			6 755,00	50,00		
80	852	85295	2910	Wpływy ze zwrotów dotacji wykorzystanych niezdalnie z przez.	1 000,00			0,00	0,00		
81	854	85412	2440	Dotacje otrzymane z funduszy celowych na realizację zad bieżą	5 450,00			0,00	0,00		
82	854	85415	2030	Dotacje cel. ... na realiz. własnych zadań bieżących gmin ...	8 521,00			8 521,00	100,00		
83	900	90015	0620	Dotacje cel. ... w ramach programów finans z udz. sr europ ...	40 000,00		1 500	34 310,64	85,78	0,00	0,00
84	900	90019	0650	Wpływy z różnych opłat	2 000			701,42	35,07		
85	900	90020	0400	Wpływy z opłaty produktowej	32 520			459 068,78			
86	926	92105	2008	Dotacje cel. ... w ramach programów finans z udz. sr europ ...							
87	926	92601	6208	Dotacje cel. ... w ramach programów finans z udz. sr europ ...							
					<b>26 119 806,47</b>	<b>6 831 931,00</b>	<b>13 343 552,28</b>	<b>51,09</b>	<b>463 460,78</b>	<b>6,78</b>	<b>819 855,90</b>
					<b>32 957 737,47</b>		<b>13 807 013,06</b>	<b>41,90</b>			

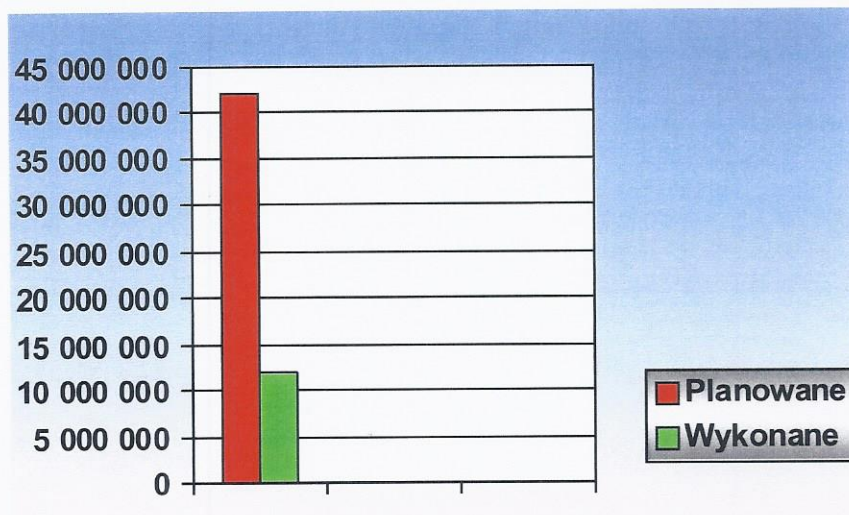
RAZEM  
OGÓLEM DOCHODY

w tym :

A	dochody własne	15 852 802,00	750 000,00	7 345 133,92	46,33	4 391,00	0,59	x
	z tego udziały gminy w dochodach budżetu państwa	7 140 062,00	x	3 144 390,45	44,04	x	x	x
B	dotacje	2 220 640,47	6 081 931,00	1 138 416,36	51,27	459 068,78	7,55	819 855,90
C	subwencja ogólna	8 046 364,00	x	4 860 002,00	60,40	x	x	x

## II WYDATKI

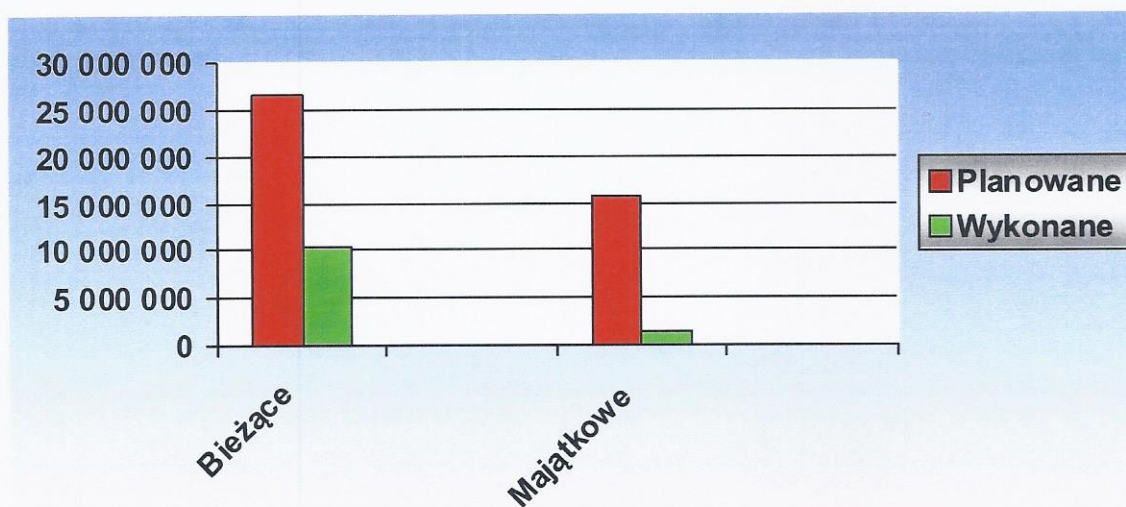
Planowane 42 143 858,47 zł  
Wykonane 12 005 465,69 zł co stanowi 28,49%



Struktura wydatków wykonanych :

- wydatki bieżące 10 545 544,89 zł co stanowi 87,84 % wydatków zrealizow. ogółem

- wydatki majątkowe 1 459 920,80 zł co stanowi 12,16 % - // -



### Zestawienie wydatków wg Działów klasyfikacji budżetowej

Dział klasyfikacji budżetowej		W Y D A T K I		Stopień realizacji
Nr	Nazwa	Planowane	Wykonane	
010	Rolnictwo i łowiectwo	518 637,05	137 744,24	26,56%
020	Leśnictwo	1 000,00	0,00	0,00%
400	Wytwarzanie i zaopatrywanie w energię .....	41 660,00	14 331,84	34,40%
600	Transport i łączność	7 316 768,00	1 140 497,46	15,59%
630	Turystyka	20 000,00	0,00	0,00%
700	Gospodarka mieszkaniowa	8 491 993,00	516 834,67	6,09%
710	Działalność usługowa	490 000,00	9 862,19	2,01%
720	Informatyka	245 502,42	6 440,68	2,62%
750	Administracja publiczna	4 449 240,00	1 775 047,51	39,90%
751	Urzędy naczelnych organów władzy państwowej ....	26 321,00	24 766,86	94,10%
752	Obrona narodowa	300,00	0,00	0,00%
754	Bezpieczeństwo publiczne i ochr. przeciwpożarowa	711 900,00	113 530,87	15,95%
757	Obsługa długu publicznego	110 000,00	46 618,53	42,38%
758	Różne rozliczenia	110 000,00	0,00	0,00%
801	Oświata i wychowanie	11 842 527,00	5 265 066,82	44,46%
851	Ochrona zdrowia	244 000,00	98 488,25	40,36%
852	Pomoc społeczna	2 413 239,00	1 192 206,78	49,40%
853	Pozostałe zadania w zakresie polityki społecznej	18 000,00	0,00	0,00%
854	Edukacyjna opieka wychowawcza	43 971,00	14 325,59	32,58%
900	Gospodarka komunalna i ochrona środowiska	2 638 300,00	723 503,97	27,42%
921	Kultura i ochrona dziedzictwa narodowego	1 211 000,00	330 521,38	27,29%
926	Kultura fizyczna i sport	1 199 500,00	595 678,05	49,66%
<b>O G Ó Ł E M</b>		<b>42 143 858,47</b>	<b>12 005 465,69</b>	<b>28,49%</b>

**Wszystkie poniesione wydatki mieszczą się w wielkościach przyjętych w planie.**

**W okresie od 1 stycznia do 30 czerwca 2014 roku budżet Gminy Sośnicowice zamknął się dodatnim wynikiem w kwocie 1 801 547,37 zł przy planowanym deficycie 9 192 121,00 zł.**

## Realizacja planowanych wydatków za I półrocze 2014 roku

Lp	Dział	cyfry	nazwa	rozdział		Kwota				wydatków		
				planowanych		zrealizowanych		bieżących	% realizacji	majątkowych	% realizacji	w tym zlec. z zakresu admin. rządowej
				bieżących	majątkowych	bieżących	majątkowych					
1	010	01008	Mellioracje wodne	20 000,00	55 000,00	19 802,33	99,01					
2	010	01009	Spółki wodne	120 000,00								
3	010	01010	Infrastruktura wodociągowa i sanitacyjna wsi	35 000,00	180 000,00			22 882,00		12,60		
4	010	01030	zbyrnicze	15 000,00		3 126,01	20,84					
5	010	01085	Pozostała działalność	98 637,05		92 133,90	98,39					92 133,90
6	020	02085	Pozostała działalność	1 000,00								
7	400	40002	Dosiarzanie wody	36 000,00		8 673,84	24,09					
8	400	40085	Pozostała działalność	5 660,00		5 658,00	99,96					
9	600	60004	Lokalny transport zbiorowy	1 500 000,00	185 000,00	672 096,12	44,81	521,53		0,28		
10	600	60014	Drogi publiczne powiatowe		486 750,00							
11	600	60016	Drogi publiczne gminne	1 290 000,00	3 855 018,00	193 401,10	14,99	274 478,71		7,12		
12	630	63085	Pozostała działalność	20 000,00								
13	700	70005	Gospodarka gruntami i nieruchomościami	113 800,00	8 378 193,00	36 789,33	32,33	480 045,34		5,73		
14	710	71004	Plany zagospodarowania przestrzennego	270 000,00								
15	710	71013	Prace geodezyjne i kartograficzne (nieinwestycyjne)	204 502,42	41 000,00							
16	720	72085	Pozostała działalność	21 200,00		9 862,19	4,48					
17	750	75001	Urzędy naczelnych i centralnych organów administracji rządowej	52 040,00		6 440,88	3,15					
18	750	75011	Urzędy wojewódzkie	241 500,00	10 000,00	11 699,46	55,19					24 207,80
19	750	75022	Rady gmin (miast i miast na prawach powiatu)	3 741 000,00	15 000,00	24 207,80	46,52					
20	750	75023	Urzędy gmin (miast i miast na prawach powiatu)	145 000,00		98 849,42	40,93					
21	750	75075	Promocja jednostek samorządu terytorialnego	212 775,00	10 725,00	1 508 254,23	40,32	5 073,75		33,83		
22	750	75085	Pozostała działalność	3 000,00		61 577,11	42,47					
23	751	75101	Urzędy naczelnych organów władzy państwowej , kontroli , .....	23 321,00		65 325,29	30,70	60,45		0,56		1 499,18
24	751	75113	Wybory do Parlamentu Europejskiego	300,00		1 499,18	49,97					23 267,68
25	752	75212	Pozostałe wydatki obronne	10 000,00		23 267,68	99,77					0,00
26	754	75404	Komendy wojewódzkie Policji	215 100,00	445 000,00	1 846,00	18,46					
27	754	75412	Ochotnicze straż pożarne	12 800,00		88 797,75	41,09					
28	754	75414	Obrońcy cywilni	10 000,00	18 000,00	4 318,87	33,74					
29	754	75421	Zarządzanie kryzysowe	110 000,00		1 568,25	15,68	17 000,00		94,44		
30	757	75702	Obsługa papierów wartościowych , kredytów i pożyczek jst	110 000,00		46 618,53	42,38					
31	798	79818	Rezerwy ogólne i celowe	4 713 200,00	95 200,00	2 179 717,61	46,25	52 890,00		55,56		
32	801	80101	Szkoły podstawowe	2 939 127,00	16 000,00	1 156 528,20	39,35	6 000,00		37,50		
33	801	80104	Przedszkola	2 723 000,00	5 000,00	1 316 456,41	48,35	4 999,00		99,98		
34	801	80110	Gimnazja	264 000,00		117 574,08	44,54					
35	801	80113	Dowolenie uczniów do szkół	565 200,00	8 000,00	230 002,64	40,69	4 944,60		61,81		
36	801	80114	Zespoły obsługi ekonomiczno-administracyjnej szkół	46 000,00		11 862,77	25,79					
37	801	80146	Dokształcanie i doskonalenie nauczycieli	467 800,00		184 091,51	39,35					
38	801	80148	Stołówki szkolne i przedszkolne									

Lp	Dział	cyfry	nazwa	rozdział		Kwota				wydatków				
				planowanych		zrealizowanych		planowanych		zrealizowanych		zrealizowanych		w tym złec. z zakresu admin. rządowej
				bieżących	majątkowych	bieżących	majątkowych	bieżących	% realizacji	majątkowych	% realizacji	% realizacji		
39	851	85149	Programy polityki zdrowotnej	14 000,00		7 000,00		50,00						
40	851	85153	Zwalczanie narkomanii	10 000,00		900,00		9,00						
41	851	85154	Przeciwdziałanie alkoholizmowi	150 000,00		55 588,25		37,06						
42	851	85195	Pozostała działalność	70 000,00		35 000,00		50,00						
43	852	85202	Domy pomocy społecznej	161 000,00		77 058,89		47,86						
44	852	85204	Rodzinny zastępcze	8 000,00		2 958,66		36,98						
45	852	85205	Zadania w zakresie przeciwdziałania przemocy w rodzinie	700,00		219,70		31,39						
46	852	85206	Wspieranie rodziny	9 600,00										
47	852	85212	Świadczenia rodzinne, zasiłki aliment. oraz składki na ubezpieczeni...	1 251 566,00		625 050,43		49,94					620 078,17	
48	852	85213	Składki na ubezpieczenie zdrowotne opłacane za osoby pobierające ...	8 260,00		3 236,52		39,18					1 657,00	
49	852	85214	Zasiłki i pomoc w naturze oraz składki na ubezpieczenie społeczne	83 009,00		34 278,51		41,29						
50	852	85215	Dotacje mieszkaniowe	101 201,00		42 801,38		42,29						1 200,32
51	852	85216	Zasiłki stałe	24 954,00		20 286,06		81,29						
52	852	85219	Ośrodki pomocy społecznej	697 425,00		350 003,13		50,19						13 488,50
53	852	85295	Pozostała działalność	67 524,00		36 315,50		53,78						23 272,00
54	853	85329	Specjalistyczne ośrodki szkoleniowo-rehabilitacyjne	10 000,00										
55	853	85333	Powiatowe urzędy pracy	8 000,00										
56	854	85412	Kolonie i obozy oraz inne formy wypoczynku dzieci i młodzieży ...	33 250,00		5 560,00		16,72						
57	854	85415	Pomoc materialna dla uczniów	10 721,00		8 765,59		81,76						
58	900	90001	Gospodarka ściekowa i ochrona wód	100,00		4,55		4,55						
59	900	90002	Gospodarka odpadami	987 000,00		410 489,83		41,59						
60	900	90003	Oczyszczanie miast i wsi	147 000,00		52 793,74		35,91						
61	900	90004	Utrzymanie zieleni w miastach i gminach	105 000,00		28 107,20		26,77						
62	900	90005	Ochrona powietrza atmosferycznego i klimatu	356 200,00		184,50		0,05						
63	900	90015	Oświetlenie ulic, placów i dróg	670 000,00		225 421,29		33,64						6 502,86
64	900	90019	Wpływy i wydatki zw. z gromadz. br. z opłat i kar za korzystanie ze środków	100 000,00										
65	921	92105	Pozostałe zadania w zakresie kultury	71 000,00		1 058,48		1,49						
66	921	92116	Biblioteki	230 000,00		130 000,00		56,52						143 334,56
67	921	92120	Ochrona zabytków i opieka nad zabytkami	250 000,00										
68	921	92195	Pozostała działalność	150 000,00		46 128,34		30,75						10 000,00
69	926	92601	Obiekty sportowe	201 500,00		58 390,05		28,98						431 388,00
70	926	92605	Zadania z zakresu kultury fizycznej i sportu	180 000,00		97 500,00		54,17						
71	926	92695	Pozostała działalność	19 000,00		8 400,00		44,21						
				26 507 972,47	15 635 886,00	10 545 544,89	39,78	1 459 920,80	9,34	800 804,55				
				42 143 858,47	12 005 465,69	28,49								



## Zestawienie wykonania przychodów i rozchodów budżetu za I półrocze 2014

		plan	wykonanie
<b>1 PRZYCHODY</b>		<b>9 402 681,00</b>	<b>7 429 534,64</b>
w tym:			
Paragraf 903	Przychody z zaciągniętych pożyczek na finansowanie zadań realizowanych z udziałem środków pochodzących z budżetu UE i kredytów na rynku krajowym	0,00	0,00
Paragraf 950	Wolne środki	4 655 758,09	3 092 448,73
Paragraf 952	Przychody z zaciągniętych pożyczek i kredytów na rynku krajowym	409 837,00	0,00
Paragraf 957	Nadwyżki z lat ubiegłych	4 337 085,91	4 337 085,91
<b>2 ROZCHODY</b>		<b>210 560,00</b>	<b>104 520,00</b>
w tym:			
Paragraf 992	Spląty otrzymanych krajowych pożyczek...	210 560,00	104 520,00

Na stopień realizacji budżetu gminy za I półrocze 2014 roku największy wpływ miały :

A/ po stronie dochodów

- w miarę proporcjonalne w stosunku do upływu czasu wpływy z tytułu podatków i opłat lokalnych oraz innych dochodów własnych w tym dotacji i subwencji
- niski poziom wykonania dochodów majątkowych wynika z nikłego zainteresowania oferowanymi do sprzedaży działkami budowlanymi będącego skutkiem ogólnej tendencji na rynku. W drugim półroczu ponowiona zostanie próba sprzedaży działek. Drugą przyczyną jest zaplanowany dopiero na drugie półrocze wpływów dotacji inwestycyjnych, w tym głównie ze środków UE.

B/ po stronie wydatków

- zgodna z planem realizacja dopiero w II półroczu szeregu zadań (Rolnictwo i łowiectwo , Transport i łączność , Oświata i wychowanie , Gospodarka komunalna i ochrona środowiska) głównie z uwagi na procedurę wyłaniania wykonawców robót remontowych i inwestycyjnych w trybie zgodnym z wymogami określonymi dla zamówień publicznych, jak również terminy płatności przypadające na II półrocze dla inwestycji kontynuowanych.
- proporcjonalne do zaawansowania robót zaangażowania planowanych wydatków inwestycyjnych.
- realizacja pozostałych zadań zgodna z planem.

## Kształtowanie się realizacji Wieloletniej Prognozy Finansowej gminy Sośnicowice na lata 2014 - 2018

/część opisowa/

Stopień wykonania budżetu Gminy Sośnicowice zarówno w zakresie dochodów jak i wydatków ma również bezpośrednie przełożenie na realizację tej części Wieloletniej Prognozy Finansowej, która dotyczy prognozowanego ustalenia budżetów i kwoty długu. W zakresie dochodów niepokojącym elementem jest nadal nikłe wykonanie dochodów majątkowych, a głównie ze sprzedaży działek budowlanych. Daje się odczuć dalszy brak zainteresowania na oferowane przez gminę w pełni uzbrojone działki. Jest to efekt ogólnej sytuacji na rynku nieruchomości, która jest pochodną makroekonomicznej sytuacji gospodarczej. W drugim półroczu podjęta zostanie kolejna próba sprzedaży kilku działek, na które zostało zgłoszone wstępne zainteresowanie. Lwią część planowanych dochodów majątkowych stanowią wpływy środków unijnych na realizację zadań przy ich współudziale. Nastąpi on dopiero w drugim półroczu zgodnie z harmonogramami finansowo-rzeczowymi tych inwestycji.

Realizacja ujętych w Wieloletniej Prognozie Finansowej przedsięwzięć jest zgodna z przyjętymi planami w tych przypadkach gdy pełne finansowanie następuje ze środków własnych gminy.

W przypadku zadań współfinansowanych przez środki pomocowe realizacja nie budzi większych zastrzeżeń ponieważ gmina posiada własne środki, którymi realizuje zadania do czasu uzyskania ich refundacji.

Niektóre zadania, których rozpoczęcie warunkowane jest uzyskaniem finansowego wsparcia środkami pomocowymi, oczekują na pozytywne rozstrzygnięcia instytucji do których gmina składała aplikacje.



**Kształtowanie się Wieloletniej Prognozy Finansowej gminy Sośnicowice na lata 2014 - 2018 w części dotyczącej prognozowanego  
ustalenia budżetów i kwoty długu**

Zał. Nr 1

Lp.	Wyszczególnienie	rok 2014	realizacja za I półrocze 2014	rok 2015	rok 2016	rok 2017	rok 2018
1	<b>Dochody ogółem, z tego:</b>	<b>32 951 737,47</b>	<b>13 807 013,06</b>	<b>27 420 147,58</b>	<b>26 100 000,00</b>	<b>27 150 000,00</b>	<b>28 250 000,00</b>
a	dochody bieżące	26 119 806,47	13 943 552,28	25 545 147,58	26 100 000,00	27 150 000,00	28 250 000,00
b	dochody majątkowe, w tym:	6 831 931,00	463 460,78	1 875 000,00	0,00	0,00	0,00
c	ze sprzedaży majątku	750 000,00	4 391,00	1 250 000,00	0,00	0,00	0,00
2	<b>Wydatki bieżące (bez odsetek i prowizji od: kredytów i pożyczek oraz wyemitowanych papierów wartościowych), w tym:</b>	<b>27 195 879,89</b>	<b>10 770 284,28</b>	<b>24 077 950,16</b>	<b>23 900 000,00</b>	<b>24 510 000,00</b>	<b>25 100 746,90</b>
a	na wynagrodzenia i składki od nich naliczane	12 346 762,00	5 609 218,29	11 900 000,00	12 150 000,00	12 350 000,00	12 500 000,00
b	związane z funkcjonowaniem organów JST	1 150 000,00	722 962,82	1 200 000,00	1 300 000,00	1 360 000,00	1 500 000,00
c	z tytułu gwarancji i poręczeń, w tym:	1 500 000,00	0,00	0,00	0,00	0,00	0,00
d	gwarancje i poręczenia podlegające wyłączeniu z limitów spłaty zobowiązań z art. 243 uo/p/169suo/p	797 907,42	271 357,92	693 177,58	0,00	0,00	0,00
e	wydatki bieżące objęte limitem art. 226 ust. 4 uo/p (bez gwarancji i poręczeń)	11 401 210,47	4 166 745,25	10 284 772,58	10 450 000,00	10 800 000,00	11 100 746,90
f	pozostałe wydatki bieżące	5 755 857,58	3 036 728,78	3 342 197,42	2 200 000,00	2 640 000,00	3 149 253,10
3	<b>Wynik budżetu po wykonaniu wydatków bieżących (bez obsługi długu) (1-2)</b>	<b>8 992 844,00</b>	<b>7 429 534,64</b>	<b>484 309,46</b>	<b>59 868,18</b>	<b>745 693,55</b>	<b>366 000,00</b>
4	<b>Nadwyżka budżetowa z lat ubiegłych plus wolne środki, zgodnie z art. 217 uo/p, w tym:</b>						
a	nadwyżka budżetowa z lat ubiegłych plus wolne środki, zgodnie z art. 217 uo/p, angażowane na pokrycie deficytu budżetu roku bieżącego	8 992 844,00	7 429 534,64	484 309,46	59 868,18	745 693,55	366 000,00
5	<b>inne przychody</b>						
6	<b>Środki do dyspozycji (3+4+5)</b>	<b>14 748 701,58</b>	<b>10 466 263,42</b>	<b>3 826 506,88</b>	<b>2 259 868,18</b>	<b>3 385 693,55</b>	<b>3 515 253,10</b>
7	<b>Spłata obsługa długu, z tego:</b>	<b>320 560,00</b>	<b>151 138,53</b>	<b>1 171 695,46</b>	<b>1 029 201,18</b>	<b>878 200,00</b>	<b>456 000,00</b>
a	rozchody z tytułu spłaty rat kapitałowych oraz wykupu papierów wartościowych	210 560,00	104 520,00	971 695,46	869 201,18	758 200,00	366 000,00
b	wydatki bieżące na obsługę długu	110 000,00	46 618,53	200 000,00	160 000,00	120 000,00	90 000,00
8	<b>inne rozchody (bez spłaty długu np. przelewy na rachunki lokat)</b>						
9	<b>Środki do dyspozycji na wydatki majątkowe (6-7-8)</b>	<b>14 428 141,58</b>	<b>10 315 124,89</b>	<b>2 654 811,42</b>	<b>1 230 667,00</b>	<b>2 507 493,55</b>	<b>3 059 253,10</b>
10	<b>Wydatki majątkowe, w tym:</b>	<b>15 635 886,00</b>	<b>1 459 920,80</b>	<b>3 347 989,00</b>	<b>1 230 667,00</b>	<b>2 507 493,55</b>	<b>3 059 253,10</b>
a	wydatki majątkowe objęte limitem art. 226 ust. 4 uo/p	10 087 143,00	623 768,37	3 347 989,00	0,00	0,00	0,00
11	<b>Przychody (kredyty, pożyczki, emisje obligacji)</b>	<b>409 837,00</b>	<b>0,00</b>	<b>0,00</b>	<b>0,00</b>	<b>0,00</b>	<b>0,00</b>
12	<b>Wynik finansowy budżetu (9-10+11)</b>	<b>-797 907,42</b>	<b>8 855 204,09</b>	<b>-693 177,58</b>	<b>0,00</b>	<b>0,00</b>	<b>0,00</b>
13	<b>Kwota długu, w tym:</b>	<b>2 965 096,64</b>	<b>3 092 448,73</b>	<b>1 993 401,18</b>	<b>1 124 200,00</b>	<b>366 000,00</b>	<b>0,00</b>
a	łączna kwota wyłączeń z art. 243 ust. 3 pkt 1 uo/p oraz art. 170 ust. 3 uo/p						
b	kwota wyłączeń z art. 243 ust. 3 pkt 1 uo/p oraz art. 170 ust. 3 uo/p na dany rok budżetowy						
14	<b>Kwota zobowiązań związku współtworzonego przez Jst przypadających do spłaty w danym roku budżetowym podlegające doliczeniu zgodnie z art. 244 uo/p</b>						
15	<b>Planowana łączna kwota spłaty zobowiązań wraz z należnymi w danym roku odsetkami</b>	<b>320 560,00</b>	<b>151 138,53</b>	<b>1 171 695,46</b>	<b>1 029 201,18</b>	<b>878 200,00</b>	<b>456 000,00</b>
a	Maksymalny dopuszczalny wskaźnik spłaty z art. 243 uo/p	0,0097	0,0109	0,0427	0,0394	0,0323	0,0161
16	<b>Spełnienie wskaźnika spłaty z art. 243 uo/p po uwzględnieniu art. 244 uo/p</b>	spełnia	spełnia	spełnia	spełnia	spełnia	spełnia
17	<b>Planowana łączna kwota spłaty zobowiązań -max 15% z art. 169 suo/p</b>	nie dotyczy	nie dotyczy	nie dotyczy	nie dotyczy	nie dotyczy	nie dotyczy
18	<b>Zadłużenie / dochody ogółem (10+19)</b>	27 305 879,89	10 816 902,81	24 277 950,16	24 060 000,00	24 630 000,00	25 190 746,90
19	<b>Wydatki bieżące razem (2+7b)</b>	42 941 765,89	12 276 823,61	27 625 939,16	25 290 667,00	27 137 493,55	28 250 000,00
20	<b>Wydatki ogółem (10+19)</b>	-9 990 028,42	1 530 189,45	-205 791,58	809 333,00	12 506,45	0,00
21	<b>Wynik budżetu (1-20)</b>	9 402 681,00	7 429 534,64	484 309,46	59 868,18	745 693,55	366 000,00
22	<b>Przychody budżetu</b>	210 560,00	104 520,00	971 695,46	869 201,18	758 200,00	366 000,00
23	<b>Rozchody budżetu (7a+8)</b>	-9 990 028,42	1 530 189,45	-205 791,58	809 333,00	12 506,45	0,00
	<b>doch - wyd</b>	9 192 121,00	7 325 014,64	-487 386,00	-809 333,00	-12 506,45	0,00
	<b>przych - rozch</b>						

Informacja o relacji spełnienia wskaźnika spłaty z art. 243 uo/p :

A (spłaty rat, kredytów i pożyczek + odsetki od kredytów i pożyczek) / dochody ogółem

B (doch bieżące + dochody ze sprzedaży majątku - wydatki bieżące) / dochody ogółem

\* gdy A jest mniejsze/równe od B to "spełnia"

**Kształtowanie się realizacji Wieloletniej Prognozy Finansowej gminy Sośnicowice na lata 2014 - 2018 w części dotyczącej realizacji wieloletnich przedsięwzięć**

Załącznik Nr 2

Lp	Nazwa i cel	Jednostka odpowiedzialna lub koordynująca	okres realizacji (w wierszu program/umowa)		Łączne nakłady finansowe	realizacja za I półrocze 2014					Limity zobowiązań
			od	do		2014	2015	2016	2017	2018	
<b>I</b>	<b>Programy, projekty lub zadania (razem)</b>				<b>18 231 079,41</b>	<b>10 885 050,42</b>	<b>4 041 166,58</b>	<b>0,00</b>	<b>0,00</b>	<b>0,00</b>	<b>14 926 217,00</b>
	- wydatki bieżące				1 491 085,00	797 907,42	693 177,58	0,00	0,00	0,00	1 491 085,00
	- wydatki majątkowe				16 739 994,41	10 087 143,00	3 347 989,00	0,00	0,00	0,00	13 435 132,00
<b>1</b>	<b>programy, projekty lub zadania związane z programami realizowanymi z udziałem środków, o których mowa w art. 5 ust. 1 pkt 2 i 3 (razem)</b>				<b>5 775 533,41</b>	<b>5 648 695,42</b>	<b>84 772,58</b>	<b>0,00</b>	<b>0,00</b>	<b>0,00</b>	<b>5 733 468,00</b>
	- wydatki bieżące				279 275,00	194 502,42	84 772,58	0,00	0,00	0,00	279 275,00
	- wydatki majątkowe				5 496 258,41	5 454 193,00	3 435,46	0,00	0,00	0,00	5 454 193,00
<b>a</b>	<b>Przewidywanie wykluczeniu cyfrowemu - Zwiększenie dostępności mieszkańców do cyfryzacji</b>	UM Sośnicowice	2013	2015	<b>320 275,00</b>	<b>235 502,42</b>	<b>84 772,58</b>				
	- wydatki bieżące				279 275,00	194 502,42	84 772,58				279 275,00
	- wydatki majątkowe				41 000,00	41 000,00					41 000,00
<b>b</b>	<b>Stworzenie warunków do rozwoju małych i średnich przedsiębiorstw (MSP) w Gminie Sośnicowice poprzez kompleksowe przygotowanie terenu inwestycyjnego przy ul. Gliwickiej w Sośnicowicach - zwiększenie atrakcyjności inwestycyjnej</b>	UM Sośnicowice	2006	2014	<b>5 455 258,41</b>	<b>5 413 193,00</b>	<b>3 435,46</b>				
	- wydatki bieżące				0,00						0,00
	- wydatki majątkowe				5 455 258,41	5 413 193,00	3 435,46				5 413 193,00
<b>2</b>	<b>programy, projekty lub zadania związane z umowami partnerstwa publiczno-prywatnego: (razem)</b>				<b>0,00</b>	<b>0,00</b>	<b>0,00</b>	<b>0,00</b>	<b>0,00</b>	<b>0,00</b>	<b>0,00</b>
	- wydatki bieżące				0,00	0,00	0,00	0,00	0,00	0,00	0,00
	- wydatki majątkowe				0,00	0,00	0,00	0,00	0,00	0,00	0,00
<b>a</b>					<b>0,00</b>	<b>0,00</b>	<b>0,00</b>	<b>0,00</b>	<b>0,00</b>	<b>0,00</b>	<b>0,00</b>
	- wydatki bieżące				0,00	0,00	0,00	0,00	0,00	0,00	0,00
	- wydatki majątkowe				0,00	0,00	0,00	0,00	0,00	0,00	0,00

3	programy, projekty lub zadania pozostałe (inne niż wymienione w lit. a i b) (razem)			12 455 546,00	5 236 355,00	885 250,15	3 956 394,00	0,00	0,00	0,00	9 192 749,00
		- wydatki bieżące	- wydatki majątkowe								
				1 211 810,00	608 405,00	264 917,24	608 405,00	0,00	0,00	0,00	1 211 810,00
				11 243 736,00	4 632 950,00	620 352,91	3 347 989,00	0,00	0,00	0,00	7 980 959,00
a	Dostawa (sprzedaż) energii elektrycznej i zapewnienie świadczenia usług dystrybucji energii elektrycznej do oświetlenia ulicznego i nieruchomości komunalnych gminy Sośnicowice - Poprawa bezpieczeństwa mieszkańców	jednostki organizacyjne gminy Sośnicowice	2015	1 000 000,00	500 000,00	226 229,74	500 000,00				1 000 000,00
				0,00							
b	Profilaktyczna opieka zdrowotna nad pracownikami	UM Sośnicowice	2015	25 000,00	10 000,00	1 137,00	15 000,00				
				25 000,00	10 000,00	1 137,00	15 000,00				25 000,00
				0,00							0,00
c	Umowa ubezpieczenia mienia gminy - ubezpieczenie od utraty lub zniszczenia mienia komunalnego oraz OC za szkody przy udziale mienia	jednostki organizacyjne gminy Sośnicowice	2015	186 810,00	93 405,00	37 550,50	93 405,00				
				186 810,00	93 405,00	37 550,50	93 405,00				186 810,00
				0,00							0,00
d	Budowa biblioteki publicznej w Sośnicowicach - Poprawa warunków funkcjonowania biblioteki	UM Sośnicowice	2015	1 100 000,00	500 000,00	143 354,56	330 000,00				
				0,00							0,00
				1 100 000,00	500 000,00	143 354,56	330 000,00				830 000,00
e	Budowa Gminnego Centrum Społeczno-Kulturalnego w Sośnicowicach	UM Sośnicowice	2015	6 087 376,00	2 100 000,00	476 609,88	1 939 419,00				
				0,00							0,00
				6 087 376,00	2 100 000,00	476 609,88	1 939 419,00				4 039 419,00
f	Budowa oświetlenia przy ul. Kościelnej w Bargłowie - Poprawa warunków życia mieszkańców	UM Sośnicowice	2014	75 000,00	75 000,00	203,97					
				0,00							0,00
				75 000,00	75 000,00	203,97					75 000,00
g	Budowa przystanku autobusowego przy drodze powiatowej nr 2991S w Kozłowie(ul. Tabędzka/ul. Polna) - projekt. Transport lokalny	UM Sośnicowice	2015	30 000,00	0,00	0,00	30 000,00				
				0,00							0,00
				30 000,00			30 000,00				30 000,00
h	Program Ograniczenia Niskiej Emisji na 2014 - Poprawa warunków życia poprzez ochronę środowiska.	UM Sośnicowice	2014	356 200,00	356 200,00	184,50					
				0,00							0,00
				356 200,00	356 200,00	184,50					356 200,00

i	Przebudowa drogi 29165 Żernica-Smolnica etap II wraz z budową ciągu pieszo-rowerowego w Smolnicy. Poprawa bezpieczeństwa mieszkańców.	UM Sośnicowice		2014	466 750,00	466 750,00	0,00	466 750,00	0,00	466 750,00	0,00
		2013	2014								
	- wydatki bieżące				0,00						0,00
	- wydatki majątkowe				466 750,00	466 750,00					466 750,00
j	Przebudowa ul.Dolnej w Sierakowicach - projekt. Poprawa bezpieczeństwa mieszkańców.	UM Sośnicowice		2015	100 000,00	0,00	0,00	100 000,00	0,00	100 000,00	0,00
	- wydatki bieżące				0,00						0,00
	- wydatki majątkowe				100 000,00	0,00		100 000,00			100 000,00
k	Termomodernizacja budynku OSP w Sośnicowicach. Poprawa bezpieczeństwa mieszkańców.	UM Sośnicowice		2012	604 840,00	420 000,00	0,00				0,00
	- wydatki bieżące				0,00						0,00
	- wydatki majątkowe				604 840,00	420 000,00					420 000,00
l	Udział gminy w budowie chodnika przy drodze Nr 919 w Sośnicowicach i Trachach. Poprawa bezpieczeństwa mieszkańców.	UM Sośnicowice (lider Powiat Gliwicki)		2012	1 040 000,00	0,00	0,00	280 000,00	0,00	280 000,00	0,00
	- wydatki bieżące				0,00						0,00
	- wydatki majątkowe				1 040 000,00	0,00		280 000,00			280 000,00
m	Zakup lokali mieszkalnych w Sierakowicach przy ul.Koziełskiej 3.Zwiększenie zasobu lokali komunalnych.	UM Sośnicowice		2014	1 383 570,00	715 000,00	0,00				0,00
	- wydatki bieżące				0,00						0,00
	- wydatki majątkowe				1 383 570,00	715 000,00	0,00	668 570,00			1 383 570,00

**Wykonanie planu finansowego w okresie od 01.01.2014r. do 30.06.2014r.**

*I. Planowane przychody*

L.p.	Wyszczególnienie	Plan na rok 2014	Wykonanie w okresie od 01.01.2014r. do 30.06.2014r.
1.	Przychody z usług POZ (NFZ)	1.335.000,00	689.879,76
2.	Przychody Ambulatoryjnej Opieki Specjalistycznej	60.000,00	28.966,50
3.	Przychody pozostałe	130.000,00	90.068,44
4.	Przychody finansowe	3.000,00	1.963,99
<b>Razem:</b>		<b>1.528.000,00</b>	<b>810.878,69</b>

*II. Planowane koszty*

L.p.	Wyszczególnienie	Plan na rok 2014	Wykonanie w okresie od 01.01.2014r. do 30.06.2014r.
1.	Amortyzacja	10.000,00	6.809,34
2.	Materiały i energia	199.000,00	92.910,98
3.	Usługi obce	185.000,00	116.040,90
4.	Podatki i opłaty	4.000,00	1.550,50
5.	Wynagrodzenia	930.000,00	484.189,74
6.	Świadczenia na rzecz pracowników	172.000,00	89.742,41
7.	Pozostałe koszty	18.000,00	7.550,76
8.	Pozostałe koszty operacyjne i finansowe	10.000,00	1.363,74
<b>Razem:</b>		<b>1.528.000,00</b>	<b>800.158,37</b>

**DYREKTOR**  
 SAMODZIELNEGO PUBLICZNEGO ZAKŁADU  
 OPIEKI I ZDROWIA  
 MIEJSKO-GMINNY OŚRODEK ZDROWIA

*lek. med. Leszek Wubiak*

Rb-N KWARTALNE SPRAWOZDANIE O STANIE NALEŻNOŚCI ORAZ WYBRANYCH AKTYWÓW FINANSOWYCH

Zbiorczo JST

Adresat:

Urząd Miejski Sośnicowice

a) sprawozdanie jednostkowe

b) sprawozdanie zbiorcze

c) sprawozdanie łączne

Nazwa jednostki sprawozdawczej <b>SP ZOZ MGOZ Sośnicowice</b>		Wg stanu na koniec		kwartału		roku	
Adres jednostki sprawozdawczej Sośnicowice, ul. Giliwicka 28		SYMBOLE		2014			
Numer identyfikacyjny REGON 272364286		WOJ.	POWIAT	GMINA	TYP GM.	ZWIĄZEK JST	TYP ZW.
Nazwa województwa		2					
Nazwa powiatu / związku							
Nazwa gminy / związku							
				GRUPA		CZĘŚĆ BUDŻ.	
				10			

A. Należności oraz wybrane aktywa finansowe

Wykazanie	kwota należności ogółem (kol. 3+15)	dłużnicy krajowi										dłużnicy zagraniczni				
		ogółem (kol. 4+9+10+11+12+13+14)	sektor finansów publicznych ogółem (kol. 5+6+7+8)	grupa I	grupa II	grupa III	grupa IV	bank centralny	banki	pozostałe krajowe instytucje finansowe	przedsiębiorstwa niefinansowe	gospodarstwa domowe	instytucje niskoemerytalne działające na rzecz gospodarstw domowych	ogółem (kol. 16+17)	podmioty należące do strefy euro	pozostałe podmioty zagraniczne
1	2	3	4	5	6	7	8	9	10	11	12	13	14	15	16	17
N1. papiery wartościowe (N1.1+N1.2)	0,00	0,00	0,00	0,00	0,00	0,00	0,00	0,00	0,00	0,00	0,00	0,00	0,00	0,00	0,00	0,00
N1.1. krótkoterminowe	0,00	0,00	0,00													
N1.2. długoterminowe	0,00	0,00	0,00													
N2. pożyczki (N2.1+N2.2)	0,00	0,00	0,00	0,00	0,00	0,00	0,00	0,00	0,00	0,00	0,00	0,00	0,00	0,00	0,00	0,00
N2.1. krótkoterminowe	0,00	0,00	0,00													
N2.2. długoterminowe	0,00	0,00	0,00													
N3. gotówka i depozyty (N3.1+N3.2+N3.3)	301 601,70	301 601,70	6 721,17	0,00	0,00	6 721,17	0,00	0,00	294 880,53	0,00	0,00	0,00	0,00	0,00	0,00	0,00
N3.1. gotówka	6 721,17	6 721,17	6 721,17			6 721,17										
N3.2. depozyty na żądanie	74 880,53	74 880,53	0,00						74 880,53							
N3.3. depozyty terminowe	220 000,00	220 000,00	0,00			0,00			220 000,00							
N4. należności wymagalne (N4.1+N4.2)	0,00	0,00	0,00	0,00	0,00	0,00	0,00	0,00	0,00	0,00	0,00	0,00	0,00	0,00	0,00	0,00
N4.1. z tytułu dostaw towarów i usług	0,00	0,00	0,00													
N4.2. pozostałe	0,00	0,00	0,00													
N5. pozostałe należności (N5.1+N5.2+N5.3)	118 330,64	118 330,64	118 280,64	0,00	0,00	0,00	118 280,64	0,00	0,00	0,00	0,00	50,00	0,00	0,00	0,00	0,00
N5.1. z tytułu dostaw towarów i usług	118 280,64	118 280,64	118 280,64			0,00	118 280,64					0,00				
N5.2. z tytułu podatków i składek na ubezpieczenie społeczne	0,00	0,00	0,00													
N5.3. z tytułów innych niż wymienione wyżej	50,00	50,00	0,00						0,00			50,00				



B. Należności z tytułu udzielonych poręczeń i gwarancji

Wyszczególnienie	dłużnicy							
	Kwota należności ogółem (kol. 3+8)	podmioty sektora finansów publicznych (kol. 4+5+6+7)	grupa I	grupa II	grupa III	grupa IV	pozostałe podmioty	
1	2	3	4	5	6	7	8	
B1. należność główna z tytułu udzielonych poręczeń i gwarancji	0,00	0,00						
B2. odsetki ustawowe od należności głównej z tytułu udzielonych poręczeń i gwarancji	0,00	0,00						
B3. wartość spłat dokonanych w okresie sprawozdawczym za dłużników z tytułu udzielonych poręczeń i gwarancji (wydajki)	0,00	0,00						
B4. kwota odzyskanych wierzytelności w okresie sprawozdawczym od dłużników z tytułu udzielonych poręczeń i gwarancji (dochody)	0,00	0,00						

GŁÓWNA KASPIKAWA  
 Główny Księgowy / Skarbnik  
 mgr Beata Telepko

32 238 79 47  
 telefon

2014-07-04  
 rok m-c dzień

DYREKTOR  
 SAMODZIELNEGO PUBLICZNEGO ZAKŁADU  
 OPIEKI ZDROWOTNEJ  
 Kierownik jednostki / Przewodniczący Zarządu  
 MIEJSKO-GMINEJSCY PRACOWNICY ZDROWIA  
 w Sosnowicach  
 lek. med. Leszek Kubiak

Nazwa jednostki sprawozdawczej  
**SP ZOZ MGOZ Sośnicowice**

Adres jednostki sprawozdawczej  
 Sośnicowice, ul. Główna 28

Numer identyfikacyjny REGON  
 272364286

Nazwa województwa  
 Nazwa powiatu / związku  
 Nazwa gminy / związku

Adresat  
 Urząd Miejski Sośnicowice

Rb-Z KWARTALNE SPRAWOZDANIE O STANIE ZOBOWIĄZAŃ WG TYTUŁÓW DŁUŻNYCH ORAZ PORĘCZENI I GWARANCJI

Zbiorczo JST

a) sprawozdanie jednostkowe     b) sprawozdanie zbiorcze     c) sprawozdanie łączne

2014

2 kwartału roku

SYMBOL

WOJ. POWIAT GMINA TYP GM. ZWIĄZEK JST TYP ZW. GRUPA CZĘŚĆ BUDZ.

wg stanu na koniec

A. Zobowiązania według tytułów dłużnych

Wyszczególnienie	kwota zadłużenia ogółem (kol. 3+15)	wierzyciele krajowi										wierzyciele zagraniczni				
		ogółem (kol. 4+9+10+11+12+13+14)	sektor finansowy publicznych ogółem (kol. 5+6+7+8)	grupa I	grupa II	grupa III	grupa IV	bank centralny	banki	pozostałe krajowe instytucje finansowe	przedsiębiorstwa niefinansowe	gospodarstwa domowe	instytucje niekomercyjne działające na rzecz gospodarstw domowych	ogółem (kol. 16+17)	podmioty należące do strefy euro	pozostałe podmioty zagraniczne
1	2	3	4	5	6	7	8	9	10	11	12	13	14	15	16	17
<b>E. ZOBOWIĄZANIA WG TYTUŁÓW DŁUŻNYCH (E1+E2+E3+E4)</b>	0,00	0,00	0,00	0,00	0,00	0,00	0,00	0,00	0,00	0,00	0,00	0,00	0,00	0,00	0,00	0,00
E1. papiery wartościowe (E1.1+E1.2)	0,00	0,00	0,00	0,00	0,00	0,00	0,00	0,00	0,00	0,00	0,00	0,00	0,00	0,00	0,00	0,00
E1.1. krótkoterminowe	0,00	0,00	0,00	0,00	0,00	0,00	0,00	0,00	0,00	0,00	0,00	0,00	0,00	0,00	0,00	0,00
E1.2. długoterminowe	0,00	0,00	0,00	0,00	0,00	0,00	0,00	0,00	0,00	0,00	0,00	0,00	0,00	0,00	0,00	0,00
E2. kredyty i pożyczki (E2.1+E2.2)	0,00	0,00	0,00	0,00	0,00	0,00	0,00	0,00	0,00	0,00	0,00	0,00	0,00	0,00	0,00	0,00
E2.1. krótkoterminowe	0,00	0,00	0,00	0,00	0,00	0,00	0,00	0,00	0,00	0,00	0,00	0,00	0,00	0,00	0,00	0,00
E2.2. długoterminowe	0,00	0,00	0,00	0,00	0,00	0,00	0,00	0,00	0,00	0,00	0,00	0,00	0,00	0,00	0,00	0,00
E3. przyjęte depozyty	0,00	0,00	0,00	0,00	0,00	0,00	0,00	0,00	0,00	0,00	0,00	0,00	0,00	0,00	0,00	0,00
E4. wymagalne zobowiązania (E4.1+E4.2)	0,00	0,00	0,00	0,00	0,00	0,00	0,00	0,00	0,00	0,00	0,00	0,00	0,00	0,00	0,00	0,00
E4.1. z tyt. dostaw towarów i usług	0,00	0,00	0,00	0,00	0,00	0,00	0,00	0,00	0,00	0,00	0,00	0,00	0,00	0,00	0,00	0,00
E4.2. Pozostałe	0,00	0,00	0,00	0,00	0,00	0,00	0,00	0,00	0,00	0,00	0,00	0,00	0,00	0,00	0,00	0,00

B. Poręczenia i gwarancje

Wyszczególnienie	Kwota zobowiązań ogółem (kol. 3+6)	wierzyciele					pozostałe podmioty
		podmioty sektora finansów publicznych (kol. 4+5+6+7)	grupa I	grupa II	grupa III	grupa IV	
1	2	3	4	5	6	7	8
F1. wartość nominalna niewymagalnych zobowiązań z tytułu udzielonych poręczeń i gwarancji na koniec okresu sprawozdawczego	0,00	0,00					
F2. wartość nominalna wymagalnych zobowiązań z tytułu udzielonych poręczeń i gwarancji na koniec okresu sprawozdawczego	0,00	0,00					
F3. wartość poręczeń i gwarancji udzielonych w okresie sprawozdawczym	0,00	0,00					

C. Uzupełniające dane o kredytach i pożyczkach jednostek samorządu terytorialnego na realizację programów i projektów finansowanych z udziałem środków, o których mowa w art. 5 ust. 1 pkt 2 ustawy

Wyszczególnienie	z budżetu państwa ogółem	w tym:		z innych źródeł ogółem	w tym:	
		dlugoterminowe	3		4	5
1	2	3	4	5	6	7
Ogółem kredyty i pożyczki, w tym:						
1. na współfinansowanie (udział własny)	X		X			

D. Uzupełniające dane o zobowiązaniach jednostek samorządu terytorialnego wynikających z zawartych umów, na okres dłuższy niż 6 miesięcy, o terminie płatności przypadającym w latach następnych

Lp.	Zadania bieżące				Zadania inwestycyjne			
	wartość nominalna (podpisania umowy) (rok, m-c, dzień)	data rozpoczęcia spłaty (rok, m-c, dzień)	data zakończenia spłaty (rok, m-c, dzień)	wartość nominalna	data rozpoczęcia spłaty (rok, m-c, dzień)	data zakończenia spłaty (rok, m-c, dzień)	wartość nominalna	data zakończenia spłaty (rok, m-c, dzień)
1	2	3	4	5	6	7	8	9

E. Zobowiązania z tytułu odsetek, jednostek posiadających osobowość prawną z wyłączeniem jednostek samorządu terytorialnego

Wyszczególnienie	kwota zobowiązań ogółem (kol. 3+4)	odsetki naliczone od zobowiązań niewymagalnych		odsetki naliczone od zobowiązań wymagalnych	
		2	3	4	5
1	2	3	4	5	6
Wartość odsetek	0				

GŁÓWNA KASOWNICZKA  
MIEJSKO-GMINEGO OŚRODKA ZDROWIA  
w Sosnowcu  
MGR Leon Pichler

32 236 79 47  
telefon

2014-07-04  
rok m-c dzień

DYREKTOR  
SAMODZIELNEGO PUBLICZNEGO ZAKŁADU  
OPIEKI I PROWOTNEJ  
MIEJSKO-GMINEGO OŚRODKA ZDROWIA  
w Sosnowcu

.....  
tek. mgr Leszek Kubiak  
Kierownik jednostki / Przewodniczący Zarządu

D. 021-1/14

## Sprawozdanie z wykonania planu finansowego Miejsko-Gminnej Biblioteki Publicznej w Sośnicowicach za I półrocze 2014 roku.

	Plan 2014 r.	Wykonanie 2014 r.
		I. Półrocze
<b><u>Przychody:</u></b>		
Dotacja podmiotowa	230 000,00	130 000,00
Dotacja celowa z budżetu		
Organizatora na budowę biblioteki	500 000,00	143 334,56
Dotacja celowa ze środków MKiDzN		
Na budowę biblioteki	675 000,00	300 000,00
<b>Razem:</b>	<b>1 405 000,00</b>	<b>573 334,56</b>
<b><u>Wydatki:</u></b>		
Zakup książek	9 256,00	9 235,86
Wynagrodzenia osobowe	159 153,00	77 333,40
ZUS płatnik	28 950,00	14 045,14
Fundusz pracy	1 541,00	718,84
Zakup materiałów	5 500,00	805,08
Zakup energii	2 000,00	836,92
Usługi	19 800,00	7953,22
Usługi remontowe	0,00	0,00
Delegacje	800,00	285,81
Odpis na f. socjalny	3 000,00	2 954,00
Budowa biblioteki	1 175 000,00	273 366,32
<b>Razem:</b>	<b>1 405 000,00</b>	<b>387 534,59</b>

URZĄD MI  
w Sośnicowicach  
Wypięto dnia 04-07-2014  
RF 5418  
podpis

GLÓWNA KSIĘGOWA

mgr Liliana Głoga

DYREKTOR  
Miejsko-Gminnej Biblioteki Publicznej  
mgr Sabina Morcinek



RB-N KWARTALNE SPRAWOZDANIE O STANIE NALEŻNOŚCI ORAZ WYBRANYCH AKTYWÓW FINANSOWYCH

Adresat: **URZĄD MIEJSKI W SOŚNICOWICACH**

Samorządowej Instytucji Kultury

Woj. 24 POWIAT 5 GMINA 6 TYP GM 3 ZWIĄZEK IST 3 TYP ZW. CZĘŚĆ BUDŻ.

kwartału 2 SYMBOLE 2014

Wg stanu na koniec

skrajnie górnicy Sośnicowice

skrajnie górnicy Sośnicowice

skrajnie górnicy Sośnicowice

A. Należności oraz wybrane aktywa finansowe

Wyszczególnienie	kwota należności ogółem (kol. 3+15)	ogółem (kol. 4+9+10+11+12+13+14)	sektor finansowy publicznych ogółem (kol. 5+6+7+8)	dłużnicy krajowi							dłużnicy zagraniczni					
				grupa I	grupa II	grupa III	grupa IV	bank centralny	banki	pozostałe krajowe instytucje finansowe	przedsiębiorstwa niefinansowe	gospodarstwa domowe	instytucje niekomercyjne działające na rzecz gospodarstw domowych	ogółem (kol. 16+17)	podmioty należące do strefy euro	pozostałe podmioty zagraniczne
1	2	3	4	5	6	7	8	9	10	11	12	13	14	15	16	17
N1. papiery wartościowe (N1.1+N1.2)	0,00	0,00	0,00	0,00	0,00	0,00	0,00	0,00	0,00	0,00	0,00	0,00	0,00	0,00	0,00	0,00
N1.1. krótkoterminowe	0,00	0,00	0,00													
N1.2. długoterminowe	0,00	0,00	0,00													
N2. kredyty i pożyczki (N2.1+N2.2)	0,00	0,00	0,00	0,00	0,00	0,00	0,00	0,00	0,00	0,00	0,00	0,00	0,00	0,00	0,00	0,00
N2.1. krótkoterminowe	0,00	0,00	0,00													
N2.2. długoterminowe	0,00	0,00	0,00													
N3. pożyczki i depozyty (N3.1+N3.2+N3.3)	185 799,97	185 799,97	0,00	0,00	0,00	0,00	0,00	0,00	185 799,97	0,00	0,00	0,00	0,00	0,00	0,00	0,00
N3.1. gotówka	0,00	0,00	0,00													
N3.2. depozyty na żądanie	185 799,97	185 799,97	0,00													
N3.3. depozyty terminowe	0,00	0,00	0,00													
N4. należności wymagalne (N4.1+N4.2)	95,17	95,17	95,17	0,00	0,00	95,17	0,00	0,00	0,00	0,00	0,00	0,00	0,00	0,00	0,00	0,00
N4.1. z tytułu dostaw i usług	95,17	95,17	95,17			95,17										
N4.2. pozostałe	0,00	0,00	0,00													
N5. pozostałe należności (N5.1+N5.2+N5.3)	0,00	0,00	0,00	0,00	0,00	0,00	0,00	0,00	0,00	0,00	0,00	0,00	0,00	0,00	0,00	0,00
N5.1. z tytułu dostaw i usług	0,00	0,00	0,00													
N5.2. z tytułu podatków i składek na ubezpieczenie społeczne	0,00	0,00	0,00													
N5.3. z tytułów innych niż wymienione wyżej	0,00	0,00	0,00													

B. Należności z tytułu udzielonych poręczeń i gwarancji

Wyszczególnienie	kwota należności ogółem (kol. 3+8)	dłużnicy							
		2	3	4	5	6	7	8	
B1. należności główna z tytułu udzielonych poręczeń i gwarancji	0	0,00							
B2. odsetki i stawowe od należności głównej z tytułu udzielonych poręczeń i gwarancji	0	0,00							
B3. wartość spłat dokonanych w okresie sprawozdawczym za dłużników z tytułu udzielonych poręczeń i gwarancji (wydania)	0	0,00							
B4. kwota odzyskanych wierzytelności w okresie sprawozdawczym od dłużników z tytułu udzielonych poręczeń i gwarancji (dochody)	0	0,00							

GŁÓWNA KSIĘGOWA  
mgr Sabina Morciniek  
Kierownik jednostki / Przewodniczący Zarządu

DYREKTOR  
Miejsko-Gminnej Biblioteki Publicznej  
mgr Sabina Morciniek

32 238 71 84  
telefon

20.14.07.08  
rok m-c dzień

Nazwa jednostki sprawozdawczej  
Mięsko-Gminna Biblioteka Publiczna  
w Sośnicowicach

Adres jednostki sprawozdawczej  
Sośnicowice, ul. Kościuszki 22

Numer identyfikacyjny REGON  
001003762

Nazwa województwa  
Miejski gminny związek  
Sośnicowice

Rb-Z KWARTALNE SPRAWOZDANIE O STANIE ZOBOWIĄZAN WG TYTUŁÓW DŁUŻNYCH ORAZ PORĘCZEŃ I GWARANCJI

samorządowej instytucji kultury

a) sprawozdanie jednostkowe  b) sprawozdanie zbiorcze  c) sprawozdanie łączne

wg stanu na koniec kwartału roku 2014

WOJ. 24 POWIAT 5 STUMBOLE 2 GMINA 6 TYP-GM 3 ZWIĄZEK-JST 3 TYP-ZW. 10 CZĘŚĆ BUDZ

Adresat

Urząd Miejski w Sośnicowicach  
14-17-2014  
2C 549

A. Zobowiązania według tytułów dłużnych

Wyszczególnienie	kwota zadłużenia ogółem (kol. 3+15)	ogółem (kol. 4+9+10+11+12+13+14)	sektor finansów publicznych ogółem (kol. 5+6+7+8)	wierzyciele krajowi								wierzyciele zagraniczni				
				grupa I	grupa II	grupa III	grupa IV	bank centralny	banki	pozostałe krajowe instytucje finansowe	przedsiębiorstwa niefinansowe	gospodarstwa domowe	instytucje niekomercyjne działające na rzecz gospodarstw domowych	ogółem (kol. 16+17)	pozostałe podmioty zagraniczne	
1	2	3	4	5	6	7	8	9	10	11	12	13	14	15	16	17
E. ZOBOWIĄZANIA WG TYTUŁÓW DŁUŻNYCH (E1+E2+E3+E4)	0,00	0,00	0,00	0,00	0,00	0,00	0,00	0,00	0,00	0,00	0,00	0,00	0,00	0,00	0,00	0,00
E1. pożyczki i pożyczki (E1.1+E1.2)	0,00	0,00	0,00	0,00	0,00	0,00	0,00	0,00	0,00	0,00	0,00	0,00	0,00	0,00	0,00	0,00
E1.1. kredytami	0,00	0,00	0,00	0,00	0,00	0,00	0,00	0,00	0,00	0,00	0,00	0,00	0,00	0,00	0,00	0,00
E1.2. długoterminowe	0,00	0,00	0,00	0,00	0,00	0,00	0,00	0,00	0,00	0,00	0,00	0,00	0,00	0,00	0,00	0,00
E2. kredyty i pożyczki (E2.1+E2.2)	0,00	0,00	0,00	0,00	0,00	0,00	0,00	0,00	0,00	0,00	0,00	0,00	0,00	0,00	0,00	0,00
E2.1. krótkoterminowe	0,00	0,00	0,00	0,00	0,00	0,00	0,00	0,00	0,00	0,00	0,00	0,00	0,00	0,00	0,00	0,00
E2.2. długoterminowe	0,00	0,00	0,00	0,00	0,00	0,00	0,00	0,00	0,00	0,00	0,00	0,00	0,00	0,00	0,00	0,00
E3. przepięte depozyty	0,00	0,00	0,00	0,00	0,00	0,00	0,00	0,00	0,00	0,00	0,00	0,00	0,00	0,00	0,00	0,00
E4. wymagalne zobowiązania (E4.1+E4.2)	0,00	0,00	0,00	0,00	0,00	0,00	0,00	0,00	0,00	0,00	0,00	0,00	0,00	0,00	0,00	0,00
E4.1. z tyt. dostaw towarów i usług	0,00	0,00	0,00	0,00	0,00	0,00	0,00	0,00	0,00	0,00	0,00	0,00	0,00	0,00	0,00	0,00
E4.2. pozostałe	0,00	0,00	0,00	0,00	0,00	0,00	0,00	0,00	0,00	0,00	0,00	0,00	0,00	0,00	0,00	0,00

B. Poręczenia i gwarancje

Wyszczególnienie	kwota zobowiązań ogółem (kol. 3+6)	wierzyciele							
		podmioty sektora finansów publicznych (kol. 4+5+6+7)	grupa I	grupa II	grupa III	grupa IV	pozostałe podmioty		
1	2	3	4	5	6	7	8		
F1. wartość nominalna niewymagalnych (potencjalnych) zobowiązań z tytułu udzielonych poręczeń i gwarancji na koniec okresu sprawozdawczego	0,00	0,00							
F2. wartość nominalna wymagalnych zobowiązań z tytułu udzielonych poręczeń i gwarancji na koniec okresu sprawozdawczego	0,00	0,00							
F3. wartość poręczeń i gwarancji udzielonych w okresie sprawozdawczym	0,00	0,00							

C. Uzupełniające dane o niektórych zobowiązaniach jednostki samorządu terytorialnego

C1. Kredyty i pożyczki oraz wyemitowane papiery wartościowe na realizację programów, projektów lub zadań finansowanych z udziałem środków, o których mowa w art. 5 ust. 1 pkt 2 ustawy

Lp.	Wyszczególnienie	w tym		w tym	
		Z budżetu państwa ogółem	z innych źródeł ogółem	Z budżetu państwa ogółem	z innych źródeł ogółem
1	2	3	4	5	6
1	Ogółem kredyty i pożyczki oraz wyemitowane papiery wartościowe w tym:				
2	na współfinansowanie (udział własny)	X	X		

C2. Dodatkowe dane uzupełniające

Wyszczególnienie	Wykonanie	
	Plan	Wykonanie
1. Wykup papierów wartościowych, spłata kredytów i pożyczek, wypłaconych na spłatę przejętych zobowiązań SPZOZ w okresie sprawozdawczym	2	3
2. Przejęcie zadłużenia SPZOZ na koniec okresu sprawozdawczego	X	
3. Wykup obligacji nominowanych w walutach obcych wyemitowanych na zagraniczne rynki przed dniem 1 stycznia 2010 r. w okresie sprawozdawczym		
4. Zobowiązania związku współfinansowanego przez jednostkę samorządu terytorialnego w okresie sprawozdawczym		

D. Dane o krótkoterminowych zobowiązaniach wynikających z umów niemieszanych związanych z finansowaniem usług, dostaw, robót budowlanych

Wyszczególnienie	Kwota zobowiązań ogółem
1	2
A. krótkoterminowe zobowiązania przejęte przez instytucje finansowe	
B. krótkoterminowe zobowiązania restrykturyzowane	

E. Zobowiązania z tytułu odsetek jednostek posiadających osobowość prawną z wyłączeniem jednostek samorządu terytorialnego

Wyszczególnienie	kwota zobowiązań ogółem (kol. 3+4)	odsetki naliczone od zobowiązań niewymagalnych	odsetki naliczone od zobowiązań wymagalnych
1	2	3	4
Wartość odsetek	0,00		

F. Lista jednostek sporządzających sprawozdania

Lp.	REGON	REGON 9-cyfrowy	REGON 14-cyfrowy	Brak nr REGON	Nazwa jednostki
1				0	

GŁÓWNA KSIĘGOWA

Główna Księgowy/Składnik Głagla

322.387.194  
telefon

2014.07.02  
rok m-c dzień

DYREKTOR  
Miejsko-Gminnej Biblioteki Publicznej

mgr Sabina Morcinek  
Kierownik Jasnolki / Przewodniczący Zarządu