

**UCHWAŁA NR XL/333/2018
RADY MIEJSKIEJ W SOŚNICOWICACH**

z dnia 30 maja 2018 r.

w sprawie zatwierdzenia sprawozdania rocznego z wykonania budżetu gminy oraz sprawozdania finansowego za 2017 rok

Na podstawie art. 18 ust. 2 pkt 4 ustawy z dnia 8 marca 1990 r. o samorządzie gminnym (t.j. Dz. U. z 2017 r. poz. 1875 z późn. zm.) oraz art. 270 ust. 4 ustawy z dnia 27 sierpnia 2009 r. o finansach publicznych (Dz. U. z 2017 r. poz. 2077 z późn. zm.) po rozpatrzeniu:

- sprawozdania rocznego z wykonania budżetu Gminy Sośnicowice za 2017 rok,
- sprawozdania finansowego Gminy Sośnicowice za 2017 rok

**Rada Miejska w Sośnicowicach
uchwala, co następuje:**

§ 1. Zatwierdza się:

1. Sprawozdanie roczne z wykonania budżetu Gminy Sośnicowice,
2. Sprawozdanie finansowe Gminy Sośnicowice za rok 2017.

§ 2. Wykonanie uchwały powierza się Burmistrzowi Sośnicowic.

§ 3. Uchwała wchodzi w życie z dniem podjęcia.

Przewodnicząca Rady
Miejskiej w Sośnicowicach

Regina Bargiel

Rada Miejska
Zarządzenie Nr 22/2018
Burmistrza Sośnicowic
z dnia 28 marca 2018 r.

Rada Miejska
w Sośnicowicach
Wzięto
dnia 28-03-2018

w sprawie : przyjęcia sprawozdania rocznego z wykonania budżetu gminy
Sośnicowice za 2017 rok

Na podstawie art.30 ust.1 i ust.2 pkt.4 , art.60 ust.1 i art.61 ustawy z dnia 8 marca 1990 roku o samorządzie gminnym (t.j. Dz. U. z 2017 r. poz. 1875 z późn. zm.) w celu realizacji wymogu określonego w art. 267, sprecyzowanego co do zakresu w art. 269, ustawy z dnia 27 sierpnia 2009 r. o finansach publicznych (t.j. Dz. U. z 2017 r. poz. 2077 z późn. zm.) zarządzam :

§ 1

1. Przyjąć, stanowiące załącznik do niniejszego Zarządzenia, sprawozdanie roczne z wykonania budżetu gminy Sośnicowice za 2017 rok w ujęciu tematycznym :

- I Dochody
- II Wydatki
- III Przychody i rozchody budżetu
- IV Dotacje udzielone z budżetu gminy
- V Dochody własne i wydatki nimi finansowane jednostek budżetowych
- VI Zmiany w planie wydatków na realizację programów finansowanych z udziałem środków z budżetu Unii Europejskiej oraz niepodlegających zwrotowi innych środków pochodzących ze źródeł zagranicznych
- VII Zaawansowanie realizacji programów wieloletnich

sporządzone na podstawie danych z ewidencji księgowej budżetu.

2. Przedstawić Radzie Miejskiej w Sośnicowicach w/w opracowanie wraz z:
- sprawozdaniami rocznymi z wykonania planów finansowych samodzielnego publicznego zakładu opieki zdrowotnej i samorządowej instytucji kultury, dla których organem założycielskim jest Gmina Sośnicowice,
 - informacją o stanie mienia komunalnego gminy Sośnicowice na dzień 31.12.2017 r.
3. Przedłożyć Regionalnej Izbie Obrachunkowej w Katowicach opracowanie, o którym mowa w § 1 pkt 1.

§ 2

Zarządzenie wchodzi w życie z dniem ogłoszenia.

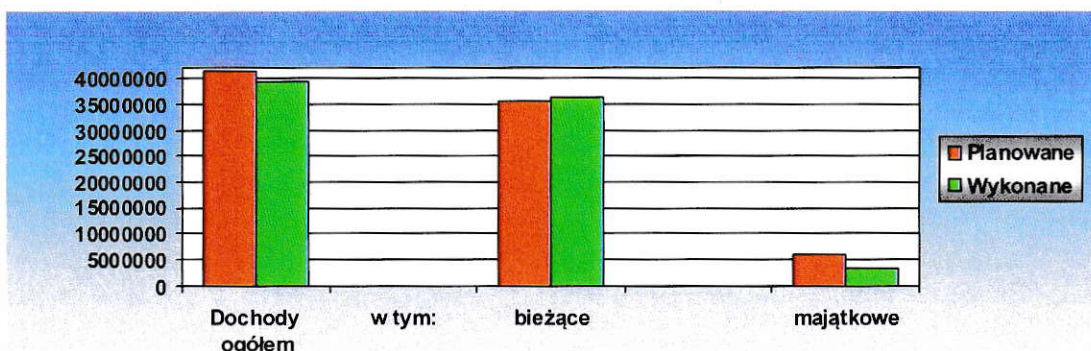


Pełniąca Funkcję
Burmistrza Sośnicowic
Ewa Waliczek

Sprawozdanie roczne z wykonaniu budżetu gminy Sośnicowice za 2017 rok

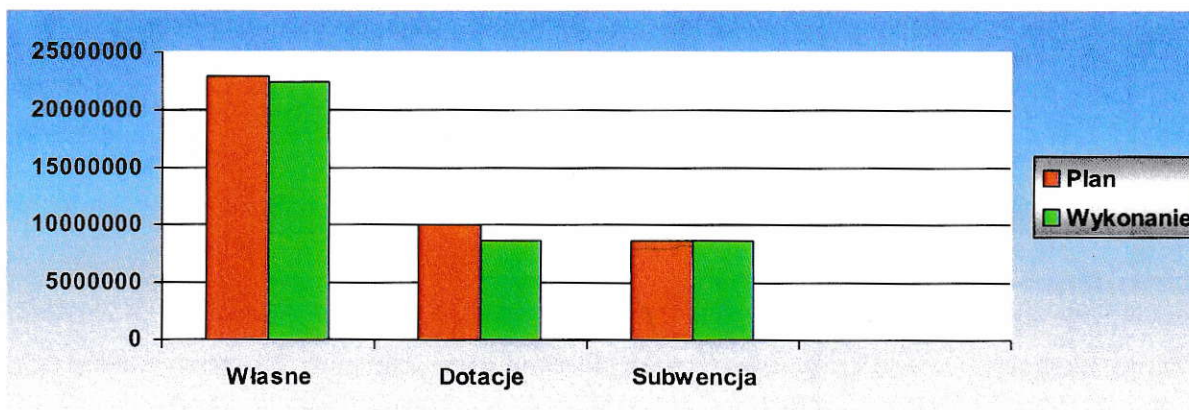
I DOCHODY

Planowane 41 553 823,80 zł
Wykonane 39 623 439,38 zł co stanowi 95,35 %



Struktura dochodów wykonanych :

- własne ogółem	22 394 807,34 zł tj. 56,52 % dochodów zrealizowanych	
<i>w tym udział w podatkach stano- -wiących dochody budżetu państwa</i>	9 652 870,14 zł tj. 24,36 %	- // -
- dotacje	8 595 146,04 zł tj. 21,69 %	- // -
- subwencja ogólna	8 633 486,00 zł tj. 21,79 %	- // -



W okresie sprawozdawczym wystąpiły skutki finansowe z tytułu i w wysokości:

- obniżenia górnych stawek podatkowych	168 633,24 zł z tego :
<i>a/ w podatku od nieruchomości</i>	22 750,77 zł
<i>b/ w podatku rolnym</i>	- 21,57 zł
<i>c/ w podatku od środków transportowych</i>	145 904,04 zł
- udzielenia ulg i zwolnień	678 392,89 zł z tego :
<i>a/ w podatku od nieruchomości</i>	678 392,89 zł
- umorzenia zaległości podatkowych	0.00 zł
- rozłożenia na raty, odroczenia terminu płatności	167 155,50 zł

[Signature]

DOCHODY BUDŻETU ZA ROK 2017

I

Dział	Rozdział	Paragraf	Źródło dochodów	Dochody planowane		Dochody wykonane		% wykonania
				bieżące	majątkowe	bieżące	majątkowe	
010			ROLNICTWO I ŁOWIECTWO	198 531,90	605 000,00	198 521,15	0,00	99,99
010	01010	626	0 dotacje celowe w ramach programów finansowanych z udziałem...		605 000,00		0,00	0,00
010	01095	201	0 dotacje celowe na zadania zlecone /akcyza dla rolników/	198 531,90		198 521,15		99,99
600			TRANSPORT I ŁĄCZNOŚĆ	0,00	0,00	23 866,65	0,00	
600	60004	094	0 wpływy z rozliczeń		0,00	22 616,81		
600	60016	097	0 wpływy z różnych dochodów		0,00	1 249,84		
700			GOSPODARKA MIESZKANIOWA	171 147,83	4 300 000,00	144 692,39	2 827 887,81	66,48
700	70005	097	0 wpływy z różnych dochodów	10 000,00		0,00		0,00
700	70005	205	8 dotacje celowe w ramach programów finansowanych z udziałem...	41 580,58		41 580,58		100,00
700	70005	092	0 pozostałe odsetki	0,00		3 363,87		
700	70005	077	0 wpływy ze sprzedaży składników majątkowych		4 300 000,00		2 827 887,81	65,76
700	70005	075	0 dochody z najmu i dzierżawy składników majątkowych	110 000,00		88 463,56		80,42
700	70005	205	9 dotacje celowe w ramach programów finansowanych z udziałem...	7 337,75		7 337,75		100,00
700	70005	095	0 Wpływy z tytułu kar i odszkodowań wynikających z umów	2 029,50		3 921,83		193,24
700	70005	064	0 wpływy z tytułu kosztów egzekucyjnych...	200,00		24,80		12,40
750			ADMINISTRACJA PUBLICZNA	238 847,14	0,00	434 877,25	0,00	182,07
750	75023	095	0 Wpływy z tytułu kar i odszkodowań wynikających z umów		0,00	16 403,34		
750	75095	097	0 wpływy z różnych dochodów	12 500,00		1 491,00		11,93
750	75023	069	0 wpływy z różnych opłat	0,00		341,10		
750	75011	201	0 dotacje celowe na zadania zlecone /U.Wojewódzki/	75 332,14		73 725,25		97,87
750	75023	097	0 wpływy z różnych dochodów	1 000,00		6 751,30		675,13
750	75023	236	0 dochody związ z realiz zadan z zakresu adm rządowej	15,00		3,10		20,67
750	75023	092	0 odsetki /od środków na rachunkach bankowych/	130 000,00		254 091,36		195,45
750	75023	096	0 otrzymane spadki,zapisyi darowizny w postaci pieniężnej	20 000,00		82 070,80		410,35
751			URZĘDY NACZELNYCH ORGANÓW WŁADZY	5 690,00	0,00	5 671,77	0,00	99,68
751	75101	201	0 dotacje celowe na zadania zlecone (rejestr wyborców)	5 200,00		5 183,63		99,69
751	75108	201	0 dotacje celowe na zadania zlecone	245,00		244,07		99,62
751	75109	201	0 dotacje celowe na zadania zlecone	245,00		244,07		99,62
752			OBRONA NARODOWA	300,00	0,00	293,12	0,00	97,71
752	75212	201	0 dotacje celowe na zadania zlecone (rejestr wyborców)	300,00		293,12		97,71

754				BEZPIECZENSTWO PUBLICZNE I OCHRONA P.POŻAROWA	800,00	49 431,00	738,00	49 431,00	99,88
754	74412	626	0	dotacje celowe w ramach programów finansowanych z udziałem...		49 431,00		49 431,00	100,00
754	75414	232	0	dotacje otrzymane z powiatu na zadania bieżące(OC)	800,00		738,00		92,25

756				DOCHODY OD OSÓB PRAWNYCH, OD OSÓB FIZYCZNYCH I ...	16 856 423,00	0,00	17 710 196,79	0,00	105,06
756	75616	050	0	podatek od czynności cywilnoprawnych (os prawne)	350 000,00		555 743,86		158,78
756	75616	064	0	wpływy z tytułu kosztów egzekucyjnych...	5 000,00		9 365,98		187,32
756	75616	091	0	odsetki /od należności regulowanych po terminie-os. fizyczne/	56 000,00		49 119,18		87,71
756	75616	036	0	podatek od spadków i darowizn	100 000,00		59 147,50		59,15
756	75616	049	0	wpływy z innych opłat lokalnych ...	20 000,00		4 213,40		21,07
756	75618	041	0	wpływy z opłaty skarbowej	25 000,00		33 972,66		135,89
756	75621	001	0	podatek dochodowy od osób fizycznych	9 291 323,00		9 502 210,00		102,27
756	75621	002	0	podatek dochodowy od osób prawnych	80 000,00		150 660,14		188,33
756	75618	046	0	różne opłaty /w tym eksploatacyjna/	50 000,00		62 203,66		124,41
756	75618	048	0	różne opłaty /za zezwolenia na handel alkoholem/	160 000,00		151 645,22		94,78
756	75618	049	0	wpływy z innych opłat lokalnych	40 000,00		42 907,19		107,27
756	75618	064	0	wpływy z tytułu kosztów egzekucyjnych...	0,00		127,60		
756	75618	091	0	odsetki /od należności regulowanych po terminie-os. fizyczne/	1 000,00		66,78		6,68
756	75616	034	0	podatek od środków transportowych	250 000,00		201 681,88		80,67
756	75615	032	0	podatek rolny /os. prawne/	120 000,00		100 462,00		83,72
756	75615	033	0	podatek leśny /os. prawne/	120 000,00		162 017,00		135,01
756	75615	034	0	podatek od środków transportowych /os. prawne/	40 000,00		133 292,85		333,23
756	75601	035	0	wpływy z karty podatkowej	20 000,00		12 119,66		60,60
756	75601	091	0	odsetki /od należności regulowanych po terminie-os. fizyczne/	100,00		0,00		0,00
756	75615	031	0	podatek od nieruchomości	3 200 000,00		3 020 112,39		94,38
756	75616	031	0	podatek od nieruchomości	2 500 000,00		2 643 468,70		105,74
756	75616	032	0	podatek rolny /os. fizyczne/	380 000,00		308 082,97		81,07
756	75616	033	0	podatek leśny /os. fizyczne/	7 000,00		5 987,60		85,54
756	75615	049	0	wpływy z innych opłat lokalnych ...	0,00		2 287,60		
756	75615	050	0	podatek od czynności cywilnoprawnych	20 000,00		490 471,00		2 452,36
756	75615	064	0	wpływy z tytułu kosztów egzekucyjnych...	0,00		452,40		
756	75615	091	0	odsetki od nieterminowych wpłat podatków i opłat lokalnych	21 000,00		8 377,57		39,89

758				RÓŻNE ROZLICZENIA	8 733 486,00	0,00	8 642 676,67		98,96
758	75807	292	0	część wyrównawcza subwencji ogólnej	928 388,00		928 388,00		100,00
758	75815	298	0	wpływy do wyjaśnienia	0,00		1 363,00		
758	75831	292	0	część wyrównawcza subwencji ogólnej	5 465,00		5 465,00		100,00
758	75814	094	0	wpływy z rozliczeń	100 000,00		7 827,67		7,83
758	75801	292	0	część oświatowa subwencji ogólnej	7 699 633,00		7 699 633,00		100,00

801			OŚWIATA I WYCHOWANIE	497 659,52	650 000,00	540 521,86	300 000,00	73,24
801	80110	240	0	wpływy do budżetu nadwyżki dochodów własnych	0,00	20 423,44		
801	80110	201	0	dotacje celowe na zadania zlecone	25 324,20	23 048,80		91,01
801	80101	097	0	wpływy z różnych dochodów	0,00	15 701,93		
801	80101	626	9	dotacje otrzymane z państwowych funduszy socjalnych		300 000,00	300 000,00	100,00
801	80110	626	9	dotacje otrzymane z państwowych funduszy socjalnych		350 000,00	0,00	0,00
801	80101	201	0	dotacje celowe na zadania zlecone	71 937,32	69 655,17		96,83
801	80104	066	0	wpływy z opłat za korzystanie z wychowania przedszkolnego	101 000,00	53 218,00		52,69
801	80101	240	0	wpływy do budżetu nadwyżki dochodów własnych	0,00	11 832,38		
801	80104	092	0	pozostałe odsetki	1 000,00	0,00		0,00
801	80104	094	0	wpływy z rozliczeń	0,00	8 650,74		
801	80104	240	0	wpływy do budżetu nadwyżki dochodów własnych	0,00	766,47		
801	80101	203	0	dotacje celowe na zadania własne	11 080,00	11 080,00		100,00
801	80104	203	0	dotacje celowe na zadania własne	282 318,00	276 082,92		97,79
801	80104	083	0	wpływy z usług	5 000,00	50 062,01		1 001,24

852			POMOC SPOŁECZNA	342 837,41	0,00	396 497,86	0,00	115,65
852	85219	201	0	dotacja celowa na zadania zlecone	34 380,00	34 372,49		99,98
852	85202	094	0	wpływy z rozliczeń	0,00	441,65		
852	85202	083	0	wpływy z usług	0,00	21 153,39		
852	85295	200	7	środki pomocnicze z UE	0,00	24 995,09		
852	85203	083	0	wpływy z usług	16 500,00	20 168,67		122,23
852	85228	083	0	wpływy z usług	20 000,00	16 080,00		80,40
852	85295	202	0	dotacje celowe na zadania własne	0,00	43 133,03		
852	85219	203	0	dotacje celowe na zadania własne /OPS/	88 584,00	88 464,95		99,87
852	85295	203	0	dotacje celowe na zadania własne /dożywianie uczniów/	59 040,00	59 040,00		100,00
852	85213	094	0	wpływy z rozliczeń	0,00	42,12		
852	85213	201	0	dotacje celowe na zadania zlecone /skł. ubezpie. zdrow./	13 769,00	13 134,96		95,40
852	85213	203	0	dotacje celowe na zadania własne/skł. ubezpie. zdrow./	4 097,00	3 683,34		89,90
852	85215	201	0	dotacje celowe na zadania zlecone	5 376,41	4 909,73		91,32
852	85216	203	0	dotacje celowe na zadania własne	44 521,00	40 926,30		91,93
852	85295	205	7	dotacje celowe na zadania	28 809,00	0,00		0,00
852	85230	203	0	dotacje celowe na zadania własne	4 370,00	3 170,00		72,54
852	85219	094	0	wpływy z rozliczeń	0,00	429,21		
852	85214	203	0	dotacje celowe na zadania własne /zasilki i skł. ubezpie. społ./	23 391,00	22 352,93		95,56

854			EDUKACYJNA OPIEKA WYCHOWAWCZA	15 257,00	0,00	12 353,16	0,00	80,97
854	85415	203	0	dotacje celowe na zadania własne /pomoc dla uczniów/	11 107,00	8 203,16		73,86
854	85412	244	0	dotacje otrzymane z funduszy celowych na realizację zadań ...	4 150,00	4 150,00		100,00

855				RODZINA	7 202 181,00	0,00	7 098 758,56	0,00	98,56
855	85501	206	0	dotacje celowe otrzymane z budżetu państwa na zadania ...	5 017 809,00		4 938 277,06		98,42
855	85501	092	0	pozostałe odsetki	0,00		325,73		
855	85501	094	0	wpływy z rozliczeń	0,00		2 000,00		
855	85502	090	0	odsetki od dotacji wykorzystanych niezgodnie z przeznaczeniem...	0,00		9,90		
855	85502	092	0	pozostałe odsetki	0,00		2 074,10		
855	85502	094	0	wpływy z rozliczeń	0,00		10 831,69		
855	85502	201	0	dotacje celowe na zadania zlecone	2 178 685,00		2 138 406,53		98,15
855	85502	236	0	dochody związ z realiz zad z zakresu adm rządowej	762,00		2 077,51		272,64
855	85503	201	0	dotacje celowe na zadania zlecone	228,00		222,44		97,56
855	85503	236	0	dochody związ z realiz zad z zakresu adm rządowej	3,00		0,00		0,00
855	85504	203	0	dotacje celowe na zadania własne	1 550,30		1 497,32		96,58
855	85504	244	0	dotacje otrzymane z funduszy celowych na realizację zadań ...	3 143,70		3 036,28		96,58

900				GOSPODARKA KOMUNALNA I OCHRONA ŚRODOWISKA	1 277 844,00	205 624,00	1 142 425,84	92 000,00	83,21
900	90002	244	0	dotacje otrzymane z funduszy celowych na realizację zadań ...	9 624,00		5 424,92		56,37
900	90002	091	0	odsetki /od należności regulowanych po terminie-os. Fizyczne/	0,00		1 198,33		
900	90020	040	0	wpływy z opłat produktowych	0,00		961,54		
900	90002	049	0	wpływy z innych opłat lokalnych	1 200 000,00		1 060 502,73		88,38
900	90002	626	0	dotacje celowe w ramach programów finansowanych z udziałem...		47 232,00		46 000,00	97,39
900	90005	626	0	dotacje celowe w ramach programów finansowanych z udziałem...		46 000,00		46 000,00	100,00
900	90002	064	0	wpływy z różnych dochodów	5 000,00		8 978,14		179,56
900	90015	097	0	wpływy z różnych dochodów	0		19 186,54		
900	90015	625	7	dotacje celowe w ramach programów finansowanych z udziałem...		112 392,00		0,00	0,00
900	90019	244	0	dotacje otrzymane z funduszy celowych na realizację zadań ...	0,00		7 380,00		
900	90002	069	0	wpływy z różnych opłat	0,00		65,80		
900	90020	056	0	zaległości z podatków zniesionych	2 000,00		0,00		0,00
900	90095	231	0	dotacje celowe otrzymane z gminy na zadania bieżące...	1 220,00		0,00		0,00
900	90095	232	0	dotacje celowe otrzymane z powiatu na zadania bieżące ...	0,00		1 200,00		
900	90019	069	0	różne opłaty	60 000,00		37 527,84		62,55

926				KULTURA FIZYCZNA I SPORT	1 750,00	201 014,00	2 029,50	0,00	1,00
926	92601	097	0	wpływy z różnych dochodów	1 750,00		2 029,50		115,97
926	92601	625	7	dotacje celowe w ramach programów finansowanych z udziałem...		201 014,00		0,00	0,00

Razem

35 542 754,80 6 011 069,00 36 354 120,57 3 269 318,81

OGÓŁEM 2017 rok

41 553 823,80

39 623 439,38

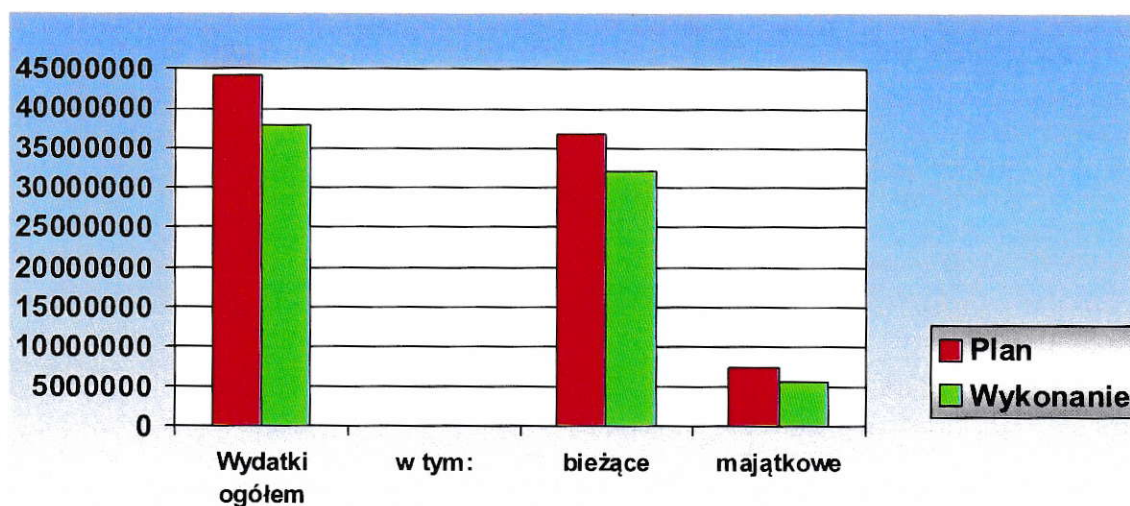
95,35

w tym:

dochody własne	18 655 182,50	4 300 000,00	19 566 919,53	2 827 887,81	97,56
	22 955 182,50		22 394 807,34		
subwencje	8 633 486,00		8 633 486,00		100,00
dotacje	8 254 086,30	1 711 069,00	8 153 715,04	441 431,00	86,25
	9 965 155,30		8 595 146,04		

II WYDATKI

Planowane 44 225 297,86 zł
Wykonane 37 756 459,79 zł co stanowi 85,37 %



Struktura wydatków wykonanych :

- wydatki **bieżące** 32 000 059,28 zł co stanowi **84,75 %** wydatków zrealizow. ogółem
- wydatki **majątkowe** 5 756 400,51 zł co stanowi **15,25 %** - // -

[Handwritten signatures]

WYDATKI BUDŻETU ZA ROK 2017

II

Dział	Rozdział	Nazwa	Wydatki planowane	Wydatki wykonane	% wykonania
010		ROLNICTWO I ŁOWIECTWO	2 253 476,90	1 195 449,10	53,05
	01008	Melioracje wodne			
	430	0 Zakup usług pozostałych	13 000,00	5 400,00	41,54
	439	0 Zakup usług obejmujących wykonanie ekspertyz, analiz i opinii	7 000,00	3 321,00	47,44
	01009	Spółki wodne			
	283	0 Dot. celowa na finansow. .. zadań zlec. pozostałym jedn. nie zaliczanym ...	120 000,00	120 000,00	100,00
	01010	Infrastruktura wodociągowa i sanitacyjna wsi			
	605	0 Wydatki inwestycyjne jednostek budżetowych	1 900 945,00	862 199,85	45,36
	01030	Izby rolnicze			
	285	0 Wpłaty gmin na rzecz izb rolniczych w wys. 2% ... wpływ z pod. rolnego	14 000,00	6 007,10	42,91
	01095	Pozostała działalność			
	401	0 Wynagrodzenia osobowe pracowników	2 846,70	2 846,00	99,98
	411	0 Składki na ubezpieczenia społeczne	489,25	489,23	100,00
	412	0 Składki na Fundusz Pracy	69,96	59,93	85,66
	421	0 Zakup materiałów i wyposażenia	486,87	486,87	100,00
	443	0 Różne opłaty i składki	194 639,12	194 639,12	100,00
400		WYTWARZANIE I ZAOPATRYWANIE W ENERGIE ...	40 000,00	21 801,60	54,50
	40002	Dostarczanie wody			
	430	0 Zakup usług pozostałych	40 000,00	21 801,60	54,50
600		TRANSPORT I ŁĄCZNOŚĆ	3 430 000,00	2 721 286,13	79,34
	60004	Lokalny transport zbiorowy			
	290	0 Wpłaty gmin i powiatów na rzecz innych jednostek samorządu terytorialnego ...	450 000,00	387 064,89	86,01
	430	0 Zakup usług pozostałych	1 050 000,00	884 178,41	84,21
	605	0 Wydatki inwestycyjne jednostek budżetowych	10 000,00	8 666,58	86,67
	60014	Drogi publiczne powiatowe			
	662	0 Dotacje cel. przekaz dla powiatu na inwest. na podst porozum ...	575 000,00	444 847,90	77,36
	60016	Drogi publiczne gminne			
	417	0 Wynagrodzenia bezosobowe	10 000,00	0,00	0,00
	421	0 Zakup materiałów i wyposażenia	50 000,00	371,64	0,74
	427	0 Zakup usług remontowych	700 000,00	558 176,96	79,74
	430	0 Zakup usług pozostałych	497 000,00	372 235,41	74,90
	439	0 Zakup usług obejmujących wykonanie ekspertyz, analiz i opinii	20 000,00	0,00	0,00
	605	0 Wydatki inwestycyjne jednostek budżetowych	68 000,00	65 744,34	96,68
630		TURYSTYKA	25 000,00	25 000,00	100,00
	63095	Pozostała działalność			
	232	0 Dotacje celowe przekazane dla powiatu na zad.bieżące realizowane na podst. porozum	25 000,00	25 000,00	100,00
700		GOSPODARKA MIESZKANIOWA	861 512,70	547 152,45	63,51
	70001				
	265	0 Dotacja przedmiotowa z budżetu dla samorządowego zakładu budżet	100 344,00	100 019,10	99,68
	70005	Gospodarka gruntami i nieruchomościami			
	427	0 Zakup usług remontowych	71 000,00	69 450,00	97,82
	430	0 Zakup usług pozostałych	137 730,37	76 682,81	55,68
	430	8 Zakup usług pozostałych	41 580,58	41 580,58	100,00
	430	9 Zakup usług pozostałych	7 337,75	7 337,75	100,00
	439	0 Zakup usług obejmujących wykonanie ekspertyz, analiz i opinii	2 250,00	1 968,00	87,47
	443	0 Różne opłaty i składki	20 070,00	12 654,47	63,05
	452	0 Opłaty na rzecz budżetów jednostek samorządu terytorialnego	4 200,00	4 195,29	99,89
	459	0 Kary i odszkodowania wypłacane na rzecz osób fizycznych	72 000,00	32 457,00	45,08
	605	0 Wydatki inwestycyjne jednostek budżetowych	205 000,00	40 300,01	19,66
	621	0 Dotacje celowe z budżetu na finansowanie lub dofinansowanie kosztów	200 000,00	160 507,44	80,25
710		DZIAŁALNOŚĆ USŁUGOWA	398 000,00	228 894,11	57,51
	71004	Plany zagospodarowania przestrzennego			
	430	0 Zakup usług pozostałych	220 000,00	97 403,61	44,27
	71012	Zadania z zakresu geodezji i kartografii			
	430	0 Zakup usług pozostałych	150 000,00	125 479,50	83,65
	433	0 Zakup usług przez j.s.t. od innych j.s.t.	28 000,00	6 011,00	21,47
720		INFORMATYKA	27 062,00	17 485,38	64,61
	72095	Pozostała działalność			
	232	0 Dotacje celowe przekazane dla powiatu na zad.bieżące realizowane n	2 062,00	2 061,18	99,96
	421	0 Zakup materiałów i wyposażenia	5 000,00	1 697,40	33,95
	436	0 Opłaty z tytułu zakupu usług telekomunikacyjnych	20 000,00	13 726,80	68,63

Dział	Rozdział	Paragraf	Nazwa	Wydatki planowane	Wydatki wykonane	% wykonania
750			ADMINISTRACJA PUBLICZNA	5 617 160,64	4 967 205,06	88,43
	75011		Urzędy wojewódzkie			
		401	0 Wynagrodzenia osobowe pracowników	62 576,00	61 233,85	97,86
		411	0 Składki na ubezpieczenia społeczne	10 757,03	10 526,14	97,85
		412	0 Składki na Fundusz Pracy	1 534,11	1 500,26	97,79
		421	0 Zakup materiałów i wyposażenia	465,00	465,00	100,00
	75014		Egzekucja administracyjna należności pieniężnych			
		461	0 Koszty postępowania sądowego i prokuratorskiego	23 000,00	19 645,04	85,41
	75022		Rady gmin (miast i miast na prawach powiatu)			
		303	0 Różne wydatki na rzecz osób fizycznych	210 000,00	188 560,00	89,79
		421	0 Zakup materiałów i wyposażenia	8 000,00	4 891,80	61,15
		422	0 Zakup środków żywności	10 000,00	2 464,97	24,65
		426	0 Zakup energii	3 000,00	0,00	0,00
		427	0 Zakup usług remontowych	8 000,00	0,00	0,00
		430	0 Zakup usług pozostałych	8 000,00	7 993,19	99,91
		441	0 Podróże służbowe krajowe	3 000,00	0,00	0,00
		442	0 Podróże służbowe zagraniczne	4 000,00	0,00	0,00
		443	0 Różne opłaty i składki	4 000,00	0,00	0,00
	75023		Urzędy gmin (miast i miast na prawach powiatu)			
		302	0 Wydatki osobowe niezaliczone do wynagrodzeń	5 000,00	4 644,67	92,89
		401	0 Wynagrodzenia osobowe pracowników	2 330 000,00	2 166 649,20	92,99
		404	0 Dodatkowe wynagrodzenie roczne	180 000,00	150 865,07	83,81
		411	0 Składki na ubezpieczenia społeczne	400 000,00	367 860,36	91,97
		412	0 Składki na Fundusz Pracy	45 000,00	33 702,31	74,89
		414	0 Wpłaty na PFRON	22 800,00	20 966,00	91,96
		417	0 Wynagrodzenia bezosobowe	10 000,00	7 872,00	78,72
		421	0 Zakup materiałów i wyposażenia	230 500,00	208 234,87	90,34
		422	0 Zakup środków żywności	8 000,00	1 600,95	20,01
		426	0 Zakup energii	77 160,00	65 184,56	84,48
		427	0 Zakup usług remontowych	15 000,00	9 142,79	60,95
		428	0 Zakup usług zdrowotnych	10 000,00	4 181,00	41,81
		430	0 Zakup usług pozostałych	265 500,00	251 751,03	94,82
		436	0 Opłaty z tytułu zakupu usług telekomunikacyjnych	20 000,00	17 977,52	89,89
		439	0 Zakup usług obejmujących wykonanie ekspertyz, analiz i opinii	11 000,00	1 347,00	12,25
		440	0 Opłaty za administrowanie i czynsze za budynki, lokale i pomieszczenia garażowe	24 000,00	21 134,88	88,06
		441	0 Podróże służbowe krajowe	25 000,00	23 392,85	93,57
		442	0 Podróże służbowe zagraniczne	1 540,00	1 533,02	99,55
		443	0 Różne opłaty i składki	49 000,00	48 074,29	98,11
		444	0 Odpisy na zakładowy fundusz świadczeń socjalnych	42 000,00	40 510,05	96,45
		461	0 Koszty postępowania sądowego i prokuratorskiego	7 500,00	4 834,98	64,47
		470	0 Szkolenia pracowników	51 000,00	28 696,78	56,27
		605	0 Wydatki inwestycyjne jednostek budżetowych	43 000,00	42 972,00	99,93
		606	0 Wydatki na zakupy inwestycyjne jednostek budżetowych	47 000,00	38 315,20	81,52
	75075		Promocja jednostek samorządu terytorialnego			
		421	0 Zakup materiałów i wyposażenia	83 000,00	62 662,51	75,50
		422	0 Zakup środków żywności	8 000,00	6 622,94	82,79
		430	0 Zakup usług pozostałych	107 000,00	104 434,80	97,60
	75085		Wspólna obsługa jednostek samorządu terytorialnego			
		302	0 Wydatki osobowe niezaliczone do wynagrodzeń	3 000,00	696,71	23,22
		401	0 Wynagrodzenia osobowe pracowników	350 000,00	304 479,98	86,99
		404	0 Dodatkowe wynagrodzenie roczne	22 700,00	19 442,95	85,65
		411	0 Składki na ubezpieczenia społeczne	55 803,00	24 692,04	44,25
		412	0 Składki na Fundusz Pracy	8 800,00	4 358,15	49,52
		417	0 Wynagrodzenia bezosobowe	27 000,00	26 760,00	99,11
		421	0 Zakup materiałów i wyposażenia	45 000,00	37 980,86	84,40
		426	0 Zakup energii	15 000,00	9 168,87	61,13
		427	0 Zakup usług remontowych	4 000,00	319,80	8,00
		428	0 Zakup usług zdrowotnych	2 000,00	621,00	31,05
		430	0 Zakup usług pozostałych	35 000,00	17 808,70	50,88
		436	0 Opłaty z tytułu zakupu usług telekomunikacyjnych	5 000,00	4 005,31	80,11
		440	0 Opłaty za administrowanie i czynsze za budynki, lokale i pomieszczenia garażowe	18 000,00	13 761,86	76,45
		441	0 Podróże służbowe krajowe	4 600,00	2 947,79	64,08
		443	0 Różne opłaty i składki	1 000,00	436,00	43,60
		444	0 Odpisy na zakładowy fundusz świadczeń socjalnych	7 500,00	7 268,77	96,92
		448	0 Podatek od nieruchomości	3 481,00	3 481,00	100,00
		452	0 Opłaty na rzecz budżetów jednostek samorządu terytorialnego	200,00	70,22	35,11
		457	0 Odsetki od nieterminowych wpłat z tytułu pozostałych podatków i opł	716,00	716,00	100,00
		470	0 Szkolenia pracowników	8 500,00	8 285,30	97,47

Dział	Rozdział	Paragraf	Nazwa	Wydatki planowane	Wydatki wykonane	% wykonania
	75095		Pozostała działalność			
		303	0 Różne wydatki na rzecz osób fizycznych	13 880,00	2 700,00	19,45
		417	0 Wynagrodzenia bezosobowe	6 500,00	6 500,00	100,00
		421	0 Zakup materiałów i wyposażenia	81 635,00	81 602,72	99,96
		422	0 Zakup środków żywności	43 668,00	42 276,76	96,81
		426	0 Zakup energii	13 732,00	12 769,12	92,99
		427	0 Zakup usług remontowych	520,00	520,00	100,00
		430	0 Zakup usług pozostałych	72 376,80	71 483,68	98,77
		443	0 Różne opłaty i składki	411,70	111,70	27,13
		605	0 Wydatki na zakupy inwestycyjne jednostek budżetowych	292 805,00	229 495,89	78,38
751			URZĘDY NACZELNYCH ORGANÓW WŁADZY	5 690,00	5 671,77	99,68
	75101		Urzędy naczelných organów władzy państwowej , kontroli			
		401	0 Wynagrodzenia osobowe pracowników	2 841,00	2 838,00	99,89
		411	0 Składki na ubezpieczenia społeczne	489,00	487,89	99,77
		412	0 Składki na Fundusz Pracy	70,00	69,32	99,03
		421	0 Zakup materiałów i wyposażenia	1 800,00	1 788,42	99,36
	75108		Wybory do Sejmu i Senatu			
		411	0 Składki na ubezpieczenia społeczne	35,10	35,07	99,91
		412	0 Składki na Fundusz Pracy	5,50	5,00	90,91
		417	0 Wynagrodzenia bezosobowe	204,40	204,00	99,80
	75109		Wybory do rad gmin, rad powiatów i sejmików województw, wybory wójtów, burmistrzów ...			
		411	0 Składki na ubezpieczenia społeczne	35,10	35,07	99,91
		412	0 Składki na Fundusz Pracy	5,50	5,00	90,91
		417	0 Wynagrodzenia bezosobowe	204,40	204,00	99,80
752			OBRONA NARODOWA	300,00	293,12	97,71
	75212		Pozostałe wydatki obronne			
		421	0 Zakup materiałów i wyposażenia	300,00	293,12	97,71
754			BEZPIECZENSTWO PUBLICZNE I OCHRONA P.POŻA	741 641,17	700 703,10	94,48
	75404		Komendy wojewódzkie Policji			
		230	0	7 000,00	6 240,00	89,14
	75412		Ochotnicze straże pożarne			
		263	0 Dotacja przedmiotowa z budżetu dla jednostek niezaliczanych...	39 328,34	39 328,34	100,00
		303	0 Różne wydatki na rzecz osób fizycznych	10 000,00	7 990,00	79,90
		417	0 Wynagrodzenia bezosobowe	22 358,00	21 840,00	97,68
		421	0 Zakup materiałów i wyposażenia	33 855,13	31 195,25	92,14
		426	0 Zakup energii	32 000,00	31 788,17	99,34
		427	0 Zakup usług remontowych	46 000,00	45 903,24	99,79
		428	0 Zakup usług zdrowotnych	18 842,00	11 778,00	62,51
		430	0 Zakup usług pozostałych	25 000,00	22 534,69	90,14
		443	0 Różne opłaty i składki	12 000,00	8 009,66	66,75
		605	0 Wydatki inwestycyjne jednostek budżetowych	466 000,00	457 277,37	98,13
		623	0 Dotacje celowe z budżetu na finansowanie lub dofinansowanie kosztów	6 457,70	6 457,70	100,00
	75414		Obrona cywilna			
		421	0 Zakup materiałów i wyposażenia	6 000,00	4 600,62	76,68
		427	0 Zakup usług remontowych	800,00	738,00	92,25
		430	0 Zakup usług pozostałych	2 000,00	0,00	0,00
		441	0 Podróże służbowe zagraniczne	1 000,00	0,00	0,00
		443	0 Różne opłaty i składki	200,00	0,00	0,00
		470	0 Szkolenia pracowników	2 000,00	736,00	36,80
	75421		Zarządzanie kryzysowe			
		421	0 Zakup materiałów i wyposażenia	5 000,00	3 636,38	72,73
		422	0 Zakup środków żywności	500,00	0,00	0,00
		424	0 Zakup środków dydaktycznych i książek	500,00	0,00	0,00
		430	0 Zakup usług pozostałych	2 000,00	0,00	0,00
		436	0 Opłaty z tytułu zakupu usług telekomunikacyjnych	800,00	479,48	59,94
		441	0 Podróże służbowe krajowe	1 000,00	95,80	9,58
		470	0 Szkolenia pracowników	1 000,00	74,40	7,44
757			OBSŁUGA DŁUGU PUBLICZNEGO	100 000,00	43 079,23	43,08
	75702		Obsługa papierów wartościowych , kredytów i pożyczek j.s.t			
		811	0 Odsetki od samorządowych papierów wartościowych lub zaciągniętych	100 000,00	43 079,23	43,08
758			RÓŻNE ROZLICZENIA	368 002,00	11 316,00	3,07
	75814		Różne rozliczenia finansowe			
		430	0 Zakup usług pozostałych	110 000,00	11 316,00	10,29
		453	0 Podatek od towarów i usług (VAT).	98 002,00	0,00	0,00
	75818		Rezerwy ogólne i celowe			
		481	0 Rezerwy	160 000,00	0,00	0,00

Dział	Rozdział	Paragraf	Nazwa	Wydatki planowane	Wydatki wykonane	% wykonania
801			OŚWIATA I WYCHOWANIE	13 742 017,04	12 240 502,95	89,07
	80101		Szkoły podstawowe			
		302	0 Wydatki osobowe niezaliczone do wynagrodzeń	253 400,00	237 398,65	93,69
		401	0 Wynagrodzenia osobowe pracowników	3 564 050,00	3 419 283,61	95,94
		404	0 Dodatkowe wynagrodzenie roczne	253 950,00	242 143,82	95,35
		411	0 Składki na ubezpieczenia społeczne	646 800,00	569 607,83	88,07
		412	0 Składki na Fundusz Pracy	100 600,00	61 677,03	61,31
		414	0 Wpłaty na Państwowy Fundusz Rehabilitacji Osób Niepełnosprawnych	3 400,00	3 244,56	95,43
		417	0 Wynagrodzenia bezosobowe	31 500,00	7 740,82	24,57
		421	0 Zakup materiałów i wyposażenia	254 012,22	231 327,51	91,07
		424	0 Zakup pomocy naukowych, dydaktycznych i książek	206 505,10	152 763,37	73,98
		426	0 Zakup energii	57 200,00	41 306,70	72,21
		427	0 Zakup usług remontowych	165 300,00	158 992,75	96,18
		428	0 Zakup usług zdrowotnych	9 800,00	4 412,55	45,03
		430	0 Zakup usług pozostałych	98 500,00	83 134,91	84,40
		436	0 Opłaty z tytułu zakupu usług telekomunikacyjnych	15 000,00	8 463,13	56,42
		441	0 Podróże służbowe krajowe	6 900,00	4 016,82	58,21
		443	0 Różne opłaty i składki	17 500,00	6 383,28	36,48
		444	0 Odpisy na zakładowy fundusz świadczeń socjalnych	242 000,00	223 877,02	92,51
		470	0 Szkolenia pracowników	10 000,00	8 258,11	82,58
		605	0 Wydatki inwestycyjne jednostek budżetowych	527 500,00	455 155,05	86,29
		605	9 Wydatki inwestycyjne jednostek budżetowych	300 000,00	300 000,00	100,00
		606	0 Wydatki na zakupy inwestycyjne jednostek budżetowych	5 000,00	4 999,50	99,99
	80104		Wydatki na zakupy inwestycyjne jednostek budżetowych			
		302	0 Wydatki osobowe niezaliczone do wynagrodzeń	94 214,00	78 909,81	83,76
		401	0 Wynagrodzenia osobowe pracowników	1 620 000,00	1 484 325,44	91,63
		404	0 Dodatkowe wynagrodzenie roczne	125 700,00	105 043,80	83,57
		411	0 Składki na ubezpieczenia społeczne	295 000,00	226 855,06	76,90
		412	0 Składki na Fundusz Pracy	41 500,00	22 376,88	53,92
		417	0 Wynagrodzenia bezosobowe	13 000,00	234,00	1,80
		421	0 Zakup materiałów i wyposażenia	206 100,00	167 348,07	81,20
		424	0 Zakup pomocy naukowych, dydaktycznych i książek	48 708,00	38 624,17	79,30
		426	0 Zakup energii	115 500,00	68 764,78	59,54
		427	0 Zakup usług remontowych	156 500,00	131 954,40	84,32
		428	0 Zakup usług zdrowotnych	4 900,00	2 626,00	53,59
		430	0 Zakup usług pozostałych	162 596,00	107 531,53	66,13
		433	0 Zakup usług przez j.s.t. od innych j.s.t.	190 000,00	155 207,58	81,69
		436	0 Opłaty z tytułu zakupu usług telekomunikacyjnych	15 600,00	9 873,37	63,29
		441	0 Podróże służbowe krajowe	1 600,00	454,67	28,42
		443	0 Różne opłaty i składki	13 900,00	5 691,00	40,94
		444	0 Odpisy na zakładowy fundusz świadczeń socjalnych	90 200,00	80 022,74	88,72
		461	0 Koszty postępowania sądowego i prokuratorskiego	23 695,52	23 695,52	100,00
		470	0 Szkolenia pracowników	6 600,00	5 128,55	77,71
		605	0 Wydatki inwestycyjne jednostek budżetowych	31 500,00	26 318,90	83,55
		606	0 Wydatki na zakupy inwestycyjne jednostek budżetowych	21 000,00	19 776,04	94,17
	80110		Gimnazja			
		302	0 Wydatki osobowe niezaliczone do wynagrodzeń	108 600,00	102 877,15	94,73
		401	0 Wynagrodzenia osobowe pracowników	1 426 082,00	1 406 221,13	98,61
		404	0 Dodatkowe wynagrodzenie roczne	126 000,00	125 740,15	99,79
		411	0 Składki na ubezpieczenia społeczne	299 200,00	266 380,35	89,03
		412	0 Składki na Fundusz Pracy	38 400,00	24 651,33	64,20
		414	0 Wpłaty na PFRON	14 200,00	12 532,44	88,26
		417	0 Wynagrodzenia bezosobowe	3 000,00	758,96	25,30
		421	0 Zakup materiałów i wyposażenia	200 750,73	185 203,38	92,26
		424	0 Zakup pomocy naukowych, dydaktycznych i książek	47 073,47	38 036,15	80,80
		426	0 Zakup energii	29 000,00	28 058,69	96,75
		427	0 Zakup usług remontowych	15 200,00	12 182,10	80,15
		428	0 Zakup usług zdrowotnych	1 800,00	695,65	38,65
		430	0 Zakup usług pozostałych	46 500,00	44 420,07	95,53
		436	0 Opłaty z tytułu zakupu usług telekomunikacyjnych	2 600,00	2 350,66	90,41
		441	0 Podróże służbowe krajowe	2 800,00	956,18	34,15
		442	0 Podróże służbowe zagraniczne	3 000,00	0,00	0,00
		443	0 Różne opłaty i składki	12 000,00	3 408,90	28,41
		444	0 Odpisy na zakładowy fundusz świadczeń socjalnych	79 000,00	74 811,15	94,70
		470	0 Szkolenia pracowników	2 900,00	2 874,59	99,12
	80113		Dowożenie uczniów do szkół			
		326	0 Inne formy pomocy dla uczniów	35 000,00	24 961,16	71,32
		411	0 Składki na ubezpieczenia społeczne	4 500,00	3 233,50	71,86
		412	0 Składki na Fundusz Pracy	600,00	0,00	0,00
		417	0 Wynagrodzenia bezosobowe	25 000,00	21 769,35	87,08
		430	0 Zakup usług pozostałych	250 000,00	202 280,51	80,91

Dział	Rozdział	Paragraf	Nazwa	Wydatki planowane	Wydatki wykonane	% wykonania
	80146		Dokształcanie i doskonalenie nauczycieli			
		271	0 Dotacja celowa na pomoc finansową udzielaną między j.s.t.	1 500,00	408,00	27,20
		430	0 Zakup usług pozostałych	900,00	445,00	49,44
		470	0 Szkolenia pracowników	48 762,00	23 969,55	49,16
	80148		Stołówki szkolne i przedszkolne			
		302	0 Wydatki osobowe niezaliczone do wynagrodzeń	10 000,00	4 564,67	45,65
		401	0 Wynagrodzenia osobowe pracowników	290 000,00	269 402,46	92,90
		404	0 Dodatkowe wynagrodzenie roczne	22 400,00	20 159,65	90,00
		411	0 Składki na ubezpieczenia społeczne	43 000,00	37 290,74	86,72
		412	0 Składki na Fundusz Pracy	6 400,00	3 271,01	51,11
		421	0 Zakup materiałów i wyposażenia	55 400,00	49 817,03	89,92
		426	0 Zakup energii	64 000,00	51 111,94	79,86
		427	0 Zakup usług remontowych	11 000,00	1 908,90	17,35
		428	0 Zakup usług zdrowotnych	2 000,00	549,00	27,45
		430	0 Zakup usług pozostałych	34 500,00	12 749,92	36,96
		441	0 Podróże służbowe krajowe	700,00	0,00	0,00
		444	0 Odpisy na zakładowy fundusz świadczeń socjalnych	11 000,00	10 078,11	91,62
		470	0 Szkolenia pracowników	1 900,00	1 019,00	53,63
	80150		Realizacja zadań wymagających stosowania specjalnej organizacji nauki i metod pracy dla dzieci i młodzieży w szkołach podstawowych...			
		302	0 Wydatki osobowe niezaliczone do wynagrodzeń	8 200,00	5 094,80	62,13
		401	0 Wynagrodzenia osobowe pracowników	139 490,00	77 073,85	55,25
		404	0 Dodatkowe wynagrodzenie roczne	7 250,00	5 909,00	81,50
		411	0 Składki na ubezpieczenia społeczne	19 230,00	14 422,43	75,00
		412	0 Składki na Fundusz Pracy	3 000,00	1 414,70	47,16
		414	0 Wpłaty na Państwowy Fundusz Rehabilitacji Osób Niepełnospr	818,00	427,00	52,20
		417	0 Wynagrodzenia bezosobowe	590,00	94,00	15,93
		421	0 Zakup materiałów i wyposażenia	25 220,00	7 452,00	29,55
		424	0 Zakup pomocy naukowych, dydaktycznych i książek	24 900,00	11 065,00	44,44
		426	0 Zakup energii	3 700,00	1 094,00	29,57
		427	0 Zakup usług remontowych	37 300,00	32 695,33	87,66
		428	0 Zakup usług zdrowotnych	400,00	38,00	9,50
		430	0 Zakup usług pozostałych	18 000,00	2 193,90	12,19
		436	0 Opłaty z tytułu zakupu usług telekomunikacyjnych	600,00	133,00	22,17
		441	0 Podróże służbowe krajowe	400,00	43,00	10,75
		442	0 Podróże służbowe zagraniczne	200,00	0,00	0,00
		443	0 Różne opłaty i składki	800,00	149,82	18,73
		444	0 Odpisy na zakładowy fundusz świadczeń socjalnych	5 220,00	3 807,26	72,94
		470	0 Szkolenia pracowników	2 300,00	298,00	12,96
	80195		Pozostała działalność			
		324	0 Stypendia dla uczniów	21 000,00	21 000,00	100,00
851			OCHRONA ZDROWIA	251 000,00	206 382,36	82,22
	85153		Zwalczanie narkomanii			
		421	0 Zakup materiałów i wyposażenia	500,00	307,36	61,47
		430	0 Zakup usług pozostałych	5 500,00	4 850,00	88,18
	85154		Przeciwdziałanie alkoholizmowi			
		303	0 Różne wydatki na rzecz osób fizycznych	11 000,00	10 980,00	99,82
		411	0 Składki na ubezpieczenia społeczne	1 500,00	1 366,62	91,11
		412	0 Składki na Fundusz Pracy	500,00	0,00	0,00
		417	0 Wynagrodzenia bezosobowe	75 000,00	55 860,00	74,48
		421	0 Zakup materiałów i wyposażenia	16 000,00	5 171,13	32,32
		422	0 Zakup środków żywności	5 000,00	1 358,37	27,17
		424	0 Zakup środków dydaktycznych i książek	500,00	0,00	0,00
		426	0 Zakup energii	500,00	0,00	0,00
		430	0 Zakup usług pozostałych	44 000,00	40 128,88	91,20
		440	0 Opłaty za administrowanie i czynsze za budynki, lokale i pomieszczenia garażowe	1 000,00	0,00	0,00
		443	0 Różne opłaty i składki	1 000,00	0,00	0,00
		470	0 Szkolenia pracowników	4 000,00	1 360,00	34,00
	85195		Pozostała działalność			
		283	0 Dot. celowa na finansow... zadań zlec. pozostałym jedn. nie zalicz	85 000,00	85 000,00	100,00
852			POMOC SPOŁECZNA	1 972 607,41	1 662 939,02	84,30
	85202		Domy pomocy społecznej			
		433	0 Zakup usług przez j.s.t. od innych j.s.t.	257 000,00	238 133,94	92,66
	85203		Ośrodki wsparcia			
		283	0 Dot. celowa na finansow... zadań zlec. pozostałym jedn. nie zalicz	372 000,00	372 000,00	100,00
	85205		Zadania w zakresie przeciwdziałania przemocy w rodzinie			
		421	0 Zakup materiałów i wyposażenia	100,00	98,82	98,82
		430	0 Zakup usług pozostałych	500,00	382,40	76,48

Dział	Rozdział	Paragraf	Nazwa	Wydatki planowane	Wydatki wykonane	% wykonania
	85213		Składki na ubezp. zdrowotne opłacane za osoby pobierające ...			
		295 0	Zwrot niewykorzystanych dotacji oraz płatności	500,00	42,12	8,42
		413 0	Składki na ubezpieczenia zdrowotne	17 866,00	16 818,30	94,14
	85214		Zasilki i pomoc w naturze oraz składki na ubezp. społeczne			
		311 0	Świadczenia społeczne	43 391,00	33 252,93	76,64
		430 0	Zakup usług pozostałych	7 500,00	0,00	0,00
	85215		Dodatki mieszkaniowe			
		311 0	Świadczenia społeczne	105 268,88	96 791,40	91,95
		430 0	Zakup usług pozostałych	107,53	96,27	89,53
	85216		Zasilki stałe			
		311 0	Świadczenia społeczne	44 521,00	40 926,30	91,93
	85219		Ośrodki pomocy społecznej			
		302 0	Wydatki osobowe niezaliczone do wynagrodzeń	2 800,00	662,85	23,67
		311 0	Świadczenia społeczne	33 868,00	33 864,52	99,99
		401 0	Wynagrodzenia osobowe pracowników	672 584,00	470 827,92	70,00
		404 0	Dodatkowe wynagrodzenie roczne	43 720,00	43 719,57	100,00
		411 0	Składki na ubezpieczenia społeczne	113 250,00	95 719,99	84,52
		412 0	Składki na Fundusz Pracy	15 500,00	12 579,31	81,16
		417 0	Wynagrodzenia bezosobowe	9 000,00	7 200,00	80,00
		421 0	Zakup materiałów i wyposażenia	20 300,00	18 991,17	93,55
		426 0	Zakup energii	30 000,00	18 911,54	63,04
		428 0	Zakup usług zdrowotnych	1 800,00	1 056,00	58,67
		430 0	Zakup usług pozostałych	84 512,00	80 871,75	95,69
		436 0	Opłaty z tytułu zakupu usług telekomunikacyjnych	8 000,00	6 683,67	83,55
		441 0	Podróże służbowe krajowe	7 000,00	5 018,02	71,69
		443 0	Różne opłaty i składki	3 500,00	712,00	20,34
		444 0	Odписy na zakładowy fundusz świadczeń socjalnych	17 280,00	16 006,01	92,63
		452 0	Opłaty na rzecz budżetów jednostek samorządu terytorialnego	700,00	678,42	96,92
		470 0	Szkolenia pracowników	9 500,00	7 207,42	75,87
	85230		Pomoc w zakresie żywienia			
		311 0	Świadczenia społeczne	9 730,00	8 530,00	87,67
	85295		Pozostała działalność			
		311 9	Świadczenia społeczne	12 000,00	8 400,00	70,00
		401 7	Wynagrodzenia osobowe pracowników	14 027,00	12 389,23	88,32
		411 7	Składki na ubezpieczenia społeczne	3 163,00	2 851,47	90,15
		412 7	Składki na Fundusz Pracy	449,00	405,68	90,35
		417 7	Zakup materiałów i wyposażenia	10 170,00	10 110,00	99,41
		430 7	Zakup usług pozostałych	1 000,00	1 000,00	100,00
854			EDUKACYJNA OPIEKA WYCHOWAWCZA	19 872,00	16 218,96	81,62
	85412		Kolonie i obozy oraz inne formy wypoczynku dzieci i młodzieży...			
		430 0	Zakup usług pozostałych	5 965,00	5 965,00	100,00
	85415		Pomoc materialna dla uczniów			
		324 0	Stypendia dla uczniów	13 907,00	10 253,96	73,73
855				7 260 586,00	7 123 102,51	98,11
	85501		Świadczenie wychowawcze			
		295 0	Zwrot niewykorzystanych dotacji oraz płatności	4 000,00	2 000,00	50,00
		311 0	Świadczenia społeczne	4 943 654,00	4 865 297,60	98,42
		401 0	Wynagrodzenia osobowe pracowników	48 677,00	48 677,00	100,00
		411 0	Składki na ubezpieczenia społeczne	7 928,00	7 928,00	100,00
		412 0	Składki na Fundusz Pracy	1 128,00	1 128,00	100,00
		421 0	Zakup materiałów i wyposażenia	5 366,00	5 066,00	94,41
		430 0	Zakup usług pozostałych	11 056,00	10 180,46	92,08
		456 0	Odsetki od dotacji oraz płatności: wykorzystanych niezgodnie z przeznaczeniem	2 100,00	325,73	15,51
	85502		Świadczenia rodzinne, świadczenie z funduszu alimentacyjnego oraz składki na			
		295 0	Zwrot niewykorzystanych dotacji oraz płatności	15 000,00	11 608,69	77,39
		311 0	Świadczenia społeczne	2 013 541,00	1 976 267,95	98,15
		401 0	Wynagrodzenia osobowe pracowników	53 635,00	52 544,65	97,97
		411 0	Składki na ubezpieczenia społeczne	105 719,00	104 523,35	98,87
		421 0	Zakup materiałów i wyposażenia	1 500,00	1 500,00	100,00
		430 0	Zakup usług pozostałych	4 290,00	3 570,58	83,23
		456 0	Odsetki od dotacji oraz płatności: wykorzystanych niezgodnie z przeznaczeniem	4 100,00	2 072,55	50,55
	85503		Karta Dużej Rodziny			
		421 0	Zakup materiałów i wyposażenia	228,00	222,44	97,56
	85504		Wspieranie rodziny			
		401 0	Wynagrodzenia osobowe pracowników	7 594,00	4 380,00	57,68
		411 0	Składki na ubezpieczenia społeczne	850,00	754,22	88,73
		412 0	Składki na Fundusz Pracy	130,00	107,31	82,55
		417 0	Wynagrodzenia bezosobowe	5 400,00	3 600,00	66,67
		428 0	Zakup usług zdrowotnych	320,00	277,00	86,56
		441 0	Podróże służbowe krajowe	870,00	276,54	31,79
		444 0	Odписy na zakładowy fundusz świadczeń socjalnych	1 200,00	296,42	24,70
		470 0	Szkolenia pracowników niebędących członkami korpusu służby cywilnej	500,00	40,00	8,00

Dział	Rozdział	Paragraf	Nazwa	Wydatki planowane	Wydatki wykonane	% wykonania
	85508		Rodziny zastępcze			
		433 0	Zakup usług przez jednostki samorządu terytorialnego od innych jedn	21 800,00	20 458,02	93,84
900			GOSPODARKA KOMUNALNA I OCHRONA ŚRODOWISKA	3 436 380,00	2 528 592,75	73,58
	90002		Gospodarka odpadami			
		263 0	Dotacja przedmiotowa z budżetu dla jedn. niezaliczanych do sektora fin. publ.	14 436,00	13 564,80	93,97
		401 0	Wynagrodzenia osobowe pracowników	110 000,00	104 422,90	94,93
		404 0	Dotatkowe wynagrodzenie roczne	7 500,00	6 233,33	83,11
		411 0	Składki na ubezpieczenia społeczne	20 000,00	19 021,80	95,11
		421 0	Zakup materiałów i wyposażenia	5 000,00	1 126,20	22,52
		424 0	Zakup środków dydaktycznych i książek	1 000,00	0,00	0,00
		430 0	Zakup usług pozostałych	1 161 328,00	1 129 812,12	97,29
		441 0	Podróże służbowe krajowe	1 000,00	551,63	55,16
		444 0	Odpisy na zakładowy fundusz świadczeń socjalnych	2 372,00	2 371,32	99,97
		461 0	Koszty postępowania sądowego i prokuratorskiego	1 200,00	945,80	78,82
		470 0	Szkolenia pracowników niebędących członkami korpusu służby cywilnej	3 000,00	2 085,40	69,51
		623 0	Dotacje cel. ...na finansow. ...inwestycji ...jedn nie zaliczanych ...	70 848,00	63 889,56	90,18
	90003		Oczyszczanie miast i wsi			
		421 0	Zakup materiałów i wyposażenia	5 000,00	0,00	0,00
		430 0	Zakup usług pozostałych	110 000,00	73 527,36	66,84
	90004		Utrzymanie zieleni w miastach i gminach			
		421 0	Zakup materiałów i wyposażenia	20 000,00	6 782,00	33,91
		430 0	Zakup usług pozostałych	230 000,00	119 382,98	51,91
		439 0	Zakup usług obejmujących wykonanie ekspertyz, analiz i opinii	5 000,00	4 218,90	84,38
	90005		Ochrona powietrza atmosferycznego i klimatu			
		430 0	Zakup usług pozostałych	40 000,00	38 000,00	95,00
		439 0	Zakup usług obejmujących wykonanie ekspertyz, analiz i opinii	30 000,00	1,23	0,00
		623 0	Dotacje cel. ...na finansow. ...inwestycji ...jedn nie zaliczanych ...	360 000,00	302 044,58	83,90
	90015		Oświetlenie ulic, placów i dróg			
		426 0	Zakup energii	500 000,00	315 078,82	63,02
		430 0	Zakup usług pozostałych	366 883,06	206 465,89	56,28
		458 0	Pozostałe odsetki	4 650,79	4 650,79	100,00
		459 0	Kary i odszkodowania wypłacane na rzecz osób fizycznych	22 522,15	22 522,15	100,00
		461 0	Koszty postępowania sądowego i prokuratorskiego	5 944,00	5 944,00	100,00
		605 0	Wydatki inwestycyjne jednostek budżetowych	30 000,00	6 400,00	21,33
		605 7	Wydatki inwestycyjne jednostek budżetowych	112 392,00	0,00	0,00
		605 9	Wydatki inwestycyjne jednostek budżetowych	19 834,00	0,00	0,00
	90017		Zakłady gospodarki komunalnej			
		621 0	Dotacje celowe z budżetu na finansowanie lub dofinansowanie kosztów	60 000,00	44 969,13	74,95
	90019		Wpływy i wydatki związane z gromadź. z. z opłat i kar za korzystanie ze środowiska			
		421 0	Zakup materiałów i wyposażenia	1 000,00	0,00	0,00
		430 0	Zakup usług pozostałych	35 000,00	9 618,60	27,48
		439 0	Zakup usług obejmujących wykonanie ekspertyz, analiz i opinii	10 000,00	0,00	0,00
	90095		Pozostała działalność			
		417 0	Wynagrodzenia bezosobowe	2 500,00	700,00	28,00
		421 0	Zakup materiałów i wyposażenia	1 770,00	1 750,00	98,87
		430 0	Zakup usług pozostałych	46 200,00	22 511,46	48,73
		623 0		20 000,00	0,00	0,00
921			KULTURA I OCHRONA DZIEDZICTWA NARODOWEGO	998 226,00	938 608,67	94,03
	92116		Biblioteki			
		248 0	Dotacja podmiotowa z budżetu dla samorządowej instytucji kultury	876 226,00	838 608,67	95,71
	92120		Ochrona zabytków i opieka nad zabytkami			
		430 0	Zakup usług pozostałych	20 000,00	0,00	0,00
		657 0	Dotacje celowe przekazane z budżetu na finansow. lub dofinans. zadań inwest...	100 000,00	100 000,00	100,00
	92195		Pozostała działalność			
		282 0	Dotacja celowa z budżetu na finansowanie lub dofinansowanie zadań zleconych do realizacji stowarzyszeniom	2 000,00	0,00	0,00
926			KULTURA FIZYCZNA I SPORT	2 676 764,00	2 554 775,52	95,44
	92601		Obiekty sportowe			
		421 0	Zakup materiałów i wyposażenia	2 000,00	319,80	15,99
		426 0	Zakup energii	12 500,00	6 638,20	53,11
		430 0	Zakup usług pozostałych	230 000,00	173 162,76	75,29
		605 0	Wydatki inwestycyjne jednostek budżetowych	1 724 322,88	1 707 122,35	99,00
		605 7	Wydatki inwestycyjne jednostek budżetowych	201 014,00	201 014,00	100,00
		605 9	Wydatki inwestycyjne jednostek budżetowych	157 927,12	157 927,12	100,00
		606 0	Wydatki na zakupy inwestycyjne jednostek budżetowych	11 000,00	10 000,00	90,91
	92605		Zadania z zakresu kultury fizycznej i sportu			
		282 0	Dotacja celowa z budżetu na finansowanie lub dofinansowanie zadań zleconych do realizacji stowarzyszeniom	280 000,00	246 751,33	88,13
	92695		Pozostała działalność			
		282 0	Dotacja celowa z budżetu na finansowanie lub dofinansowanie zadań zleconych do realizacji stowarzyszeniom	18 000,00	17 996,00	99,98
		302 0	Wydatki osobowe niezaliczone do wynagrodzeń	38 550,00	32 400,00	84,05
		411 0	Składki na ubezpieczenia społeczne	1 450,00	1 443,96	99,58
			OGÓŁEM wydatki za 2017 rok	44 225 297,86	37 756 459,79	85,37

Zestawienie wydatków wg Działów klasyfikacji budżetowej

Dział klasyfikacji budżetowej		W Y D A T K I		Stopień realizacji
Nr	Nazwa	Planowane	Wykonane	
010	Rolnictwo i łowiectwo	2 253 476,90	1 195 449,10	53,05%
400	Wytwarzanie i zaopatrywanie w energię	40 000,00	21 801,60	54,50%
600	Transport i łączność	3 430 000,00	2 721 286,13	79,34%
630	Turystyka	25 000,00	25 000,00	100,00%
700	Gospodarka mieszkaniowa	861 512,70	547 152,45	63,51%
710	Działalność usługowa	398 000,00	228 894,11	57,51%
720	Informatyka	27 062,00	17 485,38	64,61%
750	Administracja publiczna	5 617 160,64	4 967 205,06	88,43%
751	Urzędy naczelnych organów władzy państwowej	5 690,00	5 671,77	99,68%
752	Obrona narodowa	300,00	293,12	97,71%
754	Bezpieczeństwo publiczne i ochr. przeciwpożarowa	741 641,17	700 703,10	94,48%
757	Obsługa długu publicznego	100 000,00	43 079,23	43,08%
758	Różne rozliczenia	368 002,00	11 316,00	3,07%
801	Oświata i wychowanie	13 742 017,04	12 240 502,95	89,07%
851	Ochrona zdrowia	251 000,00	206 382,36	82,22%
852	Pomoc społeczna	1 972 607,41	1 662 939,02	84,30%
854	Edukacyjna opieka wychowawcza	19 872,00	16 218,96	81,62%
855	Rodzina	7 260 586,00	7 123 102,51	98,11%
900	Gospodarka komunalna i ochrona środowiska	3 436 380,00	2 528 592,75	73,58%
921	Kultura i ochrona dziedzictwa narodowego	998 226,00	938 608,67	94,03%
926	Kultura fizyczna i sport	2 676 764,00	2 554 775,52	95,44%

O G Ó Ł E M

44 225 297,86 37 756 459,79 85,37%

Wszystkie poniesione wydatki mieszczą się w wielkościach przyjętych w planie.

W okresie od 1 stycznia do 31 grudnia 2017 roku budżet gminy zamknął się dodatnim wynikiem w kwocie 1 866 979,59 zł przy planowanym niedoborze w kwocie 2 671 474,06 zł.

Zestawienie wykonania przychodów i rozchodów budżetu za 2017 rok

	Plan	Wykonanie
1 PRZYCHODY	3 715 488,83	15 736 559,69
w tym :		
957 Nadwyżki z lat ubiegłych	2 209 477,83	12 365 670,50
952 Przychody z zaciągniętych pożyczek i kredytów na rynku krajowym	506 011,00	454 340,04
950 Wolne środki	1 000 000,00	2 916 549,15
2 ROZCHODY	1 044 014,77	604 609,80
w tym :		
992 Spłaty otrzymanych krajowych pożyczek i kredytów	1 044 014,77	604 609,80

Na stopień realizacji budżetu gminy w 2017 rok największy wpływ miały :

A/ po stronie dochodów

- racjonalnie zaplanowane wpływy z tytułu podatków i opłat lokalnych oraz innych dochodów własnych oraz skuteczne działania poprawiające stopień ich ściągalności,
- średni stopień wykonania dochodów majątkowych, w tym głównie środków na dofinansowanie zadań inwestycyjnych, ze względu na destrukcyjnie przedłużającą się procedurę uruchomienia tych środków w ramach perspektywy 2014-2020,

B/ po stronie wydatków

- realizacja zadań inwestycyjnych i remontowo-budowlanych zgodna z aktualizowanym w ciągu roku planem, z wyjątkiem zadań planowanych do realizacji przy udziale środków pomocowych oraz przesuniętych na 2018 r. z przyczyn od gminy niezależnych,
- oszczędna w stosunku do planu realizacja pozostałych zadań bieżących.

Na wyraźne podkreślenie zasługuje kontynuowana z lat poprzednich, niezwykle istotna dla finansów publicznych, zasada realizowania przez gminę wydatków bieżących w kwocie niższej od uzyskanych dochodów bieżących. W 2017 roku ta dodatnia różnica to kwota aż 4 354 061,29 zł. Świadczy to o kontynuacji prorozwojowego i modernizacyjnego prowadzenia gospodarki finansami publicznymi gminy Sośnicowice mającego na celu stwarzanie finansowych możliwości jej ciągłego infrastrukturalnego rozwoju.

**Dotacje udzielone w 2017 roku z budżetu gminy Sośnicowice
podmiotom należącym i nie należącym do sektora finansów publicznych**

Dział	Rozdział	Treść	Kwota dotacji		
			podmiotowej	przedmiotowej	celowej
1	2	3	4	5	6
Jednostki sektora finansów publicznych		Nazwa jednostki	zł	zł	zł
010	01030	Izby rolnicze	8 192,06		
600	60014	Powiat gliwicki			444 847,90
630	63095	Powiat gliwicki			24 239,74
700	70001	ZGKiM w Sośnicowicach		100 019,10	
700	70005	ZGKiM w Sośnicowicach			160 507,44
720	72095	Powiat gliwicki			2 061,18
754	75404	Fundusz Wsparcia Policji			6 240,00
754	75412	Ochotnicze Straże Pożarne		39 328,34	
754	75412	Ochotnicze Straże Pożarne			6 457,70
801	80146	Miasto Gliwice			408,00
900	90017	ZGKiM w Sośnicowicach			44 969,13
921	92116	MGBP w Sośnicowicach	838 608,67		
Razem dla sektora finansów publicznych			846 800,73	139 347,44	689 731,09

1	2	3	4	5	6
Jednostki nie należące do sektora		Nazwa zadania lub nazwa jednostki	zł	zł	zł
010	01009	Spółki wodne			120 000,00
851	85195	Opieka nad osobami starszymi i chorymi			85 000,00
852	85203	Dzienny Dom Pomocy			310 025,85
900	90002	Program Usuwania Azbestu i Wyrobów Zawierających Azbest		13 564,80	
900	90002	Program Usuwania Azbestu i Wyrobów Zawierających Azbest			63 889,56
900	90005	Program Ograniczenia Niskiej Emisji			302 044,58
921	92120	Ochrona zabytków i opieka nad zabytkami			100 000,00
926	92605	Stowarzyszenia			246 454,79
926	92695	Stowarzyszenia			17 996,00
Razem poza sektor finansów publicznych			0,00	13 564,80	1 245 410,78
Razem dotacje			846 800,73	152 912,24	1 935 141,87
OGÓLEM DOTACJE			2 934 854,84		

**Realizacja dochodów wydzielonych rachunków dochodów
samorządowych jednostek oświatowych oraz wydatków nimi
finansowanych w 2017 r.**

Dział 801 OŚWIATA I WYCHOWANIE

rozdział 80101 Szkoły podstawowe

Wykonane kwoty
Dochodów Wydatków

§	0690	wpływy z różnych opłat	161,40	
§	0750	dochody z najmu i dzierżawy składników majątkowych ...	19 611,57	
§	2400	wpłata do budżetu pozostałych środków finansowych gromadzonych na ...		7 447,77
§	4210	zakup materiałów i wyposażenia		4 933,50
§	4300	zakup usług pozostałych		175,00
§	4530	podatek od towarów i usług		3 501,86
Razem Szkoły Podstawowe			19 772,97	16 058,13

rozdział 80104 Przedszkola

Wykonane kwoty
Dochodów Wydatków

Razem Przedszkola			0,00	0,00
--------------------------	--	--	-------------	-------------

rozdział 80110 Gimnazjum

Wykonane kwoty
Dochodów Wydatków

§	0690	wpływy z różnych opłat	63,00	
§	0750	dochody z najmu i dzierżawy składników majątkowych ...	24 090,96	
§	2400	wpłata do budżetu pozostałych środków finansowych gromadzonych na ...		19 764,60
§	4300	zakup usług pozostałych		70,00
§	4530	podatek od towarów i usług		4 319,36
Razem Gimnazjum			24 153,96	24 153,96

rozdział 80148 Stołówki szkolne i przedszkolne

Wykonane kwoty
Dochodów Wydatków

§	0670	wpływy z opłat za korzystanie z wyżywienia	162 789,55	
§	0830	wpływy z usług	173 842,40	
§	2400	wpłata do budżetu pozostałych środków finansowych gromadzonych na ...		5 809,92
§	4220	zakup środków żywności		334 446,37
§	4300	zakup usług pozostałych		230,00
Razem stołówki			336 631,95	340 486,29
stan środków na BO			139,50	

OGÓŁEM JEDNOSTKI

380 698,38 380 698,38

**Wydatki na programy i projekty realizowane ze środków pochodzących z Funduszy Strukturalnych i Funduszu Spójności
plan na 01.01.2017 r.**

Programy, projekty lub zadania związane z programami realizowanymi z udziałem środków, o których mowa w art. 5 ust. 1 pkt 2 i 3 ustawy o fin. publ.									
Lp	Dział	Rozdział	Inwestycja	Okres realizacji	Łączne nakłady finansowe [PLN]	Źródło finansowania	Realizacja [PLN]		Jednostka org. odpowiedzialna za realizację zadania
							do 2017	2017	
1.	010	01010	Kompleksowe uporządkowanie gospodarki ściekowej w aglomeracji Sośnicowice - budowa kanalizacji sanitarnej w Łanach Wielkich	2015-2017	2 905 732	nakłady	78 561	2 827 171	Urząd Miejski w Sośnicowicach
						środki własne budżetu	78 561	1 148 614	
2.	010	1010	Kompleksowe uporządkowanie gospodarki ściekowej w aglomeracji Sośnicowice - dokumentacja projektowa kanalizacji sanitarnej dla miejscowości Sośnicowice i Trachy oraz projekt oczyszczalni ścieków w Trachach	2015-2017	1 456 150	nakłady	76 150	1 380 000	Urząd Miejski w Sośnicowicach
						środki własne budżetu	76 150	1 040 000	
3.	600	60004	Stworzenie kompleksowego systemu publicznego transportu zbiorowego poprzez poprawę infrastruktury obsługi pasażerskiej w gminie Sośnicowice - projekt	2015-2017	70 000	nakłady	0	70 000	Urząd Miejski w Sośnicowicach
						środki własne budżetu	0	10 500	
4.	900	90015	Poprawa efektywności energetycznej oświetlenia ulicznego w gminie Sośnicowice - projekt	2015-2017	132 226	nakłady	0	132 226	Urząd Miejski w Sośnicowicach
						środki własne budżetu	0	19 834	
5.	921	92120	Rewitalizacja centrum Sośnicowic - projekt	2015-2017	115 000	nakłady	0	115 000	Urząd Miejski w Sośnicowicach
						środki własne budżetu	0	30 000	
6.	926	92601	Rozbudowa OSiR w Sośnicowicach o tereny rekreacyjno - sportowe	2015-2017	2 039 053	nakłady	39 053	2 000 000	Urząd Miejski w Sośnicowicach
						środki własne budżetu	39 053	1 400 000	
RAZEM NAKŁADY							193 764	6 524 397	
RAZEM ŚRODKI GMINY							193 764	3 648 948	
Deficyt w środkach pieniężnych							0	2 875 449	
Finansowanie deficytu:									
1. Środki z funduszy strukturalnych UE							0	1 678 557	
2. Środki z funduszy strukturalnych UE							0	340 000	
3. Środki z funduszy strukturalnych UE							0	59 500	
4. Środki z funduszy strukturalnych UE							0	112 392	
5. Środki z funduszy strukturalnych UE							0	85 000	
6. Środki z funduszy strukturalnych UE							0	600 000	
STAN KOŃCOWY							0	0	
							do 2017	2017	
RAZEM PLANOWANE NAKŁADY							193 764	6 524 397	
- w tym ze środków własnych Gminy:							193 764	3 648 948	
- środki pomocowe							0	2 875 449	

Wydatki na programy i projekty realizowane ze środków pochodzących z Funduszy Strukturalnych i Funduszu Spójności
wykonanie na 31.12.2017 r.

Programy, projekty lub zadania związane z programami realizowanymi z udziałem środków, o których mowa w art. 5 ust. 1 pkt 2 i 3 ustawy o fin. publ.									
Lp	Dział	Rozdział	Inwestycja	Okres realizacji	Łączne nakłady finansowe [PLN]	Źródło finansowania	Realizacja [PLN]		Jednostka org. odpowiedzialna za realizację zadania
							do 2017	2017	
1.	010	01010	Kompleksowe uporządkowanie gospodarki ściekowej w aglomeracji Sośnicowice - budowa kanalizacji sanitarnej w Łanach Wielkich	2015-2017	85 961	nakłady	85 961	0	Urząd Miejski w Sośnicowicach
						środki własne budżetu	85 961	0	
2.	010	1010	Kompleksowe uporządkowanie gospodarki ściekowej w aglomeracji Sośnicowice - dokumentacja projektowa kanalizacji sanitarnej dla miejscowości Sośnicowice i Trachy oraz projekt oczyszczalni ścieków w Trachach	2015-2017	139 011	nakłady	108 770	30 241	Urząd Miejski w Sośnicowicach
						środki własne budżetu	108 770	30 241	
3.	600	60004	Stworzenie kompleksowego systemu publicznego transportu zbiorowego poprzez poprawę infrastruktury obsługi pasażerskiej w gminie Sośnicowice - projekt	2015-2017	0	nakłady	0	0	Urząd Miejski w Sośnicowicach
						środki własne budżetu	0	0	
4.	700	70005	Program rewitalizacji Gminy Sośnicowice	2016-2017	54 354	nakłady		54 354	Urząd Miejski w Sośnicowicach
						środki własne budżetu		5 435	
5.	852	85295	"Nowy start w lepszą przyszłość" - miękki projekt partnerski gmin powiatu	2016-2017	67 195	nakłady	32 039	35 156	OPS w Sośnicowicach
						środki własne budżetu	8 400	8 400	
6.	900	90015	Poprawa efektywności energetycznej oświetlenia ulicznego w gminie Sośnicowice - projekt	2015-2017	8 610	nakłady	8 610	0	Urząd Miejski w Sośnicowicach
						środki własne budżetu	8 610	0	
7.	926	92601	Rozbudowa OSiR w Sośnicowicach o tereny rekreacyjno - sportowe	2015-2017	1 432 484	nakłady	39 053	1 393 431	Urząd Miejski w Sośnicowicach
						środki własne budżetu	39 053	1 192 417	
RAZEM NAKŁADY							274 433	1 513 182	
RAZEM ŚRODKI GMINY							250 794	1 236 493	
Deficyt w środkach pieniężnych							23 639	276 688	
Finansowanie deficytu:									
1. Środki z funduszy strukturalnych UE							0	0	
2. Środki z funduszy strukturalnych UE							0	0	
3. Środki z funduszy strukturalnych UE							0	0	
4. Środki z funduszy strukturalnych UE							0	48 918	
5. Środki z funduszy strukturalnych UE							23 639	26 756	
6. Środki z funduszy strukturalnych UE							0	0	
7. Środki z funduszy strukturalnych UE							0	201 014	
STAN KOŃCOWY							0	0	
							do 2017	2017	
RAZEM PLANOWANE NAKŁADY							274 433	1 513 182	
- w tym ze środków własnych Gminy:							250 794	1 236 493	
- środki pomocowe							23 639	276 688	

Zaawansowanie realizacji programów gminy Sośnicowice planowanych
na lata 2017 - 2021

kwoty w zł

L.p.	Nazwa i cel	Jednostka odpowiedzialna lub koordynująca	Okres realizacji		Łączne nakłady finansowe	Zaawansowanie realizacji na 31.12.2017
			Od	Do		
1	Wydatki na przedsięwzięcia ogółem (1.1+1.2+1.3)				55 108 890,70	10 800 204,11
1.a	- wydatki bieżące				8 915 486,00	5 591 863,33
1.b	- wydatki majątkowe				46 193 404,70	5 208 340,78
1.1	Wydatki na programy, projekty lub zadania związane z programami realizowanymi z udziałem środków, o których mowa w art. 5 ust. 1 pkt 2 i 3 ustawy z dnia 27 sierpnia 2009 r. o finansach publicznych (Dz. U. Nr 157, poz. 1240, z późn. zm.), z tego:				34 264 459,70	1 546 587,07
1.1.1	- wydatki bieżące				281 600,00	67 195,38
1.1.1.1	"Nowy start w lepszą przyszłość"	OPS w Sośnicowicach	2016	2017	81 600,00	67 195,38
1.1.1.2	Rozwój e-Usług w Gminie Sośnicowice	Urząd Miejski w Sośnicowicach	2017	2019	200 000,00	0,00
1.1.2	- wydatki majątkowe				33 982 859,70	1 479 391,69
1.1.2.1	Kompleksowe uporządkowanie gospodarki ściekowej w aglomeracji Sośnicowice - budowa kanalizacji sanitarnej w Łanach Wielkich	Urząd Miejski w Sośnicowicach	2016	2020	9 970 000,00	85 961,00
1.1.2.3	Poprawa efektywności energetycznej oświetlenia ulicznego w gminie Sośnicowice - projekt	Urząd Miejski w Sośnicowicach	2015	2017	132 226,00	0,00
1.1.2.5	Rozbudowa OSiR w Sośnicowicach o tereny rekreacyjno-sportowe	Urząd Miejski w Sośnicowicach	2015	2017	2 851 014,00	1 393 430,69
1.1.2.6	Stworzenie kompleksowego systemu publicznego transportu zbiorowego poprzez poprawę infrastruktury obsługi pasażerskiej w gminie Sośnicowice - projekt	Urząd Miejski w Sośnicowicach	2014	2018	165 000,00	0,00
1.1.2.7	Rozwój e-Usług w Gminie Sośnicowice -	Urząd Miejski w Sośnicowicach	2017	2019	864 619,70	0,00
1.1.2.8	Kompleksowe uporządkowanie gospodarki ściekowej w aglomeracji Sośnicowice - projekt i budowa kanalizacji sanitarnej dla miejscowości Sośnicowice i Trachy oraz projekt i budowa oczyszczalni ścieków w Trachach	Urząd Miejski w Sośnicowicach	2015	2020	20 000 000,00	0,00
1.2	Wydatki na programy, projekty lub zadania związane z umowami partnerstwa publiczno-prywatnego, z tego:				0,00	0,00
1.2.1	- wydatki bieżące				0,00	0,00
1.2.2	- wydatki majątkowe				0,00	0,00

L.p.	Nazwa i cel	Jednostka odpowiedzialna lub koordynująca	Okres realizacji		Łączne nakłady finansowe	Zaawansowanie realizacji na 31.12.2017
			Od	Do		
1.3	Wydatki na programy, projekty lub zadania pozostałe (inne niż wymienione w pkt 1.1 i 1.2), z tego				20 844 431,00	9 253 707,04
1.3.1	- wydatki bieżące				8 637 866,00	5 524 667,95
1.3.1.1	Audyt wewnętrzny w UM Sośnicowice	Urząd Miejski w Sośnicowicach	2016	2017	30 996,00	29 274,00
1.3.1.2	Dostawa (sprzedaż) energii elektrycznej i zapewnienie świadczenia usług dystrybucji energii elektrycznej do oświetlenia ulicznego i nieruchomości komunalnych gminy Sośnicowice	Urząd Miejski w Sośnicowicach	2016	2018	1 700 000,00	1 623 749,43
1.3.1.3	Koszty doradztwa metodycznego nauczycieli	Urząd Miejski w Sośnicowicach	2016	2017	2 000,00	544,00
1.3.1.4	Odbiór i zagospodarowanie odpadów komunalnych od właścicieli nieruchomości zamieszkałych na terenie gminy	Urząd Miejski w Sośnicowicach	2016	2019	3 300 000,00	2 014 008,55
1.3.1.5	Projekt miejscowego planu zagospodarowania przestrzennego gminy Sośnicowice	Urząd Miejski w Sośnicowicach	2014	2018	260 000,00	88 560,00
1.3.1.6	Remont oświetlenia ulicy Rynek, Gliwicka, Kozielska, Kościuszki, Bema i Kościelna w Sośnicowicach -	Urząd Miejski w Sośnicowicach	2016	2018	300 000,00	0,00
1.3.1.8	Umowa ubezpieczenia mienia gminy - ubezpieczenie od utraty lub zniszczeń mienia komunalnego oraz OC za szkody przy udziale mienia	Urząd Miejski w Sośnicowicach	2014	2017	332 010,00	209 613,66
1.3.1.9	Utrzymanie punktów świetlnych	Urząd Miejski w Sośnicowicach	2015	2017	650 000,00	414 379,46
1.3.1.10	Współpraca z organizacjami pozarządowymi	Urząd Miejski w Sośnicowicach	2015	2018	1 430 000,00	952 657,85
1.3.1.11	Zakup kompleksowych usług medycyny pracy	Urząd Miejski w Sośnicowicach	2016	2018	70 260,00	23 548,00
1.3.1.12	Zastępstwo prawne i pomoc w odzyskaniu przez gminę VAT	Urząd Miejski w Sośnicowicach	2015	2018	340 000,00	168 333,00
1.3.1.16	Zastępstwo procesowe oraz doradztwo podatkowe w postępowaniu o zwrot oprocentowania nadpłaty za okres od grudnia 2011 do grudnia 2014 -	Urząd Miejski w Sośnicowicach	2017	2019	147 600,00	0,00
1.3.1.17	Utwardzenie odcinka drogi pomiędzy ul. Kozielską a ul. Wiejską w Sierakowicach -	Urząd Miejski w Sośnicowicach	2017	2018	75 000,00	0,00
1.3.2	- wydatki majątkowe				12 206 565,00	3 729 039,09
1.3.2.1	Budowa drogi (ul. Szkolna) w Sośnicowicach i Łanach Wielkich	Urząd Miejski w Sośnicowicach	2016	2018	55 000,00	0,00
1.3.2.5	Budowa sali gimnastycznej przy SP w Sośnicowicach	Urząd Miejski w Sośnicowicach	2015	2018	3 665 000,00	796 398,01
1.3.2.6	Budowa szybu windowego w budynku użytkowanym przez SP ZOZ MGOZ w Sośnicowicach -	Urząd Miejski w Sośnicowicach	2016	2018	462 000,00	615,00
1.3.2.7	Przebudowa drogi powiatowej Nr 2991S na odcinku od Kozłowa do granicy z miastem Gliwice	Urząd Miejski w Sośnicowicach	2016	2017	150 000,00	120 164,30
1.3.2.13	Termomodernizacja budynku OSP w Sierakowicach	Urząd Miejski w Sośnicowicach	2014	2017	732 200,00	507 015,15

L.p.	Nazwa i cel	Jednostka odpowiedzialna lub koordynująca	Okres realizacji		Łączne nakłady finansowe	Zaawansowanie realizacji na 31.12.2017
			Od	Do		
1.3.2.15	Uporządkowanie gospodarki ściekowej w Trachach (przysiółki Zamoście i Nowa Wieś) - etap II -	Urząd Miejski w Sośnicowicach	2015	2019	222 000,00	0,00
1.3.2.16	Uporządkowanie gospodarki ściekowej w Tworogu Małym - budowa przydomowych biologicznych oczyszczalni ścieków	Urząd Miejski w Sośnicowicach	2016	2018	1 539 945,00	716 172,41
1.3.2.17	Budowa kanalizacji sanitarnej do nieruchomości przy ul. Ceramicznej w Sierakowicach - dokumentacja projektowa	Urząd Miejski w Sośnicowicach	2016	2017	10 000,00	510,00
1.3.2.18	Budowa ul. Wrzosowej w Smolnicy	Urząd Miejski w Sośnicowicach	2016	2017	30 000,00	29 397,00
1.3.2.19	Budowa zadaszenia przy budynku socjalnym boiska sportowego w Kozłowie wraz z utwardzeniem terenu	Urząd Miejski w Sośnicowicach	2016	2017	41 000,00	40 956,45
1.3.2.20	Budowa zaplecza socjalno-szatniowego przy boisku w Sierakowicach przy ul. Wiejskiej	Urząd Miejski w Sośnicowicach	2016	2017	303 000,00	307 861,13
1.3.2.21	Budowa zaplecza socjalno-szatniowego przy boisku w Sośnicowicach przy ul. Smolnickiej	Urząd Miejski w Sośnicowicach	2016	2017	346 000,00	393 338,14
1.3.2.23	Uporządkowanie gospodarki ściekowej w Kozłowie -	Urząd Miejski w Sośnicowicach	2016	2019	401 000,00	150 946,80
1.3.2.24	Uzbrojenie terenu boiska sportowego w Rachowicach w wodę i energię elektryczną	Urząd Miejski w Sośnicowicach	2016	2017	70 000,00	69 172,86
1.3.2.25	Zagospodarowanie terenu wokół stawu w Rachowicach	Urząd Miejski w Sośnicowicach	2015	2017	95 000,00	92 424,92
1.3.2.27	Przebudowa mostu (I) na ul. Leboszowskiej w Trachach - projekt i budowa	Urząd Miejski w Sośnicowicach	2017	2018	200 000,00	0,00
1.3.2.28	Uporządkowanie gospodarki ściekowej w Trachach (przysiółki Zamoście i Nowa Wieś) - etap I -	Urząd Miejski w Sośnicowicach	2017	2018	325 000,00	161 605,40
1.3.2.29	Kompleksowe uporządkowanie gospodarki ściekowej w aglomeracji Sośnicowice - dokumentacja projektowa kanalizacji sanitarnej dla miejscowości Sośnicowice i Trachy oraz projekt oczyszczalni ścieków w Trachach -	Urząd Miejski w Sośnicowicach	2015	2017	234 000,00	138 972,76
1.3.2.30	Budowa drogi - ul. Brzozowa w Tworogu Małym -	Urząd Miejski w Sośnicowicach	2017	2018	220 000,00	0,00
1.3.2.31	Budowa chodnika przy ulicy Wiejskiej w Rachowicach -	Urząd Miejski w Sośnicowicach	2017	2018	555 000,00	0,00
1.3.2.32	Budowa placu zabaw przy ul. Nowowiejskiej w Trachach -	Urząd Miejski w Sośnicowicach	2017	2018	11 635,00	4 575,57
1.3.2.33	Przygotowanie terenu rekreacyjnego przy ul. Wiejskiej w Smolnicy -	Urząd Miejski w Sośnicowicach	2017	2018	23 785,00	21 903,44
1.3.2.34	Przebudowa wraz z odwodnieniem ul. Górnej w Bargłównie -	SOŚNICOWICE	2017	2018	47 000,00	0,00
1.3.2.35	Przebudowa ul. Dolnej w Sierakowicach -	Urząd Miejski w Sośnicowicach	2017	2018	353 000,00	27 675,00
1.3.2.36	Peron przystankowy na działce 1166/1 i 1167/4 w Trachach przy drodze 919 -	Urząd Miejski w Sośnicowicach	2017	2018	15 000,00	0,00
1.3.2.37	Zagospodarowanie terenu pomiędzy OSiR a Gimnazjum w Sośnicowicach etap V, VI, VII -	Urząd Miejski w Sośnicowicach	2017	2018	1 600 000,00	994,58
1.3.2.38	Uporządkowanie gospodarki ściekowej w Bargłównie - projekt kanalizacji sanitarnej -	Urząd Miejski w Sośnicowicach	2017	2019	300 000,00	139 690,17
1.3.2.39	Budowa oświetlenia ul. Pod Lasem w Bargłównie -	Urząd Miejski w Sośnicowicach	2017	2018	100 000,00	0,00
1.3.2.40	Budowa oświetlenia ul. Kasztanowej w Sośnicowicach -	Urząd Miejski w Sośnicowicach	2017	2018	100 000,00	8 650,00

Miejsko Gminny Ośrodek Zdrowia w Sośnicowicach
ul. Gliwicka 28,44-153 Sośnicowice
TEL. 0-32-238-71-55



Sośnicowice 2018/02/19

MGOZ/Ks/06/2018

**Szanowny Pan
Leszek Pietrasiński
Przewodniczący Rady Społecznej
SP ZOZ MGOZ w Sośnicowicach**

W załączeniu przesyłam wykonanie planu finansowego SP ZOZ MGOZ w Sośnicowicach za rok 2017 wraz z komentarzem, a także plan finansowy na 2018 rok wraz z komentarzem.

Jednocześnie, bardzo proszę o podjęcie uchwał w sprawie zaopiniowania w/w dokumentów na najbliższym, posiedzeniu Rady Społecznej SP ZOZ MGOZ w Sośnicowicach.

Z poważaniem

DYREKTOR
SAMODZIELNEGO PUBLICZNEGO ZAKŁADU
OPIEKI ZDROWOTNEJ
MIEJSKO-GMINNEGO OŚRODKA ZDROWIA
w Sośnicowicach

lek. med. Leszek Kublak

***Komentarz dotyczący wykonania planu finansowego
według stanu na dzień 31.12. 2017r.***

Plan finansowy SP ZOZ MGOZ w Sośnicowicach zakładał zerowy wynik finansowy, czyli wypracowanie przychodów i poniesienie kosztów na tym samym poziomie.

Według stanu na dzień 31.12.2017r. (dane na dzień 19.02.2018r.), wynik finansowy jest dodatni, zysk netto w wysokości: 89.516,22 zł.

Przychody ogółem zostały wypracowane ok.1,3% tj. 27,8 tys. zł. powyżej planu, co głównie wynika z zapłaty za świadczenia zrealizowane w zakresie podstawowej opieki zdrowotnej (o 24 tys. zł. więcej niż wartość planowana) oraz świadczeń w poradni ginekologiczno - położniczej (o 2,2 tys. zł. więcej niż wartość planowana), finansowanych przez NFZ, a także wyższych niż planowano pierwotnie przychodów z tytułu odsetek od lokat bankowych.

Planowane koszty: - zrealizowane na poziomie około 3% poniżej planu, co stanowi blisko 62 tys. zł.;

Wynika to głównie ze ścisłego monitoringu ponoszonych w roku obrotowym kosztów, przy czym głównie niższe niż zaplanowano pierwotnie były koszty usług obcych oraz skutki przeszacowania rezerw na odprawy i nagrody jubileuszowe na dzień 31.12.2017 roku.

Żadna z planowanych pozycji kosztów nie została przekroczona.

Należności: - na dzień 31.12.2017r. wyniosły 174.740,73 zł., w tym 174.737,98 zł. dotyczy bieżących należności od Narodowego Funduszu Zdrowia, w pozostałej części to odsetki należne od kontrahentów.

Zobowiązania: - na dzień 31.12.2017r. wynoszą 87.106,46 zł., dotyczą bieżących zobowiązań – brak zobowiązań przeterminowanych

GLÓWNA KSIĘGOWA
MIEJSKO-GMINNEGO OŚRODKA ZDROWIA
w Sośnicowicach

mgr Beata Telepko

DYREKTOR
SAMODZIELNEGO PUBLICZNEGO ZAKŁADU
OPIEKI ZDROWOTNEJ
MIEJSKO-GMINNEGO OŚRODKA ZDROWIA
w Sośnicowicach

lek. med. Leszek Kubiak

Plan finansowy na 2017 rok

I. Planowane przychody

L.p.	Wyszczególnienie	Wykonanie w okresie od 01.01.2017r. do 31.12.2017r.	Plan na rok 2017 po korekcie
1.	Przychody z usług POZ (NFZ)	1.879.992,01	1.856.000,00
2.	Przychody Ambulatoryjnej Opieki Specjalistycznej	69.216,09	67.000,00
3.	Przychody z Higieny szkolnej	0,00	0,00
4.	Przychody pozostałe	140.303,99	140.000,00
5.	Przychody finansowe	3.349,30	2.000,00
Razem:		2.092.861,39	2.065.000,00

II. Planowane koszty

L.p.	Wyszczególnienie	Wykonanie w okresie od 01.01.2017r. do 31.12.2017r.	Plan na rok 2017 po korekcie
1.	Amortyzacja	46.511,37	50.000,00
2.	Materiały i energia	182.979,57	190.000,00
3.	Usługi obce	342.731,95	367.000,00
4.	Podatki i opłaty	3.579,00	4.000,00
5.	Wynagrodzenia	1.184.474,98	1.194.000,00
6.	Świadczenia na rzecz pracowników	212.992,56	227.000,00
7.	Pozostałe koszty	25.827,76	28.000,00
8.	Pozostałe koszty operacyjne i finansowe	4.247,98	5.000,00
Razem:		2.003.345,17	2.065.000,00

GŁÓWNA KSIĘGOWA
 MIEJSKO-GMINNEGO OŚRODKA ZDROWIA
 w Sośnicowicach

mgr Beata Telepko

DYREKTOR
 SAMODZIELNEGO PUBLICZNEGO ZAKŁADU
 OPIEKI ZDROWOTNEJ
 MIEJSKO-GMINNEGO OŚRODKA ZDROWIA
 w Sośnicowicach

lek. med. Leszek Kubiak

RB-N KWARTALNE SPRAWOZDANIE O STANIE NALEŻNOŚCI ORAZ WYBRANYCH AKTYWÓW FINANSOWYCH

KOREKTA

Zbiorczo JST

Adresat:
Urząd Miejski Sośnicowice

Nazwa jednostki sprawozdawczej: **SP ZOZ MGOZ Sośnicowice**

Nazwa wiodąca: **KOREKTA**

Adres jednostki sprawozdawczej: **Sośnicowice, ul. Głiwicka 28**

Numer identyfikacyjny REGON: **272364286**

Nazwa powiatu / związku: **Woj. Śląskie**

Nazwa gminy / związku: **Zbiorczo JST**

Woj.: **WOJ.** Powiat: **POWIAT** Symbol: **4** kwartału roku: **2017**

Wg stanu na koniec: **4** kwartału roku: **2017**

Grupa: **10** Część budż.: **10**

a) sprawozdanie jednostkowe b) sprawozdanie zbiorcze c) sprawozdanie łączne

1	2	3	4	5	6	7	8	9	10	11	12	13	14	dłużnicy zagraniczni		
														ogółem (kol. 16+17)	podmioty należące do strefy euro	pozostałe podmioty zagraniczne
Wyszczególnienie	kwota należności ogółem (kol. 3+15)	ogółem (kol. 4+9+10+11+12+13+14)	sektor finansów publicznych ogółem (kol. 5+6+7+8)	grupa I	grupa II	grupa III	grupa IV	bank centralny	banki	pozostałe krajowe instytucje finansowe	przedsiębiorstwa niefinansowe	gospodarstwa domowe	instytucje niekomercyjne działające na rzecz gospodarstw domowych	ogółem (kol. 16+17)	16	17
1. papiery wartościowe (N1.1+N1.2)	0,00	0,00	0,00	0,00	0,00	0,00	0,00	0,00	0,00	0,00	0,00	0,00	0,00	0,00	0,00	0,00
N1.1. krótkoterminowe	0,00	0,00	0,00											0,00		
N1.2. długoterminowe	0,00	0,00	0,00											0,00		
N2. pożyczki (N2.1+N2.2)	0,00	0,00	0,00	0,00	0,00	0,00	0,00	0,00	0,00	0,00	0,00	0,00	0,00	0,00	0,00	0,00
N2.1. krótkoterminowe	0,00	0,00	0,00											0,00		
N2.2. długoterminowe	0,00	0,00	0,00											0,00		
N3. gotówka i depozyty (N3.1+N3.2+N3.3)	509 521,17	509 521,17	729,71	0,00	0,00	729,71	0,00	0,00	508 791,46	0,00	0,00	0,00	0,00	0,00	0,00	0,00
N3.1 gotówka	729,71	729,71	729,71			729,71								0,00		
N3.2 depozyty na żądanie	188 791,46	188 791,46	0,00						188 791,46					0,00		
N3.3 depozyty terminowe	320 000,00	320 000,00	0,00			0,00			320 000,00					0,00		
N4. należności wymagalne (N4.1+N4.2)	0,00	0,00	0,00	0,00	0,00	0,00	0,00	0,00	0,00	0,00	0,00	0,00	0,00	0,00	0,00	0,00
N4.1 z tytułu dostaw towarów i usług	0,00	0,00	0,00											0,00		
N4.2 pozostałe	0,00	0,00	0,00											0,00		
N5. pozostałe należności (N5.1+N5.2+N5.3)	173 012,36	173 012,36	173 009,61	0,00	0,00	0,00	173 009,61	0,00	0,00	0,00	0,00	2,75	0,00	0,00	0,00	0,00
N5.1 z tytułu dostaw towarów i usług	173 012,36	173 012,36	173 009,61			0,00	173 009,61					2,75		0,00		
N5.2 z tytułu podatków i składek na ubezpieczenie społeczne	0,00	0,00	0,00											0,00		
N5.3 z tytułów innych niż wymienione wyżej	0,00	0,00	0,00						0,00					0,00		

B. Należności z tytułu udzielonych poręczeń i gwarancji

Wyszczególnienie	Kwota należności ogółem (kol. 3+8)	dłużnicy					
		podmioty sektora finansów publicznych (kol. 4+5+6+7)	grupa I	grupa II	grupa III	grupa IV	pozostałe podmioty
1	2	3	4	5	6	7	8
B1. należność główna z tytułu udzielonych poręczeń i gwarancji	0,00	0,00					
B2. odsetki ustawowe od należności głównej z tytułu udzielonych poręczeń i gwarancji	0,00	0,00					
B3. wartość spłat dokonanych w okresie sprawozdawczym za dłużników z tytułu udzielonych poręczeń i gwarancji (wydatki)	0,00	0,00					
B4. kwota odzyskanych wierzytelności w okresie sprawozdawczym od dłużników z tytułu udzielonych poręczeń i gwarancji (dochody)	0,00	0,00					

GŁÓWNA KSIĘGOWA

MIEJSKO-GMINNEGO OŚRODKA ZDROWIA
w Sośnicowicach

32 238 79 47
telefon

2018-01-31
rok m-c dzień

mgr Beata Telepko

DYREKTOR

SAMODZIELNEGO PUBLICZNEGO ZAKŁADU
OPIEKI ZDROWOTNEJ
Kierownik jednostki Pielęgnacyjno-Opiekuńczej
MIEJSKO-GMINNEGO OŚRODKA ZDROWIA
w Sośnicowicach

lek. med. Leszek Kubiak

B. Poręczenia i gwarancje

Wyszczególnienie	Kwota zobowiązań ogółem (kol. 3+8)	wierzyciele					
		podmioty sektora finansów publicznych (kol.4+5+6+7)	grupa I	grupa II	grupa III	grupa IV	pozostałe podmioty
1	2	3	4	5	6	7	8
F1. wartość nominalna niewymagalnych zobowiązań z tytułu udzielonych poręczeń i gwarancji na koniec okresu sprawozdawczego	0,00	0,00					
F2. wartość nominalna wymagalnych zobowiązań z tytułu udzielonych poręczeń i gwarancji na koniec okresu sprawozdawczego	0,00	0,00					
F3. wartość poręczeń i gwarancji udzielonych w okresie sprawozdawczym	0,00	0,00					

C. Uzupełniające dane o kredytach i pożyczkach jednostek samorządu terytorialnego na realizację programów i projektów finansowanych z udziałem środków, o których mowa w art. 5 ust. 1 pkt 2 ustawy

Wyszczególnienie	z budżetu państwa ogółem	w tym:		z innych źródeł ogółem	w tym:	
		długoterminowe			długoterminowe	
1	2	3		4	5	
Ogółem kredyty i pożyczki, w tym:						
1. na współfinansowanie (udział własny)	X	X				

D. Uzupełniające dane o zobowiązaniach jednostek samorządu terytorialnego wynikających z zawartych umów, na okres dłuższy niż 6 miesięcy, o terminie płatności przypadającym w latach następujących

Lp.	Zadania bieżące				Zadania inwestycyjne			
	wartość nominalna	data zaciągnięcia zobowiązania (podpisania umowy) (rok, m-c, dzień)	data rozpoczęcia spłaty (rok, m-c, dzień)	data zakończenia spłaty (rok, m-c, dzień)	wartość nominalna	data zaciągnięcia zobowiązania (podpisania umowy) (rok, m-c, dzień)	data rozpoczęcia spłaty (rok, m-c, dzień)	data zakończenia spłaty (rok, m-c, dzień)
1	2	3	4	5	6	7	8	9

E. Zobowiązania z tytułu odsetek jednostek posiadających osobowość prawną z wyłączeniem jednostek samorządu terytorialnego

Wyszczególnienie	kwota zobowiązań ogółem (kol. 3+4)	odsetki naliczone od zobowiązań niewymagalnych	odsetki naliczone od zobowiązań wymagalnych
1	2	3	4
Wartość odsetek		0	

Główna Księgowość
MIEJSKO-GMINNEGO OŚRODKA ZDROWIA
w Sośnicowicach

32 238 79 47
telefon

2018-01-25
rok m-c dzień

DYREKTOR
SAMODZIELNEGO PUBLICZNEGO ZAKŁADU
OPIEKI I ZDROWOTNEJ
MIEJSKO-GMINNEGO OŚRODKA ZDROWIA
w Sośnicowicach

lek. med. Leszek Kubiak

Sośnicowice dnia 11.01.2018

D. 021 - 7/18



Urząd Miejski
w Sośnicowicach

Dot: Sprawozdania z wykonania planu finansowego za rok 2017.

Zgodnie z Ustawą o finansach publicznych (art. 265 ust.2) Miejsko-Gminna Biblioteka Publiczna w Sośnicowicach przedkłada w załączeniu plan finansowy i stopień jego realizacji za rok 2017.

DYREKTOR
Miejsko-Gminnej Biblioteki Publicznej
Morcin
mgr Sabina Morcinek

Otrzymują:
1. adresat
2. a/a

D. 021-7/18

Sprawozdanie z realizacji planu Miejsko-Gminnej Biblioteki Publicznej w Sośnicowicach za rok 2017

PRZYCHODY	Plan	Wykonanie
Dotacje podmiotowe	876 226,00	838 608,67
Dotacja celowa od sponsorów	18 800,00	18 800,00
Dotacje celowe-BN-na zakup książek	5 650,00	5 650,00
PRZYCHODY OGÓŁEM	900 676,00	863 058,67
Inne zwiększenia pokrycie amortyzacji	60 200,00	60 138,60
Stan środków na rachunku bankowym	0,00	0,00
Stan środków obrotowych na początek okresu sprawozdawczego(zobowiązania)	-486,28	-486,28
RAZEM	960 389,72	922 710,99
KOSZTY	Plan	Wykonanie
Zakup materiałów i wyposażenia	82 100,00	81 108,00
Zakup zbiorów	31 000,00	30 993,95
Zużycie energii- energia elektryczna	15 000,00	14 950,81
Zużycie energii – energia ciepła	29 000,00	28 649,60
Zużycie energii- woda	300,00	268,20
Usługi obce	261 500,00	261 385,77
Wynagrodzenia bezosobowe	18 000,00	17 367,00
Wynagrodzenia osobowe	380 000,00	352 562,99
Odpisy na ZFŚS	6 522,00	6 521,13
Inne świadczenia na rzecz pracowników	4 000,00	1 230,00
Składki ZUS – płatnik	67 254,00	63 209,10
Składki ZUS – Fundusz Pracy	3 000,00	2 295,40
Pozostałe koszty – podróże służbowe	1 500,00	1 307,07
Pozostałe koszty – ubezpieczenia OC i majątkowe	1 500,00	872,00
KOSZTY OGÓŁEM	900 676,00	862 721,02
Amortyzacja	60 200,00	60 138,60
Stan środków na rachunku bankowym	0,00	0,00
Stan środków obrotowych na koniec okresu sprawozdawczego	-486,28	-148,63
RAZEM	960 389,72	922 710,99

Sośnicowice 11.01.2018

GŁÓWNY KSIĘGOWY
Buj
mgr Ewa Bujarska

DYREKTOR
Miejsko-Gminnej Biblioteki Publicznej
Sabina Morcinek
mgr Sabina Morcinek

Nazwa jednostki sprawozdawczej Miejsko-Gminna Biblioteka Publiczna w Sośnicowicach		Rb-N KWARTALNE SPRAWOZDANIE O STANIE NALEŻNOŚCI ORAZ WYBRANYCH AKTYWÓW FINANSOWYCH										Adresat: Urząd Miejski w Sośnicowicach					
Adres jednostki sprawozdawczej Sośnicowice ul. Szprynek 1		jednostki budżetowej / zakładu budżetowego/ gospodarstwa pomocniczego / funduszu celowego nieposiadającego osobowości prawnej / jednostki samorządu terytorialnego / państwowego funduszu celowego posiadającego osobowość prawną / samorządowego funduszu celowego / uczelni publicznej / instytucji gospodarki budżetowej / państwowej instytucji kultury/ państwowej instytucji filmowej / samorządowej instytucji kultury / samodzielnego publicznego zakładu opieki zdrowotnej nadzorowanego przez ministra, centralny organ administracji rządowej, wojewodę, państwową uczelnię medyczną lub państwową uczelnię prowadzącą działalność dydaktyczną i badawczą w dziedzinie nauk medycznych / samodzielnego publicznego zakładu opieki zdrowotnej nadzorowanego przez jednostkę samorządu terytorialnego / ZUS oraz funduszy zarządzanych przez ZUS / KRUS oraz funduszy zarządzanych przez KRUS / Polskiej Akademii Nauk i tworzonych przez nią jednostek organizacyjnych / Narodowego Funduszu Zdrowia / agencji państwowej, w tym agencji wykonawczej / państwowej osoby prawnej z wyłączeniem agencji państwowych, w tym agencji wykonawczych / samorządowej osoby prawnej ¹⁾										04-01-2017 RF 127					
Numer identyfikacyjny REGON 001003762		a) sprawozdanie jednostkowe			b) opracowanie zbiorcze					c) opracowanie łączne							
Nazwa województwa ²⁾ śląskie		WOJ. ²⁾		POWIAT ²⁾		GMINA ²⁾		TYP GM. ²⁾		ZWIĄZEK JST ²⁾		TYP ZW. ²⁾		Grupa ²⁾		część budż. ²⁾	
Nazwa powiatu / województwa ^{1), 2)} Gliwice		24		5		6		3									
Nazwa gminy / powiatu ^{1), 2)} Sośnicowice																	

A. Należności oraz wybrane aktywa finansowe


Wyszczególnienie	kwota należności ogółem (kol. 3+15)	dłużnicy krajowi												dłużnicy zagraniczni		
		ogółem (kol. 4+9+10+11+12+13+14)	sektor finansów publicznych ogółem (kol. 5+6+7+8)	grupa I	grupa II	grupa III	grupa IV	bank centralny	banki	pozostałe krajowe instytucje finansowe	przedsiębiorstwa niefinansowe	gospodarstwa domowe	instytucje niekomercyjne działające na rzecz gospodarstw domowych	ogółem (kol. 16+17)	podmioty należące do strefy euro	pozostałe podmioty zagraniczne
1	2	3	4	5	6	7	8	9	10	11	12	13	14	15	16	17
N1. papiery wartościowe (N1.1.+N1.2.)	0,00	0,00	0,00	0,00	0,00	0,00	0,00	0,00	0,00	0,00	0,00	0,00	0,00	0,00	0,00	0,00
N1.1. krótkoterminowe	0,00	0,00	0,00											0,00		
N1.2. długoterminowe	0,00	0,00	0,00											0,00		
N2. pożyczki (N2.1.+N2.2.)	0,00	0,00	0,00	0,00	0,00	0,00	0,00	0,00	0,00	0,00	0,00	0,00	0,00	0,00	0,00	0,00
N2.1. krótkoterminowe	0,00	0,00	0,00											0,00		
N2.2. długoterminowe	0,00	0,00	0,00											0,00		
N3. gotówka i depozyty (N3.1.+N3.2.+N3.3.)	0,00	0,00	0,00	0,00	0,00	0,00	0,00	0,00	0,00	0,00	0,00	0,00	0,00	0,00	0,00	0,00
N3.1. Gotówka	0,00	0,00	0,00											0,00		
N3.2. Depozyty na żądanie	0,00	0,00	0,00											0,00		
N3.3. Depozyty terminowe	0,00	0,00	0,00											0,00		
N4. należności wymagalne (N4.1.+N4.2.)	0,00	0,00	0,00	0,00	0,00	0,00	0,00	0,00	0,00	0,00	0,00	0,00	0,00	0,00	0,00	0,00
N4.1. Z tytułu dostaw towarów i usług	0,00	0,00	0,00											0,00		
N4.2. Pozostałe	0,00	0,00	0,00											0,00		
N5. pozostałe należności (N5.1.+N5.2.+N5.3.)	0,00	0,00	0,00	0,00	0,00	0,00	0,00	0,00	0,00	0,00	0,00	0,00	0,00	0,00	0,00	0,00
N5.1. z tytułu dostaw towarów i usług	0,00	0,00	0,00											0,00		
N5.2. z tytułu podatków oraz składek na ubezpieczenia społ.	0,00	0,00	0,00											0,00		
N5.3. Z tytułu innych niż wymienione powyżej	0,00	0,00	0,00											0,00		

B. Należności z tytułu udzielonych poręczeń i gwarancji


Wyszczególnienie	Kwota należności ogółem (kol. 3+8)	dłużnicy					
		podmioty sektora finansów publicznych (kol.4+5+6+7)	grupa I	grupa II	grupa III	grupa IV	pozostałe podmioty
1	2	3	4	5	6	7	8
B1. należność główna z tytułu udzielonych gwarancji i poręczeń	0,00	0,00					
B2. odsetki ustawowe od należności głównej z tytułu udzielonych gwarancji i poręczeń	0,00	0,00					
B3. wartość spłat dokonanych w okresie sprawozdawczym za dłużników z tytułu udzielonych poręczeń i gwarancji (wydatki)	0,00	0,00					
B4. kwota odzyskanych wierzytelności w okresie sprawozdawczym od dłużników z tytułu poręczeń lub gwarancji (dochody)	0,00	0,00					

¹⁾ Niepotrzebne skreślić.

²⁾ Wypełnić, gdy dotyczy.


 J. OJANI KSIĘGOWY
 Główny księgowy / Skarbnik 32 4285195
 telefon
 * Nie dotyczy sprawozdań zbiorczych sporządzanych przez RIO.

2018-01-03
rok m-c dzień


 B. Balczyk
 Kierownik jednostki / Przewodniczący Zarządu

MIŁSKO-GMINNA BIBLIOTEKA
 PUBLICZNA
 44-153 Guśnicowice, ul. Szprynek 1
 tel. 32 428 51 95
 Regon: 001003762, NIP: 969135557

Nazwa jednostki sprawozdawczej Miejsko-Gminna Biblioteka Publiczna w Sońnicowicach Adres jednostki sprawozdawczej Sońnicowice ul. Szprynek 1		Rb-Z KWARTALNE SPRAWOZDANIE O STANIE ZOBOWIĄZAŃ WG TYTUŁÓW DŁUŻNYCH ORAZ PORĘCZEŃ I GWARANCJI jednostki budżetowej / samorządowego zakładu budżetowego / jednostki samorządu terytorialnego / państwowego funduszu celowego / uczelni publicznej / instytucji gospodarki budżetowej / państwowej instytucji kultury / państwowej instytucji filmowej / samorządowej instytucji kultury / samodzielnego publicznego zakładu opieki zdrowotnej nadzorowanego przez ministra, centralny organ administracji rządowej, wojewodę, uczelnię medyczną / samodzielnego publicznego zakładu opieki zdrowotnej nadzorowanego przez jednostkę samorządu terytorialnego / ZUS oraz funduszy zarządzanych przez ZUS / KRUS oraz funduszy zarządzanych przez Prezesa KRUS / Polskiej Akademii Nauk i tworzonych przez nią jednostek organizacyjnych / Narodowego Funduszu Zdrowia / agencji wykonawczej / państwowej osoby prawnej / samorządowej osoby prawnej ¹⁾										Adresat: Urząd Miejski w Sońnicowicach 04-04-2017 RF 128	
Numer identyfikacyjny REGON 001003762		a) sprawozdanie jednostkowe		b) sprawozdanie zbiorcze				c) sprawozdanie łączne ¹⁾					
Nazwa województwa ²⁾ śląskie Nazwa powiatu/ województwa ^{1), 2)} Gliwice Nazwa gminy/ województwa ^{1), 2)} Sońnicowice		wg stanu na koniec 4 kwartału 2017 roku											
		WOJ. ²⁾	POWIAT ²⁾	GMINA ²⁾	TYP GM. ²⁾	ZWIĄZEK JST ²⁾	TYP ZW. ²⁾	Grupa ²⁾	część budż. ²⁾				
		24	5	6	3								

A. Zobowiązania według tytułów dłużnych

Wyszczególnienie	Kwota zadłużenia ogółem (kol. 3+15)	Wierzyciele krajowi												Wierzyciele zagraniczni		
		ogółem (kol. 4+9+10+11+12+13+14)	sektor finansów publicznych ogółem (kol. 5+6+7+8)	grupa I	grupa II	grupa III	grupa IV	bank centralny	banki	pozostałe krajowe instytucje finansowe	przedsiębiorstwa niefinansowe	gospodarstwa domowe	instytucje niekomercyjne działające na rzecz gospodarstw domowych	ogółem (kol. 16+17)	podmioty należące do strefy euro	pozostałe podmioty zagraniczne
1	2	3	4	5	6	7	8	9	10	11	12	13	14	15	16	17
E. ZOBOWIĄZANIA WG TYTUŁÓW DŁUŻNYCH (E1+E2+E3+E4)	0,00	0,00	0,00	0,00	0,00	0,00	0,00	0,00	0,00	0,00	0,00	0,00	0,00	0,00	0,00	0,00
E1. papiery wartościowe (E1.1+E1.2)	0,00	0,00	0,00	0,00	0,00	0,00	0,00	0,00	0,00	0,00	0,00	0,00	0,00	0,00	0,00	0,00
E1.1. krótkoterminowe	0,00	0,00	0,00											0,00		
E1.2. długoterminowe	0,00	0,00	0,00											0,00		
E2. kredyty i pożyczki (E2.1+E2.2)	0,00	0,00	0,00	0,00	0,00	0,00	0,00	0,00	0,00	0,00	0,00	0,00	0,00	0,00	0,00	0,00
E2.1. krótkoterminowe	0,00	0,00	0,00											0,00		
E2.2. długoterminowe	0,00	0,00	0,00											0,00		
E3. przyjęte depozyty	0,00	0,00	0,00											0,00		
E4. wymagalne zobowiązania (E4.1+E4.2)	0,00	0,00	0,00	0,00	0,00	0,00	0,00	0,00	0,00	0,00	0,00	0,00	0,00	0,00	0,00	0,00
E4.1. z tytułu dostaw towarów i usług	0,00	0,00	0,00											0,00		
E4.2. pozostałe	0,00	0,00	0,00											0,00		

¹⁾ Niepotrzebne skreślić.

²⁾ Wypełnić, jeżeli dotyczy.

B. Poręczenia i gwarancje

Wyszczególnienie	Kwota zobowiązań ogółem (kol. 3+8)	Wierzyciele					
		podmioty sektora finansów publicznych (kol.4+5+6+7)	grupa I	grupa II	grupa III	grupa IV	pozostałe podmioty
1	2	3	4	5	6	7	8
F1. wartość nominalna niewymagalnych (potencjalnych) zobowiązań z tytułu udzielonych poręczeń i gwarancji na koniec okresu sprawozdawczego	0,00	0,00					
F2. wartość nominalna wymagalnych zobowiązań z tytułu udzielonych poręczeń i gwarancji na koniec okresu sprawozdawczego	0,00	0,00					
F3. wartość poręczeń i gwarancji udzielonych w okresie sprawozdawczym	0,00	0,00					

C. Uzupełniające dane o niektórych zobowiązaniach jednostki samorządu terytorialnego

C1. Kredyty i pożyczki oraz wyemitowane papiery wartościowe na realizację programów, projektów lub zadań finansowanych z udziałem środków, o których mowa w art. 5 ust. 1 pkt 2 ustawy

Lp.	Wyszczególnienie	Z budżetu państwa ogółem	w tym		Z innych źródeł ogółem	w tym	
			dlugoterminowe			dlugoterminowe	
1	2	3	4	5	6	7	8
1	Ogółem kredyty i pożyczki oraz wyemitowane papiery wartościowe w tym:						
2	na współfinansowanie (udział własny)	X	X				

C2. Dodatkowe dane uzupełniające

Wyszczególnienie	Plan	Wykonanie
1	2	3
1. Wykup papierów wartościowych, spłata kredytów i pożyczek zaciągniętych na spłatę przyjętych zobowiązań SPZOZ w okresie sprawozdawczym		
2. Przejęte zadłużenie SPZOZ na koniec okresu sprawozdawczego	X	
3. Wykup obligacji nominowanych w walutach obcych wyemitowanych na zagraniczne rynki przed dniem 1 stycznia 2010 r. w okresie sprawozdawczym		
4. Zobowiązania związku współtworzonego przez jednostkę samorządu terytorialnego w okresie sprawozdawczym		

D. Dane o krótkoterminowych zobowiązaniach wynikających z umów nienazwanych związanych z finansowaniem usług, dostaw, robót budowlanych

Wyszczególnienie	Kwota zobowiązań ogółem
1	2
A. krótkoterminowe zobowiązania przejęte przez instytucje finansowe	
B. krótkoterminowe zobowiązania zrestrukturyzowane	

E. Zobowiązania z tytułu odsetek jednostek posiadających osobowość prawną z wyłączeniem jednostek samorządu terytorialnego

Wyszczególnienie	Kwota zobowiązań ogółem (kol. 3+4)	Odsetki naliczone od zobowiązań niewymagalnych	Odsetki naliczone od zobowiązań wymagalnych
1	2	3	4
Wartość odsetek	0,00		

F. Lista jednostek sporządzających sprawozdania

Lp.	REGON
1	
1.1	
1.2	
1.3	
1.4	
1. (...)	
2	
2.1	
2.2	

MIEJSCOWOŚĆ DLA KRAJOTYTU
PUBLICZNA
44-151 Stroniecowa, ul. Szprynek 1
tel. 32 729 51 95
Regon: 00000762 NIP: 939135557

SŁOWNIK KSIĘGOWY
główny księgowy skarżym

32 4285195
telefon

2018.01.03
rok, mies., dzień

Borecka
kierownik jednostki / przewodniczący zarządu

Informacja o stanie mienia komunalnego gminy Sośnicowice na dzień 31.12.2017 r.

Informacja o stanie mienia komunalnego gminy Sośnicowice została opracowana zgodnie z wymogami art. 267 ust. 1 pkt. 3 ustawy o finansach publicznych z dnia 27 sierpnia 2009 r. (t. j. Dz. U. z 2017 r., poz. 2077 ze zm.) i ustawy z dnia 8 marca 1990 r. o samorządzie gminnym (t. j. Dz. U. z 2017 r., poz. 1875 ze zm.).

A).

I. Gospodarowanie majątkiem gminy Sośnicowice odbywa się poprzez:

- jednostki budżetowe
- zakład budżetowy
- bibliotekę
- samodzielny publiczny zakład opieki zdrowotnej

(przedstawia to załącznik nr 1).

II. Gmina Sośnicowice posiada ponadto udziały w Przedsiębiorstwie Wodociągów i Kanalizacji Spółka z o.o. w Gliwicach (załącznik nr 4).

III. Wartość księgową mienia komunalnego i praw majątkowych według stanu na dzień **31.12.2017 roku** - wyniosła: **108.663.272,00 zł.**

Wartość tę stanowią: prawa własności oraz pozostałe prawa majątkowe.

B).

Dane o przysługujących gminie prawach własności oraz innych praw majątkowych.

I. Gmina Sośnicowice według stanu na dzień **31.12.2017 roku** - posiada grunty komunalne (załącznik nr 7 i 8) w ilości **372,0057 ha** (w tym prawa do użytkowania wieczystego - załącznik nr 6) na łączną wartość **6.155.424,38 zł.** (słownie złotych: sześć milionów sto pięćdziesiąt pięć tysięcy czterysta dwadzieścia cztery złote i trzydzieści osiem groszy).

Z tego przypada na:

MIEJSCOWOŚĆ	POWIERZCHNIA	WARTOŚĆ W ZŁ
Sołectwo Bargłówka	25,7728 ha	324 976,40 zł
Sołectwo Kozłów	41,3659 ha	827 165,52 zł
Sołectwo Łany Wielkie	32,6746 ha	433 551,19 zł
Sołectwo Rachowice	22,6262 ha	352 576,10 zł
Sołectwo Sierakowice	51,1268 ha	894 265,25 zł
Sołectwo Smolnica	35,0676 ha	560 131,75 zł
Miasto Sośnicowice	118,7324 ha	2 164 228,13 zł
Sołectwo Trachy	24,2159 ha	343 236,29 zł
Sołectwo Tworóg Mały	20,4235 ha	255 293,75 zł
SUMA	372,0057 ha	6 155 424,38 zł

Grunty pozyskane zostały w drodze:

- **odpłatnego nabycia**
- **darowizny**
- **komunalizacji**
- **zajęcia pod publiczną drogę gminną**

W oparciu o przepisy ustawy o gospodarce nieruchomościami **gmina Sośnicowice** gospodaruje zasobem nieruchomości oddając grunty w:

- użytkowanie wieczyste,
- trwałe zarząd,
- dzierżawę i najem,
- użytkowanie,
- użyczenie,
- sprzedaż dla zwiększenia dochodów.

II. Struktura zagospodarowania gruntów komunalnych przedstawia się następująco:

- grunty w użytkowaniu wieczystym stanowią powierzchnię - **3,8202 ha**,
- grunty w dzierżawie stanowią powierzchnię - **113,0421 ha**
- grunty w najmie stanowią powierzchnię - **0,4899 ha**
- grunty w trwałym zarządzie stanowią powierzchnię - **7,2505 ha**,
- grunty w nieodpłatnym użytkowaniu stanowią powierzchnię - **0,2084 ha**
- grunty w użyczeniu stanowią powierzchnię - **11,4984 ha**.

1. Budynki i budowle oraz obiekty inżynieryjne - zaewidencjonowane w jednostkach organizacyjnych na łączną wartość **59.688.006,59 zł** (zał. nr 9) w tym:

32 budynki, w których znajduje się 157 lokali mieszkalnych o łącznej powierzchni 7376,04 m², 24 lokale użytkowe o łącznej powierzchni 1324,33 m², lokale użytkowe będące w dyspozycji Urzędu Miejskiego lub jednostek organizacyjnych o łącznej powierzchni 682,46 m².

2. Pozostałe środki trwałe - zaewidencjonowane w jednostkach organizacyjnych na łączną wartość **36.890.394,33 zł**.

3. Pozostałe prawa majątkowe Gminy Sośnicowice stanowią:

- udział w Przedsiębiorstwie Wodociągów i Kanalizacji Sp. z o. o. w Gliwicach o wartości **5.709.500,00 zł** (załącznik nr 4),
- wartość wierzytelności zabezpieczonych hipoteką z tytułu wykonywania zaległości podatkowych wynosi **189.062,65 zł** (załącznik nr 5).

III. Struktura rodzajowo-wartościowa majątku komunalnego według stanu na dzień 31.12.2017 r. wyniosła:

Mienie komunalne	Wartość księgową mienia komunalnego wg stanu na dzień 31.12.2017 r.
Budynki i budowle	59 688 006,59 zł
Pozostałe środki trwałe	36 890 394,33 zł

Punktem wyjścia opracowania informacji o stanie mienia w zakresie bieżącego roku jest faktyczny stan majątku gminy zamykający ubiegły rok według ewidencji księgowej.

IV. Obrót mieniem komunalnym od 01.01.2017 roku - stan na 31.12.2017 roku (przedstawia załącznik nr 2).

1. Nabycie gruntów na mienie gminy o łącznej powierzchni **2,2013 ha** nastąpiło w wyniku:

- **odpłatnego nabycia** - działki nr 312/74 ark. 2 Kozłów, 2494/174 ark. 2 Trachy o łącznej pow. **0,0598 ha**
- **nieodpłatnego przekazania na rzecz gminy** - działka nr 1152/162 ark. 11 Rachowice, o pow. **0,0288 ha**
- **zajęcia pod publiczną drogę gminną za wypłatą odszkodowania** - działki nr 547/136 ark. 4, 1002/12 ark. 12 Sośnicowice, 236/44, 238/45 ark. 4 Kozłów o łącznej pow. **0,0290 ha**
- **komunalizacji** - działki nr 299/3 ark. 2, 234/43 ark. 4 Kozłów, 462/172 ark. 3, 15, 101/2 ark. 14, 305/146, 408/148, 409/148 ark. 12 Sierakowice, o łącznej pow. **2,0837 ha**

2. Zbycie prawa własności gruntów o łącznej powierzchni **4,3105 ha** nastąpiło w wyniku:

- **sprzedaży** - działki nr 2719/633, 2732/633, 2738/633, 2745/175, 2739/633, 2746/175, 2740/633, 2747/175, 2743/633, 2750/175, 2744/633, 2751/175, 2752/633, 2757/633, 2758/633, 2759/633 ark. 2 Sośnicowice, 963/9 ark. 1, 732/113 ark. 2 Smolnica, 225/60, 251/69, 256/69, 261/73 ark. 2 Sierakowice, 238/26 ark. 3 Łany Wielkie, o łącznej powierzchni **4,0369 ha**
- **nieodpłatnego przekazania na rzecz Śląskiego Zarządu Melioracji i Urządzeń Wodnych w Katowicach** - działki nr 367/112, 369/112, 342/93, 348/93, 283/63, 284/63, 285/63, 289/63, 290/63, 291/63, 292/63, 294/63, 295/63, 299/63, 301/63, 304/63, 306/63, 337/77, 340/131, 352/95, 355/95 ark. 5, 93, 82, 96, 95, 89, 83 ark. 4, 110/31 ark. 6 Sośnicowice, o łącznej pow. **0,2736 ha**

3. Dochody z tytułu wykonywania praw własności według stanu na dzień 31.12.2017 r. wyniosły **2.953.135,31 zł** (załącznik nr 3)

V. Kierunki działań w zakresie gospodarowania majątkiem gminy Sośnicowice na rok 2018 mają na celu powiększenie zasobów majątkowych, właściwe gospodarowanie nimi i osiąganie określonych pożytków poprzez:

- kontynuowanie zagospodarowania mienia komunalnego poprzez oddanie w trwałe zarząd, dzierżawę, użyczenie, użytkowanie i sprzedaż dla zwiększenia dochodów,
- kontynuowanie komunalizacji z mocy prawa,
- regulację prawną dróg gminnych,
- racjonalną gospodarkę mieniem w jednostkach organizacyjnych,
- wytworzenie mienia w procesie inwestycyjnym, zgodnie z założeniami wieloletniego planu inwestycyjnego gminy Sośnicowice,
- zabezpieczenie majątku przed dekapitalizacją - przeznaczenie w budżecie odpowiednich środków finansowych na remonty.

Sośnicowice, dnia 22.03.2018 r.

Pełniąca Funkcję
Burmistrza Sośnicowic

Ewa Waliczek

Sporządził: Tomasz Drwięga



str. 4

Wykaz jednostek organizacyjnych

Lp.	Nazwa jednostki, adres	
A	Jednostki Budżetowe	
1	Urząd Miejski Sośnicowice	
2	Gminny Zespół Obsługi Placówek Oświatowych	
		Szkoła Podstawowa Bargłówka
		Szkoła Podstawowa Kozłów
		Szkoła Podstawowa Sierakowice
		Szkoła Podstawowa Sośnicowice
		Przedszkole Bargłówka
		Przedszkole Łany Wielkie (zamiejscowe)
		Przedszkole Rachowice (zamiejscowe)
		Przedszkole Smolnica
		Przedszkole Sośnicowice
		Przedszkole Trachy (zamiejscowe)
3	Miejski Ośrodek Pomocy Społecznej	
B	Zakład Gospodarki Komunalnej i Mieszkaniowej Sośnicowice	
C	Miejska Biblioteka Publiczna	
D	Samodzielny Publiczny Zakład Opieki Zdrowotnej Miejsko Gminnego Ośrodka Zdrowia w Sośnicowicach	

Sośnicowice, dnia 22.03.2018 r.

Sporządził: Tomasz Drwięga





Dane o zmianach w stanie mienia komunalnego od 01.01.2017 r. - stan na 31.12.2017 r.

Miejscowość	Sprzedaż powierzchnia pow. w ha	Nieodpłatne przekazanie w ha	Przekształcenie prawa użytkowania wieczystego w prawo własności pow. w ha	Przekazanie w trwałe zarząd pow. w ha	Wykupy pow. w ha	Nieodpłatne nabycie pow. w ha	Komunalizacja pow. w ha	Nabycie prawa do użytkowania wieczystego pow. w ha	Zmiana powierzchni w wyniku pomiarów geodezyjnych pow. w ha	Zamiana gruntów pow. w ha	Zajęcie pod publiczną drogę gminną
Bargłówka	-	-	-	-	-	-	-	-	-	-	-
Kozłów	-	-	-	-	0,049	-	0,0551	-	-	-	0,0195
Łany Wielkie	-0,0451	-	-	-	-	-	-	-	-	-	-
Rachowice	-	-	-	-	-	0,0288	-	-	-	-	-
Sierakowice	-1,24	-	-	-	-	-	2,0286	-	-	-	-
Smolnica	-0,1201	-	-	-	-	-	-	-	-	-	-
Sośnicowice	-2,6317	-0,2736	-	-	-	-	-	-	-	-	0,0095
Trachy	-	-	-	-	0,0108	-	-	-	-	-	-
Tworóg Mały	-	-	-	-	-	-	-	-	-	-	-
Razem	-4,0369	-0,2736	0	0	0,0598	0,0288	2,0837	0	0	0	0,029

Sośnicowice 22.03.2018 r.

Sporządził: Tomasz Drwięga



Dane o dochodach uzyskanych z tytułu wykonywania prawa własności od 01.01.2017 roku
stan na 31.12.2017 r.

Miejscowość	Oplata z tytułu przekształcenia użytkowania wieczystego w prawo własności w zł	Oplaty roczne z tytułu użytkowania wieczystego w zł	Czynsz z tytułu dzierżawy nieruchomości w zł (netto)	Czynsz z tytułu najmu nieruchomości w zł (netto)	Zamiana gruntów z zastosowaniem dopłaty w zł	Ustanowienie służebności gruntowej i przesyłowej za jednorazowym wynagrodzeniem w zł (netto)	Oplaty roczne z tytułu przekazania w trwałe zarząd w zł	Sprzedaż nieruchomości w zł (netto)	Darowizna nieruchomości w zł na rzecz gminy	Oplaty za czasowe zajęcie pasa drogi w zł
Bargłówka	-	-	958,37	540,00	-	-	-	-	-	-
Kozłów	-	-	458,42	16 368,00	-	-	-	-	-	-
Łany Wielkie	-	-	7 472,06	-	-	-	70,22	3 964,00	-	-
Rachowice	-	-	960,00	117,60	-	-	-	-	25 920,00	-
Sierakowice	-	-	1 022,03	-	-	-	-	319 251,00	-	-
Smolnica	-	7 026,81	842,21	1 500,00	-	1 489,10	-	161 933,00	-	-
Sośnicowice	-	34 619,78	1 171,23	8 710,20	-	-	3 536,71	2 303 933,00	-	-
Trachy	-	3 216,43	533,20	-	-	-	-	-	-	-
Tworóg Mały	-	-	856,32	-	-	-	-	-	-	-
Razem	0,00	44 863,02	14 273,84	27 235,80	0,00	1 489,10	3 606,93	2 789 081,00	25 920,00	46 665,62

Sośnicowice, dnia 22.03.2018 r.

Sporządził: Tomasz Drwiega



Dane o udziałach w spółkach

Gmina Sośnicowice jest udziałowcem:

- Przedsiębiorstwa Wodociągów i Kanalizacji Sp. z o.o. w Gliwicach i obejmuje 11 419 udziałów o łącznej wartości 5.709.500 zł.

Sośnicowice, dnia 22.03.2018 r.

Sporządził: Tomasz Drwięga



Dane o wierzytelnościach zabezpieczonych hipoteką na rzecz Gminy Sośnicowice z tytułu wykonywania zaległości podatkowych

→ hipoteka KW GL1G/00016941/0	- kwota 1.041,80 zł
→ hipoteka KW GL1G/00031389/3	- kwota 5.588,80 zł
	- kwota 4.986,60 zł
	- kwota 2.979,60 zł
→ hipoteka KW GL1G/00028148/8	- kwota 3.530,00 zł
→ hipoteka KW GL1G/00016068/6	- kwota 9.548,40 zł
→ hipoteka KW GL1G/00024215/1	- kwota 4.576,50 zł
	- kwota 29.579,30 zł
→ hipoteka KW GL1G/00018251/0	- kwota 4.713,40 zł
	- kwota 1.300,40 zł
→ hipoteka KW GL1G/00052480/4	- kwota 2.138,60 zł
→ hipoteka KW GL1G/00022755/4	- kwota 2.286,40 zł
→ hipoteka KW GL1G/00029065/9	- kwota 14.076,55 zł
→ hipoteka KW GL1G/00018041/5	- kwota 7.158,20 zł
→ hipoteka KW GL1G/00002030/0	- kwota 83.321,80 zł
→ hipoteka KW GL1G/00064312/3	- kwota 242,00 zł
→ hipoteka KW GL1G/00014498/5	- kwota 2.041,70 zł
→ hipoteka KW GL1G/00001951/5	- kwota 9.952,60 zł

Sośnicowice, dnia 22.03.2018 r.

Sporządził: Tomasz Drwięga



Dane o użytkowaniu wieczystym nieruchomości przez gminę Sośnicowice

- gruntowa nieruchomość drogowa w Sośnicowicach o powierzchni 0,1563 ha i o wartości 15.000,00 zł - wysokość opłaty rocznej 221,55 zł.

- gruntowa nieruchomość drogowa w Sierakowicach o powierzchni 0,0870 ha i o wartości 53.108,80 zł - wysokość opłaty rocznej 789,52 zł.

- gruntowa nieruchomość drogowa w Sierakowicach o powierzchni 0,0758 ha i o wartości 46.271,80 zł - wysokość opłaty rocznej 687,89 zł.

- część gruntowej nieruchomości zabudowanej w Sierakowicach o powierzchni 0,1918 ha i o wartości 101.462,00 zł - wysokość opłaty rocznej 1.724,60 zł.

- część gruntowej nieruchomości drogowej w Sierakowicach o powierzchni 0,0635 ha i o wartości 19.208,75 zł - wysokość opłaty rocznej 326,50 zł.

Sośnicowice, dnia 22.03.2018 r.

Sporządził: Tomasz Drwięga



Zbiorówka gminy razem - grunty

Miejscowość	Ogólna pow. w ha	Użytki rolne				Grunty pod lasami i zadrz.		Grunty pod wodami			Użytki kopalne	Tereny komunikacyjne		Tereny osiedlowe			Tereny różne	Nieuzycytki
		gr. orne	Sady	Łąki trwałe	Pastwiska	Lasy i gr. leś.	Grunty zadrzew.	Wody stojące	Wody płynące	Rowy		Drogi	Koleje i ter. Komunikacyjne	Zabudowane	Nie zabudowane	Zieleni		
Bargłówka	25,7728	3,2661	0,0000	3,7998	4,8573	4,5823	0,7723	0,0000	0,0000	0,0000	0,0000	7,3529	0,0000	0,1378	0,2303	0,0000	0,7740	0,0000
Kozłów	41,3659	11,9110	0,0000	5,4064	0,9821	0,0000	0,6606	0,1000	0,1362	0,3618	0,0000	17,8316	0,0000	0,4538	0,1444	0,0169	2,1432	1,0566
Łany Wielkie	32,6746	12,5910	0,0000	0,1540	2,1147	0,3200	0,4002	0,0000	0,0000	0,0124	0,0000	10,0989	0,0000	0,6605	0,1616	0,0000	2,0161	3,8318
Rachowice	22,6262	10,0290	0,6770	1,6016	0,6585	0,0000	0,2550	0,4266	0,0000	0,2300	0,0000	6,2593	0,0000	0,6638	0,3846	0,1838	1,2570	0,0000
Sierakowice	51,1268	12,4018	0,0000	11,8943	4,9344	5,4950	1,0485	0,0000	0,0000	0,6986	0,0000	12,1459	0,0000	0,8715	0,5438	0,3872	0,0000	0,0000
Smolnica	35,0676	2,5853	0,0000	3,7261	4,1424	5,8719	3,4685	0,0000	0,0000	0,4008	0,0000	8,5994	0,8331	0,6216	0,7699	0,3628	2,5783	0,0000
Sośnicowice	118,7324	31,2962	0,2842	17,9732	7,8475	0,4238	1,7459	0,0000	0,1148	0,1972	0,0000	17,1176	0,0000	5,8244	2,6230	0,0226	2,1493	31,4863
Trachy	24,2159	3,6505	0,0000	0,7235	6,7714	4,6638	0,0000	0,0000	0,0000	0,5491	0,0000	5,9237	0,0699	0,2772	0,7473	0,0000	0,8395	0,0000
Tworóg Mały	20,4235	2,7814	0,0000	4,3681	2,0589	1,4066	0,3557	0,0124	0,0000	0,0000	0,0000	6,8466	0,0000	0,2980	1,0729	0,2381	0,8600	0,1248
Razem	372,0057	90,5123	0,9612	49,6470	34,3672	22,7634	8,7067	0,5390	0,2510	2,4499	0,0000	92,1759	0,9030	9,8086	6,8778	1,2114	12,6174	36,4995

Sośnicowice 31 grudnia 2017 r.

Załącznik nr 8

Zbiorówka gminy razem - wartość

Miejscowość	Wartość w nowych zł
	Gruntu
Bargłówka	324 976,40
Kozłów	827 165,52
Łany Wielkie	433 551,19
Rachowice	352 576,10
Sierakowice	894 265,25
Smolnica	560 131,75
Sośnicowice	2 164 228,13
Trachy	343 236,29
Tworóg Mały	255 293,75
Razem	6 155 424,38

Sośnicowice 31 grudnia 2017 r.

Sośnicowice, dnia 22.03.2018 r.

Sporządził: Tomasz Drwięga

Środki trwale - budynki i budowle (stan na 31.12.2017 r.)

Lp.	Jednostka organizacyjna	Wartość na 31.12.2017 r.	Umorzenia na 31.12.2017 r.
1	Urząd Miejski	24 307 105,65	6 281 132,82
2	Gminny Zespól Obsługi Placówek Oświatowych	21 539 592,59	6 187 279,63
4	Zakład Gospodarki Komunalnej i Mieszkaniowej	10 777 023,01	2 357 247,35
5	Miejsko-Gminna Biblioteka Publiczna	1 928 995,47	108 069,12
6	Ośrodek Pomocy Społecznej	1 135 289,87	63 831,35
	Razem	59 688 006,59	14 997 560,27

Środki trwale - pozostałe (stan na 31.12.2017 r.)

Lp.	Jednostka organizacyjna	Wartość na 31.12.2017 r.	Umorzenia na 31.12.2017 r.
1	Urząd Miejski	3 060 248,97	1 567 946,58
2	Gminny Zespól Obsługi Placówek Oświatowych	1 873 602,12	1 310 391,98
4	Zakład Gospodarki Komunalnej i Mieszkaniowej	31 349 777,06	11 730 982,70
5	Miejsko-Gminna Biblioteka Publiczna	493 609,55	412 827,22
6	Ośrodek Pomocy Społecznej	113 156,63	113 156,63
	Razem	36 890 394,33	15 135 305,11

Środki trwale - grunty (stan na 31.12.2017 r.)

Lp.	Jednostka organizacyjna	Wartość na 31.12.2017 r.	Umorzenia na 31.12.2017 r.
1	Urząd Miejski	6 155 424,38	-
2	Gminny Zespól Obsługi Placówek Oświatowych	-	-
4	Zakład Gospodarki Komunalnej i Mieszkaniowej	28 825,30	-
5	Miejsko-Gminna Biblioteka Publiczna	-	-
6	Ośrodek Pomocy Społecznej	2 058,75	-
	Razem	6 186 308,43	0,00

Sośnicowice, dnia 22.03.2018 r.

INFORMACJA DOTYCZĄCA PRZEKSZTAŁCENÍ I PRYWATYZACJI MIENIA KOMUNALNEGO

1. ROK OBJĘTY INFORMACJĄ	2017
--------------------------	-------------

A) DANE IDENTYFIKACYJNE JEDNOSTKI SAMORZĄDU TERYTORIALNEGO

A.1. Dotyczy gminy i miasta na prawach powiatu

2. Identyfikator	3. Województwo	4. Powiat	5. Gmina	6. Status gminy	7. Adres (miejscowość, ulica, nr domu, kod pocztowy, poczta)	8. e-mail
539940	Śląskie	Gliwicki	Sośnicowice	miejsko-wiejska	Sośnicowice ul. Rynek 19 , 44-153 Sośnicowice	um@sosnicowice.pl

A.2. Dotyczy powiatu

2. Identyfikator	3. Województwo	4. Powiat	5. Adres (miejscowość, ulica, nr domu, kod pocztowy, poczta)	6. e-mail
-	-	-	-	-

A.3. Dotyczy samorządu województwa

2. Identyfikator	3. Województwo	4. Adres (miejscowość, ulica, nr domu, kod pocztowy, poczta)	5. e-mail
-	-	-	-

A.4. Dotyczy związku międzygminnego i związku powiatów

2. Regon	3. Nazwa związku międzygminnego/związku powiatów	4. Uczestnicy związku międzygminnego/związku powiatów	
-		Lp.	
		-	

5. Województwo	6. Powiat	7. Gmina	8. Adres (miejscowość, ulica, nr domu, kod pocztowy, poczta)	9. e-mail
-	-	-	-	-

B. OSOBA SPORZĄDZAJĄCA INFORMACJĘ

10. Nazwisko i imię	11. Numer telefonu (z numerem kierunkowym)	12. e-mail
Tomasz Drwięga	(32) 335-86-34	tdrwiega@sosnicowice.pl



C. WYKAZ JEDNOSTEK ORGANIZACYJNYCH WEDŁUG STANU NA KONIEC ROKU POPRZEDZAJĄCEGO ROK OBJĘTY INFORMACJĄ

Lp.	Nazwa lub firma i region jednostki organizacyjnej	Oznaczenie formy prawnej	Data rozpoczęcia działalności	Udział w ogólnej wartości kapitału (w %)					Wartość akcji/udziałów w spółkach handlowych	Przedmiot działalności według PKD	Jednostka organizacyjna powstała w wyniku przekształcenia „TAK”/”NIE”	Jednostka organizacyjna przekształcana/ prywatyzowana w roku objętym informacją „TAK”/”NIE”
				jednostek samorządu terytorialnego	samorządowych osób prawnych, spółek z udziałem jednostek samorządu terytorialnego lub samorządowych osób prawnych oraz spółek zależnych od spółek z udziałem jednostek samorządu terytorialnego	Skarbu Państwa i państwowych osób prawnych (łącznie)	krajowych osób i jednostek prywatnych (łącznie)	osób zagranicznych (łącznie)				
1	2	3	4	5	6	7	8	9	10	11	12	
1	Zakład Gospodarki Komunalnej i Mieszkaniowej 000172333	własność	1.04.1981	100,00%	-	-	-	-	-	4100B	NIE	NIE
2	Przedsiębiorstwo Wodociągów i Kanalizacji Sp.z o. o. Gliwice 271062577	udziały	1.03.1998	-	2,43%	-	-	-	5.709.500,-	4100A	NIE	NIE

D. WYKAZ JEDNOSTEK ORGANIZACYJNYCH PRZEKSZTAŁCANYCH LUB PRYWATYZOWANYCH W ROKU OBJĘTYM INFORMACJĄ

Lp.	Nazwa lub firma i regon przekształcanej/prywatyzowanej jednostki organizacyjnej (na początek roku objętego informacją)	Data podjęcia uchwały	Podstawa prawna przekształcenia/prywatyzacji	Data zmiany	Sposób przekształcenia/prywatyzacji	Wartość zbytych akcji/udziałów w spółkach handlowych	Zadysponowanie mieniem		
							sposób	oznaczenie formy własności podmiotu, któremu przekazano mienie	wartość (w tys. zł)
	1	2	3	4	5	6	7	8	9
-	-	-	-	-	-	-	-	-	-

Lp.	Nazwa lub firma i regon jednostki organizacyjnej (na koniec roku objętego informacją)	Oznaczenie formy prawnej (na koniec roku objętego informacją)	Udział w ogólnej wartości kapitału (na koniec roku objętego informacją) (w %)					Wartość akcji/udziałów w spółkach handlowych (na koniec roku objętego informacją)	Przedmiot działalności według PKD (na koniec roku objętego informacją)
			jednostek samorządu terytorialnego	samorządowych osób prawnych, spółek z udziałem jednostek samorządu terytorialnego lub samorządowych osób prawnych oraz spółek zależnych od spółek z udziałem jednostek samorządu terytorialnego	Skarbu Państwa i państwowych osób prawnych (łącznie)	krajowych osób i jednostek prywatnych (łącznie)	osób zagranicznych (łącznie)		
	10	11	12	13	14	15	16	17	18
-	-	-	-	-	-	-	-	-	-

D. J. Lew

D) WYKAZ JEDNOSTEK ORGANIZACYJNYCH, KTÓRE ZOSTAŁY UTWORZONE LUB KTÓRE ZACZEŁY PODLEGAĆ JEDNOSTCE SAMORZĄDU TERYTORIALNEGO LUB BYĆ PRZEZ NIĄ NADZOROWANE, LUB DO KTÓRYCH JEDNOSTKA SAMORZĄDU TERYTORIALNEGO, SAMORZĄDOWA OSOBA PRAWNA LUB SPÓŁKA Z UDZIAŁEM KAPITAŁU JEDNOSTKI SAMORZĄDU TERYTORIALNEGO PRZYSTĄPIŁY W ROKU OBJĘTYM INFORMACJĄ


Lp.	Nazwa lub firma i regon jednostki organizacyjnej (na koniec roku objętego informacją)	Oznaczenie formy prawnej (na koniec roku objętego informacją)	Data podjęcia uchwały	Podstawa prawna	Data zmiany	Udział w ogólnej wartości kapitału (na koniec roku objętego informacją) (w %)					Wartość akcji/udziałów w spółkach handlowych (na koniec roku objętego informacją)	Przedmiot działalności według PKD (na koniec roku objętego informacją)
						jednostek samorządu terytorialnego	samorządowych osób prawnych, spółek z udziałem jednostek samorządu terytorialnego lub samorządowych osób prawnych oraz spółek zależnych od spółek z udziałem jednostek samorządu terytorialnego	Skarbu Państwa i państwowych osób prawnych (łącznie)	krajowych osób i jednostek prywatnych (łącznie)	osób zagranicznych (łącznie)		
	1	2	3	4	5	6	7	8	9	10	11	12
-	-	-	-	-	-	-	-	-	-	-	-	-

Sośnicowice, dnia 22.03.2018 r. Tomasz Drwięga
(miejscowość, data i podpis osoby sporządzającej informację)

Podinspektor
ds. Gospodarki Gruntami

Tomasz Drwięga

Sośnicowice, dnia 22.03.2018 r.
(miejscowość, data, pieczęć i podpis organu składającego informację)

Pełniąca Funkcję
Burmistrza Sośnicowic

Ewa Waliczek

