

Zarządzenie Nr 28 / 2017 Burmistrza Sośnicowic z dnia 30 marca 2017 r.

w sprawie : przyjęcia sprawozdania rocznego z wykonania budżetu gminy
Sośnicowice za 2016 rok

Na podstawie art.30 ust.1 i ust.2 pkt.4 , art.60 ust.1 i art.61 ustawy z dnia 8 marca 1990 roku o samorządzie gminnym (t.j. Dz. U. z 2016 r. poz. 446) w celu realizacji wymogu określonego w art. 267, sprecyzowanego co do zakresu w art. 269, ustawy z dnia 27 sierpnia 2009 r. o finansach publicznych (Dz. U. z 2013 r. poz. 885 z późniejszymi zmianami) zarządzam :

§ 1

1. Przyjąć, stanowiące załącznik do niniejszego Zarządzenia, sprawozdanie roczne z wykonania budżetu gminy Sośnicowice za 2016 rok w ujęciu tematycznym :

- I Dochody
- II Wydatki
- III Przychody i rozchody budżetu
- IV Dotacje udzielone z budżetu gminy
- V Dochody własne i wydatki nimi finansowane jednostek budżetowych
- VI Zmiany w planie wydatków na realizację programów finansowanych z udziałem środków z budżetu Unii Europejskiej oraz niepodlegających zwrotowi innych środków pochodzących ze źródeł zagranicznych
- VII Zaawansowanie realizacji programów wieloletnich

sporządzone na podstawie danych z ewidencji księgowej budżetu.

2. Przedstawić Radzie Miejskiej w Sośnicowicach w/w opracowanie wraz z:
 - sprawozdaniami rocznymi z wykonania planów finansowych samodzielnego publicznego zakładu opieki zdrowotnej i samorządowej instytucji kultury, dla których organem założycielskim jest Gmina Sośnicowice,
 - informacją o stanie mienia gminy Sośnicowice.
3. Przedłożyć Regionalnej Izbie Obrachunkowej w Katowicach opracowanie, o którym mowa w § 1 pkt 1.

§ 2

Zarządzenie wchodzi w życie z dniem ogłoszenia.

Rada Miejska
w Sośnicowicach

2017/003 3 1
dnia




BURMISTRZ
Marek ... k



Sprawozdanie roczne z wykonaniu budżetu gminy Sośnicowice za 2016 rok

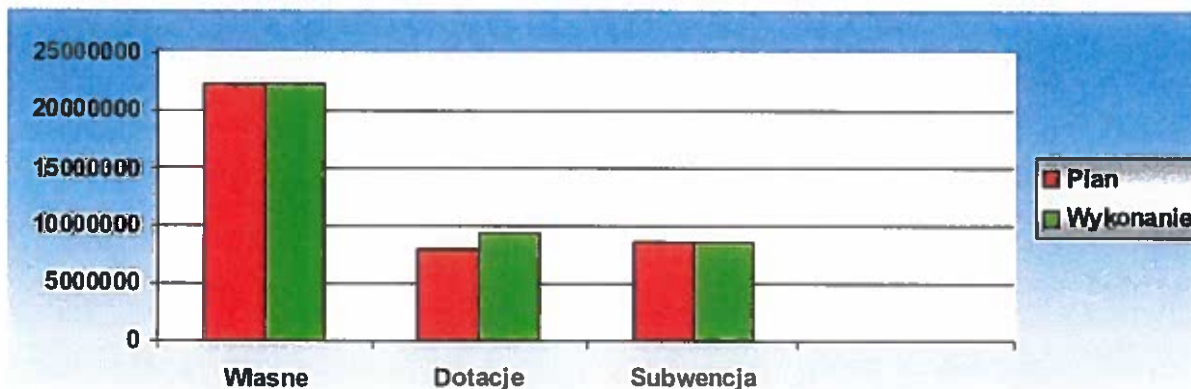
I DOCHODY

Planowane 39 017 145,68 zł
Wykonane 40 215 792,38 zł co stanowi 103,07 %



Struktura dochodów wykonanych :

- własne ogółem	22 259 805,45 zł tj. 55,35 % dochodów zrealizowanych	
<i>w tym udział w podatkach stano- -wiących dochody budżetu państwa</i>	8 654 870,53 zł tj. 21,52 %	- // -
- dotacje	9 353 828,93 zł tj. 23,26 %	- // -
- subwencja ogólna	8 602 158,00 zł tj. 21,39 %	- // -



W okresie sprawozdawczym wystąpiły skutki finansowe z tytułu i w wysokości:

- obniżenia górnych stawek podatkowych	180 468,97 zł z tego :
<i>a/ w podatku od nieruchomości</i>	44 649,85 zł
<i>b/ w podatku rolnym</i>	0,00 zł
<i>c/ w podatku od środków transportowych</i>	135 819,12 zł
- udzielenia ulg i zwolnień	197 701,09 zł z tego :
<i>a/ w podatku od nieruchomości</i>	197 701,09 zł
- umorzenia zaległości podatkowych	0,00 zł
- rozłożenia na raty, odroczenia terminu płatności	0,00 zł
- odpis przedawnionych należności podatkowych	4 104 282,26 zł

DOCHODY BUDŻETU ZA ROK 2016

Dział	Rozdział	Paragraf	Źródło dochodów	Dochody planowane		Dochody wykonane		% wykonania
				bieżące	majątkowe	bieżące	majątkowe	
010			ROLNICTWO I ŁOWIECTWO	193 704,30	99 393,47	193 693,70	98 228,47	199,99
010	01008	626/0	dotacje celowe w ramach programów finansowanych z udziałem...		98 228,47	98 228,47	98 228,47	100,00
010	01010	625/7	dotacje celowe w ramach programów finansowanych z udziałem...		1 165,00	0,00	0,00	0,00
010	01095	201/0	dotacje celowe na zadania zlecone /akcyza dla rolników/	193 704,30		193 693,70		99,99
600			TRANSPORT I ŁĄCZNOŚĆ	0,00	1 121 750,00	49 551,21	818 692,83	77,40
600	60004	097/0	wpływy z różnych dochodów	0,00		21 568,91		
600	60004	625/7	dotacje celowe w ramach programów finansowanych z udziałem...		46 750,00		0,00	0,00
600	60013	663/0	dotacje celowe otrzymane z samorządu województwa		875 000,00		668 364,77	76,38
600	60014	661/0	dotacje celowe otrzymane z gminy na inwestycje ...		0,00		150 328,06	
600	60016	097/0	wpływy z różnych dochodów	0,00		307,30		
600	60014	662/0	dotacje celowe otrzymane z powiatu na inwestycje ...		200 000,00		0,00	0,00
600	60016	058/0	grzywny i kary pieniężne	0,00		27 675,00		
700			GOSPODARKA MIESZKANIOWA	120 200,00	3 300 000,00	107 340,23	4 701 270,86	140,59
700	70005	097/0	wpływy z różnych dochodów	10 000,00		270,98		
700	70005	200/7	środki pomocnicze z UE	0,00		23 523,75		
700	70005	092/0	pozostałe odsetki	0,00		4 377,46		
700	70005	077/0	wpływy ze sprzedaży składników majątkowych		3 300 000,00		3 300 148,57	100,00
700	70005	075/0	dochody z najmu i dzierżawy składników majątkowych	110 000,00		79 098,44		71,91
700	70005	620/7	dotacje celowe w ramach programów finansowanych z udziałem...		0,00		1 401 122,29	
700	70005	069/0	wpływy z różnych opłat	200,00		69,60		
720			INFORMATYKA	13 800,00	0,00	27 887,50	218 453,87	1 785,08
720	72095	200/7	środki pomocowe z UE	0,00		12 020,90		
720	72095	200/9	środki pomocowe z UE	0,00		2 121,35		
720	72095	097/0	wpływy z różnych dochodów	13 800,00		13 745,25		
720	72095	620/7	dotacje celowe w ramach programów finansowanych z udziałem...		0,00		185 685,79	
720	72095	620/9	dotacje celowe w ramach programów finansowanych z udziałem...		0,00		32 768,08	
750			ADMINISTRACJA PUBLICZNA	281 749,11	0,00	347 987,46	150 585,49	176,96
750	75023	620/7	dotacje celowe w ramach programów finansowanych z udziałem...		0,00		150 585,49	
750	75023	236/0	dochody i.s.t zw. z realizacją zadań z zakresu adm. rządowej	15,00		3,10		20,67
750	75023	097/0	wpływy z różnych dochodów	1 000,00		2 237,70		223,77
750	75023	058/0	grzywny i kary pieniężne	0,00		38 831,56		
750	75023	069/0	wpływy z różnych opłat	0,00		505,28		
750	75011	201/0	dotacje celowe na zadania zlecone /U.Wojewódzki/	77 734,11		77 597,47		99,82
750	75095	097/0	wpływy z różnych dochodów	12 500,00		12 499,25		
750	75023	092/0	odsetki /od środków na rachunkach bankowych/	190 000,00		216 313,10		113,85
750	75023	096/0	otrzymane spadki,zapisy darowizny w postaci pieniężnej	500,00		0,00		0,00

900			GOSPODARKA KOMUNALNA I OCHRONA ŚRODOWISKA	1 278 220,00	127 392,00	1 097 357,77	0,00	78,07
900	90002	244 0	dotacje otrzymane z funduszy celowych na realizację zadań ...	7 500,00		6 030,00		80,40
900	90002	091 0	odsetki /od należności regulowanych po terminie-os. Fizyczne/	0,00		800,21		
900	90020	040 0	wpływy z opłat produktowych	0,00		1 271,61		
900	90002	049 0	wpływy z innych opłat lokalnych	1 200 000,00		1 035 596,85		86,30
900	90002	626 0	dotacje celowe w ramach programów finansowanych z udziałem....		15 000,00		0,00	0,00
900	90002	097 0	wpływy z różnych dochodów	0,00		3 600,00		
900	90015	097 0	wpływy z różnych dochodów	0		2 955,48		
900	90015	620 7	dotacje celowe w ramach programów finansowanych z udziałem...		112 392,00		0,00	0,00
900	90002	069 0	wpływy z różnych opłat	5 000,00		5 499,30		109,99
900	90020	056 0	zaległości z podatków zniesionych	2 000,00		0,00		0,00
900	90095	231 0	dotacje celowe otrzymane z gminy na zadania bieżące...	3 720,00		0,00		0,00
900	90095	232 0	dotacje celowe otrzymane z powiatu na zadania bieżące ...	0,00		3 450,00		
900	90019	069 0	różne opłaty	60 000,00		38 154,32		63,59

926			KULTURA FIZYCZNA I SPORT	1 745,00	0,00	12 206,87	0,00	
926	92601	097 0	wpływy z różnych dochodów	1 745,00		12 206,87		699,53

Razem

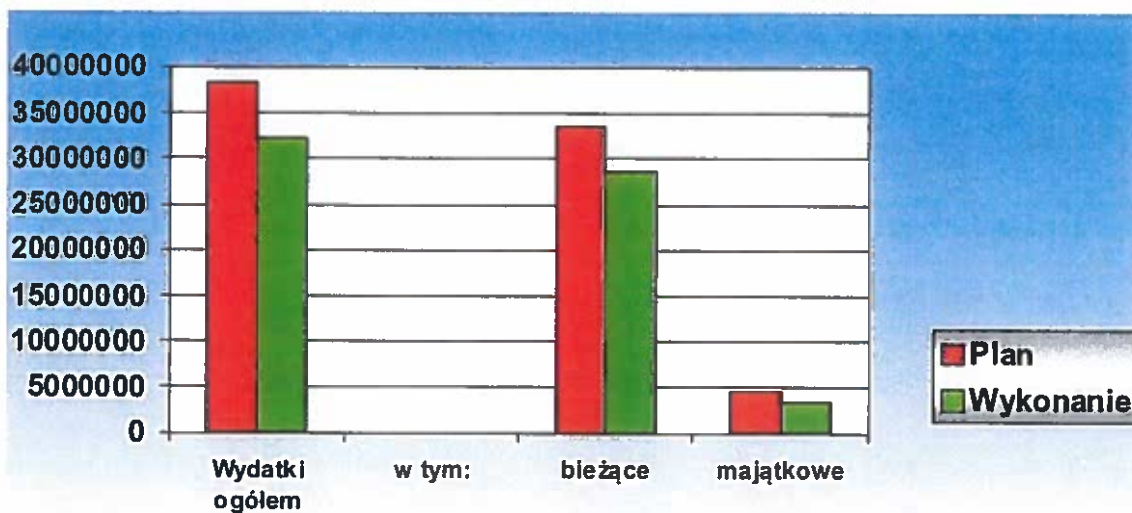
OGÓŁEM 2016 rok

w tym:

				34 368 610,21	4 648 535,47	34 228 560,86	5 987 231,52	
				39 017 145,68		40 215 792,38		103,07
			dochody własne	19 072 990,21	3 300 000,00	18 959 656,88	3 300 148,57	99,49
				22 372 990,21		22 259 805,45		
			subwencje	8 602 158,00		8 602 158,00		100,00
			dotacje	6 693 462,00	1 348 535,47	6 666 745,98	2 687 082,95	116,31
				8 041 997,47		9 353 828,93		

II WYDATKI

Planowane 38 336 279,06 zł
Wykonane 32 261 381,40 zł co stanowi 84,15 %



Struktura wydatków wykonanych :

- wydatki bieżące 28 673 502,92 zł co stanowi 88,88 % wydatków zrealizow. ogółem
- wydatki majątkowe 3 587 878,48 zł co stanowi 11,12 % - // -

WYDATKI BUDŻETU ZA ROK 2016

II

Dział	Rozdział	Nazwa	Wydatki planowane	Wydatki wykonane	% wykonania
010		ROLNICTWO I ŁOWIECTWO	842 004,30	688 119,95	81,72
	01008	Melioracje wodne			
	430	0 Zakup usług pozostałych	13 850,00	0,00	0,00
	439	0 Zakup usług obejmujących wykonanie ekspertyz, analiz i opinii	6 150,00	6 150,00	100,00
	605	0 Wydatki inwestycyjne jednostek budżetowych	215 000,00	209 225,59	97,31
	01009	Spółki wodne			
	283	0 Dot. celowa ... na finansow. ... zadań zlec. pozostałym jedn. nie zalicza	120 000,00	120 000,00	100,00
	01010	Infrastruktura wodociągowa i sanitacyjna wsi			
	605	0 Wydatki inwestycyjne jednostek budżetowych	175 180,00	149 994,68	85,62
	605	7 Wydatki inwestycyjne jednostek budżetowych	1 165,00	0,00	0,00
	605	9 Wydatki inwestycyjne jednostek budżetowych	101 455,00	0,00	0,00
	01030	Izby rolnicze			
	285	0 Wpłaty gmin na rzecz izb rolniczych w wys. 2% ... wpływów z pod. rolnego	14 000,00	9 055,98	64,69
	01095	Pozostała działalność			
	401	0 Wynagrodzenia osobowe pracowników	2 237,00	2 237,00	100,00
	411	0 Składki na ubezpieczenia społeczne	384,83	384,54	99,92
	412	0 Składki na Fundusz Pracy	55,76	45,46	81,53
	421	0 Zakup materiałów i wyposażenia	1 120,54	1 120,53	100,00
	430	0 Zakup usług pozostałych	1 500,00	0,00	0,00
	443	0 Różne opłaty i składki	189 906,17	189 906,17	100,00
020		LEŚNICTWO	1 500,00	0,00	0,00
	02095	Pozostała działalność			
	430	0 Zakup usług pozostałych	1 500,00	0,00	0,00
400		WYTWARZANIE I ZAOPATRYWANIE W ENERGIE .. , GA	40 000,00	18 949,32	47,37
	40002	Dostarczanie wody			
	430	0 Zakup usług pozostałych	40 000,00	18 949,32	47,37
600		TRANSPORT I ŁĄCZNOŚĆ	5 162 675,00	3 884 383,66	75,24
	60004	Lokalny transport zbiorowy			
	290	0 Wpłaty gmin i powiatów na rzecz innych jednostek samorządu terytorialnego ...	500 000,00	395 690,25	79,14
	430	0 Zakup usług pozostałych	1 000 000,00	940 309,66	94,03
	605	0 Wydatki inwestycyjne jednostek budżetowych	29 000,00	22 370,00	77,14
	605	7 Wydatki inwestycyjne jednostek budżetowych	46 750,00	0,00	0,00
	605	9 Wydatki inwestycyjne jednostek budżetowych	8 250,00	0,00	0,00
	60013	Drogi publiczne wojewódzkie			
	605	0 Wydatki inwestycyjne jednostek budżetowych	875 000,00	668 364,77	76,38
	663	0 Dotacje celowe przekazane do samorządu województwa na inwestycje	350 000,00	267 345,91	76,38
	60014	Drogi publiczne powiatowe			
	605	0 Wydatki inwestycyjne jednostek budżetowych	186 000,00	150 328,06	80,82
	662	0 Dotacje cel. przekaz dla powiatu na inwest. na podst porozum ...	816 000,00	655 322,19	80,31
	60016	Drogi publiczne gminne			
	417	0 Wynagrodzenia bezosobowe	10 000,00	0,00	0,00
	421	0 Zakup materiałów i wyposażenia	50 000,00	0,00	0,00
	427	0 Zakup usług remontowych	500 000,00	309 798,15	61,96
	430	0 Zakup usług pozostałych	500 000,00	211 125,47	42,23
	439	0 Zakup usług obejmujących wykonanie ekspertyz, analiz i opinii	20 000,00	0,00	0,00
	605	0 Wydatki inwestycyjne jednostek budżetowych	271 675,00	263 729,20	97,08
630		TURYSTYKA	25 000,00	25 000,00	100,00
	63095	Pozostała działalność			
	232	0 Dotacje celowe przekazane dla powiatu na zad.bieżące realizowane n	25 000,00	25 000,00	100,00
700		GOSPODARKA MIESZKANIOWA	444 169,00	300 565,92	67,67
	70005	Gospodarka gruntami i nieruchomościami			
	427	0 Zakup usług remontowych	22 000,00	21 413,53	97,33
	430	0 Zakup usług pozostałych	80 820,00	46 622,39	57,69
	439	0 Zakup usług obejmujących wykonanie ekspertyz, analiz i opinii	6 000,00	984,00	16,40
	443	0 Różne opłaty i składki	20 000,00	16 422,88	82,11
	452	0 Opłaty na rzecz budżetów jednostek samorządu terytorialnego	5 700,00	4 187,46	73,46
	459	0 Kary i odszkodowania wypłacane na rzecz osób fizycznych	100 649,00	76 092,00	75,60
	605	0 Wydatki inwestycyjne jednostek budżetowych	209 000,00	134 843,66	64,52
710		DZIAŁALNOŚĆ USŁUGOWA	313 000,00	160 688,40	51,34
	71004	Plany zagospodarowania przestrzennego			
	430	0 Zakup usług pozostałych	140 000,00	6 642,00	4,74
	71012	Zadania z zakresu geodezji i kartografii			
	430	0 Zakup usług pozostałych	150 000,00	148 556,40	99,04
	433	0 Zakup usług przez j.s.t. od innych j.s.t.	23 000,00	5 490,00	23,87

Dział	Rozdział	Paragraf	Nazwa	Wydatki planowane	Wydatki wykonane	% wykonania
720			INFORMATYKA	41 800,00	35 475,44	84,87
	72095		Pozostała działalność			
		232 0	Dotacje celowe przekazane dla powiatu na zad.bieżące realizowane n	2 500,00	2 061,18	82,45
		421 0	Zakup materiałów i wyposażenia	7 500,00	2 777,77	37,04
		427 0	Zakup usług remontowych	16 300,00	15 958,02	97,90
		430 0	Zakup usług pozostałych	3 000,00	2 280,07	76,00
		436 0	Opłaty z tytułu zakupu usług telekomunikacyjnych	12 500,00	12 398,40	99,19
750			ADMINISTRACJA PUBLICZNA	4 821 322,51	3 974 459,51	82,44
	75011		Urzędy wojewódzkie			
		401 0	Wynagrodzenia osobowe pracowników	63 983,10	63 847,43	99,79
		411 0	Składki na ubezpieczenia społeczne	10 999,14	10 998,36	99,99
		412 0	Składki na Fundusz Pracy	1 567,74	1 567,55	99,99
		421 0	Zakup materiałów i wyposażenia	375,00	375,00	100,00
		441 0	Podróże służbowe krajowe	809,13	809,13	100,00
	75022		Rady gmin (miast i miast na prawach powiatu)			
		303 0	Różne wydatki na rzecz osób fizycznych	203 760,00	192 100,00	94,28
		421 0	Zakup materiałów i wyposażenia	4 000,00	3 293,28	82,33
		422 0	Zakup środków żywności	15 000,00	856,54	5,71
		426 0	Zakup energii	2 500,00	108,36	4,33
		427 0	Zakup usług remontowych	10 000,00	0,00	0,00
		430 0	Zakup usług pozostałych	8 000,00	3 010,07	37,63
		441 0	Podróże służbowe krajowe	3 000,00	0,00	0,00
		442 0	Podróże służbowe zagraniczne	3 000,00	0,00	0,00
		443 0	Różne opłaty i składki	4 000,00	0,00	0,00
		606 0	Wydatki na zakupy inwestycyjne jednostek budżetowych	45 000,00	36 594,35	81,32
	75023		Urzędy gmin (miast i miast na prawach powiatu)			
		302 0	Wydatki osobowe niezaliczone do wynagrodzeń	6 000,00	4 771,96	79,53
		401 0	Wynagrodzenia osobowe pracowników	2 446 759,00	2 082 896,68	85,13
		404 0	Dodatkowe wynagrodzenie roczne	182 087,69	146 589,83	80,51
		411 0	Składki na ubezpieczenia społeczne	350 000,00	252 616,77	72,18
		412 0	Składki na Fundusz Pracy	50 000,00	35 102,12	70,20
		414 0	Wpłaty na PFRON	25 000,00	19 846,00	79,38
		417 0	Wynagrodzenia bezosobowe	10 000,00	3 852,17	38,52
		421 0	Zakup materiałów i wyposażenia	177 000,00	146 646,63	82,85
		422 0	Zakup środków żywności	4 000,00	1 476,11	36,90
		426 0	Zakup energii	81 500,00	69 970,03	85,85
		427 0	Zakup usług remontowych	29 000,00	20 314,06	70,05
		428 0	Zakup usług zdrowotnych	10 000,00	3 293,00	32,93
		430 0	Zakup usług pozostałych	224 300,00	220 497,48	98,30
		436 0	Opłaty z tytułu zakupu usług telekomunikacyjnych	23 000,00	15 696,01	68,24
		439 0	Zakup usług obejmujących wykonanie ekspertyz, analiz i opinii	8 000,00	5 358,22	66,98
		440 0	Opłaty za administrowanie i czynsze za budynki, lokale i pomieszczenia	22 000,00	20 269,20	92,13
		441 0	Podróże służbowe krajowe	30 000,00	22 823,96	76,08
		442 0	Podróże służbowe zagraniczne	10 500,00	1 520,74	14,48
		443 0	Różne opłaty i składki	34 630,00	18 775,48	54,22
		444 0	Odpisy na zakładowy fundusz świadczeń socjalnych	42 000,00	37 381,46	89,00
		461 0	Koszty postępowania sądowego i prokuratorskiego	5 000,00	0,00	0,00
		470 0	Szkolenia pracowników ...	25 000,00	16 848,63	67,39
		605 0	Wydatki inwestycyjne jednostek budżetowych	25 000,00	21 455,00	85,82
		606 0	Wydatki na zakupy inwestycyjne jednostek budżetowych	27 000,00	20 397,00	75,54
	75075		Promocja jednostek samorządu terytorialnego			
		411 0	Składki na ubezpieczenia społeczne	1 000,00	0,00	0,00
		417 0	Wynagrodzenia bezosobowe	5 000,00	2 350,00	47,00
		421 0	Zakup materiałów i wyposażenia	104 500,00	59 438,13	56,88
		422 0	Zakup środków żywności	4 000,00	2 137,37	53,43
		430 0	Zakup usług pozostałych	145 000,00	122 217,75	84,29
	75095		Pozostała działalność			
		303 0	Różne wydatki na rzecz osób fizycznych	2 780,00	2 760,00	99,28
		417 0	Wynagrodzenia bezosobowe	4 100,00	4 100,00	100,00
		421 0	Zakup materiałów i wyposażenia	74 013,47	66 211,89	89,46
		422 0	Zakup środków żywności	26 035,82	25 124,26	96,50
		426 0	Zakup energii	13 275,25	12 592,85	94,86
		430 0	Zakup usług pozostałych	94 507,37	92 967,25	98,37
		443 0	Różne opłaty i składki	578,80	578,50	99,95
		605 0	Wydatki na zakupy inwestycyjne jednostek budżetowych	113 061,00	73 022,90	64,59
		606 0	Wydatki na zakupy inwestycyjne jednostek budżetowych	9 700,00	9 000,00	92,78

Dział	Rozdział	Paragraf	Nazwa	Wydatki planowane	Wydatki wykonane	% wykonania
751			URZĘDY NACZELNYCH ORGANÓW WŁADZY	12 313,00	12 284,81	99,77
	75101		Urzędy naczelnych organów władzy państwowej, kontroli			
		401	0 Wynagrodzenia osobowe pracowników	2 925,51	2 925,00	99,98
		411	0 Składki na ubezpieczenia społeczne	502,83	502,83	100,00
		412	0 Składki na Fundusz Pracy	71,66	71,66	100,00
		421	0 Zakup materiałów i wyposażenia	8 568,00	8 546,04	99,74
	75110		Referenda ogólnokrajowe i konstytucyjne			
		411	0 Składki na ubezpieczenia społeczne	36,00	34,38	95,50
		412	0 Składki na Fundusz Pracy	5,00	4,90	98,00
		417	0 Wynagrodzenia bezosobowe	204,00	200,00	98,04
752			OBRONA NARODOWA	300,00	263,84	87,95
	75212		Pozostałe wydatki obronne			
		421	0 Zakup materiałów i wyposażenia	187,00	151,00	80,75
		422	0 Zakup środków żywności	94,00	93,84	99,83
		430	0 Zakup usług pozostałych	19,00	19,00	100,00
754			BEZPIECZENSTWO PUBLICZNE I OCHRONA P.POŻAR	342 433,00	290 017,04	84,69
	75404		Komendy wojewódzkie Policji			
		617	0 Wpłaty jednostek na państwowy fundusz celowy na fin inwest	2 000,00	2 000,00	100,00
	75412		Ochotnicze straże pożarne			
		263	0 Dotacja przedmiotowa z budżetu dla jednostek niezaliczanych...	5 000,00	2 314,18	46,28
		303	0 Różne wydatki na rzecz osób fizycznych	5 000,00	4 280,00	85,60
		411	0 Składki na ubezpieczenia społeczne	1 200,00	0,00	0,00
		417	0 Wynagrodzenia bezosobowe	24 158,00	22 200,00	91,90
		421	0 Zakup materiałów i wyposażenia	45 000,00	37 055,01	82,34
		426	0 Zakup energii	30 000,00	26 920,91	89,74
		427	0 Zakup usług remontowych	55 000,00	43 201,01	78,55
		428	0 Zakup usług zdrowotnych	8 473,00	5 296,00	62,50
		430	0 Zakup usług pozostałych	17 433,00	13 925,19	79,88
		439	0 Zakup usług obejmujących wyjonanie ekspertyz, analiz i opinii	369,00	369,00	100,00
		441	0 Podróże służbowe krajowe	1 000,00	0,00	0,00
		443	0 Różne opłaty i składki	12 000,00	10 057,00	83,81
		605	0 Wydatki inwestycyjne jednostek budżetowych	55 000,00	50 294,84	91,45
		606	0 Wydatki na zakupy inwestycyjne jednostek budżetowych	55 000,00	54 999,00	100,00
	75414		Obrona cywilna			
		421	0 Zakup materiałów i wyposażenia	5 900,00	5 752,40	97,50
		427	0 Zakup usług remontowych	400,00	400,00	100,00
		430	0 Zakup usług pozostałych	2 400,00	400,00	16,67
		441	0 Podróże służbowe zagraniczne	1 000,00	0,00	0,00
		443	0 Różne opłaty i składki	100,00	74,00	74,00
		470	0 Szkolenia pracowników	1 000,00	0,00	0,00
	75421		Zarządzanie kryzysowe			
		421	0 Zakup materiałów i wyposażenia	6 000,00	5 156,49	85,94
		430	0 Zakup usług pozostałych	1 400,00	1 179,17	84,23
		436	0 Opłaty z tytułu zakupu usług telekomunikacyjnych	600,00	471,34	78,56
		441	0 Podróże służbowe krajowe	1 000,00	13,60	1,36
		470	0 Szkolenia pracowników	1 000,00	54,00	5,40
	75495		Pozostała działalność			
		605	0 Wydatki inwestycyjne jednostek budżetowych	5 000,00	3 603,90	72,08

Dział	Rozdział	Paragraf	Nazwa	Wydatki planowane	Wydatki wykonane	% wykonania
757			OBŚLUGA DŁUGU PUBLICZNEGO	100 000,00	69 689,84	69,69
	75702		Obsługa papierów wartościowych, kredytów i pożyczek j.s.t			
		811 0	Odsetki od samorządowych papierów wartościowych lub zaciągniętych	100 000,00	69 689,84	69,69
758			RÓŻNE ROZLICZENIA	347 000,00	155 910,65	44,93
	75814		Różne rozliczenia finansowe			
		430 0	Zakup usług pozostałych	232 000,00	155 910,65	67,20
	75818		Rezerwy ogólne i celowe			
		481 0	Rezerwy	115 000,00	0,00	0,00
801			OŚWIATA I WYCHOWANIE	13 102 837,11	11 075 216,20	84,53
	80101		Szkoły podstawowe			
		302 0	Wydatki osobowe niezaliczone do wynagrodzeń	244 400,00	223 275,49	91,36
		401 0	Wynagrodzenia osobowe pracowników	3 256 600,00	3 013 450,36	92,53
		404 0	Dodatkowe wynagrodzenie roczne	254 100,00	222 620,51	87,61
		411 0	Składki na ubezpieczenia społeczne	628 400,00	522 024,25	83,07
		412 0	Składki na Fundusz Pracy	91 500,00	54 764,92	59,85
		417 0	Wynagrodzenia bezosobowe	28 700,00	20 136,80	70,16
		421 0	Zakup materiałów i wyposażenia	206 986,04	177 554,55	85,78
		424 0	Zakup pomocy naukowych, dydaktycznych i książek	126 505,88	97 689,11	77,22
		426 0	Zakup energii	55 700,00	35 067,92	62,96
		427 0	Zakup usług remontowych	83 500,00	77 646,44	92,99
		428 0	Zakup usług zdrowotnych	7 600,00	3 562,50	46,88
		430 0	Zakup usług pozostałych	83 200,00	71 955,77	86,49
		436 0	Opłaty z tytułu zakupu usług telekomunikacyjnych	12 500,00	7 840,66	62,73
		441 0	Podróże służbowe krajowe	6 700,00	3 655,36	54,56
		443 0	Różne opłaty i składki	13 700,00	5 751,00	41,98
		444 0	Odpisy na zakładowy fundusz świadczeń socjalnych	216 400,00	203 781,72	94,17
		470 0	Szkolenia pracowników	10 700,00	6 450,05	60,28
		605 0	Wydatki inwestycyjne jednostek budżetowych	58 000,00	24 905,80	42,94
	80104		Przedszkola			
		302 0	Wydatki osobowe niezaliczone do wynagrodzeń	86 900,00	73 797,70	84,92
		401 0	Wynagrodzenia osobowe pracowników	1 598 750,00	1 316 346,48	82,34
		404 0	Dodatkowe wynagrodzenie roczne	128 900,00	100 263,19	77,78
		411 0	Składki na ubezpieczenia społeczne	279 700,00	210 370,08	75,21
		412 0	Składki na Fundusz Pracy	41 000,00	20 546,50	50,11
		417 0	Wynagrodzenia bezosobowe	20 000,00	8 291,00	41,46
		421 0	Zakup materiałów i wyposażenia	186 140,00	151 351,69	81,31
		424 0	Zakup pomocy naukowych, dydaktycznych i książek	67 400,00	48 916,07	72,58
		426 0	Zakup energii	170 480,00	74 240,00	43,55
		427 0	Zakup usług remontowych	87 000,00	80 889,04	92,98
		428 0	Zakup usług zdrowotnych	4 100,00	1 394,00	34,00
		430 0	Zakup usług pozostałych	159 000,00	108 376,62	68,16
		433 0	Zakup usług przez j.s.t. od innych j.s.t.	200 000,00	196 904,90	98,45
		436 0	Opłaty z tytułu zakupu usług telekomunikacyjnych	15 500,00	10 339,41	66,71
		441 0	Podróże służbowe krajowe	2 300,00	147,08	6,39
		443 0	Różne opłaty i składki	14 500,00	5 743,00	39,61
		444 0	Odpisy na zakładowy fundusz świadczeń socjalnych	84 500,00	78 722,77	93,16
		470 0	Szkolenia pracowników	6 000,00	930,00	15,50
		605 0	Wydatki inwestycyjne jednostek budżetowych	35 000,00	32 664,05	93,33
		606 0	Wydatki na zakupy inwestycyjne jednostek budżetowych	6 000,00	6 000,00	100,00
	80110		Gimnazja			
		302 0	Wydatki osobowe niezaliczone do wynagrodzeń	116 000,00	105 900,88	91,29
		401 0	Wynagrodzenia osobowe pracowników	1 590 000,00	1 509 253,94	94,92
		404 0	Dodatkowe wynagrodzenie roczne	140 500,00	119 535,84	85,08
		411 0	Składki na ubezpieczenia społeczne	308 500,00	213 963,79	69,36
		412 0	Składki na Fundusz Pracy	43 800,00	27 574,29	62,96
		414 0	Wpłaty na PFRON	15 500,00	13 585,00	87,65
		417 0	Wynagrodzenia bezosobowe	2 900,00	2 632,00	90,76
		421 0	Zakup materiałów i wyposażenia	242 433,97	196 515,23	81,06
		424 0	Zakup pomocy naukowych, dydaktycznych i książek	38 498,22	27 476,12	71,37
		426 0	Zakup energii	34 000,00	31 890,51	93,80
		427 0	Zakup usług remontowych	20 000,00	13 566,94	67,83
		428 0	Zakup usług zdrowotnych	1 900,00	1 875,00	98,68
		430 0	Zakup usług pozostałych	44 300,00	31 247,63	70,54
		436 0	Opłaty z tytułu zakupu usług telekomunikacyjnych	5 300,00	1 421,16	26,81
		441 0	Podróże służbowe krajowe	3 400,00	2 166,06	63,71
		442 0	Podróże służbowe zagraniczne	3 400,00	0,00	0,00
		443 0	Różne opłaty i składki	14 600,00	3 701,00	25,35
		444 0	Odpisy na zakładowy fundusz świadczeń socjalnych	87 600,00	78 369,36	89,46
		470 0	Szkolenia pracowników	2 400,00	659,00	27,46
		605 0	Wydatki inwestycyjne jednostek budżetowych	17 000,00	16 974,00	99,85

Dział	Rozdział	Paragraf	Nazwa	Wydatki planowane	Wydatki wykonane	% wykonania
	80113		Dowożenie uczniów do szkół			
		326 0	Inne formy pomocy dla uczniów	11 000,00	11 989,32	92,23
		411 0	Składki na ubezpieczenia społeczne	4 200,00	3 187,33	75,89
		412 0	Składki na Fundusz Pracy	600,00	0,00	0,00
		417 0	Wynagrodzenia bezosobowe	24 000,00	18 814,13	78,39
		430 0	Zakup usług pozostałych	220 000,00	211 989,16	96,36
	80114		Zespoły obsługi ekonomiczno-administracyjnej szkół			
		302 0	Wydatki osobowe niezaliczone do wynagrodzeń	3 000,00	2 054,98	68,50
		401 0	Wynagrodzenia osobowe pracowników	350 000,00	331 337,38	94,67
		404 0	Dodatkowe wynagrodzenie roczne	29 000,00	20 724,09	71,46
		411 0	Składki na ubezpieczenia społeczne	63 600,00	26 595,99	41,82
		412 0	Składki na Fundusz Pracy	8 600,00	4 597,51	53,46
		417 0	Wynagrodzenia bezosobowe	27 000,00	8 820,00	32,67
		421 0	Zakup materiałów i wyposażenia	41 200,00	32 677,59	79,31
		426 0	Zakup energii	15 000,00	10 126,07	67,51
		427 0	Zakup usług remontowych	4 000,00	1 186,95	29,67
		428 0	Zakup usług zdrowotnych	2 000,00	882,00	44,10
		430 0	Zakup usług pozostałych	35 000,00	11 726,27	33,50
		436 0	Oplaty z tytułu zakupu usług telekomunikacyjnych	5 000,00	3 996,50	79,93
		440 0	Oplaty za administrowanie i czynsze za budynki, lokale i pomieszczenia	18 000,00	12 621,56	70,12
		441 0	Podróże służbowe krajowe	4 600,00	1 717,22	37,33
		443 0	Różne opłaty i składki	2 000,00	450,00	22,50
		444 0	Odpisy na zakładowy fundusz świadczeń socjalnych	7 600,00	6 530,16	85,92
		452 0	Oplaty na rzecz budżetów jednostek samorządu terytorialnego	200,00	70,22	35,11
		470 0	Szkolenia pracowników	7 400,00	5 128,60	69,31
	80146		Dokształcanie i doskonalenie nauczycieli			
		271 0	Dotacja celowa na pomoc finansową udzielaną między j.s.t.	1 500,00	136,00	9,07
		430 0	Zakup usług pozostałych	4 550,00	3 556,89	78,17
		470 0	Szkolenia pracowników	44 983,00	29 315,63	65,17
	80148		Stołówki szkolne i przedszkolne			
		302 0	Wydatki osobowe niezaliczone do wynagrodzeń	10 000,00	7 626,04	76,26
		401 0	Wynagrodzenia osobowe pracowników	261 000,00	244 398,03	93,64
		404 0	Dodatkowe wynagrodzenie roczne	18 400,00	16 810,84	91,36
		411 0	Składki na ubezpieczenia społeczne	46 800,00	42 786,47	91,42
		412 0	Składki na Fundusz Pracy	6 700,00	4 195,81	62,62
		421 0	Zakup materiałów i wyposażenia	39 000,00	31 997,10	82,04
		426 0	Zakup energii	56 000,00	47 055,80	84,03
		427 0	Zakup usług remontowych	6 000,00	1 896,50	31,61
		428 0	Zakup usług zdrowotnych	2 000,00	345,50	17,28
		430 0	Zakup usług pozostałych	30 000,00	11 448,65	38,16
		441 0	Podróże służbowe krajowe	700,00	28,42	4,06
		444 0	Odpisy na zakładowy fundusz świadczeń socjalnych	9 700,00	8 521,71	87,85
		470 0	Szkolenia pracowników	1 600,00	0,00	0,00
		606 0	Wydatki na zakupy inwestycyjne jednostek budżetowych	10 000,00	9 310,01	93,10
	80150		Realizacja zadań wymagających stosowania specjalnej organizacji nauki i metod pracy dla dzieci i młodzieży w szkołach podstawowych...			
		302 0	Wydatki osobowe niezaliczone do wynagrodzeń	11 600,00	6 118,46	52,75
		401 0	Wynagrodzenia osobowe pracowników	158 410,00	94 414,11	59,60
		404 0	Dodatkowe wynagrodzenie roczne	13 200,00	5 222,00	39,56
		411 0	Składki na ubezpieczenia społeczne	32 100,00	15 265,06	47,55
		412 0	Składki na Fundusz Pracy	4 900,00	1 886,13	38,49
		414 0	Wpłaty na Państwowy Fundusz Rehabilitacji Osób Niepełnosprawnych	500,00	350,00	70,00
		417 0	Wynagrodzenia bezosobowe	900,00	350,00	38,89
		421 0	Zakup materiałów i wyposażenia	22 100,00	12 133,14	54,90
		424 0	Zakup pomocy naukowych, dydaktycznych i książek	30 900,00	7 537,76	24,39
		426 0	Zakup energii	5 100,00	1 190,00	23,33
		427 0	Zakup usług remontowych	35 783,00	19 042,86	53,22
		428 0	Zakup usług zdrowotnych	600,00	79,00	13,17
		430 0	Zakup usług pozostałych	5 100,00	2 159,80	42,35
		436 0	Oplaty z tytułu zakupu usług telekomunikacyjnych	1 000,00	126,00	12,60
		441 0	Podróże służbowe krajowe	500,00	89,00	17,80
		442 0	Podróże służbowe zagraniczne	100,00	0,00	0,00
		443 0	Różne opłaty i składki	1 200,00	156,00	13,00
		444 0	Odpisy na zakładowy fundusz świadczeń socjalnych	11 100,00	4 417,00	39,79
		470 0	Szkolenia pracowników	1 917,00	418,00	21,80

Dział	Rozdział	Paragraf	Nazwa	Wydatki planowane	Wydatki wykonane	% wykonania
	80195		Pozostała działalność			
		231	0 Dotacja celowe przek.gminie na zad.bieżące real na podst.porozumień	1 500,00	934,91	62,33
		324	0 Stypendia dla uczniów	20 000,00	20 000,00	100,00
851			OCHRONA ZDROWIA	244 000,00	203 563,51	83,43
	85153		Zwalczanie narkomanii			
		417	0 Wynagrodzenia bezosobowe	3 000,00	0,00	0,00
		421	0 Zakup materiałów i wyposażenia	3 000,00	0,00	0,00
		430	0 Zakup usług pozostałych	4 000,00	0,00	0,00
	85154		Przeciwdziałanie alkoholizmowi			
		303	0 Różne wydatki na rzecz osób fizycznych	16 000,00	9 720,00	60,75
		411	0 Składki na ubezpieczenia społeczne	1 500,00	1 242,85	82,86
		412	0 Składki na Fundusz Pracy	500,00	0,00	0,00
		417	0 Wynagrodzenia bezosobowe	64 500,00	63 475,00	98,41
		421	0 Zakup materiałów i wyposażenia	19 000,00	8 945,55	47,08
		422	0 Zakup środków żywności	4 500,00	108,20	2,40
		426	0 Zakup energii	5 000,00	3 806,37	76,13
		430	0 Zakup usług pozostałych	40 000,00	35 585,54	88,96
		440	0 Opłaty za administrowanie i czysze za budynki, lokale i pomieszczenia	1 000,00	0,00	0,00
		443	0 Różne opłaty i składki	1 000,00	680,00	68,00
		470	0 Szkolenia pracowników	1 000,00	0,00	0,00
	85195		Pozostała działalność			
		283	0 Dot. celowa ... na finansow ... zadań zlec. pozostałym jedn. nie zaliczanym ...	80 000,00	80 000,00	100,00
852			POMOC SPOŁECZNA	7 622 328,48	7 362 719,29	96,59
	85202		Domy pomocy społecznej			
		433	0 Zakup usług przez j.s.t. od innych j.s.t.	237 000,00	232 696,12	98,18
	85203		Ośrodki wsparcia			
		283	0 Dot. celowa ... na finansow ... zadań zlec. pozostałym jedn. nie zaliczanym ...	360 000,00	360 000,00	100,00
		421	0 Zakup materiałów i wyposażenia	9 000,00	8 882,57	98,70
	85204		Rodziny zastępcze			
		443	0 Zakup usług przez j.s.t. od innych j.s.t.	19 500,00	16 179,45	82,97
	85205		Zadania w zakresie przeciwdziałania przemocy w rodzinie			
		421	0 Zakup materiałów i wyposażenia	100,00	65,70	65,70
		430	0 Zakup usług pozostałych	500,00	215,10	43,02
	85206		Wspieranie rodziny			
		417	0 Wynagrodzenia bezosobowe	10 800,00	7 200,00	66,67
	85211		Świadczenie wychowawcze			
		311	0 Świadczenia społeczne	3 638 606,00	3 582 646,70	98,46
		401	0 Wynagrodzenia osobowe pracowników	49 027,00	48 811,67	99,56
		411	0 Składki na ubezpieczenia społeczne	8 443,00	7 653,44	90,65
		412	0 Składki na Fundusz Pracy	1 202,00	1 088,08	90,52
		421	0 Zakup materiałów i wyposażenia	12 062,00	12 061,74	100,00
		428	0 Zakup usług zdrowotnych	238,00	238,00	100,00
		430	0 Zakup usług pozostałych	1 000,00	1 000,00	100,00
		470	0 Szkolenia pracowników niebędących członkami korpusu służby cywilnej	800,00	800,00	100,00
	85212		Świadczenia rodzinne, świadczenia z funduszu aliment. oraz składki na ubezpiecz.			
		291	0 Zwrot dotacji wykorzystanych niezgodnie z przeznaczeniem lub ...	18 000,00	16 356,65	90,87
		311	0 Świadczenia społeczne	1 850 462,00	1 849 988,18	99,97
		401	0 Wynagrodzenia osobowe pracowników	48 733,00	48 663,05	99,86
		411	0 Składki na ubezpieczenia społeczne	80 972,00	80 580,60	99,52
		421	0 Zakup materiałów i wyposażenia	892,00	892,00	100,00
		430	0 Zakup usług pozostałych	4 120,00	4 120,00	100,00
		456	0 Odsetki od dotacji oraz płatności: wykorzystanych niezgodnie z przezn.	6 000,00	4 365,62	72,76

Dział	Rozdział	Paragraf	Nazwa	Wydatki planowane	Wydatki wykonane	% wykonania
	85213		Składki na ubezpiecz. zdrowotne opłacane za osoby pobierające ...			
		413 0	Składki na ubezpieczenia zdrowotne	15 309,00	14 057,60	91,83
	85214		Zasiłki i pomoc w naturze oraz składki na ubezpiecz. społeczne			
		311 0	Świadczenia społeczne	60 911,00	52 453,15	86,11
		430 0	Zakup usług pozostałych	2 500,00	0,00	0,00
	85215		Dodatki mieszkaniowe			
		311 0	Świadczenia społeczne	97 304,51	94 043,21	96,65
		430 0	Zakup usług pozostałych	127,97	106,49	83,21
	85216		Zasiłki stałe			
		311 0	Świadczenia społeczne	46 666,00	45 461,27	97,42
	85219		Ośrodki pomocy społecznej			
		302 0	Wydatki osobowe niezaliczone do wynagrodzeń	2 800,00	2 299,03	82,11
		311 0	Świadczenia społeczne	32 144,00	32 142,80	100,00
		401 0	Wynagrodzenia osobowe pracowników	595 198,00	467 493,66	78,54
		404 0	Dodatkowe wynagrodzenie roczne	36 700,00	36 181,14	98,59
		411 0	Składki na ubezpieczenia społeczne	101 810,00	96 010,74	94,30
		412 0	Składki na Fundusz Pracy	13 420,00	12 480,14	93,00
		417 0	Wynagrodzenia bezosobowe	7 000,00	6 660,00	95,14
		421 0	Zakup materiałów i wyposażenia	14 800,00	14 177,61	95,79
		426 0	Zakup energii	24 300,00	23 511,97	96,76
		428 0	Zakup usług zdrowotnych	2 700,00	2 299,00	85,15
		430 0	Zakup usług pozostałych	83 989,00	78 102,06	92,99
		436 0	Opłaty z tytułu zakupu usług telekomunikacyjnych	7 200,00	6 576,06	91,33
		441 0	Podróże służbowe krajowe	6 000,00	5 344,30	89,07
		443 0	Różne opłaty i składki	800,00	738,00	92,25
		444 0	Odpisy na zakładowy fundusz świadczeń socjalnych	14 500,00	12 853,31	88,64
		452 0	Opłaty na rzecz budżetów jednostek samorządu terytorialnego	700,00	678,42	96,92
		470 0	Szkolenia pracowników	9 500,00	8 869,21	93,36
	85295		Pozostała działalność			
		291 0	Zwrot dotacji wykorzystanych niezgodnie z przeznaczeniem lub ...	8 458,00	8 439,80	99,78
		311 0	Świadczenia społeczne	38 918,00	24 941,00	64,09
		311 9	Świadczenia społeczne	12 000,00	8 400,00	70,00
		401 7	Wynagrodzenia osobowe pracowników	13 935,00	11 391,18	81,75
		411 7	Składki na ubezpieczenia społeczne	2 496,00	1 968,45	78,86
		412 7	Składki na Fundusz Pracy	360,00	279,08	77,52
		421 0	Zakup materiałów i wyposażenia	325,00	255,94	78,75
		430 7	Zakup usług pozostałych	12 000,00	10 000,00	83,33
854			EDUKACYJNA OPIEKA WYCHOWAWCZA	47 234,00	27 943,55	59,16
	85412		Kolonie i obozy oraz inne formy wypoczynku dzieci i młodzieży ...			
		430 0	Zakup usług pozostałych	27 900,00	10 790,00	38,67
	85415		Pomoc materialna dla uczniów			
		324 0	Stypendia dla uczniów	18 284,00	16 709,80	91,39
		326 0	Inne formy pomocy dla uczniów	1 050,00	443,75	42,26
900			GOSPODARKA KOMUNALNA I OCHRONA ŚRODOWISKA	3 288 317,29	2 543 278,92	77,34
	90002		Gospodarka odpadami			
		263 0	Dotacja przedmiotowa z budżetu dla jedn. niezaliczanych do sek	15 000,00	0,00	0,00
		401 0	Wynagrodzenia osobowe pracowników	89 981,00	89 432,52	99,39
		404 0	Dodatkowe wynagrodzenie roczne	6 500,00	5 235,13	80,54
		411 0	Składki na ubezpieczenia społeczne	16 350,00	16 234,19	99,29
		412 0	Składki na Fundusz Pracy	169,00	168,68	99,81
		417 0	Wynagrodzenia bezosobowe	5 000,00	0,00	0,00
		421 0	Zakup materiałów i wyposażenia	6 000,00	432,79	7,21
		430 0	Zakup usług pozostałych	1 163 000,00	1 110 614,56	95,50
		441 0	Podróże służbowe krajowe	1 000,00	73,30	7,33
		444 0	Odpisy na zakładowy fundusz świadczeń socjalnych	2 000,00	2 000,00	100,00
		470 0	Szkolenia pracowników niebędących członkami korpusu służby cywilnej	4 000,00	1 519,25	37,98
		623 0	Dotacje cel. ...na finansow. ...inwestycji ...jedn nie zaliczanych ...	30 000,00	0,00	0,00

Dział	Rozdział	Paragraf	Nazwa	Wydatki planowane	Wydatki wykonane	% wykonania
	90003		Oczyszczanie miast i wsi			
		421 0	Zakup materiałów i wyposażenia	1 000,00	0,00	0,00
		430 0	Zakup usług pozostałych	168 500,00	164 921,69	97,88
	90004		Utrzymanie zieleni w miastach i gminach			
		421 0	Zakup materiałów i wyposażenia	22 000,00	11 842,60	53,83
		430 0	Zakup usług pozostałych	133 000,00	99 743,87	75,00
		439 0	Zakup usług obejmujących wykonanie ekspertyz, analiz i opinii	5 000,00	492,00	9,84
	90005		Ochrona powietrza atmosferycznego i klimatu			
		430 0	Zakup usług pozostałych	25 000,00	24 306,00	97,22
		623 0	Dotacje cel. ... na finansow. ... inwestycji ... jedn nie zaliczanych ...	315 000,00	288 413,66	91,56
	90015		Oświetlenie ulic, placów i dróg			
		426 0	Zakup energii	500 000,00	322 255,14	64,45
		430 0	Zakup usług pozostałych	300 000,00	145 521,27	48,51
		605 0	Wydatki inwestycyjne jednostek budżetowych	38 000,00	37 121,40	97,69
		605 7	Wydatki inwestycyjne jednostek budżetowych	112 392,00	0,00	0,00
		605 9	Wydatki inwestycyjne jednostek budżetowych	19 834,00	0,00	0,00
		855 0	Różne rozliczenia finansowe	35 000,00	0,00	0,00
	90017		Zakłady gospodarki komunalnej			
		621 0	Dotacje celowe z budżetu na finansowanie lub dofinansowanie kosztów	200 000,00	177 264,50	88,63
	90019		Wpływy i wydatki związane z gromadzi őr. z opłat i kar za korzystanie ze őródowiska			
		421 0	Zakup materiałów i wyposażenia	1 000,00	0,00	0,00
		430 0	Zakup usług pozostałych	10 000,00	1 500,00	15,00
		439 0	Zakup usług obejmujących wykonanie ekspertyz, analiz i opinii	10 000,00	442,80	4,43
	90095		Pozostała działalność			
		417 0	Wynagrodzenia bezosobowe	2 500,00	1 400,00	56,00
		421 0	Zakup materiałów i wyposażenia	11 791,29	11 518,89	97,69
		430 0	Zakup usług pozostałych	39 300,00	30 824,68	78,43
921			KULTURA I OCHRONA DZIEDZICTWA NARODOWEGO	920 800,00	905 236,41	98,31
	92105		Pozostałe zadania w zakresie kultury			
		426 0	Zakup energii	200,00	193,53	96,77
	92116		Biblioteki			
		248 0	Dotacja podmiotowa z budżetu dla samorządowej instytucji kultury	782 600,00	775 042,88	99,03
	92120		Ochrona zabytków i opieka nad zabytkami			
		657 0	Dotacje celowe przekazane z budżetu na finansow. lub dofinans. zadań	130 000,00	130 000,00	100,00
	92195		Pozostała działalność			
		282 0	Dotacja celowa z budżetu na finansowanie lub dofinansowanie zadań	8 000,00	0,00	0,00
926			KULTURA FIZYCZNA I SPORT	617 245,37	527 615,14	85,48
	92601		Obiekty sportowe			
		421 0	Zakup materiałów i wyposażenia	2 029,52	1 715,85	84,54
		426 0	Zakup energii	3 500,00	2 579,39	73,70
		430 0	Zakup usług pozostałych	220 715,85	188 884,32	85,58
		605 0	Wydatki inwestycyjne jednostek budżetowych	72 000,00	62 335,01	86,58
		606 0	Wydatki na zakupy inwestycyjne jednostek budżetowych	11 000,00	9 999,00	90,90
	92605		Zadania z zakresu kultury fizycznej i sportu			
		282 0	Dotacja celowa z budżetu na finansowanie lub dofinansowanie zadań	258 000,00	228 908,05	88,72
	92695		Pozostała działalność			
		282 0	Dotacja celowa z budżetu na finansowanie lub dofinansowanie zadań	20 000,00	17 856,00	89,28
		302 0	Wydatki osobowe niezaliczone do wynagrodzeń	29 150,00	15 200,00	52,14
		411 0	Składki na ubezpieczenia społeczne	850,00	137,52	16,18
			OGÓŁEM wydatki za 2016 rok	38 336 279,06	32 261 381,40	84,15

Zestawienie wydatków wg Działów klasyfikacji budżetowej

Dział klasyfikacji budżetowej		W Y D A T K I		Stopień realizacji
Nr	Nazwa	Planowane	Wykonane	
010	Rolnictwo i łowiectwo	842 004,30	688 119,95	81,72%
020	Leśnictwo	1 500,00	0,00	0,00%
400	Wytwarzanie i zaopatrywanie w energię	40 000,00	18 949,32	47,37%
600	Transport i łączność	5 162 675,00	3 884 383,66	75,24%
630	Turystyka	25 000,00	25 000,00	100,00%
700	Gospodarka mieszkaniowa	444 169,00	300 565,92	67,67%
710	Działalność usługowa	313 000,00	160 688,40	51,34%
720	Informatyka	41 800,00	35 475,44	84,87%
750	Administracja publiczna	4 821 322,51	3 974 459,51	82,44%
751	Urzędy naczelnych organów władzy państwowej	12 313,00	12 284,81	99,77%
752	Obrona narodowa	300,00	263,84	87,95%
754	Bezpieczeństwo publiczne i ochr. przeciwpożarowa	342 433,00	290 017,04	84,69%
757	Obsługa długu publicznego	100 000,00	69 689,84	69,69%
758	Różne rozliczenia	347 000,00	155 910,65	44,93%
801	Oświata i wychowanie	13 102 837,11	11 075 216,20	84,53%
851	Ochrona zdrowia	244 000,00	203 563,51	83,43%
852	Pomoc społeczna	7 622 328,48	7 362 719,29	96,59%
854	Edukacyjna opieka wychowawcza	47 234,00	27 943,55	59,16%
900	Gospodarka komunalna i ochrona środowiska	3 288 317,29	2 543 278,92	77,34%
921	Kultura i ochrona dziedzictwa narodowego	920 800,00	905 236,41	98,31%
926	Kultura fizyczna i sport	617 245,37	527 615,14	85,48%

O G Ó Ł E M

38 336 279,06 32 261 381,40

84,15%

Wszystkie poniesione wydatki mieszczą się w wielkościach przyjętych w planie.

W okresie od 1 stycznia do 31 grudnia 2016 roku budżet gminy zamknął się dodatnim wynikiem w kwocie 7 954 410,98 zł przy planowanej nadwyżce w kwocie 680 866,62 zł.

Zestawienie wykonania przychodów i rozchodów budżetu za 2016 rok

	Plan	Wykonanie
1 PRZYCHODY	288 413,66	12 980 245,31
w tym :		
957 Nadwyżki z lat ubiegłych	0,00	4 605 664,42
952 Przychody z zaciągniętych pożyczek i kredytów na rynku krajowym	288 413,66	288 413,66
950 Wolne środki	0,00	8 086 167,23
2 ROZCHODY	1 023 172,46	950 873,00
w tym :		
992 Spłaty otrzymanych krajowych pożyczek i kredytów	969 280,28	950 873,00

Na stopień realizacji budżetu gminy w 2016 rok największy wpływ miały :

A/ po stronie dochodów

- racjonalnie zaplanowane wpływy z tytułu podatków i opłat lokalnych oraz innych dochodów własnych oraz skuteczne działania poprawiające stopień ich ściągłości,
- średni stopień wykonania dochodów majątkowych, w tym głównie środków na dofinansowanie zadań inwestycyjnych, ze względu na destrukcyjnie przedłużającą się procedurę uruchomienia tych środków w ramach perspektywy 2014-2020,

B/ po stronie wydatków

- realizacja zadań inwestycyjnych i remontowo-budowlanych zgodna z aktualizowanym w ciągu roku planem, z wyjątkiem zadań planowanych do realizacji przy udziale środków pomocowych oraz przesuniętych na 2017 r. z przyczyn niezależnych,
- oszczędna w stosunku do planu realizacja pozostałych zadań bieżących.

Na wyraźne podkreślenie zasługuje kontynuowana z lat poprzednich, niezwykle istotna dla finansów publicznych, zasada realizowania przez gminę wydatków bieżących w kwocie niższej od uzyskanych dochodów bieżących. W 2016 roku ta dodatnia różnica to kwota aż 5 555 057,94 zł. Świadczy to o prorozwojowym i modernizacyjnym prowadzeniu gospodarki finansami publicznymi gminy Sośnicowice mającym na celu stwarzanie finansowych możliwości jej ciągłego infrastrukturalnego rozwoju.

**Dotacje udzielone w 2016 roku z budżetu gminy Sośnicowice
podmiotom należącym i nie należącym do sektora finansów publicznych**

Dział	Rozdział	Treść	Kwota dotacji		
			podmiotowej	przedmiotowej	celowej
1	2	3	4	5	6
Jednostki sektora finansów publicznych		Nazwa jednostki	zł	zł	zł
010	01030	Izby rolnicze	9 055,98		
600	60013	Województwo śląskie			267 345,91
600	60014	Powiat gliwicki			655 322,19
630	63095	Powiat gliwicki			25 000,00
720	72095	Powiat gliwicki			2 061,18
754	75404	Fundusz Wsparcia Policji			2 000,00
754	75412	Ochotnicze Strazy Pozame		2 314,18	
801	80146	Miasto Gliwice			136,00
801	80195	Miasto Gliwice			934,91
900	90017	ZGKiM w Sośnicowicach			177 264,50
921	92116	MGBP w Sośnicowicach	782 600,00		
<i>Razem dla sektora finansów publicznych</i>			<i>791 655,98</i>	<i>2 314,18</i>	<i>1 130 064,69</i>

1	2	3	4	5	6
Jednostki nie należące do sektora		Nazwa zadania lub nazwa jednostki	zł	zł	zł
010	01009	Spółki wodne			120 000,00
851	85195	Opieka nad osobami starszymi i chorymi			80 000,00
852	85203	Dzienny Dom Pomocy			360 000,00
900	90005	Program Ograniczenia Niskiej Emisji			288 413,66
921	92120	Ochrona zabytków i opieka nad zabytkami			130 000,00
926	92605	Stowarzyszenia			228 908,05
926	92695	Stowarzyszenia			17 856,00
<i>Razem poza sektor finansów publicznych</i>			<i>0,00</i>	<i>0,00</i>	<i>1 225 177,71</i>
Razem dotacje			791 655,98	2 314,18	2 355 242,40
OGÓŁEM DOTACJE			3 149 212,56		

**Realizacja dochodów wydzielonych rachunków dochodów
samorządowych jednostek oświatowych oraz wydatków nimi
finansowanych w 2016 r.**

Dział 801 OŚWIATA I WYCHOWANIE

rozdział 80101 Szkoły podstawowe

			Wykonane kwoty	
			Dochodów	Wydatków
§	0690	wpływy z różnych opłat	18,00	
§	0750	dochody z najmu i dzierżawy składników majątkowych ...	11 853,00	
§	0970	wpływy z różnych dochodów	917,56	
§	2400	wpłata do budżetu pozostałych środków finansowych gromadzonych na ...		4 955,40
§	4210	zakup materiałów i wyposażenia		6 303,16
§	4300	zakup usług pozostałych		1 530,00
Razem Szkoły Podstawowe			12 788,56	12 788,56

rozdział 80104 Przedszkola

			Wykonane kwoty	
			Dochodów	Wydatków
§	0970	wpływy z różnych dochodów	706,46	
§	2400	wpłata do budżetu pozostałych środków finansowych gromadzonych na ...		706,46
Razem Przedszkola			706,46	706,46

rozdział 80110 Gimnazjum

			Wykonane kwoty	
			Dochodów	Wydatków
§	0690	wpływy z różnych opłat	54,00	
§	0750	dochody z najmu i dzierżawy składników majątkowych ...	32 511,04	
§	0870	wpływy ze sprzedaży składników majątkowych	0,00	
§	0960	Otrzymane spadki, zapisy, darowizny	421,52	
§	2400	wpłata do budżetu pozostałych środków finansowych gromadzonych na ...		31 730,56
§	4210	zakup materiałów i wyposażenia		920,00
§	4300	zakup usług pozostałych		336,00
Razem Gimnazjum			32 986,56	32 986,56

rozdział 80148 Stołówki szkolne i przedszkolne

			Wykonane kwoty	
			Dochodów	Wydatków
§	0670	wpływy z opłat za korzystanie z wyżywienia	149 580,90	
§	0830	wpływy z usług	155 196,00	
§	2400	wpłata do budżetu pozostałych środków finansowych gromadzonych na ...		3 585,12
§	4220	zakup środków żywności		300 812,28
§	4300	zakup usług pozostałych		240,00
Razem stołówki			304 776,90	304 637,40

OGÓŁEM JEDNOSTKI

351 258,48 351 118,98

Wydatki na programy i projekty realizowane ze środków pochodzących z Funduszy Strukturalnych i Funduszu Spójności plan na 01.01.2016 r.

Programy, projekty lub zadania związane z programami realizowanymi z udziałem środków, o których mowa w art. 5 ust. 1 pkt 2 i 3 ustawy o fin. publ.									
Lp	Dział	Rozdział	Inwestycja	Okres realizacji	Łączne nakłady finansowe [PLN]	Źródło finansowania	Realizacja [PLN]		Jednostka org. (w powołaniu) z s. realizacją zadania
							do 2016	2016	
1.	010	01010	Kompleksowe uporządkowanie gospodarki ściekowej w aglomeracji Sośnicowice - budowa kanalizacji sanitarnej w Łanach Wielkich	2015-2016	3 077 000	nakłady ----- środki własne budżetu	77 000 77 000	3 000 000 1 991 400	Urząd Miejski w Sośnicowicach
2.	010	1010	Kompleksowe uporządkowanie gospodarki ściekowej w aglomeracji Sośnicowice - dokumentacja projektowa kanalizacji sanitarnej dla miejscowości Sośnicowice i Trachy oraz projekt oczyszczalni ścieków w Trachach	2015-2016	220 000	nakłady ----- środki własne budżetu	76 150 76 150	143 850 21 580	Urząd Miejski w Sośnicowicach
3.	10	1010	Uporządkowanie gospodarki ściekowej w Tworogy Małym - budowa przydomowych biologicznych oczyszczalni ścieków	2014-2016	1 072 583	nakłady ----- środki własne budżetu	72 563 72 563	1 000 000 500 000	Urząd Miejski w Sośnicowicach
4.	600	60004	Stworzenie kompleksowego systemu publicznego transportu zbiorowego poprzez poprawę infrastruktury obsługi pasażerskiej w gminie Sośnicowice - projekt	2015-2016	55 000	nakłady ----- środki własne budżetu	0 0	55 000 8 250	Urząd Miejski w Sośnicowicach
5.	852	85295	"Nowy start w lepszą przyszłość" - miękki projekt partnerski gmin powiatu gliwickiego	2016-2017	40 791	nakłady ----- środki własne budżetu	0 0	40 791 12 000	Urząd Miejski w Sośnicowicach
6.	900	90015	Poprawa efektywności energetycznej oświetlenia ulicznego w gminie Sośnicowice - projekt	2015-2016	140 394	nakłady ----- środki własne budżetu	8 610 8 610	131 784 19 392	Urząd Miejski w Sośnicowicach
7.	921	92120	Rewitalizacja centrum Sośnicowic - projekt	2015-2016	100 000	nakłady ----- środki własne budżetu	0 0	100 000 15 000	Urząd Miejski w Sośnicowicach
8.	926	92601	Rozbudowa OSiR w Sośnicowicach o tereny rekreacyjno - sportowe	2015-2016	280 000	nakłady ----- środki własne budżetu	5 000 5 000	275 000 175 000	Urząd Miejski w Sośnicowicach
RAZEM NAKŁADY							239 323	4 746 425	
RAZEM ŚRODKI GMINY							239 323	2 742 622	
Deficyt w środkach pieniężnych							0	2 003 803	
Finansowanie deficytu:									
1. Środki z funduszy strukturalnych UE							0	1 008 600	
2. Środki z funduszy strukturalnych UE							0	122 270	
3. Środki z funduszy strukturalnych UE							0	500 000	
4. Środki z funduszy strukturalnych UE							0	-6 750	
5. Środki z funduszy strukturalnych UE							0	28 791	
6. Środki z funduszy strukturalnych UE							0	172 392	
7. Środki z funduszy strukturalnych UE							0	85 000	
8. Środki z funduszy strukturalnych UE							0	100 000	
STAN KOŃCOWY							0	0	
							do 2016	2016	
RAZEM PLANOWANE NAKŁADY							239 323	4 746 425	
- w tym ze środków własnych Gminy							239 323	2 742 622	
- środki pomocowe							0	2 003 803	

Wydatki na programy i projekty realizowane ze środków pochodzących z Funduszy Strukturalnych i Funduszu Spójności wykonanie na 31.12.2016 r.

Programy, projekty lub zadania związane z programami realizowanymi z udziałem środków, o których mowa w art. 5 ust. 1 pkt 2 i 3 ustawy o fin. publ.									
Lp	Dział	Rozdział	Inwestycja	Okres realizacji	Łączne nakłady finansowe [PLN]	Źródło finansowania	Realizacja [PLN]		Jednostka org. odpowiedzialna za realizację zadania
							do 2016	2016	
1.	010	01010	Kompleksowe uporządkowanie gospodarki ściekowej w aglomeracji Sośnicowice - budowa kanalizacji sanitarnej w Łanach Wielkich	2015-2016	85 938	nakłady	77 000	8 938	Urząd Miejski w Sośnicowicach
						środki własne budżetu	77 000	8 938	
2.	010	1010	Kompleksowe uporządkowanie gospodarki ściekowej w aglomeracji Sośnicowice - dokumentacja projektowa kanalizacji sanitarnej dla miejscowości Sośnicowice i Trachy oraz projekt oczyszczalni ścieków w Trachach	2015-2016	108 770	nakłady	76 150	32 620	Urząd Miejski w Sośnicowicach
						środki własne budżetu	76 150	32 620	
3.	10	1010	Uporządkowanie gospodarki ściekowej w Tworogy Małym - budowa przydomowych biologicznych oczyszczalni ścieków	2014-2016	78 403	nakłady	72 563	5 840	Urząd Miejski w Sośnicowicach
						środki własne budżetu	72 563	5 840	
4.	600	60004	Stworzenie kompleksowego systemu publicznego transportu zbiorowego poprzez poprawę infrastruktury obsługi pasażerskiej w gminie Sośnicowice - projekt	2015-2016	0	nakłady	0	0	Urząd Miejski w Sośnicowicach
						środki własne budżetu	0	0	
5.	852	85295	"Nowy start w lepszą przyszłość" - miękki projekt partnerski gmin powiatu gliwickiego	2016-2017	32 039	nakłady	0	32 039	OPS w Sośnicowicach
						środki własne budżetu	0	8 400	
6.	900	90015	Poprawa efektywności energetycznej oświetlenia ulicznego w gminie Sośnicowice - projekt	2015-2016	8 610	nakłady	8 610	0	Urząd Miejski w Sośnicowicach
						środki własne budżetu	8 610	0	
7.	921	92120	Rewitalizacja centrum Sośnicowic - projekt	2015-2016	0	nakłady	0	0	Urząd Miejski w Sośnicowicach
						środki własne budżetu	0	0	
8.	926	92601	Rozbudowa OSiR w Sośnicowicach o tereny rekreacyjno - sportowe	2015-2016	40 670	nakłady	5 000	35 670	Urząd Miejski w Sośnicowicach
						środki własne budżetu	5 000	35 670	
RAZEM NAKŁADY							239 323	115 107	
RAZEM ŚRODKI GMINY							239 323	91 468	
Deficyt w środkach pieniężnych							0	23 639	
Finansowanie deficytu:									
1. Środki z funduszy strukturalnych UE							0	0	
2. Środki z funduszy strukturalnych UE							0	0	
3. Środki z funduszy strukturalnych UE							0	0	
4. Środki z funduszy strukturalnych UE							0	0	
5. Środki z funduszy strukturalnych UE							0	23 639	
6. Środki z funduszy strukturalnych UE							0	0	
7. Środki z funduszy strukturalnych UE							0	0	
8. Środki z funduszy strukturalnych UE							0	0	
STAN KONCOWY							0	0	
							do 2016	2016	
OGÓŁEM NAKŁADY							239 323	115 107	
- w tym ze środków własnych Gminy:							239 323	91 468	
- środki pomocowe							0	23 639	

Zaawansowanie realizacji programów gminy Sośnicowice planowanych na lata 2016 - 2019

kwoty w zł

L.p.	Nazwa i cel	Jednostka odpowiedzialna lub koordynująca	Okres realizacji		Łączne planowane nakłady finansowe	Zaawansowanie realizacji na dzień 31.12.2016 r.
			od	do		
1	Wydatki na przedsięwzięcia ogólnego (1.1+1.2+1.3)				29 863 734	8 174 813
1.a	wydatki bieżące				14 910 408	6 722 838
1.b	wydatki majątkowe				14 953 326	1 451 975
1.1	Wydatki na programy, projekty lub zadania związane z programami realizowanymi z udziałem środków, o których mowa w art.5 ust.1 pkt 2 i 3 ustawy z dnia 27 sierpnia 2009 r. o finansach publicznych (Dz.U.Nr 157, poz.1240,z późnizm.), z tego:				7 034 010	355 127
1.1.1	- wydatki bieżące				175 763	121 379
1.1.1.1	"Nowy start w lepszą przyszłość"	OPS w Sośnicowicach	2016	2017	81 600	32 039
1.1.1.2	Przeciwdziałanie wykluczeniu cyfrowemu - Zwiększenie dostępności mieszkańców do cyfryzacji	Urząd Miejski w Sośnicowicach	2013	2016	94 163	89 340
1.1.2	- wydatki majątkowe				6 858 247	233 748
1.1.2.1	Kompleksowe uporządkowanie gospodarki ściekowej w aglomeracji Sośnicowice - budowa kanalizacji sanitarnej w Łanach Wielkich	Urząd Miejski w Sośnicowicach	2016	2017	3 097 171	85 964
1.1.2.2	Kompleksowe uporządkowanie gospodarki ściekowej w aglomeracji Sośnicowice - dokumentacja projektowa kanalizacji sanitarnej dla miejscowości Sośnicowice i Trachy oraz projekt oczyszczalni ścieków w Trachach	Urząd Miejski w Sośnicowicach	2015	2017	1 413 850	108 732
1.1.2.3	Poprawa efektywności energetycznej oświetlenia ulicznego w gminie Sośnicowice - projekt	Urząd Miejski w Sośnicowicach	2015	2017	132 226	0
1.1.2.4	Rewitalizacja centrum Sośnicowic - projekt	Urząd Miejski w Sośnicowicach	2015	2017	115 000	0
1.1.2.5	Rozbudowa OSiR w Sośnicowicach o tereny rekreacyjno-sportowe	Urząd Miejski w Sośnicowicach	2015	2017	2 045 000	39 052
1.1.2.6	Stworzenie kompleksowego systemu publicznego transportu zbiorowego poprzez poprawę infrastruktury obsługi pasażerskiej w gminie Sośnicowice - projekt	Urząd Miejski w Sośnicowicach	2014	2016	55 000	0

L.p.	Nazwa i cel	Jednostka odpowiedzialna lub koordynująca	Okres realizacji		Łączne planowane nakłady finansowe	Zaawansowanie realizacji na dzień 31.12.2016 r.
			od	do		
1.2	Wydatki na programy, projekty lub zadania związane z umowami partnerstwa publiczno-prywatnego, z tego:				0	0
1.2.1	- wydatki bieżące				0	0
1.2.2	- wydatki majątkowe				0	0
1.3	Wydatki na programy, projekty lub zadania pozostałe (inne niż wymienione w pkt 1.1 i 1.2); z tego				22 829 735	7 819 686
1.3.1	- wydatki bieżące				14 734 655	6 601 157
1.3.1.1	Audyt wewnętrzny w UM Sośnicowice	Urząd Miejski w Sośnicowicach	2016	2017	30 996	8 610
1.3.1.2	Dostawa (sprzedaż) energii elektrycznej i zapewnienie świadczenia usług dystrybucji energii elektrycznej do oświetlenia ulicznego i nieruchomości komunalnych gminy Sośnicowice	Urząd Miejski w Sośnicowicach	2016	2018	1 700 000	848 741
1.3.1.3	Koszty doradztwa metodycznego nauczycieli	Urząd Miejski w Sośnicowicach	2016	2017	2 000	136
1.3.1.4	Odbiór i zagospodarowanie odpadów komunalnych od właścicieli nieruchomości zamieszkałych na terenie gminy	Urząd Miejski w Sośnicowicach	2016	2019	3 300 000	1 047 989
1.3.1.5	Projekt miejscowego planu zagospodarowania przestrzennego gminy Sośnicowice	Urząd Miejski w Sośnicowicach	2014	2016	177 000	0
1.3.1.6	Remont oświetlenia ulic. Rynek, Głiwicka, Kozielska, Kościuszki, Bema i Kościelna w Sośnicowicach	Urząd Miejski w Sośnicowicach	2016	2017	50 000	0
1.3.1.7	Świadczenia wychowawcze (Rodzina 500+)	OPS w Sośnicowicach	2016	2017	6 652 389	3 582 647
1.3.1.8	Umowa ubezpieczenia mienia gminy - ubezpieczenie od utraty lub zniszczeń mienia komunalnego oraz OC za szkody przy udziale mienia	Urząd Miejski w Sośnicowicach	2014	2017	332 010	168 971
1.3.1.9	Utrzymanie punktów świetlnych	Urząd Miejski w Sośnicowicach	2015	2017	650 000	145 521
1.3.1.10	Współpraca z organizacjami pozarządowymi	Urząd Miejski w Sośnicowicach	2015	2018	1 430 000	642 632
1.3.1.11	Zakup kompleksowych usług medycyny pracy	Urząd Miejski w Sośnicowicach	2016	2018	70 260	0
1.3.1.12	Zastępstwo prawne i pomoc w odzyskaniu przez gminę VAT	Urząd Miejski w Sośnicowicach	2015	2017	340 000	155 910
1.3.2	- wydatki majątkowe				8 095 080	1 218 529
1.3.2.1	Budowa ciągu pieszo-rowerowego od Strefy Aktywności Gospodarczej do cmentarza w Sośnicowicach	Urząd Miejski w Sośnicowicach	2016	2017	17 000	0
1.3.2.2	Budowa drogi (ul. Szkolna) w Sośnicowicach i Łanach Wielkich	Urząd Miejski w Sośnicowicach	2016	2017	55 000	0

L.p.	Nazwa i cel	Jednostka odpowiedzialna lub koordynująca	Okres realizacji		Łączne planowane nakłady finansowe	Zaawansowanie realizacji na dzień 31.12.2016 r.
			od	do		
1.3.2.5	Budowa kanalizacji sanitarnej do nieruchomości przy ul. Ceramicznej w Sierakowicach - dokumentacja projektowa	Urząd Miejski w Sośnicowicach	2016	2017	30 000	0
1.3.2.6	Budowa pętli autobusowej w Sierakowicach	Urząd Miejski w Sośnicowicach	2016	2017	30 000	0
1.3.2.7	Budowa przystanku autobusowego przy drodze nr 2937S w Smolnicy w rejonie skrzyżowania ul. Kościelnej z ul. Begonii - projekt	Urząd Miejski w Sośnicowicach	2014	2016	30 000	87 673
1.3.2.8	Budowa Sali gimnastycznej przy SP w Sośnicowicach	Urząd Miejski w Sośnicowicach	2015	2018	3 540 000	52 707
1.3.2.9	Budowa szybu windowego w budynku użytkowanym przez SP ZOZ MGOZ w Sośnicowicach	Urząd Miejski w Sośnicowicach	2016	2017	321 000	615
1.3.2.10	Budowa ul. Wrzosowej w Smolnicy	Urząd Miejski w Sośnicowicach	2016	2017	30 000	0
1.3.2.11	Budowa zadaszania przy budynku socjalnym boiska sportowego w Kozłowie wraz z utwardzeniem terenu	Urząd Miejski w Sośnicowicach	2016	2017	25 000	0
1.3.2.12	Budowa zaplecza socjalno-szatniowego przy boisku w Sierakowicach przy ul. Wiejskiej	Urząd Miejski w Sośnicowicach	2016	2017	287 500	1 582
1.3.2.13	Budowa zaplecza socjalno-szatniowego przy boisku w Sośnicowicach przy ul. Smolnickiej	Urząd Miejski w Sośnicowicach	2016	2017	372 000	42 705
1.3.2.14	Przebudowa drogi powiatowej nr 2991S na odcinku od Kozłowa do granicy z miastem Gliwice	Urząd Miejski w Sośnicowicach	2016	2017	150 000	0
1.3.2.15	Przebudowa mostu na ul. Leboszowskiej w Trachach	Urząd Miejski w Sośnicowicach	2014	2016	170 000	159 484
1.3.2.16	Przebudowa przepustu wałowego na rowie R-C w rejonie rzeki Bierawka w Tworogu Małym	Urząd Miejski w Sośnicowicach	2014	2016	286 660	282 494
1.3.2.17	Przebudowa sieci wodociągowej wzdłuż ul. Do Groty w Rachowicach	Urząd Miejski w Sośnicowicach	2015	2016	95 000	71 892
1.3.2.18	Przebudowa ul. Dolnej w Sierakowicach - projekt - Poprawa bezpieczeństwa	Urząd Miejski w Sośnicowicach	2014	2016	27 675	27 675
1.3.2.19	Przebudowa ul. Górnej wraz z odwodnieniem w Bargłowie - projekt	Urząd Miejski w Sośnicowicach	2015	2016	19 700	0
1.3.2.20	Termomodernizacja budynku OSP w Sierakowicach	Urząd Miejski w Sośnicowicach	2014	2017	732 200	39 374
1.3.2.21	Termomodernizacja budynku OSP w Sośnicowicach - etap I	Urząd Miejski w Sośnicowicach	2016	2017	232 200	9 764

L.p.	Nazwa i cel	Jednostka odpowiedzialna lub koordynująca	Okres realizacji		Łączne planowane nakłady finansowe	Zaawansowanie realizacji na dzień 31.12.2016 r.
			od	do		
1.3.2.22	Uporządkowanie gospodarki ściekowej w Bargłowie - dokumentacja projektowa kanalizacji sanitarnej	Urząd Miejski w Sośnicowicach	2015	2016	93 200	102 115
1.3.2.23	Uporządkowanie gospodarki ściekowej w Kozłowie	Urząd Miejski w Sośnicowicach	2016	2017	401 000	150 947
1.3.2.24	Uporządkowanie gospodarki ściekowej w Trachach (przysiółki Zamości i Nowa Wieś) - opracowanie projektu w oparciu przydomowe biologiczne oczyszczalnie ścieków	Urząd Miejski w Sośnicowicach	2015	2016	22 000	3 332
1.3.2.25	Uporządkowanie gospodarki ściekowej w Tworogu Małym - budowa przydomowych biologicznych oczyszczalni ścieków	Urząd Miejski w Sośnicowicach	2016	2017	939 945	78 272
1.3.2.26	Uzbrojenie terenu boiska sportowego w Rachowicach w wodę i energię elektryczną	Urząd Miejski w Sośnicowicach	2016	2017	63 000	3 468
1.3.2.27	Zagospodarowanie terenu wokół stawu w Rachowicach	Urząd Miejski w Sośnicowicach	2015	2016	19 000	22 447
1.3.2.28	Zagospodarowanie terenu wokół stawu w Rachowicach. dwa razy to samo	Urząd Miejski w Sośnicowicach	2015	2016	19 000	0
1.3.2.29	Zaplecze socjalno-szatniowe przy boisku w Sierakowicach przy ul. Wiejskiej - projekt	Urząd Miejski w Sośnicowicach	2015	2016	20 500	20 295
1.3.2.30	Zaplecze socjalno-szatniowe przy boisku w Sośnicowicach przy ul. Smolnickiej (przy OSP Smolnica) - projekt	Urząd Miejski w Sośnicowicach	2015	2016	21 500	21 157
1.3.2.31	Zewnętrzne schody wejściowe i wewnętrzne schody w budynku OSP Smolnica	Urząd Miejski w Sośnicowicach	2015	2016	45 000	40 531

***Komentarz dotyczący wykonania planu finansowego
według stanu na dzień 31.12. 2016r.***

Plan finansowy SP ZOZ MGOZ w Sośnicowicach zakładał zerowy wynik finansowy, czyli wypracowanie przychodów i poniesienie kosztów na tym samym poziomie.

Według stanu na dzień 31.12.2016r. (dane na dzień 13.02.2016r.), wynik finansowy jest dodatni, zysk netto w wysokości: 128.540,22 zł.

Przychody ogółem zostały wypracowane blisko 2% tj. 36,5 tys. zł. powyżej planu, co głównie wynika z zapłaty za świadczenia zrealizowane w zakresie podstawowej opieki zdrowotnej finansowanej przez NFZ więcej niż planowano, ale także z zapłaty całości przez Narodowy Fundusz Zdrowia świadczeń w poradni ginekologiczno - położniczej.

Planowane koszty: - zrealizowane na poziomie około 5% poniżej planu, co stanowi 92 tys. zł.;

Wynika to głównie z niższych niż pierwotnie zaplanowano kosztów zwiększenia rezerw na odprawy i nagrody jubileuszowe, naliczonych na dzień 31.12.2016 roku.

Żadna z planowanych pozycji kosztów nie została przekroczona.

Należności: - na dzień 31.12.2016r. wyniosły 167.213,30 zł., całość dotyczy bieżących należności od Narodowego Funduszu Zdrowia

Zobowiązania: - na dzień 31.12.2016r. wynoszą 84.093,97 zł., dotyczą bieżących zobowiązań – brak zobowiązań przeterminowanych

GLÓWNA KSIĘGOWA
MIEJSKO-GMINNY OŚRODEK ZDROWIA
w Sośnicowicach

mgr Beata Telepko

DYREKTOR
SAMODZIELNEGO PUBLICZNEGO ZAKŁADU
OPIEKI ZDROWOTNEJ
MIEJSKO-GMINNEGO OŚRODKA ZDROWIA
w Sośnicowicach

lek. med. Leszek Kubiak

Plan finansowy na 2016 rok

I. Planowane przychody

L.p.	Wyszczególnienie	Wykonanie w okresie od 01.01.2016r. do 31.12.2016r.	Plan na rok 2016
1.	Przychody z usług POZ (NFZ)	1.714.479,77	1.682.000,00
2.	Przychody Ambulatoryjnej Opieki Specjalistycznej	73.863,60	67.000,00
3.	Przychody z Higieny szkolnej	0,00	0,00
4.	Przychody pozostałe	133.085,03	136.000,00
5.	Przychody finansowe	2.120,72	2.000,00
	Razem:	1.923.549,12	1.887.000,00

II. Planowane koszty

L.p.	Wyszczególnienie	Wykonanie w okresie od 01.01.2016r. do 31.12.2016r.	Plan na rok 2016
1.	Amortyzacja	43.430,69	50.000,00
2.	Materiały i energia	161.924,35	164.000,00
3.	Usługi obce	295.844,59	300.000,00
4.	Podatki i opłaty	3.130,00	4.000,00
5.	Wynagrodzenia	1.072.517,37	1.135.000,00
6.	Świadczenia na rzecz pracowników	196.529,57	210.000,00
7.	Pozostałe koszty	18.389,96	20.000,00
8.	Pozostałe koszty operacyjne i finansowe	3.242,37	4.000,00
	Razem:	1.795.008,90	1.887.000,00

OWNA KSIĘGOWA
 MIEJSKO-GMINNY OŚRODEK ZDROWIA
 w Sośnicy

mgr Beata Telapko


DYREKTOR
 SAMODZIELNEGO PUBLICZNEGO ZAKŁADU
 OPIEKI ZDROWOTNEJ
 MIEJSKO-GMINNY OŚRODEK ZDROWIA
 w Sośnicy

lek. med. Leszek Kubiak

Sośnicowice dnia 16.01.2017

MIEJSKO-GMINNA BIBLIOTEKA
PUBLICZNA
44-153 Sośnicowice, ul. Szprynek 1
tel. 32 428 51 95
Regon: 001003762, NIP: 969135577

D. 021-1/16



Urząd Miejski
w Sośnicowicach

Dot: Sprawozdania z wykonania planu finansowego za rok 2016.

Zgodnie z Ustawą o finansach publicznych (art. 265 ust.2) Miejsko-Gminna Biblioteka Publiczna w Sośnicowicach przedkłada w załączeniu plan finansowy i stopień jego realizacji za rok 2016.

DYREKTOR
Miejsko-Gminnej Biblioteki Publicznej
Sabina Morcinek
mgr Sabina Morcinek

Otrzymują:
1. adresat
2. a/a

A large, stylized handwritten signature in blue ink, located at the bottom right of the page.

D. 021-1/16

**Sprawozdanie z realizacji planu Miejsko-Gminnej Biblioteki
Publicznej w Sośnicowicach za rok 2016**

PRZYCHODY	Plan	Wykonanie
Dotacje podmiotowe	782 600,00	775 042,88
Darowizny od sponsorów	20 000,00	20 000,00
Dotacje celowe-BN-na zakup książek	6 000,00	6 000,00
PRZYCHODY OGÓŁEM	808 600,00	801 042,88
Inne zwiększenia pokrycie amortyzacji	60 000,00	58 652,14
Stan środków na rachunku bankowym	0,00	
Stan środków obrotowych na początek okresu sprawozdawczego(zobowiązania)	-1 066,05	-1 066,05
RAZEM	867 533,95	858 628,97
KOSZTY	Plan	Wykonanie
Zakup materiałów i wyposażenia	118 000,00	117 119,31
Zakup książek	29 737,00	29 736,80
Zużycie energii- energia elektryczna	20 876,00	18 775,62
Zużycie energii – energia ciepła	27 200,00	27 152,60
Zużycie energii- woda	1 000,00	182,30
Usługi obce	195 500,00	195 281,19
Wynagrodzenia bezosobowe	19 000,00	18 843,00
Wynagrodzenia osobowe	325 400,00	323 933,41
Odpisy na ZFŚS	6 017,00	6 016,62
Inne świadczenia na rzecz pracowników	2 560,00	2 553,00
Składki ZUS – płatnik	58 810,00	56 689,50
Składki ZUS – Fundusz Pracy	2 300,00	2 107,45
Pozostałe koszty – podróże służbowe	1 200,00	1 143,31
Pozostałe koszty – ubezpieczenia OC i majątkowe	1 000,00	929,00
KOSZTY OGÓŁEM	808 600,00	800 463,11
Amortyzacja	60 000,00	58 652,14
Stan środków na rachunku bankowym	0,00	0,00
Stan środków obrotowych na koniec okresu sprawozdawczego- zobowiązania:	-1 066,05	-486,28
RAZEM	867 533,95	858 628,97

Sośnicowice 16.01.2017

DYREKTOR
Miejsko-Gminnej Biblioteki Publicznej

mgr Sabina Morcinek

GŁÓWNY KSIĘGOWY
mgr Ewa Bujara

Informacja o stanie mienia komunalnego gminy Sośnicowice na dzień 31.12.2016 r.

Informacja o stanie mienia komunalnego gminy Sośnicowice została opracowana zgodnie z wymogami art. 267 ust. 1 pkt. 3 ustawy o finansach publicznych z dnia 27 sierpnia 2009 r. (t. j. Dz. U. z 2016 r., poz. 1870 ze zm.) i ustawy z dnia 8 marca 1990 r. o samorządzie gminnym (t. j. Dz. U. z 2016 r., poz. 446 ze zm.).

A).

I. Gospodarowanie majątkiem gminy Sośnicowice odbywa się poprzez:

- jednostki budżetowe
- zakład budżetowy
- bibliotekę
- samodzielny publiczny zakład opieki zdrowotnej

(przedstawia to załącznik nr 1).

II. Gmina Sośnicowice posiada ponadto udziały w Przedsiębiorstwie Wodociągów i Kanalizacji Spółka z o.o. w Gliwicach (załącznik nr 4).

III. Wartość księgową mienia komunalnego i praw majątkowych według stanu na dzień 31.12.2016 roku - wyniosła: 105.867.770,95 zł.

Wartość tę stanowią: prawa własności oraz pozostałe prawa majątkowe.

B).

Dane o przysługujących gminie prawach własności oraz innych praw majątkowych.

I. Gmina Sośnicowice według stanu na dzień 31.12.2016 roku - posiada grunty komunale (załącznik nr 7 i 8) w ilości 374,1149 ha (w tym prawa do użytkowania wieczystego - załącznik nr 6) na łączną wartość 6.193.266,99 zł. (słownie złotych: pięć milionów osiemset jedenaście tysięcy dwieście osiemdziesiąt dziewięć złotych i siedemdziesiąt cztery grosze).

Z tego przypada na:

MIEJSCOWOŚĆ	POWIERZCHNIA	WARTOŚĆ W ZŁ
Sołectwo Bargłówka	25,7728 ha	324 976,40 zł
Sołectwo Kozłów	41,5159 ha	805 247,90 zł
Sołectwo Łany Wielkie	32,7197 ha	433 552,19 zł
Sołectwo Rachowice	22,5974 ha	325 938,54 zł
Sołectwo Sierakowice	50,3382 ha	909 759,25 zł
Sołectwo Smolnica	35,1877 ha	561 633,00 zł
Miasto Sośnicowice	121,3546 ha	2 244 600,23 zł
Sołectwo Trachy	24,2051 ha	332 265,73 zł
Sołectwo Tworóg Mały	20,4235 ha	255 293,75 zł
SUMA	374,1149 ha	6 193 266,99 zł

Grunty pozyskane zostały w drodze:

- **odpłatnego nabycia**
- **zamiany**
- **komunalizacji**
- **zajęcia pod publiczną drogę gminną**
- **weryfikacji pomiarów**

W oparciu o przepisy ustawy o gospodarce nieruchomościami **gmina Sośnicowice** gospodaruje zasobem nieruchomości oddając grunty w:

- użytkowanie wieczyste,
- trwały zarząd,
- dzierżawę i najem,
- użytkowanie,
- użyczenie,
- sprzedaż dla zwiększenia dochodów.

II. Struktura zagospodarowania gruntów komunalnych przedstawia się następująco:

- grunty w użytkowaniu wieczystym stanowią powierzchnię - **3,8202 ha**,
- grunty w dzierżawie stanowią powierzchnię - **124,8807 ha**
- grunty w najmie stanowią powierzchnię - **0,4984 ha**
- grunty w trwałym zarządzie stanowią powierzchnię - **7,3832 ha**,
- grunty w nieodpłatnym użytkowaniu stanowią powierzchnię - **1,2144 ha**
- grunty w użyczeniu stanowią powierzchnię - **10,0493 ha**.

1. Budynki i budowle oraz obiekty inżynieryjne - zaewidencjonowane w jednostkach organizacyjnych na łączną wartość 57.564.899,02 zł (zał. nr 9) w tym:

31 budynków mieszkalnych, 5 budynków użytkowych, 2 budynki przedszkolne, 4 budynków szkół podstawowych, 1 budynek gimnazjum i 2 budynki hal sportowych, 1 budynek domu nauczyciela, 1 budynek Domu Kultury, 1 obiekt Samodzielnego Publicznego Zakładu Opieki Zdrowotnej, 1 budynek Ośrodka Sportu i Rekreacji, 8 budynków Strażnic oraz obiekty i zaplecza gminnych jednostek organizacyjnych wraz z elementami zagospodarowania terenu oraz infrastruktura techniczna w tym: drogowa, wodno-kanalizacyjna.

2. Pozostałe środki trwałe - zaewidencjonowane w jednostkach organizacyjnych na łączną wartość 36.261.284,53 zł.

3. Pozostałe prawa majątkowe Gminy Sośnicowice stanowią:

- udział w Przedsiębiorstwie Wodociągów i Kanalizacji Sp. z o. o. w Gliwicach o wartości **5.709.500,00 zł** (załącznik nr 4),
- wartość wierzytelności zabezpieczonych hipoteką z tytułu wykonywania zaległości podatkowych wynosi **107.936,36 zł** (załącznik nr 5).

III. Struktura rodzajowo-wartościowa majątku komunalnego według stanu na dzień 31.12.2016 r. wyniosła:

Mienie komunalne	Wartość księgową mienia komunalnego wg stanu na dzień 31.12.2016 r.
Budynki i budowle	57 564 899,02 zł
Pozostałe środki trwałe	36 261 284,53 zł

Punktem wyjścia opracowania informacji o stanie mienia w zakresie bieżącego roku jest faktyczny stan majątku gminy zamykający ubiegły rok według ewidencji księgowej.

IV. Obrót mieniem komunalnym od 01.01.2016 roku - stan na 31.12.2016 roku (przedstawia załącznik nr 2).


1. Nabycie gruntów na mienie gminy o łącznej powierzchni 3,0072 ha nastąpiło w wyniku:

- **odpłatnego nabycia** - działki nr 2398/174, 2400/201, 970/447 ark. 2 Sośnicowice, 1024/194, 1025/194, 1026/194, 1027/194, 1028/194 ark. 1 Bargłówka, o łącznej pow. **0,2579 ha**
- **umowy zamiany** - działki nr 2680/324, 2686/330, 2689/325 i 2691/326 ark. 2 Sośnicowice, 268/79 ark. 2 Sierakowice, o łącznej pow. **0,7834 ha**
- **weryfikacji pomiarów przy podziale nieruchomości +0,0013 ha**
- **zajęcia pod publiczną drogę gminną za wypłatą odszkodowania** - działka nr 11 ark. 2 Kozłów, o pow. **0,0837 ha**
- **komunalizacji** - działki nr 326/176 ark. 2 Sośnicowice, 317/71, 335/71 ark. 5 Kozłów, 238/26 ark. 3, 430/103 ark. 1, 706/60, 707/59 ark. 2 Łany Wielkie, 148/75 ark. 2 Sierakowice, o łącznej pow. **1,8809 ha**

2. Zbycie prawa własności gruntów o łącznej powierzchni 7,0999 ha nastąpiło w wyniku:

- **sprzedaży** - działki nr 2705/175, 2706/633, 2707/175, 2708/633, 2709/175, 2711/175, 2712/633, 2714/633, 2715/633, 2716/633, 2717/633, 2718/633, 2720/633, 2726/175, 2727/633, 2728/175, 2729/633 ark. 2 Sośnicowice, o łącznej powierzchni **3,7864 ha**
- **przekazanie w trwały zarząd** - cz. działki nr 301/139, 303/147, 453/138 ark. 4, Sośnicowice, o łącznej pow. **0,0882 ha**
- **umowy zamiany** - działki nr 2682/330, 2684/330, 2697/330 ark. 2 Sośnicowice, 148/75 ark. 2 Sierakowice, o łącznej pow. **0,8664 ha**
- **unieważnienia decyzji Wojewody Katowickiego z dnia 19 listopada 1992 r. stwierdzającej nabycie przez gminę Sośnicowice z mocy prawa nieodpłatnie własności nieruchomości** - działka nr 870/12 ark. 12 Sośnicowice, o pow. **0,0767 ha**
- **decyzji Wojewody Śląskiego o zezwoleniu na realizację inwestycji drogowej na podstawie art. 11 i art. 17 ustawy o szczególnych zasadach przygotowania i realizacji**

Dmy



inwestycji w zakresie dróg publicznych (t. j. Dz. U. z 2015 r., poz. 1590 ze zm.) pn. "Budowa obwodnicy Miejscowości Sośnicowice, etap Ib; odcinek od km 0+136,71 do km 6+750,00" - działki nr 247/64, 253/83 ark. 4 Kozłów, 486/28, 488/1, 508/9, 521/28, 525/28 ark. 3 1004/42, 1014/46, 1032/59, 1034/60 ark. 2 Łany Wielkie, o łącznej pow. **2,2822 ha**

3. Dochody z tytułu wykonywania praw własności według stanu na dzień 31.12.2016 r. wyniosły **3.321.681,69 zł** (załącznik nr 3)

V. Kierunki działań w zakresie gospodarowania majątkiem gminy Sośnicowice na rok 2017 mają na celu powiększenie zasobów majątkowych, właściwe gospodarowanie nimi i osiągnięcie określonych pożytków poprzez:

- kontynuowanie zagospodarowania mienia komunalnego poprzez oddanie w trwałe zarząd, dzierżawę, użyczenie, użytkowanie i sprzedaż dla zwiększenia dochodów,
- kontynuowanie komunalizacji z mocy prawa,
- regulację prawną dróg gminnych,
- racjonalną gospodarkę mieniem w jednostkach organizacyjnych,
- wytworzenie mienia w procesie inwestycyjnym, zgodnie z założeniami wieloletniego planu inwestycyjnego gminy Sośnicowice,
- zabezpieczenie majątku przed dekapitalizacją - przeznaczenie w budżecie odpowiednich środków finansowych na remonty.

Sośnicowice, dnia 29.03.2017 r.

BURMISTRZ

str. 4

Wykaz jednostek organizacyjnych

Lp.	Nazwa jednostki, adres	
A	Jednostki Budżetowe	
1	Urząd Miejski Sośnicowice	
2	Gminny Zespół Obsługi Placówek Oświatowych	
		Szkoła Podstawowa Sośnicowice
		Szkoła Podstawowa Bargłówka
		Szkoła Podstawowa Sierakowice
		Szkoła Podstawowa Kozłów
		Gimnazjum Sośnicowice
		Przedszkole Rachowice (zamiejscowe)
		Przedszkole Smolnica
		Przedszkole Sośnicowice
		Przedszkole Trachy (zamiejscowe)
		Przedszkole Łany Wielkie (zamiejscowe)
		Przedszkole Bargłówka
3	Miejski Ośrodek Pomocy Społecznej	
B	Zakład Gospodarki Komunalnej i Mieszkaniowej Sośnicowice	
C	Miejska Biblioteka Publiczna	
D	Samodzielny Publiczny Zakład Opieki Zdrowotnej Miejsko Gminnego Ośrodka Zdrowia w Sośnicowicach	

Sośnicowice, dnia 29.03.2017 r.

D-N



Dane o zmianach w stanie mienia komunalnego od 01.01.2016 r. - stan na 31.12.2016 r.

Miejscowość	Sprzedaz powierzchnia pow. w ha	Przekształcenie prawa użytkowania wieczystego w prawo własności pow. w ha	Przekazanie w trwałe zarząd pow. w ha	Wykupy pow. w ha	Nieodpłatne nabycie pow. w ha	Komunalizacja pow. w ha	Nabycie prawa do użytkowania wieczystego pow. w ha	Zmiana powierzchni w wyniku pomiarów geodezyjnych pow. w ha	Zamiana gruntów pow. w ha	Decyzja Woj. Śl. w sprawie przekazania terenów pod inwestycje pn "budowa obwodnicy" pow. W ha	Unieważnienie decyzji Woj. Śl. dotyczącej nabycia nieruchomości z mocy prawa	Zajęcie pod publiczną drogę gminną
Bańkówka	-	-	-	0,024	-	-	-	-	-	-	-	-
Kozłów	-	-	-	-	-	0,0169	-	-	-	-0,0967	-	0,0837
Łąny Wielkie	-	-	-	-	-	1,276	-	-	-	-2,1855	-	-
Rachowice	-	-	-	-	-	-	-	-	-	-	-	-
Sierakowice	-	-	-	-	-	0,573	-	-	-0,083	-	-	-
Smolnica	-	-	-	-	-	-	-	-	-	-	-	-
Sośnicowice	-3,7864	-	-0,0882	0,2339	-	0,015	-	0,0013	-	-	-0,0767	-
Trachy	-	-	-	-	-	-	-	-	-	-	-	-
Tworóg Mały	-	-	-	-	-	-	-	-	-	-	-	-
Razem	-3,7864	0	-0,0882	0,2579	0	1,8809	0	0,0013	-0,083	-2,2822	-0,0767	0,0837

Sośnicowice 29.03.2017 r.

Dane o dochodach uzyskanych z tytułu wykonywania prawa własności od 01.01.2016 roku
stan na 31.12.2016 r.

Miejscowość	Opłata z tytułu przekształcenia użytkownika wieczystego w prawo własności w zł	Opłaty roczne z tytułu użytkowania tytułu użytkownika wieczystego w zł	Czynsz z tytułu dzierżawy nieruchomości w zł (netto)	Czynsz z tytułu najmu nieruchomości w zł (netto)	Zamiana gruntów z zastosowaniem dopłaty w zł	Ustanowienie służebności gruntowej i przesyłowej za jednorazowym wynagrodzeniem w zł (netto)	Opłaty roczne z tytułu przekazania w trwały zarząd w zł	Sprzedaż nieruchomości w zł (netto)	Opłaty za czasowe zajęcie pasa drogi w zł
Bargłówka	-	-	475,16	-	-	-	-	-	-
Kozłów	-	-	452,00	1 364,00	-	-	-	-	-
Łany Wielkie	-	-	692,00	-	-	-	70,22	-	-
Rachowice	-	-	310,00	10,00	-	-	-	-	-
Sierakowice	-	-	1 097,03	-	2 367,00	-	-	-	-
Smolnica	-	7 026,81	911,21	125,00	-	991,00	-	-	-
Sośnicowice	-	31 995,80	948,00	953,40	-	8 745,00	3 536,71	3 210 016,00	-
Trachy	-	3 216,43	458,00	-	-	-	-	-	-
Tworóg Mały	-	-	732,57	-	-	-	-	-	-
Razem	0,00	42 239,04	6 075,97	2 452,40	2 367,00	9 736,00	3 606,93	3 210 016,00	45 188,35

Sośnicowice, dnia 29.03.2017 r.

Dane o udziałach w spółkach

Gmina Sośnicowice jest udziałowcem:

- Przedsiębiorstwa Wodociągów i Kanalizacji Sp. z o.o. w Gliwicach i obejmuje 11 419 udziałów o łącznej wartości 5.709.500 zł.

Sośnicowice, dnia 29.03.2017 r.



Dane o wierzytelnościach zabezpieczonych hipoteką na rzecz Gminy Sośnicowice z tytułu wykonywania zaległości podatkowych

→ hipoteka KW GL1G/00016941/0	- kwota 1.041,80 zł
→ hipoteka KW GL1G/00031389/3	- kwota 5.588,80 zł
	- kwota 4.986,60 zł
	- kwota 2.979,60 zł
→ hipoteka KW GL1G/00009905/4	- kwota 8.328,81 zł
	- kwota 2.805,20 zł
	- kwota 457,80 zł
→ hipoteka KW GL1G/00028148/8	- kwota 3.530,00 zł
→ hipoteka KW GL1G/00016068/6	- kwota 9.548,40 zł
→ hipoteka KW GL1G/00024215/1	- kwota 4.576,50 zł
	- kwota 29.579,30 zł
→ hipoteka KW GL1G/00018251/0	- kwota 4.713,40 zł
→ hipoteka KW GL1G/00052480/4	- kwota 2.138,60 zł
→ hipoteka KW GL1G/00029104/5	- kwota 11.298,60 zł
→ hipoteka KW GL1G/00022755/4	- kwota 2.286,40 zł
→ hipoteka KW GL1G/00029065/9	- kwota 14.076,55 zł

Sośnicowice, dnia 29.03.2017 r.



Dane o użytkowaniu wieczystym nieruchomości przez gminę Sośnicowice

- gruntowa nieruchomość drogowa w Sośnicowicach o powierzchni 0,1563 ha i o wartości 15.000,00 zł - wysokość opłaty rocznej 221,55 zł.
- gruntowa nieruchomość drogowa w Sierakowicach o powierzchni 0,0870 ha i o wartości 53.108,80 zł - wysokość opłaty rocznej 789,52 zł.
- gruntowa nieruchomość drogowa w Sierakowicach o powierzchni 0,0758 ha i o wartości 46.271,80 zł - wysokość opłaty rocznej 687,89 zł.
- część gruntowej nieruchomości zabudowanej w Sierakowicach o powierzchni 0,1918 ha i o wartości 101.462,00 zł - wysokość opłaty rocznej 1.724,60 zł.
- część gruntowej nieruchomości drogowej w Sierakowicach o powierzchni 0,0635 ha i o wartości 19.208,75 zł - wysokość opłaty rocznej 326,50 zł.

Sośnicowice, dnia 29.03.2017 r.



Zbiorówka gminy razem - grunty

Miejscowość	Opólna pow. Wfra	Użytki rolne			Grunty pod lasami i zadrz.			Grunty pod wodami			Uzyski topolne	Tereny humanitarne			Tereny osiedlowe		Tereny różne	Nieużytki
		gr. orne	Sady	Łąki trwałe	Pastwiska	Łasy i griele	Grunty zadrzew.	Wody stojące	Wody płynące	Rawy		Drogi	Koleje i ter. komunikacyjne	Zabudowane	nie zabudowane	Zeleni		
Bardówka	25,7728	3,2661	0,0000	3,7998	4,8573	0,7723	0,0000	0,0000	0,0000	0,0000	0,0000	0,1378	0,2303	0,0000	0,7740	0,0000	0,0000	
Kozłów	41,5159	11,8982	0,0000	5,4064	0,9459	0,6606	0,1000	0,4098	0,3618	0,0000	0,0000	0,4538	0,1444	0,0169	2,1432	1,0566	0,0000	
Lany Wielkie	32,7197	12,6361	0,0000	0,1540	2,1147	0,3200	0,3002	0,0000	0,0124	0,0000	0,0000	0,6605	0,1616	0,0000	2,0161	3,8318	0,0000	
Rachowice	22,5974	10,0002	0,5770	1,6016	0,6585	0,0000	0,2656	0,0000	0,2300	0,0000	0,0000	0,6638	0,3846	0,1838	1,5120	0,0000	0,0000	
Sierakowice	50,3382	12,4018	0,0000	11,8412	4,9344	5,4950	0,0000	0,0000	0,6986	0,0000	0,0000	0,8715	0,5438	0,3872	0,7800	0,0000	0,0000	
Smolnica	35,1877	2,9864	0,0560	3,7261	3,7013	3,4685	0,0000	0,0000	0,4008	0,0000	0,0000	0,6216	0,8740	0,3628	3,8723	0,0000	0,0000	
Sośnicowice	121,3546	33,8784	0,2842	18,0060	7,8475	1,0174	1,1523	0,0000	0,1148	0,1972	0,0000	5,8244	2,8230	0,0226	2,1493	31,4863	0,0000	
Trachy	24,2051	3,6505	0,0000	0,7127	6,7714	4,6638	0,0000	0,0000	0,5491	0,0000	0,0000	0,2772	0,7473	0,0000	0,8395	0,0000	0,0000	
Tworóg Mały	20,4235	2,7814	0,0000	4,3681	2,0589	1,4066	0,3557	0,0124	0,0000	0,0000	0,0000	0,2980	1,0729	0,2381	0,8600	0,1248	0,0000	
Razem	374,1149	93,4991	1,0172	49,6159	33,8899	23,1705	7,8581	0,5390	0,5246	2,4499	0,0000	9,8086	6,9819	1,2114	14,9464	36,4995	0,0000	

Sośnicowice 31 grudnia 2016 r.

Załącznik nr 8

Zbiorówka gminy razem - wartość

Miejscowość	Wartość w nowych zł	
	Grunty	
Bardówka	324 976,40	
Kozłów	805 247,90	
Lany Wielkie	433 562,19	
Rachowice	325 938,54	
Sierakowice	909 769,25	
Smolnica	561 633,00	
Sośnicowice	2 244 600,23	
Trachy	332 265,73	
Tworóg Mały	255 293,75	
Razem	6,193 266,99	

Sośnicowice 31 grudnia 2016 r.

Sośnicowice, dnia 29.03.2017 r.




Środki trwałe - budynki i budowle (stan na 31.12.2016 r.)

Lp.	Jednostka organizacyjna	Wartość na 31.12.2016 r.	Umorzenia na 31.12.2016 r.
1	Urząd Miejski	22 353 172,10	5 404 817,99
2	Gminny Zespół Obsługi Placówek Oświatowych	21 539 592,59	5 624 174,48
4	Zakład Gospodarki Komunalnej i Mieszkaniowej	10 607 848,99	2 138 627,79
5	Miejsko-Gminna Biblioteka Publiczna	1 928 995,47	60 038,40
6	Ośrodek Pomocy Społecznej	1 135 289,87	35 334,30
	Razem	57 564 899,02	13 262 992,96

Środki trwałe - pozostałe (stan na 31.12.2016 r.)

Lp.	Jednostka organizacyjna	Wartość na 31.12.2016 r.	Umorzenia na 31.12.2016 r.
1	Urząd Miejski	2 367 293,38	1 361 302,04
2	Gminny Zespół Obsługi Placówek Oświatowych	1 845 741,18	1 215 055,50
4	Zakład Gospodarki Komunalnej i Mieszkaniowej	31 457 404,79	11 976 537,41
5	Miejsko-Gminna Biblioteka Publiczna	484 301,55	391 411,34
6	Ośrodek Pomocy Społecznej	106 543,63	106 543,63
	Razem	36 261 284,53	15 050 849,92

Środki trwałe - grunty (stan na 31.12.2016 r.)


Lp.	Jednostka organizacyjna	Wartość na 31.12.2016 r.	Umorzenia na 31.12.2016 r.
1	Urząd Miejski	6 193 266,99	-
2	Gminny Zespół Obsługi Placówek Oświatowych	-	-
4	Zakład Gospodarki Komunalnej i Mieszkaniowej	28 825,30	-
5	Miejsko-Gminna Biblioteka Publiczna	-	-
6	Ośrodek Pomocy Społecznej	2 058,75	-
	Razem	6 224 151,04	0,00

Sośnicowice, dnia 29.03.2017 r.

BURMISTRZ

Marek STROBEZ

Dąg



INFORMACJA DOTYCZĄCA PRZEKSZTAŁCENI I PRYWATYZACJI MIENIA KOMUNALNEGO

1. ROK OBJĘTY INFORMACJĄ 2016

A) DANE IDENTYFIKACYJNE JEDNOSTKI SAMORZĄDU TERYTORIALNEGO

A.1. Dotyczy gminy i miasta na prawach powiatu

2. Identyfikator	3. Województwo	4. Powiat	5. Gmina	6. Status gminy	7. Adres (miejscowość, ulica, nr domu, kod pocztowy, poczta)	8. e-mail
539940	Śląskie	Gliwicki	Sośnicowice	miejsko-wiejska	Sośnicowice ul. Rynek 19 , 44-153 Sośnicowice	um@sosnicowice.pl

A.2. Dotyczy powiatu

2. Identyfikator	3. Województwo	4. Powiat	5. Adres (miejscowość, ulica, nr domu, kod pocztowy, poczta)	6. e-mail
-	-	-	-	-

A.3. Dotyczy samorządu województwa

2. Identyfikator	3. Województwo	4. Adres (miejscowość, ulica, nr domu, kod pocztowy, poczta)	5. e-mail
-	-	-	-

A.4. Dotyczy związku międzygminnego i związku powiatów

2. Regon	3. Nazwa związku międzygminnego/związku powiatów	4. Uczestnicy związku międzygminnego/związku powiatów
-	-	Lp.
-	-	-

5. Województwo	6. Powiat	7. Gmina	8. Adres (miejscowość, ulica, nr domu, kod pocztowy, poczta)	9. e-mail
-	-	-	-	-

B. OSOBA SPORZĄDZAJĄCA INFORMACJĘ

10. Nazwisko i imię Tomasz Drwiga	11. Numer telefonu (z numerem kierunkowym) (32) 335-86-34	12. e-mail tdrwiega@sosnicowice.pl
--------------------------------------	--	---------------------------------------




BUDOWISZCZ
Marcin Stronczek

C. WYKAZ JEDNOSTEK ORGANIZACYJNYCH WEDŁUG STANU NA KONIEC ROKU POPRZEDZAJĄCEGO ROK OBJĘTY INFORMACJĄ

Lp.	Nazwa lub firma i region jednostki organizacyjnej	Oznaczenie formy prawnej	Data rozpoczęcia działalności	Udział w ogólnej wartości kapitału (w %)						Wartość akcji/udziałów w spółkach handlowych	Przedmiot działalności według PKD	Jednostka organizacyjna powstała w wyniku przekształceń a „TAK”/”NIE”	Jednostka organizacyjna przekształcana/ prywatyzowana w roku objętym informacją „TAK”/”NIE”
				jednostek samorządowego terytorialnego	samorządowych osób prawnych, spółek z udziałem jednostek samorządu terytorialnego lub samorządowych osób prawnych od spółek z udziałem jednostek samorządu terytorialnego	Skarbu Państwa i państwowych osób prawnych (łącznie)	krajowych osób i jednostek prywatnych (łącznie)	osób zagranicznych (łącznie)	5				
1	Zakład Gospodarki Komunalnej i Mieszkaniowej 000172333	własność	1.04.1981	100,00%	-	-	-	-	-	9	10	11	12
2	Przedsiębiorstwo Wodociągów i Kanalizacji Sp.z o. o. Gliwice 271062577	udziały	1.03.1998	2,60%	-	-	-	-	-	5.709.500,-	4100A	NIE	NIE

BURMISTRZ

 Marcin Stronczek




D. WYKAZ JEDNOSTEK ORGANIZACYJNYCH PRZEKSZTAŁCANYCH LUB PRYWATYZOWANYCH W ROKU OBJĘTYM INFORMACJĄ

Lp.	Nazwa lub firma i region przekształcanej/prywatyzowanej jednostki organizacyjnej (na początek roku objętego informacją)	Data podjęcia uchwały	Podstawa prawna przekształcenia/prywatyzacji	Data zmiany	Sposób przekształcenia/prywatyzacji	Wartość zbytych akcji/udziałów w spółkach handlowych	Zadysponowanie mieniem		
							sposób	oznaczenie formy własności podmiotu, któremu przekazano mienie	wartość (w tys. zł)
	1	2	3	4	5	6	7	8	9
-		-	-	-	-	-	-	-	-

Lp.	Nazwa lub firma i region jednostki organizacyjnej (na koniec roku objętego informacją)	Oznaczenie formy prawnej (na koniec roku objętego informacją)	Udział w ogólnej wartości kapitału (na koniec roku objętego informacją) (w %)				Wartość akcji/udziałów w spółkach handlowych (na koniec roku objętego informacją)	Przedmiot działalności według PKD (na koniec roku objętego informacją)	
			jednostek samorządu terytorialnego	samorządowych osób prawnych, spółek z udziałem jednostek samorządu terytorialnego lub samorządowych osób prawnych oraz spółek zależnych od spółek z udziałem jednostek samorządu terytorialnego	Skarbu Państwa i państwowych osób prawnych (łącznie)	krajowych osób i jednostek prywatnych (łącznie)			osób zagranicznych (łącznie)
	10	11	12	13	14	15	16	17	18
-		-	-	-	-	-	-	-	-

D) WYKAZ JEDNOSTEK ORGANIZACYJNYCH, KTÓRE ZOSTAŁY UTWORZONE LUB KTÓRE ZACZĘŁY PODLEGAĆ JEDNOSTCE SAMORZĄDU TERYTORIALNEGO LUB BYĆ PRZEZ NIĄ NADZOROWANE, LUB DO KTÓRYCH JEDNOSTKA SAMORZĄDU TERYTORIALNEGO, SAMORZĄDOWA OSOBA PRAWNA LUB SPÓŁKA Z UDZIAŁEM KAPITAŁU JEDNOSTKI SAMORZĄDU TERYTORIALNEGO PRZYSTĄPIŁY W ROKU OBJĘTYM INFORMACJĄ

Lp.	Nazwa lub firma i region jednostki organizacyjnej (na koniec roku objętego informacją)	Oznaczenie formy prawnej (na koniec roku objętego informacją)	Data podjęcia uchwały	Podstawa prawna	Data zmiany	Udział w ogólnej wartości kapitału (na koniec roku objętego informacją) (w %)				Wartość akcji/udziałów w spółkach handlowych (na koniec roku objętego informacją)	Przedmiot działalności według PKD (na koniec roku objętego informacją)	
						jednostek samorządu terytorialnego	samorządowych osób prawnych, spółek z udziałem jednostek samorządu terytorialnego lub samorządowych osób prawnych oraz spółek zależnych od spółek samorządu terytorialnego	Skarbu Państwa i państwowych osób prawnych (łącznie)	krajowych osób i jednostek prywatnych (łącznie)			osób zagranicznych (łącznie)
1		2	3	4	5	6	7	8	9	10	11	12
-	-	-	-	-	-	-	-	-	-	-	-	-

Sośnicowice, dnia 29.03.2017 r. Tomasz Drwięga
(miejscowość, data i podpis osoby sporządzającej informację)

Sośnicowice, dnia 29.03.2017 r.
(miejscowość, data, pieczęć i podpis organu składającego informację)

Referent ds. Gospodarki
Gruntami

Tomasz Drwięga

BURMISTRZ

Marcin Stronczek