

RAPORT O STANIE GMINY RUDNIK ZA ROK 2025





Spis treści

Położenie Gminy.....	4
Demografia.....	6
Przedsiębiorczość.....	7
Bezrobocie.....	7
Rada Gminy Rudnik.....	8
Obowiązujące programy.....	9
Urząd Gminy Rudnik.....	9
Sprawy administracyjne.....	11
Jednostki Organizacyjne Gminy.....	13
Jednostki Pomocnicze Gminy.....	13
FINANSE I INWESTYCJE GMINNE	14
Stan lokalnych finansów publicznych.....	14
Analiza finansowa, podstawowe wielkości budżetowe.....	15
Wykonanie dochodów budżetu Gminy Rudnik.....	15
Wykonanie wydatków budżetu gminy Rudnik.....	18
Przychody i rozchody.....	20
Stan zadłużenia gminy Rudnik.....	21
INWESTYCJE REALIZOWANE ZE ŚRODKÓW KRAJOWYCH I UNIJNYCH	21
Najważniejsze zadania dofinansowane ze środków krajowych i unijnych.....	21
Przedsięwzięcia realizowane w poszczególnych sołectwach w ramach Funduszu Sołeckiego.....	24
Przedsięwzięcia realizowane na terenie Gminy Rudnik przez podmioty zewnętrzne	28
REALIZACJA ZADAŃ WŁASNYCH GMINY	29
Ochrona zdrowia.....	29
Pomoc społeczna.....	32
Bezpieczeństwo publiczne i ochrona przeciwpożarowa.....	44
Ochrona środowiska	46
Gospodarka mieszkaniowa.....	52
Planowanie przestrzenne	52
Infrastruktura drogowa i transport.....	53
Wodociągi i kanalizacja	56
Oświata i wychowanie.....	62
Mienie komunalne gminy.....	68
Działania Gminy w zakresie programu Ochrony Ludności i Obrony Cywilnej.....	84
ORGANIZACJA ŻYCIA SPOŁECZNEGO	86
Organizacje pozarządowe działające na terenie Gminy Rudnik.....	86
Sport.....	89
Czytelnictwo i wydarzenia biblioteczne.....	90
Turystyka i zabytki	97
Promocja Gminy.....	98
Rudnik – informacje w sieci i biuletynie.....	101



Wstęp

Raport o stanie gminy jest zestawieniem najważniejszych danych o naszym samorządzie, to kompendium wiedzy o sytuacji w Gminie Rudnik. Dokument został przygotowany na podstawie twardych danych, nie stanowi oceny i brak w nim komentarzy na temat poszczególnych działań. Niniejszy dokument ukazuje fakty przedstawione w czytelny sposób, tak aby to czytelnik mógł wyrobić sobie opinię o stanie naszego samorządu. Raport o stanie gminy to swego rodzaju sprawozdanie z pracy w rudnickiej administracji publicznej. Zadania samorządu są bardzo szerokie: od edukacji, przez inwestycje, kulturę po sport i rekreację. a suma wszystkich działań składa się na jakość życia mieszkańców.

W poszczególnych działach zawarte zostały informacje o tym, co widoczne dla nas wszystkich na co dzień, ale też opisy mniej widocznych, jednak ważnych działań i ich efektów, dzięki którym zmienia się Gmina Rudnik.

Niniejszy raport przygotowany jest za rok 2025, zawiera on analizę podstawowych obszarów działalności

m.in. takich jak.:

- demografia
- finanse gminy
- działalność gospodarcza
- oświata
- inwestycje gminne
- infrastruktura techniczna – wodociągi, drogi, gospodarka odpadami, itp.

Na podstawie art. 28aa ust. 1 ustawy dnia 8 marca 1990 r. o samorządzie gminnym, Wójt przedstawia niniejszy raport o stanie Gminy Rudnik za rok 2025.

ZAGADNIENIA OGÓLNE

Położenie Gminy

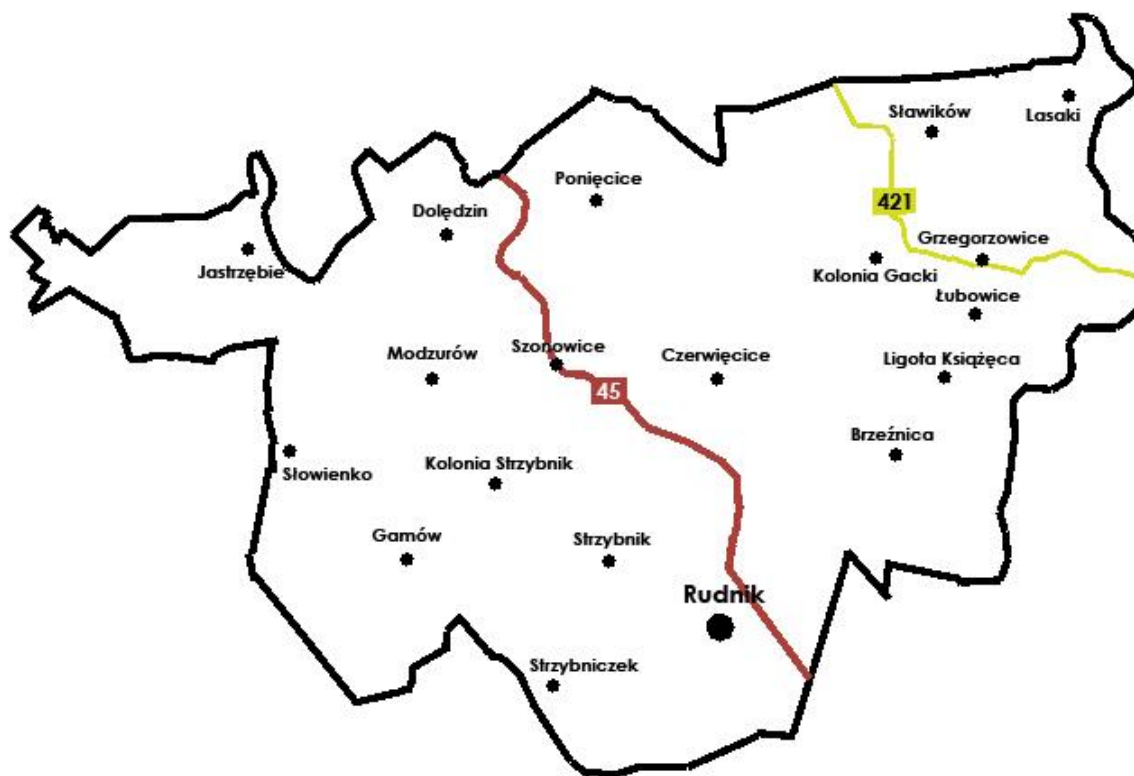
Gmina Rudnik leży w Kotlinie Raciborskiej, w południowo-zachodniej części województwa śląskiego i północno-zachodniej części powiatu raciborskiego, nad rzeką Odrą. Miejscowości położone są na pagórkowatym terenie na lewym brzegu Odry.



Rysunek 1. Mapa przedstawiająca położenie Gminy Rudnik

Pod względem administracyjnym gmina należy do powiatu raciborskiego i województwa śląskiego. Od zachodniej strony gmina graniczy z województwem opolskim. Siedziba gminy to Rudnik.

Gmina graniczy z gminą Kuźnią Raciborską od północnego wschodu na linii rzeki Odry oraz od wschodu również przez rzekę z gminą Nędza. Od południowego wschodu gmina graniczy z Raciborzem, natomiast od południowego zachodu z gminą Pietrowice Wielkie. Od północnego zachodu gmina graniczy z gminą Baborów. Od północy gmina graniczy z gminą Polska Cerekiew i gminą Cisek, które należą do województwa opolskiego (powiat kędzierzyńsko-kozielski). Gmina Rudnik według danych z 2010 r. zajmuje obszar **73,94 km²**, co stanowiło około **13,59%** powierzchni powiatu raciborskiego oraz 0,6% powierzchni całego województwa śląskiego.



Rysunek 2. Mapa ukazująca poszczególne miejscowości położone w Gminie Rudnik

W skład gminy wchodzi:

• **14 Sołectw:**

1. [Brzeźnica](#),
2. [Czerwięcice](#),
3. [Gamów z przysiółkiem Słowienko](#),
4. [Grzegorzowice](#),
5. [Jastrzębie](#),
6. [Lasaki](#),
7. [Ligota Książęca](#),
8. [Łubowice](#),
9. [Modzurów z przysiółkiem Dołędzin](#),
10. [Ponięcice](#),
11. [Rudnik](#),
12. [Sławików](#),
13. [Strzybnik](#),
14. [Szonowice](#).

Demografia

W okresie od początku do końca 2025 r. liczba mieszkank i mieszkańców stałych zmniejszyła się o 32 osoby, przez co na dzień 31 grudnia 2025 r. wynosiła **4780 osób**, w tym **2481 kobiet** i **2299 mężczyzn**.

W odniesieniu do poszczególnych kategorii wiekowych:

- liczba mieszkank w **wieku przedprodukcyjnym** (18 lat i mniej) wynosiła **458 osób**, a liczba mieszkańców – **460**
- liczba mieszkank w **wieku produkcyjnym** (19-60 lat) wynosiła **1402** osoby, a liczba mieszkańców w wieku produkcyjnym (19-65) wynosiła **1517**,
- liczba mieszkank w **wieku poprodukcyjnym** wynosiła **620**, a liczba mieszkańców: **322**.

W 2025 r. **urodziło się** w gminie Rudnik **30 dzieci**, w tym **9 dziewczynek** i **21 chłopców**, a **zmarło 48 osób**, w tym **21 kobiet** i **27 mężczyzn**.

Tabela 1. Liczba mieszkańców naszej gminy w podziale na poszczególne sołectwa i płeć.

SOŁECTWO	KOBIETY	MĘŻCZYŹNI
Brzeźnica	239	217
Czerwięcice	53	39
Dolędzin	6	8
Gamów	194	190
Grzegorzowice	298	241
Jastrzębie	71	54
Lasaki	68	77
Ligota Książęca	71	69
Łubowice	170	149
Modzurów	179	178
Ponięcice	98	123
Rudnik	536	480
Stawienko	4	6
Stawików	223	204
Strzybnik	142	126
Szonowice	129	138
Ogółem	2481	2299



Gęstość zaludnienia na terenie naszej gminy wynosi **65 os./km²**.

W 2025 roku **zameldowano** na pobyt stały **61 osób**, a **75 osób wymeldowało się**.

Przedsiębiorczość

W 2025 roku na terenie Gminy zarejestrowanych było **193** firm, z czego **40** firm było zawieszonych a **12** firm prowadzi działalność wyłącznie w formie spółek. Firmy zlokalizowane na terenie gminy to firmy budowlane, rzemieślnicze i usługowe świadczące usługi dla społeczności lokalnej, jak i dla gmin ościennych. Wiele przedsiębiorstw wykonuje również usługi motoryzacyjne i mechanikę samochodową. Tutejsze firmy coraz częściej też decydują się na sprzedaż swoich usług i wyrobów poza granice kraju, co pozwala im na ich dalszy rozwój i możliwość dotarcia do większej liczby odbiorców.

Według danych z Centralnej Ewidencji i Informacji o Działalności Gospodarczej w 2025 roku urzędnicy przyjęli **7** wniosków dotyczących założenia działalności gospodarczej a **3** firmy zakończyły swoją działalność. Zdecydowaną większość przedsiębiorców stanowią mężczyźni, co ma wyraźny związek z rodzajem prowadzonych działalności w naszej Gminie.

Bezrobocie

W Gminie Rudnik liczba bezrobotnych pod koniec **2025** roku wynosiła **79** osoby. Większość tych osób stanowią **kobiety - 41**, zaś **38** bezrobotnych to **mężczyźni**. Osób bezrobotnych do **30 roku życia** pod koniec grudnia 2025 roku w naszej gminie było **19**.

Główne kategorie bezrobotnych obejmują także osoby niepełnosprawne (**8 osób**), osoby po **50 roku życia (20 osób)** oraz osoby **długotrwale bezrobotne (39 osób, z czego 21 to kobiety)**. W celu zapobiegania bezrobociu organizowane są wyspecjalizowane szkolenia, prace interwencyjne, roboty publiczne, staże absolwenckie. Powiatowy Urząd Pracy oferuje różne formy wsparcia, takie jak na przykład pomoc w wyszukiwaniu ofert pracy.





Rada Gminy Rudnik

Rada Gminy Rudnik obraduje na sesjach zwoływanych przez Przewodniczącego Rady, zaś termin sesji, jej miejsce i porządek obrad podaje się do wiadomości mieszkańców na stronie internetowej gminy. Skład Rady Gminy Rudnik pozostał bez zmian i należą do niego: **Stefan Absalon, Krzysztof Badurczyk, Klaudia Depta, Sebastian Jarosz, Adrian Jasny, Eugeniusz Kosel, Magdalena Malcharczyk, Gerard Panek, Grzegorz Pendziątek, Paweł Plottek, Józef Rzytki, Monika Schink, Bogusław Stec, Katarzyna Włódarz, Krzysztof Wycisk. Radzie Gminy Rudnik przewodniczy pan Gerard Panek, zaś jego zastępcą jest pan Eugeniusz Kosel.**

W 2025r. odbyło się **14** posiedzeń sesji Rady Gminy Rudnik. Podczas tych posiedzeń podjęto **99** uchwał, **49** uchwał zostało przekazanych do nadzoru Wojewody Śląskiego i **46** uchwał do Regionalnej Izby Obrachunkowej w Katowicach, **18** uchwał zostało opublikowane w Dzienniku Urzędowym Województwa Śląskiego i podlegało konsultacjom.

W celu usprawnienia pracy Rady powołane zostały również komisje, których zadaniem jest opiniowanie uchwał w określonych obszarach jej działalności. Funkcjonują więc:

- Komisja Związków i Porozumień Komunalnych, Mienia Komunalnego i Działalności Gospodarczej, Rolnictwa i Ochrony Środowiska, której przewodniczy pan **Krzysztof Badurczyk**
- Komisja Zdrowia, Oświaty, Kultury, Opieki Społecznej, Prawa i Porządku Publicznego oraz Ochrony Przeciwpożarowej, której przewodniczy pani **Katarzyna Władarz**
- Komisja Rewizyjna, której przewodniczy pan **Stefan Absalon**
- Komisja Skarg, Wniosków i Petycji, której przewodniczy pan **Sebastian Jarosz**.

Obowiązujące programy

W Gminie Rudnik w 2025 r. obowiązywały następujące dokumenty typu programy lub plany:

1. Program osłonowy „Korpus Wsparcia Seniorów” Gminy Rudnik na rok 2025.
2. Program osłonowy Gminy Rudnik „Dożywanie dzieci i młodzieży” na lata 2024 – 2028.
3. Program współpracy samorządu Gminy Rudnik z organizacjami pozarządowymi na rok 2025 pn.: „Program współpracy Gminy Rudnik z organizacjami pozarządowymi i innymi podmiotami prowadzącymi działalność pożytku publicznego na rok 2025”.
4. „Program usuwania azbestu i wyrobów zawierających azbest z terenu Gminy Rudnik na lata 2020-2032”.
5. „Program opieki nad zwierzętami bezdomnymi oraz zapobiegania bezdomności zwierząt na terenie Gminy Rudnik w 2025 roku”.
6. „Program Ochrony Środowiska dla gminy Rudnik na lata 2019-2023 z perspektywą do roku 2025”.
7. „Roczny plan potrzeb Gminy Rudnik w zakresie wykonywania prac społecznie użytecznych na 2025 rok”.
8. Program "Opieka wytchnieniowa dla jst - edycja 2025"
9. Program "Asystent Osobisty Osoby Niepełnosprawnej dla jst - edycja 2025"

Stopień realizacji powyższych programów znajduje się w opisach poszczególnych referatów i jednostek je realizujących.

Urząd Gminy Rudnik

Urząd Gminy w Rudniku jest jednostką organizacyjną gminy, przy pomocy której wójt realizuje zadania wynikające z przepisów prawa oraz uchwał podejmowanych przez Radę Gminy. Siedziba Urzędu Gminy w Rudniku mieści się przy ul. Kozielskiej 1.

W skład kierownictwa Urzędu Gminy Rudnik wchodzi:

- Wójt – **Piotr Rybka**



- Zastępca Wójta – **Tomasz Kruppa**
- Skarbnik, jednocześnie kierownik Referatu Finansów – **Danuta Biczysko**
- Sekretarz, jednocześnie kierownik Referatu Organizacyjno-Prawnego – **Joanna Kosel**
- Kierownik Urzędu Stanu Cywilnego – **Sabina Zięć**
- Kierownik Referatu Inwestycji Rolnictwa i Infrastruktury – **Diana Dziwoki**
- Kierownik Referatu Oświaty, Kultury, Turystyki i Sportu – **Gabriela Seidel**

Stan zatrudnienia Urzędu Gminy Rudnik **na dzień 31.12.2025 r.** zatrudnionych było **30 osób – etaty 28,99**, w tym:

- Wójt (1etat)
- Zastępca wójta (1 etat),
- 5 osób na stanowiskach kierowniczych (5 etatów),
- 1 osoba na stanowisku główny księgowy urzędu (1 etat),
- 4 osoby na stanowisku starszy inspektor (3,48 etatu),
- 7 osób na stanowisku inspektora (6,76 etatów),
- 2 osoby na stanowisku podinspektora (2 etaty),
- 5 osób na stanowisku referenta (4,75 etat),
- 3 osoby do obsługi Centrum Usług Wspólnych (główna księgowa i 2 księgowe jednostek organizacyjnych),
- osoba na stanowisku robotnik gospodarczy (1 etat).

Wójt Gminy Rudnik w roku 2025 wydał **172** zarządzenia. Do urzędu wpłynęło w 2025 r. **5485** pism (2672 pism tradycyjnych i 2869 pism elektronicznych) oraz **2369** faktur, **65** wniosków o udostępnienie informacji publicznej. Wszystkim wnioskodawcom udzielono odpowiedzi. Wnioski dotyczyły szeroko pojętej sfery działalności gminy i jej jednostek organizacyjnych.

Wiele kwestii poruszanych jest w bezpośrednich rozmowach z wójtem czy pracownikami.

O działaniach samorządu informujemy na stronie www.gmina-rudnik.pl oraz w lokalnych mediach i tablicach informacyjnych poszczególnych sołectw. Zachęcamy także do lektury [Biuletynu Informacji Publicznej](#).



Sprawy administracyjne

W 2025 roku:

1. W referacie Podatków:

- wydano **2241** decyzji podatkowych. Wystano upomnienia w ilości **328** sztuk, z tego przekazano **129** tytułów wykonawczych do Urzędów Skarbowych. Postanowienia w ilości **238** sztuk dotyczyły np. zarachowania wpłat lub wszczęcia i zapoznania z materiałami prowadzonego postępowania;
- wystawiono również **55** zaświadczeń o niezaleganiu w podatkach i o powierzchni gospodarstwa;
- wydano **298** decyzji w sprawie zwrotu podatku akcyzowego producentom rolnym;
- ponadto w referacie podatkowym wystawiono około **155** dokumentów dotyczących odpowiedzi na różne inne pisma.

2. W referacie Oświaty:

Wydano **8** decyzji o dofinansowaniu kosztów kształcenia młodocianych pracowników, razem na kwotę **75.430,00 zł**. Pieniądze na ten cel Gmina otrzymuje za pośrednictwem Wojewody Śląskiego z Funduszu Pracy Skarbu Państwa.

3. W zakresie spraw obywatelskich wydano:

- **7** decyzji dotyczących postępowań o wymeldowanie/zameldowanie administracyjne;
- **360** zaświadczeń o zameldowaniu;
- **541** dowodów osobistych
- **19** udostępnień z rejestru PESEL oraz rejestru mieszkańców
- nadano **15** numerów PESEL
- zastrzeżono **78** nr PESEL

4. Urząd Stanu Cywilnego wydał łącznie:

- **9** decyzji o zmianie imienia i nazwiska;
- **5** zaświadczeń o braku okoliczności wyłączających zawarcie związku małżeńskiego;
- **557** odpisy aktów stanu cywilnego;
- Zarejestrowano **16** urodzeń, **12** małżeństw, **29** zgonów oraz **8** rozwodów;
- Umiejscowiono **19** zagranicznych aktów stanu cywilnego;
- Przeniesiono łącznie **244** akty stanu cywilnego do Bazy Usług Stanu Cywilnego;
- Sporządzono **177** wzmianek dodatkowych w aktach stanu cywilnego;
- Zamieszczono **197** przypisków przy aktach stanu cywilnego;
- Dokonano 33 czynności materialno – technicznych z zakresu rejestracji stanu cywilnego nie skutkujące sporządzeniem akty stanu cywilnego.

5. W referacie Gospodarki Komunalnej, Inwestycji w 2025 roku wydano:

- **8** decyzji zezwalających na lokalizację urządzeń w pasie drogowym;

- **8** decyzji zezwalających na zajęcie pasa drogi celem umieszczenia urządzenia infrastruktury w pasie drogowym;
- **27** decyzji zezwalających na umieszczenie w pasie drogowym urządzeń infrastruktury w pasie drogowym;
- **1 decyzję** naliczająca karę za zajęcie pasa celem wykonania robót,
- **1 decyzję** naliczająca karę za umieszczenie w pasie drogowym urządzenia,
- **2** decyzje na lokalizację zjazdu.

Nie było odwołań dotyczących tych decyzji.

Spisano także:

- **7** umów na zajęcie pasa drogowego dróg wewnętrznych na czas robót
- **7** umów na umieszczenie urządzeń w pasie drogowym drogi wewnętrznej.

6. Gospodarka nieruchomościami:

- wydano **19 decyzji** w sprawie podziału nieruchomości
- wydano **25 postanowień** o zaopiniowaniu wstępnego projektu podziału

7. Referat Inwestycji, Rolnictwa i Infrastruktury

W związku z obowiązującym miejscowym planem zagospodarowania przestrzennego w Gminie Rudnik wydano:

- **109** zaświadczeń z miejscowego planu zagospodarowania przestrzennego;
- **51** wypisów i wyrysów z miejscowego planu zagospodarowania przestrzennego;
- **8** zawiadomień o ustaleniu numeru porządkowego nieruchomości;
- **3** zaświadczenia potwierdzające nadanie numeracji porządkowej nieruchomości budynkowej.

8. W ramach działań związanych z ochroną środowiska:

- mieszkańcy złożyli w 2025 r. **19** deklaracji dotyczących źródeł ciepła i spalania paliw;
- wydano **9** decyzji zezwalających na wycinkę drzew i/lub krzewów drzew .

9. Łącznie wydanych zostało **16** zezwoleń jednorazowych na sprzedaż napojów alkoholowych. Na terenie gminy w 2025 roku **9** przedsiębiorców korzystało z zezwoleń na sprzedaż napojów alkoholowych.

Powyższe dane obrazują tylko część pracy urzędników, gdyż poruszane sprawy i opracowane dokumenty trudno byłoby zliczyć. Zgodnie z kodeksem postępowania administracyjnego, wszystkie wnioski rozpatrywane są w terminie do 30 dni, jednakże w Urzędzie Gminy w Rudniku w celu zadowolenia mieszkańców i jak najlepszej ich obsługi, decyzje i zaświadczenia wydawane są na bieżąco, bez zbędnej zwłoki.

Jednostki Organizacyjne Gminy

W Gminie funkcjonowały następujące jednostki budżetowe:

- Urząd Gminy (aparatus wykonawczy);
- Gminny Ośrodek Pomocy Społecznej;
- Gminna Biblioteka Publiczna w Rudniku, filia w Łubowicach;
- Zakład Wodociągów i Usług Komunalnych w Rudniku;
- SPZLA z ośrodkiem zdrowia w Rudniku, Grzegorzowicach i Punktem Lekarskim w Szonowicach.;
- Zespół Szkolno-Przedszkolny w Rudniku:
 - Samorządowe Przedszkole w Zespole Szkolno-Przedszkolnym w Rudniku;
 - Przedszkole w Szonowicach w Zespole Szkolno-Przedszkolnym w Rudniku;
 - Szkoła Podstawowa w Zespole Szkolno-Przedszkolnym w Rudniku.
- Zespół Szkolno-Przedszkolny w Grzegorzowicach:
 - Przedszkole z Oddziałami Integracyjnymi w Brzeźnicy;
 - Samorządowe Przedszkole w Grzegorzowicach;
 - Szkoła Podstawowa w Grzegorzowicach.
- Samorządowe Przedszkole w Gamowie.

Jednostki Pomocnicze Gminy

Zebrania Wiejskie oraz Rad Sołeckich:

W roku 2025 odbyły się zebrania wiejskie w każdym z 14 Sołectw. Spotkania związane były głównie z podjęciem uchwał w sprawie przeznaczenia środków z Funduszu Sołeckiego na realizację wybranych inwestycji i przedsięwzięć, informowaniem mieszkańców o realizowanych inwestycjach w poszczególnych jednostkach pomocniczych. Podczas zebrań sołeckich mieszkańcy poruszali różne kwestie dotyczące ich sołectwa.



FINANSE I INWESTYCJE GMINNE

Stan lokalnych finansów publicznych

Budżet gminy został uchwalony przez Radę Gminy Rudnik Uchwałą Nr IX.70.2024 z 16 grudnia 2024 roku. Skala i różnorodność zadań przekładają się odpowiednio na zmiany w ciągu roku planu dochodów i wydatków budżetowych. . Na 31 grudnia 2025 roku plan dochodów wynosił 53.337.337,92 zł, zaś plan wydatków 55.381.644,28 zł. Dochody wykonano w wysokości **54.030.602,74 zł** (w tym: dochody bieżące 40.772.771,94 zł, dochody majątkowe 13.257.830,80 zł.) Wydatki wykonano w wysokości **50.840.259,62 zł** (w tym: wydatki bieżące 32.889.533,32 zł, wydatki majątkowe 17.950.726,30 zł). Planowany deficyt na 31.12.2025 roku wynosił 2.044.306,36 zł. Faktycznie rok sprawozdawczy zakończył się **nadwyżką w wysokości 3.190.343,12 zł.**

W trakcie wykonywania budżetu dotożono wszelkich starań, aby zaplanowane zadania wykonać w jak najlepszym stopniu: wskaźnik wykonania dochodów 101,3 %, wskaźnik wykonania wydatków 91,80 %.

Przy realizacji wydatków kierowaliśmy się zasadami gospodarności, celowości oraz uzyskiwania jak najlepszych efektów przy jak najniższych nakładach.

Wykonanie budżetu Gminy Rudnik za 2025 rok spełnia wymogi art. 242 ustawy z dnia 27 sierpnia 2009 roku o finansach publicznych związane z właściwą relacją wykonanych dochodów bieżących do wykonanych wydatków bieżących.

Spląty zaciągniętych pożyczek i kredytów przebiegają terminowo, zgodnie z obowiązującymi harmonogramami. **Stan zadłużenia Gminy Rudnik na dzień 31.12.2025 roku wynosi 1.344.786,78 zł.** Dane zawarte w niniejszej informacji obrazują gospodarkę finansową Gminy Rudnik za rok 2025, zaś informację sporządzono w oparciu o dokumenty księgowe i sprawozdawcze.

Dochody w roku 2025 w przeliczeniu na **1 mieszkańca** wynosiły **11.303,47 zł**, natomiast **wydatki** w przeliczeniu na **1 mieszkańca** wynosiły **10.636,03 zł**. Stan liczby ludności na dzień 31.12.2025 r. w Gminie Rudnik wynosił 4780.





Analiza finansowa, podstawowe wielkości budżetowe

Dla celów analizy finansowej przyjęto czasookres 5 pełnych lat to jest od 2021 r. do końca 2025 r.

Informacje na temat kształtowania się podstawowych wielkości budżetowych gminy Rudnik: dochodów, wydatków, wyniku budżetu czy nadwyżki operacyjnej w analizowanym okresie, to jest w latach 2021 -2025, zamieszczono w poniższej tabeli.

Tabela 2.Podstawowe wielkości budżetowe za lata 2021-2025.

	2021	2022	2023	2024	2025
dochody	31.047.761,47 zł	34.911.946,60 zł	37.180.377,56 zł	44 788 927,97 zł	54 030 602,74 zł
wydatki	28.414.012,63 zł	31.317.216,60 zł	39.824.272,50 zł	44 349 054,90 zł	50 840 259,62 zł
Wynik rzeczywisty	2.633.748,84 zł	3.594.730,00 zł	-2.643.894,94 zł	439.873,07 zł	3 190 343,12 zł

Wykonanie dochodów budżetu Gminy Rudnik

Plan i realizację dochodów w podziale na dochody bieżące i majątkowe przedstawia poniższa tabela:

Tabela 3. Plan i realizacja dochodów w podziale na dochody bieżące i majątkowe.

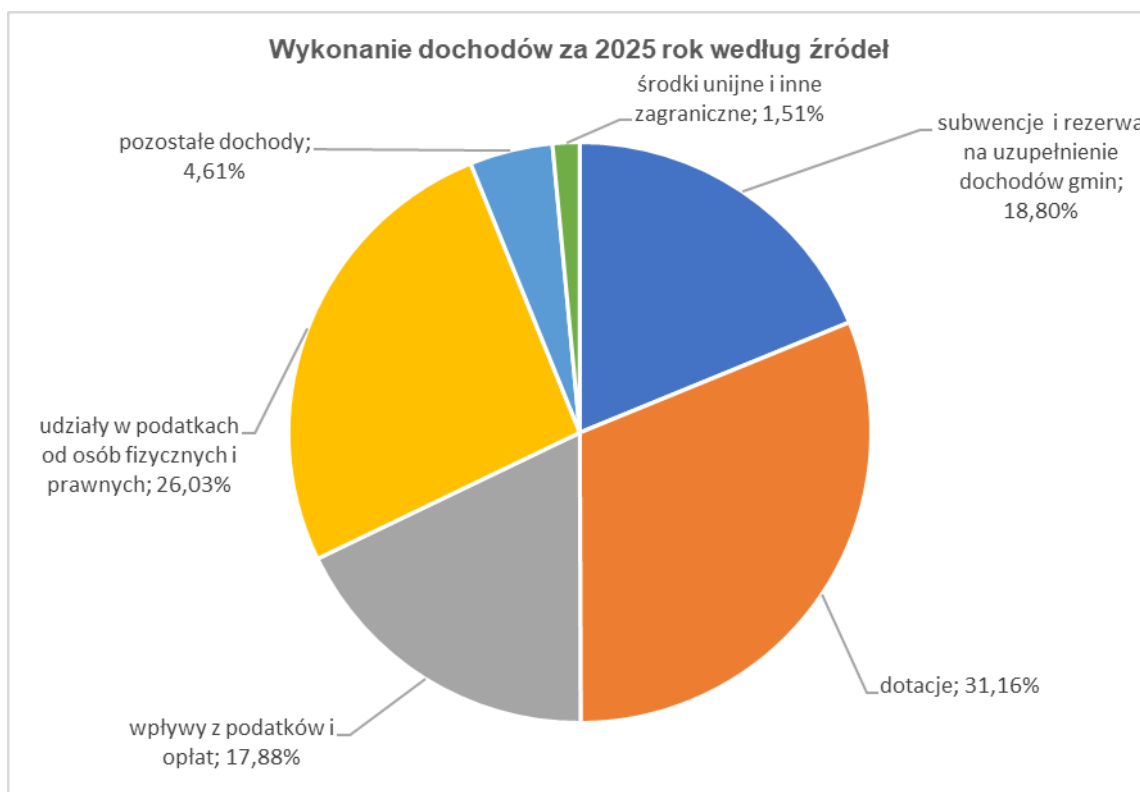
	plan pierwotny	kwota zmiany	plan po zmianach	wykonanie planu	% realizacji
dochody bieżące	34 050 052,57	5 873 201,01	39 923 253,58	40 772 771,94	102,13%
dochody majątkowe	12 921 865,17	492 219,17	13 414 084,34	13 257 830,80	98,84%
razem	46 971 917,74	6 365 420,18	53 337 337,92	54 030 602,74	101,30%

Plan dochodów w podziale na podstawowe kategorie przedstawia poniższa tabela i wykres.



Tabela 4. Plan i wykonanie dochodów za rok 2025 w podziale na podstawowe kategorie.

Źródło dochodów 2025 rok	plan po zmianach 31.12.2025	wykonanie 31.12.2025	% wykonania	udział %
subwencje i rezerwa na uzupełnienie dochodów gmin	10 157 544,66	10 157 544,66	100%	18,80%
Dotacje:	16 991 382,74	16 838 294,20	99%	31,16%
<i>dotacje z budżetu państwa na realizację zadań własnych i zleconych</i>	3 449 219,55	3 410 482,18		
<i>dotacje otrzymane na podstawie złożonych wniosków w tym na inwestycje (Polski Ład, Wojewódzki Fundusz Ochrony Środowiska i Gospodarki Wodnej, POLIOG, budżet państwa i inne)</i>	13 542 163,19	13 427 812,02		
dochody własne, w tym:	25 341 690,43	26 219 986,89	103%	48,53%
<i>wpływy z podatków i opłat</i>	9 548 424,46	9 661 955,81	101%	17,88%
<i>udziały w podatkach od osób fizycznych i prawnych</i>	14 065 294,91	14 065 294,91	100%	26,03%
<i>pozostałe dochody</i>	1 727 971,06	2 492 736,17	144%	4,61%
środki unijne i inne zagraniczne	846 720,09	814 776,99	96%	1,51%
Razem	53 337 337,92	54 030 602,74	101%	100,00%



Wykres 1. Udział poszczególnych grup zrealizowanych w 2025 roku dochodów w dochodach ogółem.

Wykres przedstawia udział poszczególnych grup zrealizowanych dochodów w dochodach ogółem. Największy udział wykazują **dotacje** (pozyskane dofinansowania 13.427.812,02 zł wraz z dotacjami otrzymanymi z budżetu państwa na realizację zadań własnych i zleconych 3.410.482,18 zł), które w 2025 roku łącznie zrealizowały się w wysokości **16.838. 294,20 zł**. Następnie **udziały w PIT i CIT**, które 2025 roku zrealizowały się w wysokości **14 065 294,91 zł**. **Subwencja i rezerwa** na uzupełnienie dochodów gmin to kwota **10.157.544,66 zł**. **Wpływy z podatków i opłat** to **9.661.955,81 zł** oraz pozostałe dochody to **2.492.736,17 zł**. **Środki unijne** wpłynęły w kwocie **814 776,99 zł**.

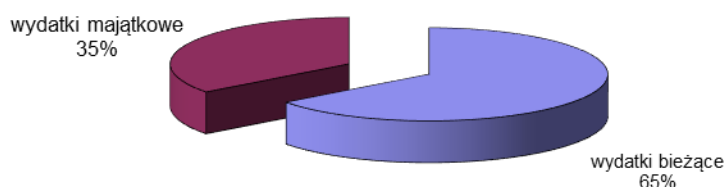
Wykonanie wydatków budżetu gminy Rudnik

Plan i realizację wydatków w podziale na bieżące i majątkowe przedstawia poniższa tabela i wykres.

Tabela 5. Plan i realizację wydatków w podziale na bieżące i majątkowe.

	plan pierwotny	kwota zmiany	plan po zmianach	wykonanie planu	% realizacji
wydatki bieżące	32 170 634,64	4 141 713,81	36 312 348,45	32 889 533,32	90,57%
wydatki majątkowe	15 922 285,08	3 147 010,75	19 069 295,83	17 950 726,30	94,13%
razem	48 092 919,72	7 288 724,56	55 381 644,28	50 840 259,62	91,80%

udział w zrealizowanych wydatkach



Wykres 2. Udział w zrealizowanych wydatkach.

Jak wynika z powyższej tabeli i wykresu udział w zrealizowanych wydatkach wydatki bieżące stanowią 65 %, zaś wydatki majątkowe 35 % ogółu wydatków.

Poniżej została przedstawiona tabela obrazująca plan i wykonanie wydatków za 2025 r. – w podziale na poszczególne działy klasyfikacji budżetowej.

Tabela 6. Plan i wykonanie wydatków za 2025 r.

dział	plan pierwotny	plan po zmianach	wykonanie planu	% wykonania	udział w %
Rolnictwo i łowiectwo	7 708 781,82	6 837 756,39	6 421 550,45	93,9%	12,3%
Transport i łączność	3 899 121,08	6 200 484,58	5 704 633,35	92,0%	11,2%
Turystyka	0,00	50 000,00	22 434,74	44,9%	0,1%
Gospodarka mieszkaniowa	127 000,00	141 000,00	71 328,96	50,6%	0,3%
Działalność usługowa	96 500,00	153 500,00	125 544,71	81,8%	0,3%
Administracja publiczna	5 840 804,00	6 085 682,50	5 420 938,35	89,1%	11,0%
Urzędy naczelnych organów władzy państwowej	2 000,00	109 517,00	109 517,00	100,0%	0,2%
Obrona narodowa	942,00	4 147 648,53	4000734,02	96,5%	7,5%
Bezpieczeństwo publiczne i ochrona p.poż.	347 600,00	505 500,00	435 886,85	86,2%	0,9%
Obsługa długu publicznego	170 000,00	129 000,00	97 278,06	75,4%	0,2%
Różne rozliczenia	700 000,00	405 490,00	0,00	0,0%	0,7%
Oświata i wychowanie	16 659 611,00	18 297 752,94	17 272 367,99	94,4%	33,0%
Ochrona zdrowia	75 432,00	165 862,46	152 812,07	92,1%	0,3%
Pomoc społeczna	1 588 848,00	1 723 027,08	1 558 128,11	90,4%	3,1%
Edukacyjna opieka wychowawcza	22 300,00	55 784,00	45 180,46	81,0%	0,1%
Rodzina	1 759 463,00	2 116 058,36	2 094 017,67	99,0%	3,8%
Gospodarka komunalna i ochrona środowiska	4 233 926,60	4 705 924,65	3 907 876,28	83,0%	8,5%
Kultura i ochrona dziedzictwa narodowego	2 203 040,22	2 712 944,45	2 591 510,73	95,5%	4,9%
Kultura fizyczna i sport	2 657 550,00	838 711,34	808 519,82	96,4%	1,5%
RAZEM	48 092 919,72	55 381 644,28	50 840 259,62	91,8%	100,0%

Jak wynika z powyższej tabeli działem, w ramach którego zaplanowano i wykonano największe wydatki to „Oświata i wychowanie” W tym dziale wydatkowano ponad 33 % wszystkich wydatków w 2025 roku. Kolejne miejsca wśród wydatków zajmują „Rolnictwo i łowiectwo” – gospodarka wodno - kanalizacyjna

(ponad 12%) oraz „Transport i łączność” i „Administracja publiczna” każde po ok. 11 % w ogólnej strukturze wydatków.

Przychody i rozchody

Przychody – czyli wpływy z kredytów i pożyczek, lokat, środków z rozliczeń z lat ubiegłych, wolnych środków oraz nadwyżki z lat ubiegłych w 2025 roku - pierwotnie zaplanowano na poziomie **1.459.821,98 zł**.

Po zmianach plan **wynosi 3.012.398,36 zł. Wykonanie za 2025 rok wynosi 6.046.225,60 zł**. Szczegółowy wykaz przychodów przedstawia poniższa tabela:

Tabela 7. Szczegółowy wykaz przychodów.

tytuł przychodu	plan pierwotny	plan po zmianach	wykonanie	% wykonania
Wolne środki, o których mowa w art. 217 ust.2 pkt 6 ustawy § 950	0,00	1 021 695,34	1 021 695,34	100%
Nadwyżki z lat ubiegłych § 957	851 776,99	1 343 839,03	4 377 666,27	326%
przychody z niewykorzystanych środków pieniężnych na rachunku bieżącym budżetu, wynikających z rozliczenia dochodów i wydatków nimi finansowanych związanych ze szczegółowymi zasadami wykonywania budżetu określonymi w odrębnych ustawach (środki RFIL 546.256,24 zł , środki z rozliczenia 2024 roku "alkoholowe" 11.120,14 zł) § 905	546 256,24	557 376,38	557 376,38	100%
Przychody jednostek samorządu terytorialnego z wynikających z rozliczenia środków określonych w art. 5 ust. 1 pkt 2 ustawy i dotacji na realizację programu, projektu lub zadania finansowanego z udziałem tych środków § 906	61 788,75	77 787,61	77 787,61	
przychody ze spłat udzielonych pożyczek § 951	0,00	11 700,00	11 700,00	100%
RAZEM	1 459 821,98	3 012 398,36	6 046 225,60	201%

Rozchody - czyli spłaty wcześniej zaciągniętych kredytów i pożyczek **pierwotnie zaplanowano na poziomie 338.820,00 zł. Plan rozchodów z tytułu spłaty wcześniej zaciągniętych pożyczek i kredytów został zwiększono (przyspieszono spłatę kredytu) o 617.572,00 zł**, a także udzielono pożyczki dla OSP Brzeźnica w kwocie 11.700,00 zł w ciągu roku. Wykonanie za 2025 rok wyniosło **968.092,00 zł co stanowi 100% planu**. Szczegółowy wykaz rozchodów przedstawia poniższa tabela:

Tabela 8. Wykaz rozchodów za rok 2025.

tytuł rozchodu (spłaty kredytów i udzielona pożyczka)	plan pierwotny	plan po zmianach	wykonanie	% wykonania
kredyt na remonty dróg gminnych (BGK zaciągnięty w 2018 roku)	154 380,00	771 952,00	771 952,00	100%
kredyt na budowę kanalizacji i inwestycje drogowe w Jastrzębiu (zaciągnięty w 2019 roku)	184 440,00	184 440,00	184 440,00	100%
udzielona pożyczka dla OSP Brzeźnica za zakup sprzętu dofinansowanego z WFOŚiGW		11 700,00	11 700,00	100%
RAZEM	338 820,00	968 092,00	968 092,00	100%

Stan zadłużenia gminy Rudnik

Spłaty zaciągniętych kredytów przebiegają terminowo. W 2025 roku poprzez zawarcie aneksu **przyspieszono spłatę kredytu zaciągniętego w 2018 roku w Banku Gospodarstwa Krajowego o kwotę 617.572,00 zł. Stan zadłużenia Gminy Rudnik na dzień 31.12.2025 roku wynosi 1.344.786,78 zł.**

Na dzień 31.12.2025 roku spełnione są wskaźniki zadłużenia dotyczące jednostek samorządu terytorialnego.

INWESTYCJE REALIZOWANE ZE ŚRODKÓW KRAJOWYCH I UNIJNYCH

Budżet Gminy Rudnik na 2025 rok obfitował pod względem różnorodności zadań bieżących jak i zadań inwestycyjnych. Wiele zadań udało się zrealizować przy pomocy udziału środków zewnętrznych.

Najważniejsze zadania dofinansowane ze środków krajowych i unijnych

- Zakończono realizację zadania „**Budowa lub modernizacja dróg na terenie Gminy Rudnik wraz z ukształtowaniem i wzmocnieniem skarp**” dofinansowanego z Rządowego Funduszu Polski Ład Program Inwestycji Strategicznych, w 2025 roku wydatkowano kwotę **2.276.530,78 zł** (22.589,83 zł ze środków własnych i 2.253.940,95 zł ze środków Polskiego Ładu).
- Zakończono realizację zadania „**Budowa świetlicy w Ponięcicach wraz z zagospodarowaniem terenu**”, dofinansowanego z Rządowego Funduszu Polski Ład Program Inwestycji Strategicznych w 2025 roku

wydatkowano kwotę **846.323,56 zł** (66.768,39 zł ze środków własnych, 779.555,17 ze środków Polskiego Ładu), wpływ środków z Polskiego Ładu w kwocie 813.565,28 zł, (w 2024 roku wypłacono w własnych środkach 34.010,11 zł jako prefinansowanie).

- Zakończono realizację zadania **„Budowa sieci kanalizacji i modernizacja sieci wodociągowej w Gamowie”** dofinansowanego z Rządowego Funduszu Polski Ład: Program Inwestycji Strategicznych oraz wypłacono wkład własny, w 2025 roku wydatkowano kwotę **3.078.430,53 zł** (301.764,75 zł ze środków własnych, 2.776.665,78 zł ze środków Polskiego Ładu).
- Zakończono realizację zadania **„Modernizacja i budowa sieci wodociągowej wraz z zakupem niezbędnego sprzętu na bieżące utrzymanie infrastruktury wodno - kanalizacyjnej na terenie Gminy Rudnik”** dofinansowanego z Rządowego Funduszu Polski Ład: Program Inwestycji Strategicznych w 2025 roku wydatkowano kwotę **2.039.796,59 zł** (19.276,59 zł ze środków własnych, 2.020.520,00 zł ze środków Polskiego Ładu).
- Zakończono realizację zadania **„Renowacja witraży w Kościele pw. Trójcy Świętej w Modzuruwie”** dofinansowanego z Rządowego Programu Odbudowy Zabytków (Polski Ład); w 2025 roku wydatkowano kwotę **207.500,00 zł** (7.500,00 zł z darowizny Parafii Modzurów, 200.000,00 zł ze środków Rządowego Programu Odbudowy Zabytków),
- Zakończono realizację zadania **„Przebudowa dróg dojazdowych oraz budowa infrastruktury towarzyszącej na osiedlu w Strzybniku”** dofinansowanego z Rządowego Funduszu Inwestycji Lokalnych, w 2025 roku wydatkowano kwotę **614.011,56 zł** (67.755,32 zł ze środków budżetu gminy, 546.256,24 zł ze środków RFIL),
- Zrealizowano zadanie **„Modernizacja drogi transportu rolnego w Stawikowie w kierunku Miejsca Odrzańskiego”** dofinansowanego z Funduszu Ochrony Gruntów Rolnych, w 2025 roku wydatkowano kwotę **337.263,95 zł** (74.175,99 zł ze środków budżetu gminy, 263.087,96 zł ze środków FOGR),
- Zrealizowano zadania w ramach **Programu Ochrony Ludności i Obrony Cywilnej**, w 2025 roku wydatkowano kwotę **3.952.113,38 zł** (434.954,33 zł ze środków budżetu gminy, 3.517.159,05 zł ze środków POLIIOC),
- Zrealizowano zadanie **„Modernizacja placu zabaw w Rudniku”** ze środków Inicjatywy Sołectkiej - całkowita wartość zadania **135.621,92 zł**, kwota dofinansowania 103.995,45 zł, pozostała kwota z FS Rudnik 20.000,00 zł.

Pozostałe do realizacji zadania na 2026 rok i lata następne w ramach pozyskanych dofinansowań ze środków Polskiego Ładu:

- Rozpoczęto realizację zadania **„Zagospodarowanie zespołu pałacowo-parkowego w Stawikowie”** dofinansowanego z Rządowego Funduszu Polski Ład Program Inwestycji Strategicznych, w 2025 roku wydatkowano kwotę **337.720,94 zł** (151.520,94 zł ze środków własnych, 186.200,00 zł ze środków Polskiego Ładu), planowane zakończenie realizacji w 2026 roku.
- Rozpoczęto realizację zadania **„Budowa i modernizacja infrastruktury wodno - kanalizacyjnej na terenie Gminy Rudnik wraz z uwzględnieniem obiektów użyteczności publicznej”**, dofinansowanego z Rządowego Funduszu Polski Ład: Program Inwestycji Strategicznych w 2025 roku wydatkowano kwotę **1.070.410,86 zł**

(120.851,27 zł ze środków własnych, 949.559,59 zł ze środków Polskiego Ładu), planowane zakończenie realizacji w 2026 roku.

- Rozpoczęto realizację zadania „**Budowa, rozbudowa i modernizacja infrastruktury kulturalnej i rekreacyjno - sportowej na terenie Gminy Rudnik**”, w 2025 roku wypłacono wkład własny w kwocie 606.685,00 zł, otrzymaliśmy promesę w kwocie **5.355.000,00 zł** (kwota 2.375.551,26 zł na 2026 rok, kwota 2.979.448,74 zł na 2027 rok), planowane zakończenie zadania w 2027 roku.
- Rozpoczęto zadanie „**Zagospodarowanie zespołu pałacowo-parkowego w Sławikowie**”, promesa w kwocie **372.400,00 zł**, (w tym kwota 186.200,00 zł na 2026 rok), zadanie zakończone w I kwartale w 2026 roku.
- Rozpoczęto zadanie „**Budowa i modernizacja infrastruktury wodno - kanalizacyjnej na terenie Gminy Rudnik wraz z uwzględnieniem obiektów użyteczności publicznej**”, promesa w kwocie **1.900.000,00 zł**, (w tym kwota 950.440,41 zł na 2026 rok), zadanie zakończone w I kwartale w 2026 roku.

Inne zadania realizowane przy udziale środków zewnętrznych:

- „**Zagospodarowanie terenu pałacowo - parkowego w Sławikowie**” ze środków Wojewódzkiego Funduszu Ochrony Środowiska i Gospodarki Wodnej w Katowicach - kwota dofinansowania **155.394,90 zł**, całkowita wartość zadania 341.382,00 zł,
- „**Kształcenie wysokich lotów w Gminie Rudnik**” projekt realizowany przez ZSP Rudnik z dofinansowaniem ze środków unijnych, w 2025 roku wpłynęło **280.050,30 zł**, w 2025 roku wydatkowano 219.795,48 zł, pozostała kwota do realizacji w 2026 roku,
- „**Uczyć i bawić - wsparcie przedszkolaków z Grzegorzowic, Brzeźnicy i Gamowa**” projekt realizowany przez ZSP Grzegorzowice i Przedszkole Gamów z dofinansowaniem ze środków unijnych, w 2025 roku wpłynęło **418.417,69 zł**, w 2025 roku wydatkowano 303.079,59 zł, pozostała kwota do realizacji w 2026 roku,
- „**Kształcenie włączające**” projekt realizowany przez ZSP Rudnik z dofinansowaniem ze środków unijnych 77.877,86 zł,
- „**Łączy nas sport**” projekt realizowany przez ZSP Rudnik z dofinansowaniem ze środków EFRR **7.919,04 zł**,
- **Grant z Akademii Humanitas „Cyfrowi eksperci w przedszkolach**” dofinansowanie **12.732,00 zł**, całość zadania 14.838,52 zł ,
- **Środki z fundacji PGNiG - projekt „Eko czynni**” realizowany w ZSP Rudnik **10.000,00 zł**,
- Zakup sprzętu dla strażaków ze środków Wojewódzkiego Funduszu Ochrony Środowiska i Gospodarki Wodnej w Katowicach - kwota dofinansowania **6.000,00 zł**, całkowita wartość zadania 6.321,00 zł,
- „**Czyste powietrze**” środki z WFOŚiGW – pozyskano środki na realizację zadania w kwocie **14.670,47 zł**,
- „**Narodowy program rozwoju czytelnictwa**” realizowany w placówkach oświatowych kwota dofinansowania **5.500,00 zł**,
- Organizacja imprez kulturalnych: dożynki gminne i zakup namiotu, sponsoring i darowizny (**29.500,00 zł**) i za użyczenie wizerunku pałacu w Sławikowie (**15.000,00 zł**),
- Wsparcie usług opiekuńczych „**usługi sąsiedzkie: i „opieka na odległość**” (**21.754,34 zł**).

W związku ze złożonymi wnioskami udało się w 2025 roku pozyskać dofinansowanie ze środków zewnętrznych na następujące przedsięwzięcia:

1. „Termomodernizacja budynków użyteczności publicznej” GCI i OSP Rudnik
2. „OZE na budynkach użyteczności publicznej”
3. „Termomodernizacja budynków szkół ZSP Rudnik i ZSP Grzegorzowice”
4. „Termomodernizacja budynku użyteczności publicznej” Urząd Gminy
5. „Budowa krajowej trasy rowerowej Blue Velo”
6. Plac zabaw w Łubowicach
7. „Zielona Przestrzeń przy pałacu w Sławikowie”

Przedsięwzięcia realizowane w poszczególnych sołectwach w ramach Funduszu Sołeckiego

Plan wydatków i wykonanie przedsięwzięć realizowanych w ramach Funduszu Sołeckiego za 2025 rok przedstawia poniższa tabela:

Tabela 9. Plan wydatków i wykonanie przedsięwzięć realizowanych w ramach Funduszu Sołeckiego za 2025 rok.

I	Fundusz sołeczki Brzeźnica	Plan na rok 2025	Wykonanie na 31.12.2025 rok
1.	Poprawa infrastruktury na terenie sołectwa, zakup sprzętu, materiałów i usług (wykonanie mebli w świetlicy wiejskiej w Brzeźnicy)	35.298,98 zł	35.298,98 zł
2.	Utrzymanie terenów zielonych, zakup sprzętu, materiałów i usług	474,55 zł	474,55 zł
	Razem	35.773,53 zł	35.773,53 zł
II	Fundusz sołeczki Czerwięcice		
1.	Utrzymanie użytków zielonych, konserwacja i serwis urządzeń wiejskich oraz doposażenie oraz poprawa infrastruktury wiejskiej	9.397,89 zł	
2.	Doposażenie świetlicy wiejskiej	6.727,72 zł	6.727,72 zł
	Razem	16.125,61 zł	6.727,72 zł



III	Fundusz sołecki Gamów		
1.	Prace porządkowe, utrzymanie użytków zielonych, zakupy i usługi	5.627,12 zł	5.262,86 zł
2.	Dokończenie wykonania hali wielofunkcyjnej	28.000,00 zł	28.000,00 zł
	Razem	33.627,12 zł	33.262,86 zł
IV	Fundusz sołecki Grzegorzowice		
1.	Prace porządkowe i utrzymanie terenów zielonych, zakup i naprawa sprzętu oraz środków	2.946,93 zł	2.946,58 zł
2.	Remont dróg dojazdowych do domów i pól	10.000,00 zł	10.000,00 zł
3.	Doposażenie świetlicy wiejskiej, naprawy bieżące	5.000,00 zł	4.999,65 zł
4.	Wsparcie działalności LKS Grzegorzowice – zakup sprzętu oraz prace modernizacyjne	8.000,00 zł	7.999,83 zł
5.	Zakup namiotu imprezowego oraz wyposażenia	15.000,00 zł	15.000,00 zł
	Razem	40.946,93 zł	40.946,06 zł
V	Fundusz sołecki Jastrzębie		
1.	Inwestycje remontowe i modernizacyjne, utrzymanie terenów zielonych na terenie świetlicy wiejskiej (naprawy na placu zabaw, utrzymanie zieleni, kontrola i naprawa hydrantów)	3.602,24 zł	3.602,24 zł
2.	Organizacja dożynek parafialnych (oprawa imprezy integracyjnej obejmującej mieszkańców parafii)	5.000,00 zł	4.985,94 zł
3.	Prace modernizacyjne oraz drogowe (zabezpieczenie przed podtopieniami, poprawa ukształtowania terenu)	10.000,00 zł	10.000,00 zł
	Razem	18.602,24 zł	18.588,18 zł
VI	Fundusz sołecki Lasaki		
1.	Utrzymanie terenów zielonych i placu zabaw (wyposażenie placu zabaw)	8.932,45 zł	8.932,26 zł
2.	Remont ulicy Krętej	10.000,00 zł	10.000,00 zł
	Razem	18.932,45 zł	18.932,26 zł
VII	Fundusz sołecki Ligota Książęca		
1.	Poprawa infrastruktury w sołectwie Ligota Książęca	0,00 zł	0,00 zł





2.	Utrzymanie terenów zielonych	822,38 zł	822,38 zł
3.	Zakup materiałów na parking przed świetlicą wiejską	18.000,00 zł	17.778,60 zł
	Razem	18.822,38 zł	18.600,98 zł
VIII	Fundusz sołecki Łubowice		
1.	Utrzymanie terenów zielonych i placu zabaw w Łubowicach, doposażenie i modernizacja placu zabaw	5.000,00 zł	4.999,28 zł
2.	Organizacja dożynek wiejskich w roku 2025	5.000,00 zł	4.850,38 zł
3.	Inwestycje na rozwój i utrzymanie infrastruktury	19.169,19 zł	19.169,19 zł
	Razem	29.169,19 zł	29.018,85 zł
IX	Fundusz sołecki Modzurów		
1.	Inwestycje drogowe w sołectwie wraz z infrastrukturą towarzyszącą	12.031,07 zł	12.031,07 zł
2.	Doposażenie i modernizacja placu zabaw, utrzymanie terenów zielonych, zakup sprzętu, materiałów i usług	5.584,00 zł	5.483,45 zł
3.	Zakup działki nr 53/1 na cel rekreacyjny miejscowości	0,00 zł	0,00 zł
4.	Doposażenie, zakup namiotu rekreacyjnego oraz zestawów biesiadnych	14.416,00 zł	14.416,00 zł
	Razem	32.031,07 zł	31.930,52 zł
X	Fundusz sołecki Ponięćce		
1.	Utrzymanie czystości i porządku na terenie sołectwa	3.830,67 zł	3.830,67 zł
2.	Doposażenie świetlicy wiejskiej, organizacja dożynek gminnych	20.000,00 zł	19.881,36 zł
	Razem	23.830,67 zł	23.712,03 zł
XI	Fundusz sołecki Rudnik		
1.	Utrzymanie czystości wokół świetlicy i placu zabaw, koszenie trawy, naprawa sprzętu do koszenia i zakup paliwa	5.036,20 zł	5.036,20 zł
2.	Organizacja dożynek w Rudniku	7.000,00 zł	7.000,00 zł
3.	Zakup nowych urządzeń na placu zabaw w Rudniku	20.000,00 zł	20.000,00 zł





4.	Biblioteka – zakup półki bookcrossingowej na placu zabaw przy świetlicy wiejskiej oraz materiałów do zajęć artystycznych	5.000,00 zł	5.000,00 zł
5.	OSP Rudnik – dofinansowania samochodu lekkiego ratowniczo-gaśniczego	18.000,00 zł	18.000,00 zł
	Razem	55.036,20 zł	55.036,20 zł
XII	Fundusz sołectki Sławików		
1.	Dofinansowanie OSP w Sławikowie (częściowe pokrycie kosztów prac remontowo-budowlanych budynku remizy strażackiej)	3.000,00 zł	3.000,00 zł
2.	Modernizacja dróg w sołectwie Sławików	16.500,00 zł	16.500,00 zł
3.	Doposażenie świetlicy WDK Sławików (zakup materiałów, wykonanie drzwi, budowa pomieszczenia socjalnego, zakup dekoracji na poczet dożynek, drobne wyposażenie)	5.500,00 zł	5.499,70 zł
4.	Kształtowanie wizerunku i estetyki wsi (utrzymanie infrastruktury na placu zabaw, obejście WDK, boisko, zakup i montaż gabloty informacyjnej, zakup sprzętu do pielęgnacji zieleni i terenów użyteczności publicznej w sołectwie, zakup paliwa)	9.947,99 zł	9.946,26 zł
	Razem	34.947,99 zł	34.945,96 zł
XIII	Fundusz sołectki Strzybnik		
1.	Doposażenie, funkcjonowanie świetlicy – remizy OSP, bieżąca działalność i promocja sołectwa – zakup sprzętu, materiałów i usług	5.152,60 zł	5.152,60 zł
2.	Prace porządkowe, konserwacyjne i modernizacyjne na terenie sołectwa – zakup sprzętu, materiałów i usług (modernizacja infrastruktury drogowej – 10.000,00 zł, modernizacja placu zabaw – 2.500,00 zł, monitoring – 3.000,00 zł)	17.053,98 zł	17.053,98 zł
3.	Wsparcie działalności OSP Strzybnik (zakup sprzętu i materiałów)	3.000,00 zł	3.000,00 zł
	Razem	25.206,58 zł	25.206,58 zł
XIV	Fundusz sołectki Szonowice		
1.	Doświetlenie sołectwa	0,00 zł	0,00 zł
2.	Modernizacja dróg gminnych	0,00 zł	0,00 zł



3.	Doposażenie placu zabaw	18.000,00 zł	18.000,00 zł
4.	Imprezy integracyjne	3.646,87 zł	3.646,00 zł
5.	Remont świetlicy wiejskiej w Szonowicach	4.000,00 zł	4.000,00 zł
	Razem	25.646,87 zł	25.646,00 zł
	Suma całkowita dla wszystkich sołectw	408.698,83 zł	398.327,73 zł

Wysokość środków funduszu ustalana jest zgodnie z uwzględnieniem art. 2 ust. 1 Ustawy z dnia 21 lutego 2014 r. o funduszu sołectkim. w roku 2025 sołectwa otrzymały w ramach funduszu sołectkiego **408 698,83 zł**, zaś wydały środki finansowe na kwotę **407 464,75 zł**, co stanowi niespełna 100% przyznanych środków.

Przedsięwzięcia realizowane na terenie Gminy Rudnik przez podmioty zewnętrzne

Budowa mostu w ciągu drogi wojewódzkiej nr 421

Prace budowlane rozpoczęły się na przełomie czerwca i lipca 2024 roku. Decyzja o budowie nowego mostu została podjęta przez władze województwa śląskiego, aby rozwiązać problemy komunikacyjne i logistyczne, z jakimi borykali się mieszkańcy obu gmin. Prace budowlane rozpoczęły się na przełomie czerwca i lipca tego roku.

Nowy most, który będzie miał długość 633,6 metra i składać się z 13 przęseł o rozpiętości od 40 do 50 metrów, ma być gotowy w ciągu trzech lat. Wykonawcą inwestycji jest firma Strabag Infrastruktura Południe. Wartość inwestycji to 293,7 mln zł.

Nowy most nie tylko ułatwi lokalną komunikację, ale również będzie miał znaczenie tranzytowe, umożliwiając transport bez konieczności wjazdu do Raciborza. Inwestycja obejmuje także budowę nowych dróg dojazdowych o łącznej długości 2,7 km, które połączą most z istniejącą siecią drogową. Projekt przewiduje budowę: skrzyżowań z istniejącą siecią drogową, dróg obsługujących tereny pozbawione dostępu komunikacyjnego, chodników i ciągów pieszo-rowerowych, zatok autobusowych. Dodatkowo zostaną zainstalowane systemy odwodnienia, drenażu, oświetlenia, przejazdy gospodarcze, przepusty oraz urządzenia ochrony środowiska.

Budowa nowego mostu na Odrze oznacza koniec epoki przeprawy promowej, która przez dziesięciolecia była jedynym sposobem na przekroczenie rzeki w tym miejscu. Mieszkańcy oraz turyści odwiedzający region będą mogli korzystać z nowoczesnej infrastruktury, która znacznie poprawi komfort i bezpieczeństwo podróży.

Władze województwa śląskiego podkreślają, że to największa inwestycja mostowa w 25-letniej historii samorządu, która przyniesie korzyści nie tylko lokalnej społeczności, ale również wpłynie na rozwój całego regionu.

Termin zakończenia budowy przewidywany jest w pierwszym kwartale 2027 roku.

REALIZACJA ZADAŃ WŁASNYCH GMINY

Ochrona zdrowia

Samodzielny Zakład Lecznictwa Ambulatoryjnego z siedzibą w Rudniku świadczy usługi medyczne w zakresie podstawowej opieki zdrowotnej i specjalistycznej opieki ambulatoryjnej, których odbiorcami głównie są mieszkańcy gminy.

Rozwój usług społecznych i zdrowotnych

Gmina zapewnia bardzo dobrą jakość opieki i leczenia poprzez Samodzielny Zakład Lecznictwa Ambulatoryjnego w Rudniku, dla którego jest organem założycielskim. Przy zakładzie działa Rada Społeczna SPZLA, którymi członkami są przedstawiciele mieszkańców, środowiska medycznego, Wojewody Śląskiego oraz Urzędu Gminy.

SPZLA w Rudniku świadczył w 2025 roku usługi medyczne w ramach kontraktu z NFZ w trzech Ośrodkach Zdrowia: **Rudniku, Grzegorzowicach i Szonowicach** w zakresie podstawowej opieki zdrowotnej, w tym medycyny szkolnej oraz porad specjalistycznych m.in. z **ginekologii, laryngologii, pediatrii, diagnostyki USG oraz fizjoterapii**.

Realizowane są programy profilaktyczne dla mieszkańców i pacjentów finansowanych przez NFZ w zakresie:

- **profilaktyki fluorkowej** dla uczniów w klasach od I do VI - wykonano **289**;
- programu **profilaktyki raka szyjki macicy** obejmujący kobiety w wieku 25-64 lat (**132** badań wykonano w 2025r.), poza programem wykonano **28** badań profilaktycznych raka szyjki macicy;
- **profilaktyka chorób układu krążenia CHUK – 250 osób**;
- **profilaktyka 40+ - 234 osoby**.
- **Roczna skala działań podjętych przez SPZLA:**
 - Liczba złożonych deklaracji do lekarzy POZ : **4698**;

- Liczba złożonych deklaracji POZ – DPS: **28**;
- Liczba złożonych deklaracji do pielęgniarek środowiskowych: **4698**;
- Liczba złożonych deklaracji do położnej środowiskowej : **2437**;
- Ilość uczniów objętych opieką higienistki szkolnej : **387**.
- **Liczba pacjentów korzystających ze świadczeń (liczba porad lekarskich):**
 - Ośrodek Zdrowia w Rudniku: **15 024** – w tym **56** wizyt domowych oraz **1764** teleporad ;
 - Ośrodek Zdrowia w Łubowicach: **6074** – w tym **380** wizyty domowe oraz **565** teleporad ;
 - Ośrodek Zdrowia w Szonowicach: **1864** – w tym **14**wizyt domowych oraz **387** teleporad.
- **Liczba wizyt domowych:**
 - Lekarskich: **459**;
 - Pielęgniarskich: **349**;
 - Położnej (patronaże): **364**;
- **Liczba świadczeń z zakresu poradni specjalistycznych:**
 - Poradnia ginekologiczna: **915** porad;
 - Poradnia otolaryngologiczna: **783** porady .
- **Liczba wszystkich czynności (zabiegów): 9174, w tym:**
 - Badania USG : **406**;
 - Czynności pielęgniarskie w tym:
 - zabiegowe i diagnostyczne : **8320**;
 - pielęgniarstwo środowiskowe : **448**.
- Roczna skala działań podjętych przez Gabinet Fizjoterapeutyczny w okresie od 01.01.2025r. do 31.12.2025r. - **90** wizyt.
- **Ilość wykonanych szczepień w ramach programu Rządowej Agencji Rezerw Strategicznych (RARS)w 2025 r.:**
 - szczepienia przeciw COVID 19 wykonanych w punkcie szczepień w Rudniku – **10**;
- **Zatrudnienie w SPZLA – stan na dzień 31.12.2025r.:**
 - Zatrudnienie (kontrakt, etat, umowa zlecenie):

- **Kadra lekarska:**
 - 0,5 etatu lekarzy POZ zatrudnionych na umowę o pracę;
 - 3 lekarzy POZ zatrudnionych na umowę zlecenia;
 - 6 lekarzy POZ zatrudniony na umowę cywilno-prawną;
 - 6 lekarzy specjalistów zatrudnionych na umowę cywilno-prawną.
- **Nowi lekarze którzy rozpoczęli z nami współpracę w 2025 roku:**
 - **POZ:** lek Erlena Tesarska, lek Angelika Krężel, lek Dariusz Lesik, lek Ewa Białoskórska - Wiśniowska
 - Specjaliści współpracujący z SPZLA w Rudniku w ramach opieki koordynowanej:
 - lek Agnieszka Sobieraj - kardiolog
 - lek Piotr Blewaska - kardiolog
 - lek Katarzyna Cyganek – Zając - diabetolog
 - lek Maciej Nowak- pulmonolog
 - lek Dariusz Lesik - nefrolog
 - lek Łukasz Gardjan- endokrynolog
- **Kadra pielęgniarska:**
 - 4,5 etatów pielęgniarek zatrudnionych na umowę o pracę ;
 - 2 pielęgniarki na umowie zlecenia
 - 1 położna / higienistka szkolna 1 etat zatrudniona na umowę o pracę.
- **Personel pomocniczy:**
 - 1 etat rejestratorki medycznej zatrudnionej na umowę o pracę;
 - 1 dietetyk zatrudniona na umowę zlecenie;
 - 2 etaty sprzątaczek zatrudnionych na umowę o pracę;
 - 1 księgowa zatrudniona na umowę cywilno-prawną;
 - 2 palaczy sezonowych zatrudnionych na umowę zlecenia.
- Laboratorium jest czynne:
 - OZ w Rudniku – codziennie
 - OZ w Grzegorzowicach – wtorek i czwartek
 - OZ w Szonowicach – poniedziałek i środa

- W Gminie Rudnik w roku 2025 funkcjonował ogólnodostępny **Punkty Apteczny** w Rudniku.
- **Przeprowadzone inwestycje w 2025r.:**
 - Gruntowny remont, malowanie i kafelkowanie pomieszczeń piwnicznych w Ośrodku Zdrowia w Rudniku – 40 000,00 zł;
 - Modernizacja sieci ciepłowniczej i wymiana na instalację gazową wraz z pompą ciepła wewnątrz budynku OZ w Rudniku przy ul. Kozielskiej 2a - 78 825,81 zł.
 - Wymiana całego sprzętu serwerowo-sieciowego, sprzętu komputerowego, centralki telefonicznej w OZ w Rudniku – 136 645,00 zł.
 - Zakup nowego, wysoko specjalistycznego sprzętu medycznego w OZ w Rudniku –97 646,19 zł.
- **Działania mające na celu podniesienie jakości świadczonych przez SPZLA usług:**
 - Wprowadzono program Moje Zdrowie - od maja 2025
 - Wprowadzono nową ścieżkę w opiece koordynowanej – ścieżka endokrynologiczna – od lutego 2025
 - zrealizowano i pomyślnie rozliczono dotacje w wysokości **300 000,00 zł.** –konkursu przedsięwzięcia „Wsparcie podstawowej opieki zdrowotnej (POZ) zrealizowanego w ramach projektu grantowego FENIKS Fundusze Europejskie na Infrastrukturę, Klimat i Środowisko 2021-2027 na rozwój infrastruktury informatycznej oraz na zakup nowoczesnego sprzętu medycznego
 - podpisano umowę najmu pomieszczeń znajdujących się na I piętrze budynku Punktu Lekarskiego w Szonowicach przy ul. Słowackiego 7, na okres 10 lat pod działalność stomatologiczną
 - w lipcu 2025 obchodziliśmy 25-lecie działalności SPZLA w Rudniku – spotkanie wszystkich obecnych jak i byłych pracowników i współpracowników tworzących na przestrzeni ostatnich 25 lat Samodzielny Publiczny Zakład Lecznictwa Ambulatoryjnego w Rudniku

Pomoc społeczna

Gmina Rudnik wspiera swoich mieszkańców oraz dba o podnoszenie jakości ich życia poprzez realizację zadań w obszarze szeroko pojętej polityki społecznej m. in. za pośrednictwem Gminnego Ośrodka Pomocy Społecznej z siedzibą w Rudniku, będącego jednostką organizacyjną Gminy.

Ośrodek udziela m. in. świadczeń pieniężnych w formie: zasiłków stałych, okresowych, celowych, specjalnych zasiłków celowych, a także świadczeń niepieniężnych w formie pomocy rzeczowej, dożywiania dzieci w szkołach, kieruje osoby niezdolne do samodzielnej egzystencji do domów pomocy społecznej,

organizuje pomoc żywnościową dla mieszkańców gminy z banku żywności, zajmuje się przyjmowaniem wniosków o wydanie Karty Dużej Rodziny.

Ośrodek Pomocy Społecznej ustala uprawnienia i przyznaje zasiłki rodzinne, zasiłki pielęgnacyjne, świadczenie pielęgnacyjne, specjalne zasiłki opiekuńcze, zasiłki dla opiekuna, tzw. „becikowe”, świadczenie rodzicielskie, ustala uprawnienia i przyznaje świadczenia z funduszu alimentacyjnego.

1. Wydatki i dochody budżetowe realizowane przez Gminny Ośrodek Pomocy Społecznej w Rudniku.

W roku 2025 Gminny Ośrodek Pomocy Społecznej z siedzibą w Rudniku wydatkował **1 306 197,94 zł** ze środków własnych gminy oraz **2 354 289,69 zł** w ramach środków zewnętrznych (dotacje celowe etc.). Łącznie wydatkowano **3 660 487,63 zł**. Jednocześnie odprowadzono **130 471,94 zł** jako dochód własny gminy.

2. Wybrane świadczenia udzielane przez GOPS

Tabela 10. Udzielone świadczenia z pomocy społecznej.

FORMA POMOCY	LICZBA OSÓB, KTÓRYM PRYZNANO ŚWIADCZENIE DECYZJĄ	LICZBA ŚWIADCZEŃ	KWOTA ŚWIADCZEŃ W ZŁ
Zasiłki stałe ogółem, w tym z przeznaczeniem dla osób samotnie gospodarujących i osób pozostających w rodzinie	15	157	163 584,00 zł
Zasiłki okresowe	6	19	14 268,00 zł
Zasiłki celowe	30	51	31 912,00 zł
Składki na ubezpieczenie zdrowotne za osoby pobierające zasiłek stały	11	133	14 722,40 zł

3. Programy i przedsięwzięcia społeczne realizowane przez GOPS:

- Wieloletni program osłonowy Gminy Rudnik „Posiłek w szkole i w domu” na lata 2024-2028. Gminny Ośrodek Pomocy Społecznej w Rudniku realizuje wieloletni program rządowy „Posiłek w szkole i w domu”. Celem Programu jest wsparcie gmin w wypełnianiu zadań własnych o charakterze obowiązkowym w zakresie dożywiania dzieci oraz zapewniania posiłku osobom jego pozbawionym, ze szczególnym uwzględnieniem osób z terenów objętych wysokim poziomem bezrobocia i ze środowisk wiejskich.
- W 2025 r. objętych programem zostało **30** dzieci oraz osób dorosłych, za łączną kwotę **48 380,57 zł**.

- **Program Fundusze Europejskie na Pomoc Żywnościową 2021-2027 Współfinansowany z Europejskiego Funduszu Społecznego Plus - Podprogram 2025.** Ośrodek Pomocy Społecznej realizował w 2025 r. Program pomocy żywnościowej dla najuboższych mieszkańców Wspólnoty Europejskiej FEPŻ na lata 2021-2027. Pomoc żywnościowa jest przekazywana osobom najbardziej potrzebującym w formie nieodpłatnych paczek żywnościowych. Programem w roku 2025 objętych zostało **95 osób**.
- **Wigilia dla Seniorów Gminy Rudnik (80+)** . Gminny Ośrodek Pomocy Społecznej pamiętając o osobach starszych, samotnych i schorowanych na terenie gminy, zorganizował w okresie przedświątecznym spotkanie wigilijne. Spotkanie odbyło się w świetlicy wiejskiej w Ligocie Książęcej, pracownicy ośrodka pomagali w dowiezieniu osób starszych i samotnych na miejsce.

4. Działania mające na celu wzmocnienie funkcji i roli rodziny poprzez rozwijanie umiejętności opiekuńczo-wychowawczych.

- **Asystent rodziny**

Rolą asystenta rodziny jest wspieranie rodzin, które z różnych powodów nie są w stanie samodzielnie wypełniać funkcji opiekuńczo- wychowawczych. W 2025 r. pomocą asystenta rodziny zostało objętych **5 rodzin, 9 dzieci w rodzinach**.

- **Finansowanie pobytu dziecka w rodzinie zastępczej lub innej placówce**

Z terenu Gminy Rudnik w rodzinie zastępczej umieszczone jest **4** dzieci, koszt jaki poniosła Gmina w 2025 roku to: **43 096,77 zł**. W Placówce Opiekuńczo Wychowawczej w 2025 r. przebywało **1** dziecko.

5. Dodatek mieszkaniowy

- Gminny Ośrodek Pomocy Społecznej w Rudniku realizuje zadania z zakresu ustawy o dodatkach mieszkaniowych oraz prawo energetyczne (dodatek energetyczny), gdzie w/w pomoc przyznawana jest na okres 6 miesięcy i stanowi dofinansowanie bieżących opłat mieszkaniowych dla rodziny o niskich dochodach oraz spełniających kryteria związane z powierzchnią normatywną mieszkania . W roku 2025 **2 rodziny** pobierała dodatek mieszkaniowy – koszt własny **3 313,44 zł**.

6. Stypendia i zasiłki szkolne

Stypendium szkolne może zostać przyznane uczniowi znajdującemu się w trudnej sytuacji materialnej wynikającej z niskich dochodów w rodzinie. Szczególne znaczenie mają tu okoliczności takie jak: bezrobocie, niepełnosprawność, ciężka lub długotrwała choroba, wielodzietność, trudności w wypełnianiu funkcji opiekuńczo-wychowawczych, a także występowanie w rodzinie problemów takich jak alkoholizm czy

narkomania. Pomoc może być również przyznana w przypadku zdarzeń losowych, które znacząco pogorszyły sytuację życiową ucznia.

Stypendium szkolne ma charakter edukacyjny i może być przeznaczone m.in. na zakup podręczników, zeszytów, przyborów szkolnych, stroju sportowego na zajęcia wychowania fizycznego czy innych materiałów niezbędnych do udziału w zajęciach szkolnych. W roku 2025 pomoc materialna została przyznana uczniom pochodzącym z terenu gminy.

Łączny koszt realizacji zadania w 2025 roku wyniósł **16 624,96 zł**, z czego kwota **14 962,46 zł** została pokryta ze środków budżetu państwa, natomiast **1 662,50 zł** stanowił wkład własny gminy..

7. Przeciwdziałanie przemocy

Gminny Ośrodek Pomocy Społecznej z siedzibą w Rudniku realizuje Program przeciwdziałania przemocy w rodzinie oraz ochrony ofiar przemocy w Gminie Rudnik. Program ma na celu zmniejszenie skali zjawiska przemocy w rodzinie, zwiększenie skuteczności ochrony ofiar przemocy w rodzinie i zwiększenie dostępności pomocy oraz zwiększenie skuteczności działań interwencyjnych oraz korekcyjnych wobec osób stosujących przemoc. Ośrodek podejmuje działania, aby zwiększyć skuteczność i dostępność terapii dla osób doznających przemocy w rodzinie, umożliwić ochronę ofiar przemocy poprzez wsparcie: medyczne, prawne i socjalne oraz podejmuje działania profilaktyczne i edukacyjne na temat przemocy w rodzinie. W ramach tychże działań ośrodek prowadzi obsługę administracyjną powołanego przez Wójta Zespołu Interdyscyplinarnego, zgodnie z wymogami ustawy z dnia 29 lipca 2005 r. o przeciwdziałaniu przemocy w rodzinie. W 2025r. GOPS otrzymał dotację w kwocie **6 000,00 zł** na funkcjonowanie Zespołu Interdyscyplinarnego.

Do podstawowych zadań Zespołu Interdyscyplinarnego należy prowadzenie procedur Niebieskiej Karty. Do pięciu dni od momentu założenia Niebieskiej Karty przez policję, służbę zdrowia, OPS czy inną uprawnioną do tego jednostkę, zbiera się grupa diagnostyczno - pomocowa celem prowadzenia postępowania. Od października 2023r. w związku z nowelizacją ustawy o przeciwdziałaniu przemocy domowej spotkania całego zespołu odbywają się co dwa miesiące. W okresie od stycznia do grudnia 2025 roku do ośrodka wpłynęło 11 nowych niebieskich kart, odbyło się 15 grup diagnostyczno – pomocowych oraz 5 spotkań Zespołu Interdyscyplinarnego.

8. Zaopatrzenie mieszkańców w sprzęt medyczny i pomocniczy

GOPS w Rudniku oferuje możliwość nieodpłatnego wypożyczenia sprzętu medycznego i rehabilitacyjnego w postaci: łóżka szpitalnego, materaca przeciwoleżynowego, chodzików, kul ortopedycznych, wózków inwalidzkich i krzeseł toaletowych. Z tej formy wsparcia stale korzysta wielu mieszkańców naszej gminy.

9. Usługi opiekuńcze i sąsiedzkie

Osobie samotnej, która z powodu wieku, choroby lub innych przyczyn wymaga pomocy innych osób, a jest jej pozbawiona, przysługuje pomoc w formie usług opiekuńczych lub specjalistycznych usług opiekuńczych. Usługi mogą być również przyznane osobie, która wymaga pomocy innych osób, a rodzina, a także wspólnie niezamieszkujący małżonek, wstępni, zstępni nie mogą takiej pomocy zapewnić. Usługi opiekuńcze obejmują pomoc w zaspakajaniu codziennych potrzeb życiowych, opiekę higieniczną, zalecaną przez lekarza pielęgnację oraz w miarę możliwości zapewnienie kontaktów z otoczeniem. Opieką w formie usług opiekuńczych w 2025r. objętych było **18 osób** z terenu Gminy Rudnik.

Ośrodek w 2025 r. zatrudniał jednego pracownika na umowę o pracę. Zakres świadczonych usług jest zindywidualizowany, dostosowany do konkretnych potrzeb. Opiekunki w porozumieniu z podopiecznym bądź rodziną ustalają indywidualny plan działania, obejmuje on między innymi :

- a) pomoc w zaspokajaniu codziennych potrzeb życiowych (np. czynności związane z dostarczaniem produktów żywnościowych, przygotowaniem lub dostarczaniem posiłków, pomoc w spożywaniu posiłków lub karmienie, czynności związane z prowadzeniem gospodarstwa domowego, w tym utrzymywanie porządku i czystości w najbliższym otoczeniu, czystości odzieży, bielizny osobistej, pościelowej, stołowej i ręczników, dokonywanie niezbędnych zakupów oraz regulowanie opłat domowych, czynności dotyczące prowadzenia spraw osobistych, w tym pomoc w załatwianiu spraw urzędowych i pomoc w dostępie do świadczeń zdrowotnych, czynności dotyczące zagospodarowania w aktywny sposób czasu wolnego, pomoc przy przemieszczaniu się);
- b) opiekę higieniczną (np. czynności związane z utrzymaniem higieny osobistej, pomoc przy załatwianiu potrzeb fizjologicznych, zmianę pieluchomajtek z uwzględnieniem czynności higieniczno-pielęgnacyjnych, pomoc przy ubieraniu się, zmianę bielizny osobistej, zmianę bielizny pościelowej, układanie osoby leżącej w łóżku i pomoc przy zmianie pozycji);
- c) pielęgnację zaleconą przez lekarza, która obejmuje czynności pielęgnacyjne wynikające z przedłożonego zaświadczenia lekarskiego lub dokumentacji medycznej, uzupełniające w stosunku do pielęgniarskiej opieki środowiskowej;
- d) zapewnienie kontaktów z otoczeniem (np. czynności wspomagające nawiązanie, utrzymywanie i rozwijanie kontaktów z rodziną, osobami z bliskiego otoczenia osoby korzystającej z usług oraz społecznością lokalną, ukierunkowane na budowanie sieci wsparcia dla osoby korzystającej z usług, czynności wspomagające uczestnictwo w życiu społeczności lokalnej).

Tabela 11. Usługi opiekuńcze świadczone przez rudnicki GOPS w 2025 r.

FORMA POMOCY	Wydatki (wynagrodzenie, ryczałt, środki ochrony osobistej, szkolenia, itp.)	Dochody z tytułu opłat wnoszonych przez stronę	Ilość zrealizowanych usług opiekuńczych
USŁUGI OPIEKUŃCZE	109 862,00 zł w tym środki z dotacji w ramach programu Opieka 75+ 16 127,00zł	20 074,32 zł	1 479,50 godz./rok
USŁUGI SĄSIEDZKIE	24 688,00zł	10 894,50	707,5 godz. /rok

10. Usługi sąsiedzkie

Usługi sąsiedzkie są to proste usługi mające charakter podstawowy i wspomagający, nie wymagające specjalistycznej wiedzy i kompetencji. Obejmują one pomoc w zaspokajaniu podstawowych potrzeb życiowych (np. podstawową opiekę higieniczno-pielęgnacyjną porządkowanie domu, przyrządzanie posiłków, pranie odzieży, palenie w piecu, wspólne spędzanie czasu wolnego, pomoc przy robieniu zakupów, informowanie najbliższych lub odpowiednich służb o pilnych potrzebach, załatwianie spraw urzędowych). Usługi te świadczyć mogą osoby wskazane przez stronę.

Usługi sąsiedzkie weszły w życie 1 listopada 2023 r. poprzez nowelizację ustawy o pomocy społecznej, która wprowadziła m.in. usługi sąsiedzkie jako nową formę usług opiekuńczych.

Pomoc w formie usług sąsiedzkich przyznawana jest w pierwszej kolejności osobie samotnej, która z powodu wieku, choroby lub innych przyczyn wymaga pomocy innych osób, a jest jej pozbawiona.

Usługi opiekuńcze sąsiedzkie mogą zostać również udzielone osobom w rodzinie, gdzie rodzina nie może z uzasadnionej przyczyny, wykorzystując swe uprawnienie, zasoby i możliwości zapewnić odpowiedniej pomocy.

Usługi sąsiedzkich zgodnie z uchwałą Rady Gminy Rudnik przyznaje się w wymiarze nie przekraczającym 5 godzin w tygodniu.

Osobą wykonującą usługi sąsiedzkie może być osoba, która:

- jest pełnoletnia;
- nie jest członkiem rodziny osoby, na rzecz której są świadczone usługi sąsiedzkie;
- nie jest oddzielnie zamieszkującym małżonkiem, wstępnym* ani zstępnym* osoby, na rzecz której są świadczone usługi sąsiedzkie; (*Wstępny – rodzice, dziadkowie, pradziadkowie; Zstępny – dzieci, wnuki, prawnuki)
- złożyła organizatorowi usług sąsiedzkich oświadczenie o zdolności pod względem psychofizycznym do świadczenia takich usług;

- zamieszkuje w najbliższej okolicy osoby, na rzecz której są świadczone usługi sąsiedzkie;
- ukończyła szkolenie z zakresu udzielania pierwszej pomocy (w przypadku jego braku zorganizowanie szkolenia leży po stronie organizatora usług sąsiedzkich),
- została zaakceptowana przez osobę, na rzecz której są świadczone usługi sąsiedzkie;
- została zaakceptowana przez organizatora usług sąsiedzkich.

Świadczenie usług sąsiedzkich odbywać się na podstawie umowy zlecenie.

Na umowę zlecenie zatrudniono 3 osoby, które w ramach programu realizowały zadanie. Opieką zostało objętych **6 osób**. W 2025 r. GOPS Rudnik w ramach tego Programu otrzymał dotację w kwocie **20 500,00 zł**.

Nieodpłatne usługi opiekuńcze i sąsiedzkie przysługują osobom, których dochód nie przekracza 100% kryterium dochodowego wskazanego w ustawie o pomocy społecznej, tj. kwoty 1 010 zł (osoba samotnie gospodarująca) lub 823 zł na osobę w rodzinie.

Odpłatność za usługi osób, których dochód kształtuje się powyżej 100% kryterium określa uchwała rady gminy. Zgodnie z uchwałą koszt jednej godziny usługi wynosi **28,10zł**.

Strona ponosi miesięczny koszt zgodnie z przedstawioną niżej tabelą :

Tabela 12. Odpłatność za usługi opiekuńcze.

L.p.	Dochód osoby samotnej, osoby samotnie gospodarującej lub dochód na osobę w rodzinie w stosunku do kryterium dochodowego, o którym mowa w art. 8 ust. 1 pkt. 1 lub 2 ustawy o pomocy społecznej w procentach	Wysokość odpłatności za przyznane usługi opiekuńcze i specjalistyczne usługi opiekuńcze wyrażona w procentach, którą ponosi:	
		osoba samotnie gospodarująca	osoba w rodzinie
<u>1</u>	do 100%	nieodpłatnie	nieodpłatnie
<u>2</u>	powyżej 100% do 150 %	3%	6%
<u>3</u>	powyżej 150% do 200 %	10%	15%
<u>4</u>	powyżej 200% do 250 %	20%	30%
<u>5</u>	powyżej 250% do 300%	40%	50%
<u>6</u>	powyżej 300% do 350 %	60%	70%
<u>7</u>	powyżej 350% do 400 %	80%	90%
<u>8</u>	powyżej 400%	100%	100%

11. Domy Pomocy Społecznej

Kierowanie do domu pomocy społecznej /na wniosek/ i ponoszenie odpłatności za pobyt mieszkańca w tym domu jest zadaniem własnym gminy o charakterze obowiązkowym. Do skorzystania z prawa pobytu konieczne jest zaistnienie przesłanek określonych przepisami ustawy o pomocy społecznej – całodobowa opieka z powodu wieku, choroby lub niepełnosprawności, brak możliwości samodzielnego funkcjonowania, niemożność zapewnienia przez gminę niezbędnej pomocy w formie usług opiekuńczych. Odpłatność za pobyt mieszkańca w tym domu ciąży na gminie tylko wówczas, gdy on sam i osoby mu bliskie nie są w stanie wnieść takiej opłaty /art.61 ustawy/. Strona kierowana do DPS płaci 70% ze swojego dochodu, a resztę, aż do zaspokojenia całego miesięcznego kosztu utrzymania w DPS zobowiązana rodzina (wstępni i zstępni), w dalszej kolejności gmina. Koszt utrzymania w DPS „Złota Jesień” wynosi obecnie **7. 179,00 zł** (do końca lutego 2025 wynosił 6 883,00zł). **W 2025 roku w domach pomocy społecznej przebywało 7 osób - koszt 373 485,00 zł.**

Tabela 13. Domy Pomocy Społecznej - koszty i dochody.

Roczny koszt utrzymania w DPS - wydatki gminy	Dochód gminy z dopłat osób zobowiązanych
373 485,00 zł	92 478,68 zł

12. Klub Seniora

Klub Seniora działa w ramach struktury Gminnego Ośrodka Pomocy Społecznej w Rudniku od 2020 roku. Został utworzony dzięki programowi wieloletniemu „Senior+”, który realizowany jest przez Ministerstwo Rodziny i Polityki Społecznej.

Klub zapewnia dzienny pobyt od wtorku do czwartku osobom starszym, które ukończyły 60. rok życia i są mieszkańcami Gminy Rudnik. Podczas pobytu w Klubie zapewnione są podstawowe świadczenia rekreacyjno-kulturalne oraz edukacyjne, które są bezpłatne. W 2025r. zorganizowano dla Seniorów jednodniową wycieczkę do Wrocławia (wycieczka meleksami, zwiedzanie miasta, Panorama Racławicka, rejs statkiem) oraz wycieczkę do Manufaktury Czekolady w Węgierskiej Górze połączoną z warsztatami tworzenia własnej tabliczki czekolady. Seniorzy mogą również korzystać nieodpłatnie z groty solnej. Do korzystania z Klubu Seniora uprawnione są osoby, które złożyły deklaracje członkowskie. Do Klubu może przynależeć maksymalnie 15 osób. W roku 2025 korzystało 14 osób. W 2025r. powstał oddział Klubu Seniora prowadzony w miejscowości Brzeźnica. Spotkania odbywają się raz w tygodniu, członkostwo zadeklarowało tam **19 osób**.

Tabela 14. Wydatki związane z funkcjonowaniem Klubu Seniora.

Klub Seniora	Liczba osób	Wydatki w 2025 r. -materiały biurowe, utrzymanie klubu, wynagrodzenie
	33	78 799,71 zł

13. Rudnicki Bon Żłobkowy

Na podstawie przepisów ustawy z dnia 28 listopada 2003 r. o świadczeniach rodzinnych rada gminy może wprowadzić dodatkowe formy wsparcia dla rodzin wychowujących dzieci. Jedną z takich form jest świadczenie w postaci bonu żłobkowego, którego celem jest częściowe pokrycie kosztów opieki nad dzieckiem w żłobku lub klubie dziecięcym.

Bon żłobkowy skierowany jest do rodzin z dziećmi w wieku do 3 lat, które nie korzystają z urlopu rodzicielskiego, a jednocześnie podejmują aktywność zawodową. Wsparcie ma na celu ułatwienie powrotu rodziców na rynek pracy oraz zwiększenie dostępności instytucjonalnych form opieki nad najmłodszymi dziećmi.

W 2025 r. wysokość miesięcznego świadczenia wynosiła: **500 zł**, z tej formy wsparcia skorzystało **10 rodzin**, a łączna kwota wypłaconych świadczeń wyniosła **29 500,00 zł**

Tabela 15. Wydatki na bon żłobkowy w 2025 roku.

Bon Żłobkowy	Liczba rodzin	Miesięczna Kwota dofinansowania	Łącznie
	10	500,00 zł	29 500,00 zł

14. Karta Dużej Rodziny

Karta Dużej Rodziny to system zniżek i dodatkowych uprawnień dla rodzin 3+ zarówno w instytucjach publicznych, jak i w firmach prywatnych. Aby otrzymać Kartę Dużej Rodziny należy złożyć wniosek GOPS. W 2025 r. wydano **26 kart**.

15. Zasiłek rodzinny

Zasiłek rodzinny to comiesięczne wsparcie finansowe (95–135 zł na dziecko) przeznaczone dla rodziców lub opiekunów na pokrycie kosztów utrzymania dziecka. Przysługuje, jeśli dochód na osobę w rodzinie nie przekracza 674 zł (lub 764 zł, gdy w rodzinie jest dziecko z niepełnosprawnością). Okres zasiłkowy trwa od 1 listopada do 31 października. Świadczenia opiekuńcze takie jak zasiłek pielęgnacyjny oraz świadczenia pielęgnacyjne przyznane są niezależnie od dochodu rodziny. Jednocześnie Ośrodek Pomocy Społecznej

osobom uprawnionym do pobierania świadczenia pielęgnacyjnego opłaca składki na ubezpieczenia emerytalne i rentowe oraz składki na ubezpieczenia zdrowotne.

Tabela 16. Wydatki na świadczenia rodzinne oraz fundusz alimentacyjny.

Świadczenia	Kwota świadczeń	Składki emerytalno- rentowe/ zdrowotne	łącznie wydatki
Świadczenia rodzinne	1 552 524,00 zł	175 036,00 zł	1 727 560,00 zł
Świadczenia z funduszu alimentacyjnego	138 888,00 zł		

15. Fundusz alimentacyjny

Fundusz alimentacyjny przysługuje na okres od 1 października do 30 września , jeżeli na dziecko zostały zasądzone alimenty, a ich egzekucja jest bezskuteczna. Egzekucja jest uznana za skuteczną tylko wówczas, gdy zostanie wyegzekwowana cała należność. Uiszczenie przez dłużnika części należnej kwoty nie pozbawia osoby, na rzecz której alimenty zostały zasądzone prawa do funduszu alimentacyjnego. Do świadczenia uprawnione są osoby do ukończenia 18 roku życia, albo jeżeli się uczą w szkole lub w szkole wyższej – do ukończenia 25 roku życia oraz osoby niepełnosprawne w stopniu znacznym - bezterminowo.

Zgodnie z kryterium dochód netto na osobę w rodzinie ubiegającej się o świadczenie nie może przekraczać 900zł do września, od października 1200 zł. Wypłata świadczenia finansowana jest ze środków budżetu państwa. Do zwrotu wypłaconych wierzycielce świadczeń wraz z ustawowymi odsetki zobowiązany jest dłużnik alimentacyjny.

16. Prace społecznie użyteczne

Prace społecznie użyteczne to forma wsparcia skierowana do osób bezrobotnych bez prawa do zasiłku jednocześnie korzystających ze świadczeń pomocy społecznej albo uczestniczących w kontrakcie socjalnym. Prace te odbywają się bez nawiązania stosunku pracy ani umowy o pracę. Organizowane są one przez gminę w jednostkach organizacyjnych pomocy społecznej, organizacjach lub instytucjach statutowo zajmujących się pomocą charytatywną lub działalnością na rzecz społeczności lokalnej. Wykonywanie prac społecznie użytecznych odbywa się na podstawie porozumienia zawartego między starostą, a gminą, na rzecz której prace społecznie użyteczne będą wykonywane. Starosta refunduje gminie ze środków Funduszu Pracy 50% minimalnej kwoty świadczenia przysługującego bezrobotnemu. Kwota świadczenia za godzinę prac wynosiła w 2025 roku 12,20 zł. W ramach porozumienia tygodniowo realizować można 10 godzin prac. W roku 2025

prace tę wykonywało **5 osób**, zaś wydatki z tym związane wyniosły łącznie **23 424,00 zł** (refundacja z Funduszu Pracy 11 712,00 zł, środki własne 11 712,00 zł).

17. Korpus Wsparcia Seniora

Od 2022r. GOPS w Rudniku rozpoczął realizację Program „Korpus Wsparcia Seniorów”. Program jest elementem polityki społecznej państwa w zakresie wsparcia działań na rzecz seniorów niesamodzielnych ze względu na wiek oraz stan zdrowia. Celem programu jest zapewnienie usługi wsparcia na rzecz seniorów w wieku 60 lat i więcej przez świadczenie usług wynikających z rozeznanych potrzeb na terenie danej gminy, poprawa poczucia bezpieczeństwa oraz możliwości samodzielnego funkcjonowania w miejscu zamieszkania osób starszych przez dostęp do tzw. „opieki na odległość”. W 2025r. realizacja programu „Korpus Wsparcia Seniorów” obejmowała swoim zakresem dwa moduły. GOPS Rudnik realizował zadanie w ramach modułu I w zakresie rozwoju działań samopomocowych poprzez uruchomienie, i częściowe utrzymanie usług opiekuńczych świadczonych w formie usług sąsiedzkich. Moduł II ma na celu poprawę bezpieczeństwa oraz możliwości samodzielnego funkcjonowania w miejscu zamieszkania osób starszych przez dostęp do tzw. „opieki na odległość”, czyli opaski bezpieczeństwa. W roku 2025 w ramach porozumienia o współpracy ze stowarzyszeniem, które realizuje projekt unijnym pn. „Skoncentrowani na Seniorze” usługi teleopieki na odległość dla mieszkańców Gminy świadczone są nieodpłatnie.

18. Asystent Osobisty Osoby Niepełnosprawnej – edycja 2025 r.

W 2025 r. Gminny Ośrodek Pomocy Społecznej przystąpił do programu „Asystent Osobisty Osoby Niepełnosprawnej – edycja 2025r”. Głównym celem Programu jest zapewnienie dostępności do usług asystencji osobistej, tj. wsparcie w wykonywaniu codziennych czynności oraz funkcjonowaniu w życiu społecznym osób niepełnosprawnych. Usługi asystencji osobistej mogą w szczególności polegać na pomocy asystenta w wykonywaniu czynności dnia codziennego dla uczestnika Programu, wyjściu, powrocie lub dojazdach z uczestnikiem Programu w wybrane przez uczestnika miejsce, załatwianiu spraw urzędowych, korzystaniu z dóbr kultury (np. muzeum, teatr, kino, galerie sztuki, wystawy), zaprowadzaniu dzieci z orzeczeniem o niepełnosprawności do placówki oświatowej lub przyprowadzanie ich z niej. **W programie w 2025r. uczestniczyły 4 osoby, wydatki poniesione to 69.192,56 zł i w całości sfinansowane z Funduszu Solidarnościowego.**

19. Opieka Wytchnieniowa – edycja 2025 r.

Program pomocowy jest skierowany głównie do osób z niepełnosprawnościami i ich rodzin, którzy wymagają wsparcia w postaci dziennej lub całodobowej doraźnej, czasowej przerwy w sprawowaniu bezpośredniej

opieki nad dziećmi z orzeczeniem o niepełnosprawności a także nad osobami posiadającymi orzeczenie o znacznym stopniu niepełnosprawności.

W czasie kiedy opiekę nad niepełnosprawnym członkiem rodziny przejmuje opiekun, rodzina ma wówczas czas na załatwienie bieżących spraw życia codziennego czy też może po prostu odpocząć. Opiekun czy asystent pomaga osobom niepełnosprawnym w życiu codziennym, przy wykonywaniu codziennych czynnościach (czy to higienicznych - mycie, czesanie, ubieranie czy rehabilitacyjnych jak i zdrowotnych – podawanie leków, robienie zastrzyków). Opiekun ma też możliwość zabrać taką osobę do lekarza, na zakupy, do urzędu czy też może iść z nią na spacer. Wykonuje więc takie czynności jakie wykonywałby rodzic czy prawny opiekun.

W 2025r. z tej formy pomocy skorzystało **5 rodzin, wydatki poniesione to 32 130,00 zł w całości sfinansowane z Funduszu Solidarnościowego**. Rodziny skorzystały ze wsparcia w postaci całodobowego pobytu osoby dorosłej w placówce zapewniającej całodobową opiekę, którą był **Dom Opieki „Spokojna Przysiań” w Baborowie**.

20. Program „Opieka 75+”

Program jest elementem polityki społecznej państwa w zakresie: zapewnienie osobom w wieku 75 lat i więcej wsparcia i pomocy adekwatnej do potrzeb i możliwości osoby, poprawy jakości życia osób w ich miejscu zamieszkania, umożliwienie gminom rozszerzenia oferty usług opiekuńczych, w tym specjalistycznych usług opiekuńczych dla osób w wieku 75 lat i więcej, wsparcia finansowego gmin w wypełnianiu zadania własnego, o charakterze obowiązkowym. Wsparcie finansowe dla gmin udzielane jest jako dotacja celowa z budżetu państwa w wysokości 60% kosztów realizacji zadania. Program „Opieka 75+” jest odpowiedzią na wzrost zapotrzebowania na usługi opiekuńcze. W ramach Programu można objąć pomocą osoby w wieku 75 lat i więcej, które spełniają warunki do udzielenia pomocy wskazanej w ustawie o pomocy społecznej.

21. Struktura organizacyjna GOPS-u w Rudniku

- Pracownicy Socjalni - 3 osoby
- Inspektor (św. rodzinne, fundusz alimentacyjny, św. rodzinne UKR) – pełny etat
- Opiekunka środowiskowa – pełny etat
- Asystent rodziny – ¼ etatu
- Samodzielny referent (stypendia szkolne, bon. żłobkowy, klub seniora, inne zadania) – 3/4 etatu
- Terapeuta zajęciowy - Klub Seniora – ½ etatu
- Kierownik – pełny etat

Bezpieczeństwo publiczne i ochrona przeciwpożarowa

Ochotnicze Straże Pożarne

Podstawową działalnością jednostek OSP jest ochrona przeciwpożarowa, szeroko pojęte ratownictwo oraz pomoc w usuwaniu skutków klęsk żywiołowych i katastrof. Jednostki poprzez swoją działalność tworzą system ochrony przeciwpożarowej i bezpieczeństwa dla mieszkańców z terenu całej gminy.

Na terenie gminy działa **6 jednostek** Ochotniczej Straży Pożarnej:

- OSP Brzeźnica;
- OSP Gamów;
- OSP Modzurów;
- OSP Rudnik ;
- OSP Sławików;
- OSP Strzybnik.

Wszystkie jednostki są zrzeszone w Oddziale Gminnym Związku Ochotniczych Straży Pożarnych Rzeczypospolitej Polskiej. OSP Rudnik oraz OSP Modzurów zostały włączone do Krajowego Systemu Ratowniczo Gaśniczego, który stanowi integralną część ogólnopolskiego systemu bezpieczeństwa.

OSP z terenu Gminy skupiają w swoich szeregach **222 członków**, w tym **189 mężczyzn i 33 kobiety**:

- **181** członków zwyczajnych, w tym 163 mężczyzn, 24 kobiet,
- **8** członków honorowych,
- **33** członków wspierających.

Liczba członków zwyczajnych, mogących brać bezpośredni udział w akcjach ratowniczo-gaśniczych wynosi **179**, w tym: **152 mężczyzn, 27 kobiet**.

Przy OSP działały **5 Młodzieżowych Drużyn Pożarniczych**, liczących **48** członków, w tym **20 chłopców i 28 dziewcząt** oraz **3 Dziecięce Drużyny Pożarnicze** liczące **24 chłopców i 23 dziewczyny**.

Wszystkie jednostki są wyposażone w profesjonalny sprzęt i pojazdy przygotowane do działań ratowniczo-gaśniczych, gotowości operacyjnej do walki z pożarami i innymi klęskami żywiołowymi. Strażacy ochotnicy uczestniczą w licznych szkoleniach oraz zawodach sportowo-pożarniczych.

Uczestnictwo gminnych OSP w akcjach ratowniczo-pożarniczych z podziałem na jednostki funkcjonujące w Krajowym Systemie Ratowniczo-Gaśniczym (OSP Rudnik, OSP Modzurów) i pozostałe ukazuje poniższa tabela.

Tabela 17. Liczba interwencji gminnych jednostek OSP w 2025 r. (podkreślone jednostki należą do KSRG)

Jednostki KSRG i pozostałe	Požary	Miejscowe zagrożenia	Alarmy fałszywe	Razem
<u>OSP Rudnik*</u>	12	24	1	37
OSP Brzeźnica	1	5	0	6
OSP Gamów	2	10	0	12
<u>OSP Modzurów*</u>	5	20	0	25
OSP Sławików	4	5	0	9
OSP Strzybnik	3	10	1	14

*Jednostki w Krajowym Systemie Ratowniczo-Gaśniczym

Suma zdarzeń przedstawionych w tabeli powyżej nie obrazuje całości prac strażaków ochotników. Najwięcej mamy miejscowych zdarzeń, a to mogą być np. usunięcia drzew, czyszczenie jezdni, wypadki drogowe itp.

Na wyposażeniu jednostek OSP jest **8 samochodów strażackich** w tym **1 samochód ciężki, 5 średnich i 2 lekkie**. Jednostki w ostatnich latach zostały bardzo mocno doposażone w nowe samochody strażackie, nowoczesny sprzęt ratowniczy oraz w wyposażenie osobiste dla strażaków.

W roku 2025 Gmina Rudnik na **utrzymanie gotowości bojowej** wszystkich gminnych jednostek OSP przeznaczyła kwotę około **409.546,88 zł**.

Współpraca z Policją

Na terenie Gminy Rudnik nie ma siedziby żadna jednostka policyjna. Gminę wspiera dzielnicowy z raciborskiej komendy **asp. szt. Grzegorz Antkowiak**. Dzielnicowy wspiera działania prewencyjne podejmowane przez Komendę Powiatową Policji w Raciborzu na terenie naszej gminy, współpracuje z pracownikami urzędu i podległych im jednostek organizacyjnych.

Ochrona środowiska

W 2025 r. Gmina Rudnik zrealizowała działania w zakresie poszczególnych komponentów środowiska:

Ochrona powietrza:

- W 2025 roku w Gminie Rudnik odnotowano **4 dni z przekroczeniem PM10** (wskaźnik zapylenia). na bieżąco przeprowadzano kontrole prawidłowego spalania w piecach centralnego ogrzewania szczególnie w zakresie jakości paliwa. Obowiązek kontroli wynika z planu działań krótkoterminowych przyjętego przez Sejmik Województwa śląskiego dnia 18.12.2017 r. jako część Programu Ochrony Powietrza, który obowiązuje od 11 stycznia 2018 r. Kontrole prowadzone były zawsze przy ogłoszonych poziomach II i III zanieczyszczenia powietrza ogłaszanych przez Wojewódzki Inspektorat Ochrony Środowiska oraz przy zgłoszeniach przez mieszkańców podejrzenia nieprawidłowości w zakresie spalania w piecach centralnego ogrzewania we wskazanych nieruchomościach. Mieszkańcy byli i są na bieżąco informowani o zakazie palenia odpadów, ograniczeniach w jakości stosowanego opału obowiązujących na terenie województwa śląskiego oraz o terminach wymiany pieca centralnego ogrzewania na kotły 5 klasy.
- 27 listopada 2019 r. Gmina Rudnik przyjęła uchwałę w sprawie Regulaminu udzielenia dotacji na realizację przedsięwzięć służących ochronie powietrza na terenie Gminy Rudnik w ramach „Programu Ograniczenia Niskiej Emisji na terenie Gminy Rudnik”. Celem przyjęcia i realizacji Programu było zmniejszenie ilości zanieczyszczeń emitowanych do powietrza spowodowanych spalaniem paliw w indywidualnych źródłach ciepła na terenie Gminy Rudnik. Realizacja Programu przyczyni się do poprawy jakości powietrza poprzez ograniczenie emisji zanieczyszczeń i tym samym obniżenie ponadnormatywnych poziomów stężeń zanieczyszczeń oraz poprawy jakości życia i zdrowia mieszkańców Gminy. Nabór wniosków o dotację do wymiany źródła ciepła został ogłoszony w terminie od 03.03.2025 r. do 14.03.2025 r. złożono **32** wnioski na dofinansowanie, zrealizowano **24** wniosków na łączną kwotę **144.000,00zł** pochodzącą z budżetu gminy. Zamontowano: **2** kotły na paliwo stałe (ekogroszek), **2** kotły gazowce, **17** kotłów na biomasę, **3** pompy ciepła.
- Program Rządowy „Czyste Powietrze”- z dniem 30 listopada 2021 swoja działalność gminny punkt konsultacyjny w ramach rządowego programu „Czyste Powietrze”. Celem punktu konsultacyjnego jest doradztwo oraz pomoc mieszkańcom w przygotowaniu i przekazaniu wniosku do Wojewódzkiego Funduszu Ochrony Środowiska i Gospodarki Wodnej w Katowicach. W ramach udzielonych konsultacji złożono w 2-25 r. łącznie **7 wniosków** o dofinansowanie działań związanych z wymianą źródła ciepła lub termomodernizacji budynków mieszkalnych.

Ochrona wód powierzchniowych i podziemnych, gospodarka wodno-ściekowa.

Zadania w tym obszarze realizowane były w kilku obszarach:

- w roku 2025 przyznano **4** dotacje na podstawie Uchwały Rady Gminy Rudnik Nr XVII/116/2016 z dnia 29 czerwca 2016 r. z późn. zm. ze środków budżetu gminy na realizację przydomowych oczyszczalni ścieków. Łączna kwota udzielonych dotacji wyniosła **40.000,00 zł**.
- na stan 31.12.2025 r. na terenie Gminy Rudnik podmioty prowadzące działalność w zakresie opróżniania zbiorników bezodpływowych i transportu nieczystości ciekłych odebrały **5085,95 m³**;
- stan zbiorników bezodpływowych w roku 2025 wyniósł **640 szt.**

Ochrona przed hałasem:

W 2025 r. nie odnotowano na terenie gminy Rudnik narażenia na hałas drogowy. Nie stwierdzono występowania na terenie Gminy zakładów o szczególnej uciążliwości dla środowiska w zakresie hałasu.

Zasoby przyrodnicze Gminy Rudnik:

Na terenie Gminy Rudnik występują następujące formy ochrony przyrody:

- Buk zwyczajny (*Fagus sylvatica*) rosnący w miejscowości Strzybnik na terenie parku w gminie Rudnik;
- Lipa drobnolistna (*Tilia cordata*) rosnącej w miejscowości Ponięcie, ul. Łąkowa 5 w gminie Rudnik;

Zezwolenia na usunięcie drzew:

W roku 2025 przeprowadzono **110** sprawy dot. wycinki drzew na terenie Gminy Rudnik. Na podstawie zgłoszeń zamiaru usunięcia drzew złożonych przez osoby fizyczne dokonano oględzin **339** drzew.

Wójt Gminy Rudnik wydał w 2025 r. **9** decyzji zezwalających na usunięcie drzew, na podstawie których zezwolono usunąć **15** drzew. Dbając o tereny zielone na terenie Naszej Gminy w roku 2025 dokonano **65** szt. nasadzeń drzew następujących gatunków:

- Dąb pospolity „Fastigiata” : **10 szt.**
- Dąb szypułkowy „Fastigiata”: **4 szt.**
- Lipa drobnolistna : **6 szt.**
- Klon pospolity, *Crimson Sentry*”: **37 szt.**
- Wiąz górski „Camperdownii”: **8 szt.**

Program przeciwdziałania bezdomności zwierząt.

Działania realizowane są zgodnie z przyjętym uchwałą w 2025 r. Programem opieki nad zwierzętami bezdomnymi, w ramach którego Gmina Rudnik:

- zapewnia bezdomnym zwierzętom z terenu wyznaczonego administracyjnymi granicami Gminy Rudnik miejsce w Schronisku dla Bezdomnych Zwierząt w Rybniku prowadzonym przez Rolniczą

Spółdzielnię Produkcyjną w Rybniku ul. Majątkowa 42, 44-207 Rybnik. Schronisko to odławia bezdomne zwierzęta i zapewnia im pomieszczenie chroniące;

- wskazuje gospodarstwo rolne w celu zapewnienia miejsca dla zwierząt gospodarskich, którym w 2025 r. była Rolnicza Spółdzielnia Produkcyjna w Ponięcicach, 47-411 Ponięćce, ul. Łąkowa 7,
- zapewnia całodobową opiekę weterynaryjną zwierzętom objętym programem na wypadek następstw zdarzeń drogowych, które realizowane były w 2025 r. przez Przychodnię Weterynaryjną KONWET Tomasz Wawryca, ul. Słoneczna 13, 44-284 Pstrążna,
- zapewnia opiekę nad wolno żyjącymi kotami, w tym ich dokarmianie, w roku 2025 koszty związane z realizacją programu wyniosły **40.330,00 zł.**

Gospodarka odpadami komunalnymi

System gospodarowania odpadami komunalnymi na terenie Gminy Rudnik został wprowadzony w roku 2013, a objęte nim zostały zarówno nieruchomości zamieszkałe, jak i niezamieszkałe. W 2025 r. przyjęto **246** deklaracji zmieniających ilość osób zamieszkałych na nieruchomości.

Zgodnie z uchwałą Rady Gminy Rudnik nr IX/76/2024 z dnia 16 grudnia 2024 r. w sprawie wyboru metody ustalenia opłaty za gospodarowanie odpadami komunalnymi ustalenia stawki takiej opłaty, zwolnienia z części opłaty za gospodarowanie odpadami komunalnymi właścicieli nieruchomości zabudowanych budynkami mieszkalnymi jednorodzinnymi kompostujących bioodpady stanowiące odpady komunalne w kompostowniku przydomowym oraz ustalenia ryczałtowej stawki opłaty za gospodarowanie odpadami komunalnymi od nieruchomości, na której znajduje się domek letniskowy lub innej nieruchomości wykorzystywanej na cele rekreacyjno-wypoczynkowe podjęto następujące stawki:

Nieruchomości zamieszkałe:

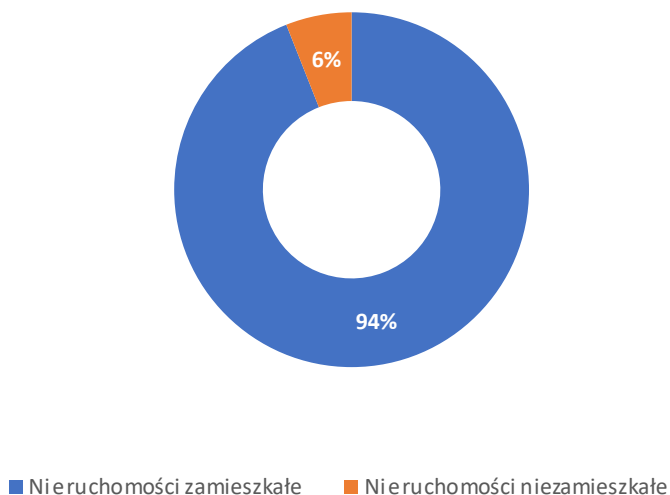
- odpady zbierane i odbierane w sposób selektywny – **37,00 zł/os.**
- podwyższona stawka za odpady komunalne jeśli nie są zbierane i odbierane w sposób selektywny – **111,00 zł/os.**

Nieruchomości niezamieszkałe (za 1 pojemnik):

- Odpady segregowanie:
 - worek o pojemności 60 l – **4,78 zł**
 - worek o pojemności 80 l – **6,37 zł**
 - worek lub pojemnik o pojemności 120 l – **9,55 zł**

- pojemnik o pojemności 240 l – **19,10 zł**
- pojemnik o pojemności 1100 l – **87,52 zł**
- Odpady niesegregowane:
 - worek o pojemności 60 l – **14,33 zł**
 - worek o pojemności 80 l – **19,09 zł**
 - worek lub pojemnik o pojemności 120 l – **28,65 zł**
 - pojemnik o pojemności 240 l – **57,29 zł**
 - pojemnik o pojemności 1100 l – **262,56 zł**

Wykres 3. Podział nieruchomości, z których odbierane są odpady komunalne na terenie Gminy Rudnik według danych z 2025 roku.



Usługa odbioru i transportu odpadów komunalnych z terenu gminy do Regionalnej Instalacji Przetwarzania Odpadów Komunalnych (RIPOK) realizowana jest przez podmiot wyłoniony w drodze przeprowadzonego postępowania o udzielenie zamówienia publicznego:

- z nieruchomości zamieszkałych – przez firmę wybraną w trybie przetargu nieograniczonego,
- z nieruchomości niezamieszkałych - przez firmę wybraną w trybie przetargu nieograniczonego,
- odpady ulegające biodegradacji z nieruchomości zamieszkałych i niezamieszkałych – przez firmę wybraną w trybie przetargu nieograniczonego.

Odbiorem i zagospodarowaniem odpadów z terenu Gminy w 2025 r. zajmowała się firma „**Naprzód**” **Sp. z o.o.** która wygrała przetarg na realizację tego zadania. Wszystkie odebrane odpady



komunalne są transportowane do Regionalnej Instalacji Przetwarzania Odpadów Komunalnych, gdzie podlegają sortowaniu oraz poddawane są różnego rodzaju procesom odzysku lub unieszkodliwiania.

Na terenie Gminy Rudnik **100 %** właścicieli nieruchomości zadeklarowało w 2025 roku zbieranie odpadów komunalnych w sposób selektywny.

W oparciu o złożone przez właścicieli nieruchomości zamieszkałych deklaracje łączna wysokość należności z tytułu opłaty za gospodarowanie odpadami komunalnymi w 2025 roku (wg stanu na 31.12.2025 r.) wyniosła **1 834 499,04 zł**, natomiast do budżetu wpłynęło **1 739 090,86 zł**. Reszta należności podlega ściągnięciu w trybie egzekucyjnym.

Odpady komunalne odbierane są w podziale na następujące frakcje:

Tabela 18. Ilość odebranych odpadów w 2025 r. w podziale na poszczególne frakcje.

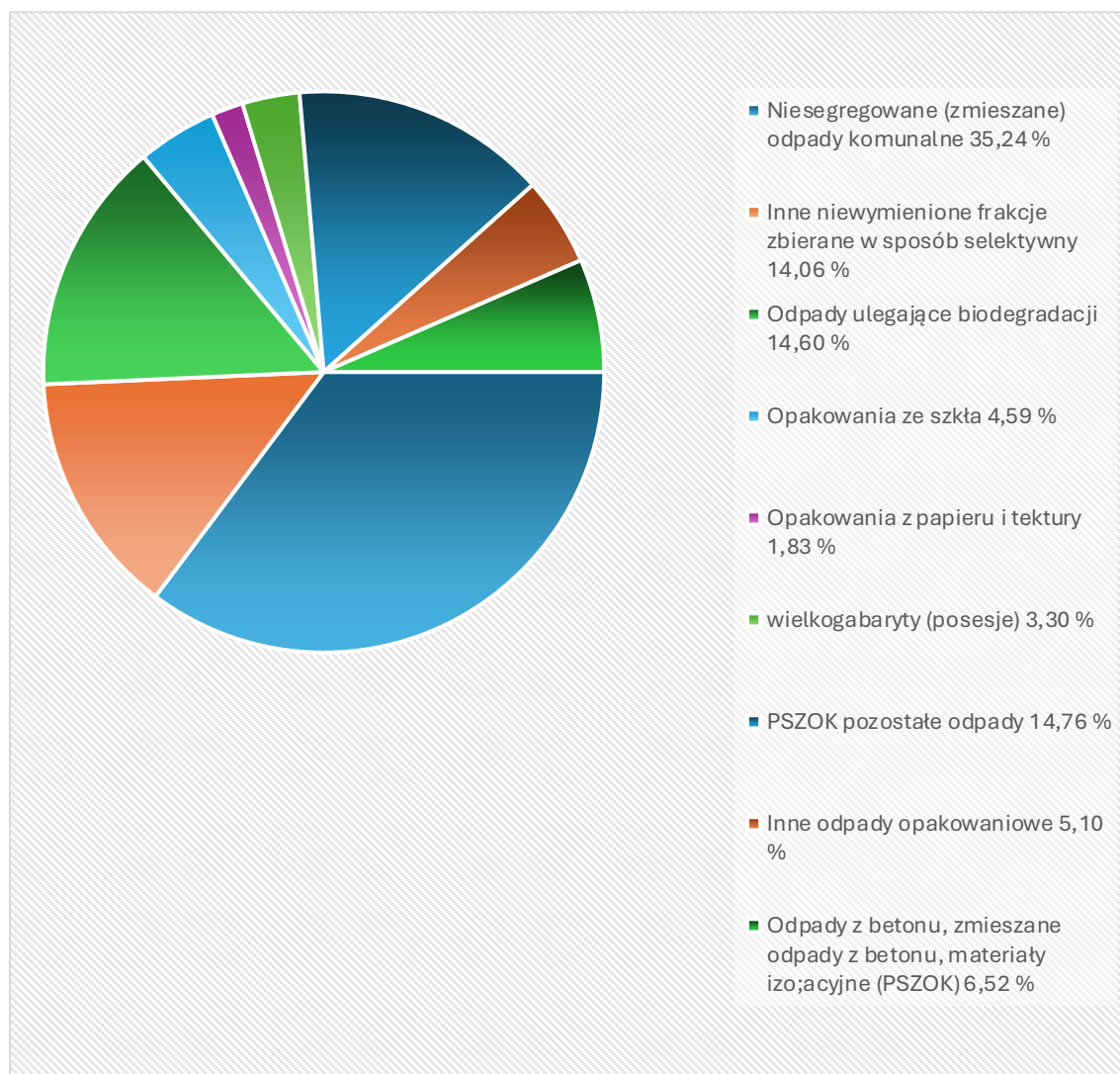
Frakcja odpadów	Ilość odebrana w 2025 roku [Mg]
zmieszane odpady opakowaniowe (tworzywa sztuczne, opakowania wielomateriałowe, metale)	102,5400
opakowania ze szkła	92,2400
Odpady ulegające biodegradacji	293,52
Opakowania z papieru i tektury	36,8000
Inne niewymienione frakcje zbierane w sposób selektywny	282,6400
zmieszane odpady komunalne	708,3600
Odpady wielkogabarytowe	66,2800
RAZEM ILOŚĆ ODPADÓW W 2025 ROKU	1582,3800



Ilość odebranych odpadów w 2025 r. z Punktu Selektywnej Zbiórki Odpadów Komunalnych (PSZOK) **427,5400 Mg**, w tym odpady budowlane i rozbiórkowe; zmieszane odpady z betonu i gruzu; materiały izolacyjne **130,98 Mg.**, odpady wielkogabarytowe **108,23 Mg**, pozostałe odpady **188,33 Mg**.

Razem ilość odebranych odpadów z terenu gminy i PSZOK 2009,9200 Mg

Wykres 4. Procentowa ilość odpadów komunalnych odebranych na terenie Gminy Rudnik w 2025 roku w podziale na poszczególne frakcje.



Gospodarka mieszkaniowa

1. Liczba lokali mieszkalnych

Mieszkaniowy zasób Gminy Rudnik pozostający w zarządzie gminy na dzień 31.12.2025 r. obejmował **42** lokali mieszkalnych, w tym **38** mieszkań komunalnych, **4** mieszkania socjalne.

- **Mieszkania komunalne:**

- Rudnik - ul. Mickiewicza 2 (4 mieszkania)
- Rudnik - ul. Sylwestra 45A (5 mieszkań)
- Rudnik - Arcybiskupa Gawliny 2 (1 mieszkanie)
- Grzegorzowice - ul. Młyńska 1 (2 mieszkania)
- Grzegorzowice - ul. Powstańców Śl.32 (2 mieszkanie)
- Sławików - ul. Parkowa 22 (2 mieszkania)
- Jastrzębie - ul. Raciborska 3 (5 mieszkań)
- Gamów - ul. Szkolna 7 (8 mieszkań)
- Strzybnik - ul. Parkowa 4 (8 mieszkań)
- Dołędzin - (1 mieszkanie)

- **Mieszkanie socjalne:**

- Sławików - ul. Parkowa 22 (3 mieszkania)
- Rudnik - ul. Sylwestra 45A (1 mieszkanie)

Stawka czynszu w roku 2025 za **1m²** powierzchni użytkowej lokalu wynosiła - **2,10 zł**.

2. Liczba wniosków o przydział lokali

Podstawą ich przyznania było dokument stwierdzający prawo do lokalu, dokumenty potwierdzające dochód i dokumenty potwierdzające wydatki. W 2025 r. złożono **5** wniosków o przydział lokalu z mieszkaniowego zasobu gminy Rudnik. 1 wniosek został rozpatrzony pozytywnie, 1 wniosek rozpatrzony negatywnie ze względu na zaspokojone potrzeby mieszkaniowe, 1 wniosek oczekujący na lokal oraz dwa gospodarstwa zrezygnowały z dalszego postępowania.

Planowanie przestrzenne

W 2025 r. uchwalono miejscowy plan zagospodarowania przestrzennego:

- UCHWAŁA NR XVI/127/2025 RADY GMINY RUDNIK z dnia 25 czerwca 2025 r. w sprawie miejscowego planu zagospodarowania przestrzennego w granicach administracyjnych Gminy Rudnik – Etap II-1
- UCHWAŁA NR XXIII/174/2025 RADY GMINY RUDNIK z dnia 29 grudnia 2025 r. w sprawie miejscowego planu zagospodarowania przestrzennego w granicach administracyjnych Gminy Rudnik – Etap IV

Obecnie trwają prace nad uchwaleniem kolejnych etapów miejscowego planu zagospodarowania przestrzennego obejmującego tereny gminy Rudnik.

Obecnie trwają prace nad uchwaleniem Planu Ogólnego na terenie gminy Rudnik.

Infrastruktura drogowa i transport

1. INFRASTRUKTURA DROGOWA

Gmina Rudnik posiada ok. **64,00 km** dróg własnych, w tym: drogi gminne, drogi transportu rolnego, drogi gruntowe i utwardzone tłuczniem. Przez teren Gminy przebiegają również drogi powiatowe, wojewódzkie oraz droga krajowa DK 45.

W roku 2025 Gmina wykonała następujące zadania w zakresie dróg własnych:

- Przebudowano drogę nr 688007S (ul. Zamkową) w Łubowicach, zlokalizowaną na dz. nr: 1107/66 a.m. 2, 96, a.m. 2, 1128/27, a.m. 1 za kwotę **263 649,27 zł brutto** w tym koszt:
 - badań archeologicznych: 18 388,50 zł brutto
 - robót budowlanych: 245 260,77 zł brutto.

Projekt zrealizowano w roku 2024 w kwocie 16 000,00 zł brutto.
- Przebudowano drogę transportu rolnego w Sławikowie w kierunku Miejsca Odrzańskiego, zlokalizowaną na dz. nr: 19, 20/2 i 18 za kwotę **337 263,95 zł brutto** w tym koszt:
 - wykonania map do celów projektowych: 2 500,00 zł brutto,
 - aktualizacji dokumentacji projektowej: 1 845,00 zł brutto,
 - robót budowlanych: 332 918,95 zł brutto.
- Zakończono przebudowę dróg dojazdowych oraz budowę infrastruktury towarzyszącej na osiedlu w Strzybniku o wartości **150 612,84 zł brutto** w tym koszt:
 - nadzoru inwestorskiego: 1 076,80 zł brutto,
 - robót budowlanych: 149 536,04 zł brutto,

Zadanie dofinansowane w wysokości 128 330,37 zł brutto z Rządowego Funduszu Polski Ład: Program Inwestycji Strategicznych Edycja 8/2023/2300/PolskiŁad zgodnie z Promesą z dn. 27.08.2026 r.
- Zakończono inwestycję pn. „ Budowa lub modernizacja dróg na terenie Gminy Rudnik wraz z ukształtowaniem i wzmocnieniem skarp” obejmującą: ul. Leśną od posesji 7a do posesji 7 przy ul. Kozielskiej w Brzeźnicy, ul. Szkolną w Gamowie, ul. Leśną od posesji 10 do posesji 10 c w Brzeźnicy, ul.

Asnyka w Ligocie Książęcej, ul. Pawłowską i Wesolą w Rudniku, ul. Grzegorzowicką w Sławikowie, ul. Parkową i Słoneczną w Strzybniku, ul. Obrońców Pokoju do posesji nr 10 i skrót do szkoły w Szonowicach o wartości **33 719,84 zł brutto** w tym koszt:

- nadzoru inwestorskiego: 11 130,01 zł brutto,

- robót budowlanych: 22 589,83 zł brutto.

*Całkowity koszt zadania wyniósł **2 276 530,78 zł brutto** w tym dofinansowanie z Polskiego Ładu w wysokości 2 253 940,95 zł brutto.*

- Zakończono inwestycję polegającą na budowie kanalizacji i modernizacji sieci wodociągowej w Gamowie w wysokości **1 207 130,79 zł brutto** w tym koszt:

- nadzoru inwestorskiego: 27 490,50 zł brutto,

- robót budowlanych: 1 179 640,29 zł brutto.

Zadanie dofinansowane z środków zewnętrznych Polski Ład 2.

- Utwardzono drogi transportu rolnego zlokalizowanej w Modzurowie na dz. nr 97 w kwocie **46 241,43 zł brutto**, w tym koszt:

-wznowienia bądź ustalenia granic: 6 450,00 zł brutto,

- wytyczenia granic: 3 000,00 zł brutto,

- zakup kruszywa: 11 000,00 zł brutto,

- robót budowlanych: 25 791,43 zł brutto.

- wyremontowano nawierzchnię ulicy Ciska w Rudniku o wartości **19 000,00 zł brutto**,
- utwardzono część ul. Klonowej w Rudniku o wartości **35 000,00 zł brutto**,
- wykonano odwodnienie liniowe na długości 6,0 mb. wraz z studnią chłonną w Łubowicach przy ul. Wolności 19a (dz. nr 115, a.m.2) w wysokości **7 950,00 zł brutto**,
- wyremontowano parking oraz wymieniono kanalizację deszczową w Ponięcicach przy kaplicy (dz. nr 320/3, a.m. 2, obręb Ponięcice) w wysokości **18 999,99 zł brutto**,
- przełożono płyty drogowe na drodze gminnej wewnętrznej (dz. nr 205) w Szonowicach w wysokości **12 000,00 zł brutto**,
- wymieniono wpust liniowy na drodze wewnętrznej przy szkole w Grzegorzowicach (dz. nr 446, a.m. 3) w wysokości **2 405,25 zł brutto**,
- wykonano i zabezpieczono kraty w miejscowości Grzegorzowice (dz. nr 341) w wysokości **12 670,00 zł brutto**,
- naprawiono nawierzchnię ulicy Ogrodowej (dz. nr 315, a.m. 1) w Gamowie na długości 250,00 mb. w wysokości **38 000,00 zł brutto**,
- naprawiono nawierzchnię drogi – ul. Strzybniczek (dz. 114/24) na długości 20,00 mb. i szerokości 3,5 m w kwocie **43 050,00 zł brutto**,
- jako przygotowanie do inwestycji polegającej na poszerzeniu ul. Wolności w Grzegorzowicach przeprowadzono częściowe wznowienie granic działki drogowej nr 53, a.m. 1, obręb Łubowice.

Koszt zadania wyniósł **2 850,00 zł**.

Przekazano pomoc finansową dla Powiatu Raciborskiego w wysokości:

- **24 230,27 zł brutto** na sporządzenie programu funkcjonalno – użytkowego oraz pozyskanie uzgodnień z gestorami sieci dla zadania pn.: „Przebudowa drogi powiatowej nr 3514S w Rudniku oraz odcinka drogi powiatowej nr 3523S od ul. Parkowej w Strzybniku do skrzyżowania z ul. Kozielską w Rudniku”,
- **42 319,50 zł brutto** na realizację zadania pn.: „Modernizacja odcinka drogi powiatowej nr 3547S wykorzystywanej jako dojazd do gruntów rolnych w gminie Rudnik, sołectwie Gamów, obrębie geodezyjnym Gamów”.

Przekazano pomoc finansową dla **Miasta Racibórz** w wysokości **10 262,54 zł brutto** na realizację zadania pn.: „Projekt Budowy RD Racibórz – Pszczyna na odcinku Rudnik – Rybnik.”

Materiały projektowe i dokumentacje projektowe pozyskane w roku 2025 na planowane inwestycje drogowe:

- 1) sporządzono dokumentację projektową oraz uzyskano pozytywną opinię Starostwa Powiatowego na zadanie pn.: „Przebudowa drogi nr 688001S (ul. Strażacka) w Sławikowie” zlokalizowanej na dz. nr 214, a.m. 2 w kwocie **25 000,00 zł brutto**;
- 2) sporządzono dokumentację projektową oraz uzyskano pozytywną opinię Starostwa Powiatowego na zadanie pn.: „Przebudowa drogi nr 688002S (ul. Nowa) w Rudniku” zlokalizowanej na dz. nr 58/56, a.m. 1 w kwocie **29 000,00 zł brutto**;
- 3) sporządzono dokumentację projektową oraz uzyskano pozytywną opinię Starostwa Powiatowego na zadanie pn.: „Wykonanie dokumentacji projektowej drogi wewnętrznej betonowej na działce nr 300 i 328 w Ponięcicach” **29 520,00 zł brutto**;
- 4) sporządzono dokumentację projektową oraz uzyskano pozytywną opinię Starostwa Powiatowego na zadanie obejmujące następujące zakresy:
 - „Remont drogi gminnej – ul. Łąkowa w miejscowości Grzegorzowice o dług. ok. 153,00 mb”
 - „Remont drogi gminnej – ul. Stara Odra w miejscowości Lasaki, o długości 175 mb”
 - „Remont drogi gminnej – ul. Kręta w miejscowości Lasaki, o długości 75,0 mb” w kwocie **25 000,00 zł brutto**.

Ponadto zakupiono:

- 1) Oprogramowanie w kwocie **25 830,00 zł brutto** do ewidencji dróg i obiektów mostowych w ramach którego wykonano:

- fotorejestrację pasa drogowego dla dróg do 50 km polegającej na sekwencyjnym zapisie korytarza danej drogi,
- pomiary długości i geometrii osi drogi,
- wersję elektroniczną ewidencji dróg gminnych obejmujących: opracowanie książki drogi i parametry techniczne odcinka drogi.

2) Sprzęt:

- rozsiewacz do piasku i soli w kwocie 17 208,00 zł brutto,
- zamiatarkę drogową w kwocie 34 797,00 zł brutto,
- kosiarkę bijakową tylną – boczną w kwocie 23 2370,00 zł brutto,
- pług składany komunalny w kwocie 11 685,00 zł brutto,

Gmina poniosła również następujące koszty na remonty bieżące dróg oraz ich utrzymanie:

- zimowe utrzymanie dróg kosztowało: **11 700,00 zł brutto**,
- koszenie poboczy i terenów zielonych kosztowało **70 000,00 zł brutto**,
- zakup znaków drogowych **7 065,15 zł brutto**.

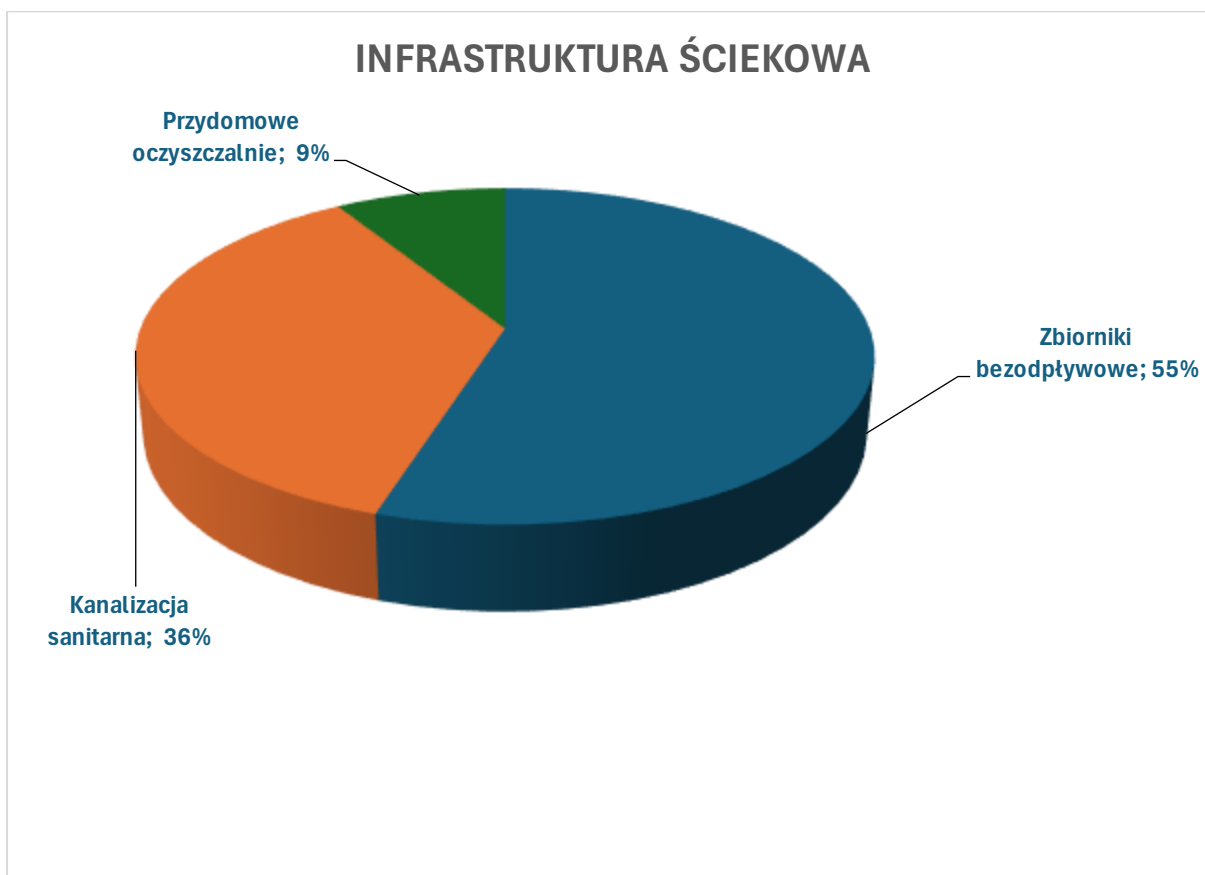
2. TRANSPORT ZBIOROWY

Na terenie Gminy Rudnik transport zbiorowy odbywa się w ramach komunikacji powiatowo-gminnej, zaś prowadzona jest przez Przedsiębiorstwo Komunikacji Samochodowej Sp. z o.o. w Raciborzu. W związku z realizacją powiatowych przewozów pasażerskich na terenie naszej gminy w roku 2025, Powiat Raciborski otrzymał pomoc finansową przeznaczoną na dofinansowanie rekompensaty za utracone przychody i poniesione koszty przewozów pasażerskich na terenie Gminy Rudnik w wysokości **525.219,72 zł**.

Wodociągi i kanalizacja

Długość sieci wodociągowej, magistrali i przyłączy na terenie naszej gminy na dzień 31 grudnia 2025 r. to **77,36 km**. W 2025r. funkcjonowało **1437** przyłączy wody do budynków w całej gminie, co stanowi 99,8 % budynków.

Gmina Rudnik jest skanalizowana w nieco ponad **36%**. Długość sieci kanalizacji sanitarnej wynosi **21 km**. Czynnich przyłączy kanalizacyjnych na terenie gminy w 2025 roku było **523**. Na terenie gminy znajdują się **6** oczyszczalni ścieków w tym **3** przepompownie sieciowe wody i **2** przepompownie przydomowe. Oczyszczalni przydomowych w naszej gminie na dzień 31.12.2025r. jest **126**.



Wykres 5. Infrastruktura ściekowa w Gminie Rudnik w 2025 r.

1. Zatrudnienie w ZWiUK

Na dzień 31.12.2025 r. w Zakładzie Wodociągów i Usług Komunalnych w Rudniku zatrudnionych było **17 osób**, w tym:

- Kierownik – 1 etat, umowa o pracę, pracownik biurowy
- Główna Księgowa – 7/8 etatu, umowa o pracę, pracownik biurowy
- Specjalista ds. rozliczeń / Inkasent – 1 etat, umowa o pracę, pracownik biurowy
- Młodszy referent ds. obsługi klienta fakturzysta / Młodszy Inkasent - umowa na zastępstwo – 1 etat, umowa na zastępstwo, pracownik biurowy
- Sprzątaczką - 1/2 etatu umowa o pracę,
- Referent ds. obsługi kasy - 1/4 etatu, umowa o pracę, pracownik biurowy
- Pracownicy fizyczni na umowę o pracę: 4 osoby (4 osoby na pełen etat)
- Pracownicy na umowę zlecenie: 7 osób

2. Dostarczenie i produkcja wody za rok 2025:

- wyprodukowano – **268.359 m³** wody;

- dostarczono **187. 300 m³** wody,

3. Odprowadzone ścieki:

- Brzeźnica – **1185 m³**;
- Jastrzębie – **2800 m³**;
- Modzurów – **9220 m³**;
- Ponięcice – **1519 m³**;
- Rudnik – **33 500 m³**.

4. Wybudowane przyłącza:

- Wydano **11** decyzji/warunków przyłączenia do sieci wodociągowej;
- Wydano **68** decyzji/warunków przyłączenia się do kanalizacji sanitarnej (w tym 55 dotyczy nowo wybudowanej sieci kanalizacji sanitarnej w Gamowie oraz 7 dotyczy nowo wybudowanej sieci kanalizacji sanitarnej w Strzybniku).

5. Inwestycje oraz prace wykonane w 2025 r.

W 2025 r. ZWiUK w ramach prac modernizacyjnych oraz bieżącej obsługi wykonał:

- montaż w otworach studziennych ujęciach wody AKSUW Rudnik dwóch nowych pomp głębinowych GRUNDFOS SP 60-7 [3x400V] 13,0kW;
- montaż nowych zestawów hydroforowych wraz ze sterowaniem i przetwornicami częstotliwości na przepompowni w Grzegorzowicach, Strzybniku i Czerwięcicach;
- zakup wraz z montażem i konfiguracją przepływomierzy elektromagnetycznych na dwóch ujęciach AKSUW Rudnik – 2 szt.
- zakup wraz z montażem i konfiguracją przepływomierzy elektromagnetycznych na trzech przepompowniach wody – 3 szt.
- zakup wraz z montażem i konfiguracją przepływomierza elektromagnetycznego bezpośrednio za zbiornikami wody uzdatnionej – 1 szt.
- montaż opomiarowania dwóch ujęć wody – studni - w miejsce istniejących wodomierzy dla pomiaru przepływu w studni nr 1 i nr 2 zostały zabudowane przepływomierze elektromagnetyczne. Przepływomierze zostały zabudowane przez pracowników ZWiUK Rudnik we własnym zakresie. Układ hydrauliczny został przebudowany celem poprawnej zabudowy przepływomierzy.
- zmodernizowano pomiar przepływu przepompownia wody Grzegorzowice, Czerwięcice, Strzybnik - w miejsce istniejącego układu pomiarowego opartego na wodomierzach dla pomiaru przepływu zamontowano przepływomierze elektromagnetyczne
- zakup i montaż zasuw kotłowniczych miękkouszczelnionych z wymiennym uszczelnieniem trzpienia wykonane w całości z żeliwa sferoidalnego w zabudowie krótkiej oraz pokryta najlepszej jakości

powłokami antykorozyjnymi na bazie żywicy epoksydowej. Zakupione zasuw pozwolą na wymianę zasuw na sieciach wodociągowych na terenie Gminy Rudnik oraz przy zestawach hydroforowych na obiektach przepompowni wody. W efekcie po ich wymianie pozwoli to na odcinkowe strefowanie dostaw wody co w przypadku wystąpienia awarii sieci wodociągowej bezpośrednio przełoży się na straty wody oraz znacząco skróci czas przerwy w dostawie wody w przypadku wystąpienia awarii sieci lub jej elementów składowych.

- modernizacja systemu automatyki przemysłowej zapewniającego prawidłowe działanie infrastruktury odpowiedzialnej za zbiorowe zaopatrzenie w wodę i zbiorowe odprowadzanie ścieków poprzez:
 - modernizację układu zasilania w energię elektryczną AKSUW Rudnik (nowa szafa zasilania + SZR + gniazdo pod agregat prądotwórczy + wymiana kabla zasilającego pompę głębinową w Studni nr 1)
 - dobór, zakup i montaż i uruchomienie układu kompensacji mocy biernej na obiekcie AKSUW Rudnik,
 - modernizację układu sterowania (zakup i konfiguracja nowych sterowników na AKSUW Rudnik oraz w obiektach 3 przepompowni wody, zakup i konfiguracja nowego dotykowego panelu operatora + wymiana czujnika ciśnienia sieci wodociągowej)
 - zakup aktualizacji posiadanej licencji na system wizualizacji SCADA oraz aktualizacja i modernizacja systemu wizualizacji – uwidocznienie wskazań nowych obiektów
 - wykonanie wizualizacji procesu technologicznego w systemie SCADA dla oczyszczalni ścieków Jastrzębie
 - przedmiotem zamówienia jest zaprojektowanie i wykonanie modernizacji systemów automatyki, modernizacji systemu wizualizacji oraz wykonanie instalacji systemu monitoringu obiektów wodociągowych.
- rozbudowa systemu zagospodarowania ścieków w sołectwach, które nie są wyposażone w zbiorczą sieć kanalizacji sanitarnej – zakup zestawu asenizacyjnego (ciągnik rolniczy wraz z przyczepą asenizacyjną i przyczepą rolniczą). Zakupiono ciągnik rolniczy o mocy 120KM marki New Holland model serii T5 wraz z przyczepą asenizacyjną marki MEPROZET PN-70 oraz przyczepę rolniczą Pronar T672 – o ładowności 8t do transportu materiałów budowlanych oraz innych ładunków.
- w ramach modernizacji zaplecza technicznego ZWiUK w zakresie posiadanego sprzętu do robót ziemnych (prace ziemne przy budowie sieci WOD-KAN i likwidacji awarii na ww. sieciach) zakupiono fabrycznie nową koparko ładowarkę z dodatkowym osprzętem marki JCB.

Inne prace wykonane w 2025 roku:

- porządkowanie terenów zielonych na terenie sołectwa Strzybnik przy ul. Zamkowej

- wpięcie do sieci nowego odcinka sieci wodociągowej w miejscowości Modzurów przy ul. Strzybnego 14a
- porządkowanie terenów zielonych na terenie sołectwa Szonowice przy ul. Wygon
- usuwanie skutków nawałnicy z dnia 01.06.2025r. - czyszczenie i odmulanie rowu w Rudniku od ul. Mickiewicza 29 w kierunku K2 - 87mb
- korytowanie plus utwardzenie wraz z zagęszczeniem pobocza ul. Gawliny w Rudniku
- utwardzenie kruszywem parkingu przy Urzędzie Gminy Rudnik powierzchnia ok. 136m²
- rozplantowanie destruktu asfaltowego Modzurów na dz. o nr ewidencyjny 7 obręb Szonowice + prace koparko ładowarką w Modzurowie przy ul. Słowackiego w okolicach OŚ Modzurów + prace koparko ładowarką Szonowice dz. nr 341 na odcinku 600 mb,
- wymiana wpustu liniowego Grzegorzowice ul. Powstańców Śl. 22 obok Szkoły,
- posadowienie nowego hydrantu Rudnik ul. Sylwestra 14
- utwardzenie drogi ul. Klonowa w Rudniku
- budowa przyłącza wodociągowego do OSP Gamów ul. Długa działka nr 232/5; 232/6
- budowa tymczasowego przyłącza wodociągowego Park przy Pałacu w Sławikowie, ul. Parkowa , działka nr 337/20
- naprawa czopucha pieca c.o. w budynku Ośrodka Zdrowia w Łubowicach
- montaż zaworu pierwszeństwa DN 25 i antyskażeniowego na instalacji P-POŻ Szkoła Podstawowa w Grzegorzowicach
- budowa zbiornika wody pitnej z rurociągami technologicznymi na dz. nr 150_3; 150_5 przy ul. Głównej w Czerwięcicach – rozpoczęcie inwestycji – dalsza kontynuacja prac w roku 2026
- czyszczenie i odmulanie rowu melioracyjnego przy OŚ Jastrzębie na długości 25mb tj. od przepustu do granicy cieków Łania/Cisek – Spółka Wodna Rudnik
- roboty melioracyjne - konserwacja i odmulanie rowu ul. Pawłowska w Rudniku na długości 200 mb. – Spółka Wodna Rudnik
- roboty melioracyjne - konserwacja i odmulanie rowu nr. 7j w Rudniku na długości 200 mb. – Spółka Wodna Rudnik
- roboty melioracyjne - konserwacja i odmulanie rowu w miejscowości Jastrzębie na długości 200 mb. – Spółka Wodna Rudnik
- roboty melioracyjne - konserwacja i odmulanie rowu melioracyjnego ul. Łąkowa w miejscowości Łubowice na długości 150 – Spółka Wodna Rudnik
- roboty melioracyjne - konserwacja i odmulanie rowu K-6 w miejscowości Łubowice na długości 300 mb. – Spółka Wodna Rudnik
- roboty melioracyjne - konserwacja i odmulanie rowu przy ul. Słonecznej w Strzybniku na długości 150 mb. – Spółka Wodna Rudnik

- naprawa przepustu i umocnienie poboczy na rowie nr 20. – Spółka Wodna Rudnik
- roboty melioracyjne - odbudowa drenarki na polach w Grzegorzowice - Kolonia Gacki na długości 70 mb. – Spółka Wodna Rudnik
- roboty melioracyjne - konserwacja i odmulanie rowu nr 11 w miejscowości Rudnik na długości 100 mb. – Spółka Wodna Rudnik
- roboty melioracyjne - konserwacja i odmulanie rowu nr A-1 w miejscowości Ponięcie na długości 300 mb. – Spółka Wodna Rudnik
- roboty melioracyjne - konserwacja i odmulanie rowu nr A-3 w miejscowości Modzurów na długości 300 mb – Spółka Wodna Rudnik
- roboty melioracyjne - konserwacja i odmulanie rowu nr K-6 w miejscowości Grzegorzowice na długości 300 mb. – Spółka Wodna Rudnik
- roboty melioracyjne - konserwacja i odmulanie rowu nr K-8 w miejscowości Lasaki na długości 300 mb. – Spółka Wodna Rudnik
- roboty melioracyjne - konserwacja i odmulanie rowu nr 6 i dopływu do rowu K-2 w miejscowości Rudnik łącznie na długości 200 mb. – Spółka Wodna Rudnik
- roboty melioracyjne - konserwacja i odmulanie rowu nr K-10 w miejscowości Grzegorzowice - Żabnik na długości 100 mb. – Spółka Wodna Rudnik
- roboty melioracyjne - konserwacja i odmulanie rowu nr A-1 w miejscowości Ponięcie na polach RSP na długości 650 mb. – Spółka Wodna Rudnik
- roboty melioracyjne - konserwacja i odmulanie rowu nr K-3 na polach RSP Ponięcie w miejscowości Czerwięcice 300 mb. – Spółka Wodna Rudnik
- roboty melioracyjne na ciekach wodnych - pola DANKO Modzurów w miejscowości Dołędzin o łącznej długości 500 mb. – Spółka Wodna Rudnik
- obsługa różnego rodzaju imprez plenerowych w zakresie transportu sprzętu i obsługi TOI TOI-ów

A także stałe i powtarzalne prace związane z:

- konsultacją, doradztwem technicznym w zakresie planowania, projektowania i realizacji inwestycji WOD-KAN na terenie gminy Rudnik
- obsługą i utrzymanie techniczne sieci wod-kan na terenie gminy Rudnik w zakresie zbiorowego zaopatrzenia w wodę i zbiorowego odprowadzania ścieków,
- obsługą i utrzymanie techniczne obiektów 4 oczyszczalni ścieków na terenie Gminy Rudnik
- obsługą w zakresie opróżniania i transportu asenizacyjnego do oczyszczalni ścieków bezodpływowych zbiorników na nieczystości,
- bieżąca obsługa i utrzymanie terenów zielonych;
- obsługa gminy w zakresie napraw cząstkowych dróg gminnych.

- obsługa wiat przystankowych – utrzymanie czystości,
- zabezpieczenie gminy w zakresie usług związanych z zimowym utrzymaniem dróg na terenie Gminy Rudnik
- obsługa budynków gminnych i budynków w zarządzie ZWiUK w zakresie palenia w kotłowniach w okresie zimowym,
- prace zlecone w zakresie odmulania, odtwarzania, czyszczenia rowów melioracyjnych na rzecz Gminnej Spółki Wodnej.

Oświata i wychowanie

INFORMACJA O STANIE REALIZACJI ZADAŃ OŚWIATOWYCH GMINY RUDNIK W ROKU SZKOLNYM 2024/2025

Na podstawie art. 11 ust.7 ustawy z dnia 11 stycznia 2017r. Prawo oświatowe (t.j. Dz.U.2024.737) organ wykonawczy jednostki samorządu terytorialnego, w terminie do 31 października każdego roku, przedstawia informację o stanie realizacji zadań oświatowych w gminie, co niniejszym Gmina Rudnik czyni, podając informację za rok szkolny 2024/2025, czyli okres od 1 września 2024 roku do dnia 31 sierpnia 2025 r.

Dane zawarte w niniejszej Informacji pochodzą z następujących źródeł:

- System Informacji Oświatowej
- arkusze organizacyjne placówek,
- Urząd Gminy w Rudniku,
- GOPS w Rudniku,
- poszczególne placówki oświatowe,
- Okręgowa Komisja Egzaminacyjna w Jaworznie - <http://www.oke.jaworzno.pl/>

Zgodnie z art. 8 ust. 15 ustawy z dnia 14 grudnia 2016 roku Prawo oświatowe „zakładanie i prowadzenie publicznych przedszkoli, szkół podstawowych, należy do zadań własnych gminy”.

W 2024/2025 r. Gmina Rudnik była organem prowadzącym dla:

1. Zespołu Szkolno - Przedszkolnego w Grzegorzowicach,
2. Zespołu Szkolno – Przedszkolnego w Rudniku,
3. Samorządowego Przedszkola w Gamowie.

Na terenie Gminy Rudnik działały również szkoły prowadzone przez Parafialne Towarzystwo Oświatowe:

1. Publiczna Szkoła Podstawowa w Gamowie,
2. Niepubliczna Szkoła Podstawowa w Szonowicach.

Kwota potrzeb oświatowych, która od 2025 roku zastąpiła kwotę subwencji oświatowej, przekazywana przez Ministerstwo Edukacji Narodowej, przysługuje każdej szkole i każdemu przedszkolu.

1. Wychowanie przedszkolne.

Tabela 19. Sieć przedszkoli w gminie i ilość dzieci korzystających w wychowania przedszkolnego kształtująca się na przełomie ostatnich trzech lat szkolnych.

Wyszczególnienie		W roku szkolnym 2023/2024		W roku szkolnym 2024/2025		W roku szkolnym 2025/2026	
Lp.	Przedszkole	Liczba oddziałów	Liczba dzieci	Liczba oddziałów	Liczba dzieci	Liczba oddziałów	Liczba dzieci
1.	Przedszkole w Brzeźnicy	2	51*	2	48	2	48
2.	Przedszkole w Gamowie	1	25	1	25	1	21
3.	Przedszkole w Grzegorzowicach	1	25	1	22	1	17
4.	Przedszkole w Rudniku	2	50	2	46	2	49
5.	Przedszkole w Szonowicach	1	25	1	25	1	24
Ogółem		7	176	7	166	7	159

* w tym jedno dziecko z Ukrainy

Ilość dzieci korzystających z wychowania przedszkolnego, zaczęła spadać i na 175 miejsc dostępnych w przedszkolach zajętych jest jedynie 159 miejsc. We wszystkich placówkach przedszkolnych dzieci objęte były opieką pedagoga, psychologa, logopedy i innych specjalistów wg potrzeb. Dodatkowo dzieci przygotowywane były do posługiwania się językiem obcym nowożytnym tj. językiem angielskim lub językiem niemieckim. Język niemiecki był również nauczany jako język mniejszości narodowej (przedszkola w Brzeźnicy i Grzegorzowicach).

Tabela 20. Liczba dzieci uczęszczająca do przedszkoli na terenie Gminy Rudnik - w stosunku do liczby dzieci zameldowanych na terenie naszej gminy.

Przedszkole	2025	2024	2023	2022
Przedszkole w Brzeźnicy	48	48	51	50
Przedszkole w Gamowie	21	25	25	25
Przedszkole w Grzegorzowicach	17	22	25	25
Przedszkole w Rudniku	49	46	50	50
Przedszkole w Szonowicach	24	25	25	25
OGÓŁEM w przedszkolach:	<u>159</u>	<u>166</u>	<u>176</u>	<u>175</u>
	(w tym 7 spoza gminy)			
Dzieci w wieku 3-6 lat zameldowane na terenie Gminy Rudnik	173	196	213	207
Dzieci uczęszczające do przedszkoli poza naszą gminą	20	23	14	21

Z wyżej przedstawionej tabeli wynika, że z wychowania przedszkolnego na terenie gminy korzysta **88%** wszystkich zameldowanych w Gminie Rudnik dzieci w wieku 3-6 lat. **12%** dzieci uczęszcza do placówek wychowania przedszkolnego poza Gminą Rudnik.

2. Szkoły podstawowe

Na terenie Gminy Rudnik funkcjonowały 4 szkoły podstawowe, w tym dwie w zespołach szkolno – przedszkolnych. Poniższa tabela przedstawia ilość dzieci uczęszczających do poszczególnych szkół w ostatnich trzech latach szkolnych.

Tabela 21. Liczba uczniów uczęszczających do poszczególnych szkół podstawowych na terenie naszej gminy w okresie trzech ostatnich lat.

Lp.	Szkoła Podstawowa	rok szkolny 2025/2026		rok szkolny 2024/2025		rok szkolny 2023/2024	
		Liczba klas	Liczba uczniów	Liczba klas	Liczba uczniów	Liczba klas	Liczba uczniów
1.	SP Grzegorzowice	8	140	8	142	8	131
2.	SP Rudnik	8	119	8	115	8	94
3.	Publiczna SP Gamów	6	31	6	32	7	38
4.	Niepubliczna SP Szonowice	8	71	8	71	9	78
Ogółem		<u>30</u>	<u>361</u>	<u>30</u>	<u>360</u>	<u>32</u>	<u>341</u>

3. Zatrudnienie w oświacie

Na podstawie danych placówek oświatowych w Gminie Rudnik, na dzień 30.09.2025 roku ogółem zatrudnionych było **95** nauczycieli. Statystycznie na **1** nauczyciela przypada nieco ponad **5 dzieci** (razem: szkolnych i przedszkolnych).

W 2025 roku 4 nauczycieli szkół, dla których Gmina Rudnik jest organem prowadzącym, przeszło na emeryturę: 3 w ZSP Rudnik i 1 w ZSP Grzegorzowice.

Tabela 22. Zatrudnieni nauczyciele wg stopni awansu zawodowego – dane z SIO na dzień 30.09.2025r.

<u>ZATRUDNIENIE</u>	Bez stopnia awansu	Mianowany	Dyplomowany	Razem
	osoby	osoby	osoby	osoby
ZSP Grzegorzowice	4	2	19	25
ZSP Rudnik	3	5	17	25
Szkoła Gamów PTO	4	5	10	19
Szkoła Szonowice PTO	3	8	8	19

Przedszkole Gamów	0	5	2	7
Razem	14	25	56	95

Tabela 23. Poziom wykształcenia nauczycieli- dane z SIO na dzień 30.09.2025r.

POZIOM WYKSZTAŁCENIA	Poziom wykształcenia						
	MAGISTER z przygotowaniem pedagogicznym		LICENCJAT		INNE		Razem
	osoby	% ogółu	osoby	% ogółu	osoby	% ogółu	osoby
ZSP Grzegorzowice	24	96	1	4	0	0	25
ZSP Rudnik	22	88	2	8	1	4	25
Przedszkole Gamów	7	100	0	0	0	0	7
Publ. SP Gamów	18	94	1	6	0	0	19
SP Szonowice	18	94	1	6	0	0	19
Razem	89	94	5	5	1	1	95

4. W 2025r. wójt przyznał nagrody dla 24 uczennic i uczniów.

Nagrody zostały przyznane w następujących kategoriach:

1. dla absolwentów szkół podstawowych za wysokie wyniki w nauce otrzymało 4 uczniów i 2 uczennice,
2. za wysokie wyniki w konkursach kuratorskich – 0 uczniów,
3. za wybitne osiągnięcia artystyczne i sportowe o charakterze trwałym – 4 uczennice,
4. za osiągnięcia w sporcie szkolnym – 10 uczennic i 1 uczeń.

Jedna uczennica zakwalifikowała się do więcej niż jednej kategorii nagród. łączna kwota przeznaczona na nagrody wyniosła **6 300,00 zł**.

Na terenie gminy nie funkcjonuje **placówka opieki dla dzieci w wieku od 20 tygodnia do 3 roku życia**, jednakże 1 kwietnia 2025 roku zostało podpisane porozumienie z Miastem Racibórz, na mocy którego dzieci



w wieku „żłobkowym” z gminy Rudnik mogą korzystać bez dodatkowych opłat ze Żłobków Miejskich w Raciborzu. Dodatkowo podjęto uchwałę o zmianie zasad przyznawania tzw. „bonu żłobkowego”, celem którego jest zrekompensowanie rodzicom kosztów dowożenia dziecka do żłobka lub klubu dziecięcego.

W 2025 roku 20 dzieci uczęszczała do przedszkoli poza gminą Rudnik; Gmina w 2025r. przekazała zwrot kosztów wychowania przedszkolnego na łączną kwotę **207 000 zł.**

5. Wydatki na działalność oświatową

Wydatki na działalność związana z oświatą i wychowaniem w przypadku gminy Rudnik sięgają prawie **33 % wszystkich wydatków z budżetu gminy w 2025 roku i wyniosły 16 663 705,03 zł. (16 266 652,12 zł bez środków z projektów. W 2025 roku Gmina Rudnik doptaciła do wydatków na oświatę i wychowanie ponad 3mln zł,** gdzie na utrzymanie **szkół podstawowych 1 211 404,95 zł** (w tym 374 230,18 zł na wydatki majątkowe), z kolei na utrzymanie **przedszkoli 1 903 992,04 zł, oraz 22 822,73 zł do wydatków majątkowych.**

Tabela 24. Wydatki na finansowanie oświaty w porównaniu z uzyskanymi dochodami na finansowanie oświaty.

Porównanie dochodów i wydatków na oświatę za 2025 rok				
801	Oświata i wychowanie (razem wydatki bieżące i majątkowe)	szkoły podstawowe	przedszkola	Razem szkoły podstawowe + przedszkola
	wydatki bieżące (z wyłączeniem realizacji projektu "Kształcenie włączające", "Kształcenie wysokich lotów", "Uczyć i bawić")	12 068 646,12	4 198 006,00	16 266 652,12
80101	Szkoły podstawowe (wydatki bieżące)	10 180 262,28	0,00	10 180 262,28
80104	Przedszkola (wydatki bieżące)	0,00	3 248 835,25	3 248 835,25
80107	Świetlice szkolne	383 949,74		383 949,74
80113	Dowożenie uczniów do szkół	189 975,49	0,00	189 975,49
80146	Dokształcanie i doskonalenie nauczycieli	15 154,93	11 638,70	26 793,63
80148	Stołówki szkolne i przedszkolne	675 343,50	869 883,66	1 545 227,16
80149	Realizacja zadań wymagających stosowania specjalnej organizacji nauki i metod pracy dla dzieci w przedszkolach	0,00	30 070,14	30 070,14
80150	Realizacja zadań wymagających stosowania specjalnej organizacji nauki i metod pracy dla dzieci w szkołach podstawowych, gimnazjach, liceach (...)	482 567,29	0,00	482 567,29





80153	Zapewnienie uczniom prawa do bezpłatnego dostępu do podręczników, materiałów edukacyjnych i ćwiczeniowych	49 500,41	0,00	49 500,41
80195	Pozostała działalność (wycieczki szkolne, ZFSS emerytowanych nauczycieli, nagrody dla uzdolnionych uczniów, transport na zawody szkolne i inne wydatki związane z oświatą)	91 892,48	37 578,25	129 470,73
801	wydatki majątkowe:	374 230,18	22 822,73	
80101	założenie kompensatora mocy biernej w ZSP Grzegorzowice	29 520,00		
80101	modernizacja nawierzchni boiska przy ZSP Grzegorzowice	110 700,00		
80101	termomodernizacja budynków ZSP Rudnik, ZSP Grzegorzowice	110 700,00		
80101	modernizacja kuchni ZSP Rudnik wraz z rozbudową	61 593,70		
80104	wykonanie odwodnienia wraz z studnią pośrednią ZSP Grzegorzowice	41 205,00		
80104	wykonanie szafy w przedszkolu w Brzeźnicy		12 000,00	
80149	szafy zabudowane przedszkole Rudnik		10 822,73	
80150	ZSP Rudnik monitoring wewnątrz i zewnątrz budynku	20 511,48		
Razem wydatki bieżące + majątkowe (bez projektu, "Kształcenie włączające", "Kształcenie wysokich lotów", "Uczyć i bawić")		12 442 876,30	4 220 828,73	16 663 705,03
Dochody Razem:		11 231 471,35	2 316 836,69	13 548 308,04
75801	część subwencji ogólnej (na potrzeby oświatowe)	10 896 254,23	1 924 397,97	12 820 652,20
75814	środki z Funduszu Pomocy na naukę dzieci z Ukrainy	68 789,69	17 705,18	86 494,87
80101	Szkoły podstawowe (bez projektu kształcenie wysokich lotów)	64 639,12	0,00	64 639,12
80104	Przeszkola	0,00	180 215,00	180 215,00
80148	Stołówki szkolne i przedszkolne	155 364,88	194 518,54	349 883,42
80153	Zapewnienie uczniom prawa do bezpłatnego dostępu do podręczników, materiałów edukacyjnych i ćwiczeniowych	46 423,43	0,00	46 423,43
Różnica dochody - wydatki		1 211 404,95	1 903 992,04	

Mienie komunalne gminy

Informacja o stanie mienia komunalnego to prezentacja danych obrazujących wartość, wielkość i strukturę posiadanego przez jednostkę samorządu terytorialnego majątku. Dane dotyczące stanu mienia komunalnego oraz jego zmian w roku 2025 dotyczyły:



- modernizacji dróg na terenie gminy wraz z ukształtowaniem i wzmocnieniem skarp współfinansowane z Polskiego Ładu,
- zakończenie budowy świetlicy w Ponięcicach,
- zakończenie budowy sieci kanalizacji wraz z oczyszczalnią ścieków i modernizacja sieci wodociągowej w Gamowie
- zakończenie budowy sieci kanalizacji wraz z oczyszczalnią ścieków w Strzybniku przy ul. Zamkowej wraz z przebudową dróg dojazdowych oraz infrastrukturą towarzyszącą
- zakończenie budowy sieci wodociągowej w miejscowości Modzurów
- zakończenie budowy zbiorników bezodpływowych w LKS DĄB Brzeźnica oraz przy budynku świetlicy wiejskiej w Sławikowie
- rozpoczęto prace związane z budową boisk w ramach zadania pn.: „Budowa, rozbudowa i modernizacja infrastruktury kulturalnej i rekreacyjno-sportowej na terenie Gminy Rudnik”
- wymieniono źródła ciepła w budynku Urzędu Gminy oraz w świetlicy wiejskiej w Ligocie Książęcej
- zmodernizowano boisko wielofunkcyjne w ZSP Grzegorzowice
- zmodernizowano 4 przystanki autobusowe
- zmodernizowano plac zabaw w Rudniku
- rozpoczęto prace związane z Zagospodarowaniem Zespołu pałacowo-parkowego w Sławikowie
- przebudowa drogi transportu rolnego w Sławikowie w kierunku do Miejsca Odrzańskiego
- przebudowa fragmentu ul. Zamkowej w Łubowicach
- wykonano wykończenie wewnątrz w hali wielofunkcyjnej w Gamowie
- wykonano kompensację mocy biernej w budynku Urzędu Gminy Rudnik
- dokonano wymiany pokrycia dachowego w budynku świetlicy wiejskiej w Czerwięcicach
- zakup sprzętu do utrzymania dróg
- zakup sprzętu OC
- rozpoczęto prace związane z budową zbiornika na wodę w Czerwięcicach
- zakończono zadanie „ Modernizacja i budowa sieci wodociągowej wraz z zakupem niezbędnego sprzętu na bieżące utrzymanie infrastruktury wodno kanalizacyjnej na terenie Gminy Rudnik współfinansowane z Polskiego Ładu.

Tabela 25. Przysługujące prawo własności – stanowiące zasób nieruchomości

Własność gminy ogółem [ha]	W tym:						
	Tereny zabudowane i zurbanizowane [ha]	Grunty rolne – zabudowane [ha]	Użytki rolne [ha]	Grunty pod rowami [ha]	Grunty pod wodami [ha]	Grunty leśne [ha]	Tereny komunikacyjne (w tym drogi) [ha]
167,12	24,44	0,66	28,84	0,48	3,68	0,49	108,53

Dane zgodne z danymi z ewidencji gruntów.

Tabela 26. Powierzchnia gruntów stanowiących własność gminy z podziałem na poszczególne sołectwa.

OBRĘB	POWIERZCHNIA [ha]
Brzeźnica	13,31
Czerwięcice	5,29
Dolędzin	1,35
Gamów	11,81
Grzegorzowice	16,33
Jastrzębie	7,39
Lasaki	5,98
Ligota Książęca	4,27
Łubowice	11,03
Modzurów	12,85
Ponięcice	8,98
Rudnik	29,42
Sławienko	0,16
Sławików	19,76

Strzybnik	8,91
Szonowice	10,28
Razem:	167,12

*Dane zgodne z danymi z ewidencji gruntów.

Tabela 27. Wykaz budynków i budowli będących własnością gminy.

Lp.	Rodzaj obiektu
1	Budynek Urzędu Gminy w Rudniku
2	Gminne Centrum Informacji w Rudniku
3	Świetlica wiejska w Czerwięcicach
4	Świetlica wiejska w Grzegorzowicach
5	Świetlica wiejska w Jastrzębiu
6	Świetlica wiejska w Lasakach
7	Świetlica wiejska w Ligocie Książęcej
8	Świetlica wiejska wraz z remizą strażacką w Modzurowie
9	Świetlica wiejska w Sławikowie
10	Świetlica wiejska wraz z remizą strażacką w Strzybniku
11	Świetlica wiejska w Ponięcicach
12	Szatnia sportowa LKS „DĄB” Brzeźnica w Ligocie Książęcej
13	Szatnia sportowa w Gamowie
14	Szatnia sportowa w Grzegorzowicach
15	Szatnia sportowa w Rudniku
16	Remiza strażacka w Brzeźnicy
17	Remiza strażacka w Gamowie



18	Remiza strażacka w Rudniku
19	Remiza strażacka w Sławikowie
20	Była remiza w Strzybniku – obecnie garaż
21	Była sala gimnastyczna w Grzegorzowicach – obecny magazyn
22	Zadaszenie trybuny boiska w Gamowie
23	Zespół pałacowo – parkowy w Sławikowie (w tym pałac, spichlerz)
24	Kontener gospodarczy przy szatni sportowej w Rudniku
25	Kontener gospodarczy przy GCI w Rudniku
26	Boisko w Rudniku
27	Boisko w Grzegorzowicach
28	Boisko w Gamowie (obręb Strzybnik)
29	Budynek mieszkalny w Rudniku przy ul. Mickiewicza 2
30	Budynek mieszkalny w Rudniku przy ul. Sylwestra 45A
31	Budynek mieszkalno – publiczny w Rudniku przy ul. Gawliny 2
32	Budynek mieszkalny w Sławikowie przy ul. Parkowej 22
33	Budynek mieszkalny w Jastrzębiu przy ul. Raciborskiej 3
34	Budynek mieszkalno – publiczny w Gamowie
35	Budynek mieszkalny w Strzybniku
36	Mieszkanie w Dołędzinie
37	Oczyszczalnia Ponięcice
38	Oczyszczalnia Modzurów
39	Oczyszczalnia Brzeźnica
40	Oczyszczalnia Jastrzębie



41	Oczyszczalnia Gamów
42	Przepompownia Strzybnik
43	Przepompownia Czerwięcice
44	Przepompownia Grzegorzowice
45	Przepompownia Rudnik ul. Cisza
46	Automatyczna Kontenerowa Stacja Uzdatniania Wody Rudnik
47	Budynek przedszkola wraz z świetlicą wiejską w Brzeźnicy
48	Budynek gospodarczy przy przedszkolu w Brzeźnicy
49	Budynek szkoły w Grzegorzowicach
50	Budynek sali gimnastycznej w Grzegorzowicach
51	Boisko wielofunkcyjne przy szkole w Grzegorzowicach
52	Budynek przedszkola w Grzegorzowicach
53	Budynek po byłym przedszkolu w Rudniku
54	Budynek szkoły i przedszkola w Rudniku
55	Budynek sali gimnastycznej w Rudniku
56	Boisko wielofunkcyjne przy szkole w Rudniku
57	Budynek szkoły w Szonowicach
58	Budynek publiczny (ośrodek zdrowia) w Rudniku
59	Budynek publiczny (ośrodek zdrowia) w Szonowicach
60	Budynek mieszkalno / publiczny (ośrodek zdrowia) w Grzegorzowicach
61	Punkt selektywnej zbiórki odpadów w Rudniku
62	Mieszkanie w Szonowicach wraz z przynależną piwnicą oraz pomieszczeniem gospodarczym przy ul. Słowackiego 1C
63	Hala wielofunkcyjna w Gamowie – budynek nie oddany do użytkowania

Tabela 28. Wykaz obiektów małej architektury.

Lp.	Obiekt
1	Plac zabaw i teren rekreacyjny w Brzeźnicy (2 place zabaw na dz. nr 369/2 i 188)
2	Plac zabaw i teren rekreacyjny w Czerwięcicach
3	Plac zabaw i teren rekreacyjny w Gamowie
4	Plac zabaw i teren rekreacyjny w Grzegorzowicach
5	Plac zabaw i teren rekreacyjny w Jastrzębiu
6	Plac zabaw i teren rekreacyjny w Lasakach
7	Plac zabaw i teren rekreacyjny w Łubowicach (na użyczonym terenie)
8	Plac zabaw i teren rekreacyjny w Modzurowie
9	Plac zabaw i teren rekreacyjny w Ponięcicach
10	Plac zabaw i teren rekreacyjny w Rudniku
11	Plac zabaw i teren rekreacyjny w Sławikowie
12	Plac zabaw i teren rekreacyjny w Strzybniku
13	Plac zabaw, ścieżka sensoryczna i teren rekreacyjny w Szonowicach
14	Skwerek przy starym cmentarzu w Łubowicach

Tabela 29. Nieruchomości oddane w trwały zarząd.

Nazwa jednostki organizacyjnej	Nr działki	działki / budynek
Zespół Szkolno – Przedszkolny w Grzegorzowicach	188 am.2 Brzeźnica	Część działki / budynek przedszkola wraz z świetlicą (przed przebudową szkoły) i budynek gospodarczy

Samorządowe Przedszkole w Gamowie	644 am.3 Gamów	Część działki / część pomieszczeń w budynku 6 pomieszczeń
Samorządowe Przedszkole w Gamowie	648 am.3 Gamów	Część działki
Samorządowe Przedszkole w Gamowie	649 am.3 Gamów	Część działki
Zespół Szkolno - Przedszkolny w Grzegorzowicach	420 am. 2 Grzegorzowice	Część działki, plac zabaw
Zespół Szkolno - Przedszkolny w Grzegorzowicach	421 am.2 Grzegorzowice	Część działki / część budynku
Zespół Szkolno - Przedszkolny w Grzegorzowicach	519 am.3 Grzegorzowice	Cała działka / budynek szkoły i sala gimnastyczna, boisko
Zespół Szkolno - Przedszkolny w Rudniku (Zespół Szkół Ogólnokształcących im. arcybiskupa Józefa Gawliny w Rudniku)	601/1 am.6 Rudnik	Cała działka / szkoła i sala sportowa

Tabela 30. Nieruchomości oddane w nieodpłatne użytkowanie.

Nazwa jednostki	Nr działki	Budynek / powierzchnia użytkowa [m2]
Samodzielny Publiczny Zakład Lecznictwa Ambulatoryjnego	217/1 i 218/1 am.3 obręb Rudnik	Ośrodek zdrowia wraz z dźwigiem dla niepełnosprawnych/ powierzchnia użytkowa 531,45 m2
	68/5 am.2 obręb Szonowice	Ośrodek zdrowia / powierzchnia użytkowa 204,66 m2
	253 am.2 obręb Grzegorzowice	Ośrodek zdrowia / powierzchnia użytkowa 451,75 m2

Tabela 31. Nieruchomości przekazane w użyczenie.

Nazwa jednostki	Przeznaczenie budynku - obiektu / adres / działka
Zakład Wodociągów i Usług Komunalnych	Budynek mieszkalny i budynek gospodarczy / Strzybnik, ul. Parkowa 4 / dz. nr 122/19



	Budynek mieszkalny i gospodarczy / Sławików, ul. Parkowa 22 / dz. nr 165
	Budynek mieszkalno-publiczny, garaż i budynek gospodarczy / Rudnik, ul. Arcybiskupa Gawliny 2 / dz. nr 460/1
	Budynek mieszkalny / Rudnik, ul. Mickiewicza 2 / dz. nr 437/1
	Budynek mieszkalny wraz z studnią, szambem, ogrodzeniem, kotłem c.o. / Gamów, ul. Szkolna 7 / dz. nr 644, 648 i 649
	Budynek mieszkalny wraz z budynkami gospodarczymi / Jastrzębie, ul. Raciborska 3 / dz. Nr 63/12, 63/15, 63/14
	Budynek mieszkalny / Rudnik, ul. Sylwestra 45A
	Budynek mieszkalny, garaż i budynek gospodarczy / Grzegorzowice, ul. Powstańców Śl. 32 / dz. nr 421
	Budynek mieszkalny / Grzegorzowice, ul. Młyńska 1 / dz. nr 253
	Budynek mieszkalny w Dolędzinie – 1 mieszkanie
Zakład Wodociągów i Usług Komunalnych	Oczyszczalnia ścieków i sieć wodociągowa i kanalizacyjna w Jastrzębiu
	Oczyszczalnia ścieków i sieć wodociągowa w Brzeźnicy
	Oczyszczalnia ścieków i sieć wodociągowa w Ponięcicach
	Oczyszczalnia ścieków wraz z siecią kanalizacyjną i wodociągową w Modzurowie
	Przepompownia sieciowa Strzybnik - Gamów
	Przepompownia i sieć wodociągowa w Czerwięcicach
	Przepompownia i sieć wodociągowa w Grzegorzowicach
	AKSUW Rudnik: studnia nr 1 i 1A wraz z instalacjami wodociagowymi, które wchodzi w ich skład; automatyczna kontenerowa stacja uzdatniania wody, a także pompa wirowa, sprężarki. Sieć wodociągowa w Rudniku
	Sieć wodociągowa w Lasakach
	Sieć wodociągowa w Ligocie Książęcej



	Sieć wodociągowa w Łubowicach
	Sieć wodociągowa w Szonowicach
	Sieć wodociągowa w Sławikowie
	Wodociąg Strzybniczek III i IV
Koło Gospodyń Wiejskich w Rudniku	Pomieszczenia w budynku świetlicy wiejskiej w Rudniku przy ul. Stawowej 5
Koło Gospodyń Wiejskich w Gamowie	Pomieszczenia w budynku OSP Gamów: kuchnia wraz z salą ogólną ok. 33 m ²
Ludowy Klub Sportowy Grzegorzowice	Szatnia kontenerowa wraz z nieruchomością 676 a.m.4 Grzegorzowice (boisko)
Ludowy Klub Sportowy Gamów	Szatnia sportowa wraz z boiskiem w Gamowie na nieruchomości działkach nr 65/1 i 65/2 a.m.1 obręb Strzybnik
Ludowy Klub Sportowy „DĄB” Brzeźnica	Nieruchomość zabudowana w Ligocie Książęcej na działkach nr 331/2, 330/2 i 332/2 a.m.1 o łącznej pow. 0,5977 ha i powierzchni użytkowej budynku 513,15 m ² z wyłączeniem pomieszczenia przeznaczonego na działalność Towarzystwa Społeczno Kulturalnego Niemców
Uczniowski Klub Sportowy „ZRYW” Rudnik	Szatnia sportowa i boisko na nieruchomości nr 31/4 a.m. 5 w Rudniku
Uczniowski Klub Sportowy Szonowice	Siedziba klubu - pomieszczenie nr 149 w budynku Szkoły w Szonowicach
Instytut Meteorologii i Gospodarki Wodnej - Państwowy Instytut Badawczy	Część nieruchomości o powierzchni 25 m ² – działki nr 219/3 a.m.1 w Modzurowie pod stację meteorologiczną.
Parafialne Towarzystwo Oświatowe w Gamowie	Nieruchomość w Szonowicach działka nr 89 a.m.2
Parafialne Towarzystwo Oświatowe w Gamowie	Szkoła oraz nieruchomość w Szonowicach działki nr 94/3 i 93/2 a.m.2 o łącznej pow. 0,3495 ha w Szonowicach oraz działka nr 101 a.m.1 o pow. 1,3402 ha (boisko)
Parafialne Towarzystwo Oświatowe w Gamowie – Przedszkole Samorządowe w Rudniku	Pomieszczenia w budynku Szkoły w Szonowicach zlokalizowane na parterze: 130, 131, 132, 133, 134, 135, 136, 137, 138, 139, 140, 141 i 142.
Gminny Ośrodek Pomocy Społecznej	Pomieszczenie o powierzchni około 36 m ² w budynku przy ul. Mickiewicza 2 w Rudniku
Stowarzyszenie Stara Odra w Lasakach	Działka nr 312 a.m.1 w Lasakach o pow. 2,7437 ha

Ochotnicza Straż Pożarna w Modzurowie	Działka nr 169/1 a.m.1 Modzurów w części o pow. 245 m2. Budynek OSP - pomieszczenia na parterze budynku o pow. użytkowej 88,49 m2 i budynek gospodarczy o pow. 18,44 m2.
Ochotnicza Straż Pożarna w Sławikowie	Działka nr 178 a.m.2 Sławików w części o pow. 348 m2. Budynek OSP o pow. uż. 68,88 m2 i budynek gospodarczy o pow. 19,88 m2.
Ochotnicza Straż Pożarna w Strzybniku	Część dz. nr 44/2 a.m.1 Strzybnik o pow. 145 m2. Budynek OSP o pow. 59,9 m2 wraz z terenem utwardzonym - dojazd do garażu OSP. Działka nr 122/17 a.m.1 Strzybnik o pow. 0,0097 ha. Garaż o pow. 39 m2.
Ochotnicza Straż Pożarna w Brzeźnicy	Działka nr 317 a.m.4 Brzeźnica o pow. 364 m2. Budynek OSP o pow. uż. 78,40 m2.
Ochotnicza Straż Pożarna w Gamowie	Działka nr 232/5 a.m.1 Gamów o pow. 0,0345 ha i część działki nr 232/7 a.m.1 o pow. 100 m2. Budynek OSP o pow. uż. 90,32 m2 wraz z terenem utwardzonym - dojazd do garażu OSP.
Ochotnicza Straż Pożarna w Rudniku	Część dz. nr 437/1 a.m.3 Rudnik o pow. ok. 650 m2. Budynek OSP o pow. 318,86 m2 wraz z terenem utwardzonym - dojazd do garażu OSP.

Teren użyzony na rzecz gminy Rudnik w 2025r.

- Część działki numer 1011/73 am.2 w Łubowicach o powierzchni 8,70 m2, na której znajduje się przystanek autobusowy.
- Część działki numer 454/76 am.2 w Łubowicach o powierzchni 835 m2, na której znajduje się plac zabaw i siłownia zewnętrzna.

Użytkowanie wieczyste

Gmina Rudnik nie użytkuje wieczysto żadnych gruntów. Z kolei tereny które zostały oddane w użytkowanie wieczyste, stanowiące własność gminy Rudnik przedstawia poniższa tabela. W 2025r. nie oddano nowych terenów w użytkowanie wieczyste.

Tabela 32. Tereny będące własnością gminy oddane w użytkowanie wieczyste.

L.p.	Działka	Miejscowość	Powierzchnia [ha]
1.	229/4, 228/4, 234/4 am.2	Szonowice	0,1465
2.	64/1, 64/5 am.1	Szonowice	0,1405
3.	337/4 am.3	Sławików	0,0600
4.	192 am.2	Szonowice	0,1250
5.	761/5, 761/6 am.1	Rudnik	0,2812
RAZEM:			0,7532



Tabela 33. Proces komunalizacji w roku 2025 r. przedstawia poniższa tabela.

L.p.	Działka	Miejscowość	Powierzchnia [ha]	Decyzja Wojewody wydana dnia	Data ostateczności decyzji
1.	317/6 a.m. 3	Rudnik	0,1300	17.12.2024r.	01.01.2025r.
2.	427/2 a.m.5	Brzeźnica	0,0584	31.01.2025r.	15.02.2025r.
3.	300 a.m.1	Ponięćce	0,3394	04.02.2025r.	19.02.2025r.
4.	302 a.m.1	Ponięćce	0,4305	04.02.2025r.	19.02.2025r.
5.	328 a.m. 2	Ponięćce	0,1860	04.02.2025r.	19.02.2025r.
6.	266/2 a.m. 3	Rudnik	0,0025	05.02.2025r.	20.02.2025r.
7.	276/2 a.m.3	Rudnik	0,0235	12.02.2025r.	27.02.2025r.
8.	9 a.m.5	Rudnik	0,3500	13.02.2025r.	28.02.2025r.
9.	825/5 a.m.1	Łubowice	0,2140	13.02.2025r.	01.03.2025r.
10.	320/3 a.m. 2	Ponięćce	0,1894	14.02.2025r.	12.03.2025r.
11.	54/6 a.m. 2	Rudnik	0,0121	20.02.2025r.	07.03.2025r.
12.	584 a.m. 1	Rudnik	0,0893	20.02.2025r.	07.03.2025r.
13.	776 a.m. 1	Rudnik	0,0090	20.02.2025r.	07.03.2025r.
14.	728/6 a.m. 1	Rudnik	0,0033	20.02.2025r.	07.03.2025r.
15.	282 a.m. 3	Rudnik	0,0091	20.02.2025r.	07.03.2025r.
16.	718/1 a.m. 1	Rudnik	0,0970	21.02.2025r.	08.03.2025r.
17.	91/1 a.m.	Szonowice	0,0714	26.02.2025r.	14.03.2025r.
18.	150 a.m. 2	Ligota Książęca	0,3108	21.03.2025r.	08.04.2025r.
19.	782 a.m. 2	Rudnik	0,0230	18.04.2025r.	07.05.2025r.
20.	789 a.m. 6	Rudnik	0,0716	18.04.2025r.	07.05.2025r.
21.	135/2 a.m. 1	Czerwięcice	0,0505	07.05.2025r.	22.05.2025r.





22.	321/1 a.m. 3	Rudnik	0,0095	20.06.2025r.	05.07.2025r.
23.	378/3 a.m. 3	Sławików	0,0071	18.07.2025r.	02.08.2025r.
24.	380/5 a.m. 3	Sławików	0,0037	18.07.2025r.	02.08.2025r.
25.	380/17 a.m.3	Sławików	0,0025	18.07.2025r.	02.08.2025r.
26.	345/4 a.m. 3	Sławików	0,0127	22.07.2025r.	07.08.2025r.
27.	377 a.m. 2	Szonowice	0,1000	25.07.2025r.	09.08.2025r.
28.	761/1 a.m. 1	Rudnik	0,0309	29.08.2025r.	13.09.2025r.
29.	380/13 a.m. 3	Sławików	0,0051	17.09.2025r.	02.10.2025r.
30.	380/14 a.m. 3	Sławików	0,0011	17.09.2025r.	02.10.2025r.
31.	380/16 a.m. 3	Sławików	0,0001	17.09.2025r.	02.10.2025r.
32.	177 a.m. 2	Sławików	0,0100	14.11.2025r.	29.11.2025r.
33.	351 a.m. 2	Ponięcice	0,0559	19.11.2025r.	04.12.2025r.
34.	162 a.m. 2	Ligota Książęca	0,0180	15.12.2025r.	30.12.2025r.
RAZEM:			2,9274		

Działki sprzedane przez gminę w 2025r:

- Działka nr 202 a.m. 2 obręb Ponięcice, powierzchnia 0,0700 ha (w drodze przetargu ustnego nieograniczonego - Akt notarialny Repertorium A numer 232/2025 z dnia 24.01.2025r.)
- Działki nr 37 i 39/1 a.m. 1 obręb Szonowice, łącznej powierzchnia 0,0867 ha (w drodze zamiany – Akt notarialny Repertorium A nr 1563/2025 z dnia 20.05.2025r.)
- Działka nr 32/4 a.m.1 obręb Gamów, powierzchnia 0,0225 ha (w drodze przetargu ustnego ograniczonego – Akt notarialny Repertorium A nr 2139/2025 z dnia 07.07.2025r.)
- Działka nr 682/1 a.m. 7 obręb Brzeźnica, o powierzchnia 0,1779 ha (w drodze zamiany – Akt notarialny Repertorium A nr 2131/2025 z dnia 07.07.2025r.)
- Działka nr 736/1 a.m.3 obręb Gamów, powierzchnia 0,0340 ha (w drodze przetargu ustnego ograniczonego – Akt notarialny Repertorium A nr 3036/2025 z dnia 19.09.2025r.)

Działki, które przeszły z mocy prawa na własność Województwa Śląskiego





- Działka nr 288/3 a.m.2 obręb Grzegorzowice, powierzchnia 0,349 ha (decyzja nr 4/2023/ZRID o zezwoleniu na realizację inwestycji drogowej z dnia 23.03.2023r.
- Działka nr 299/3 a.m.2 obręb Grzegorzowice, powierzchnia 0,0226 ha (decyzja nr 4/2023/ZRID o zezwoleniu na realizację inwestycji drogowej z dnia 23.03.2023r.).

Działki nabyte przez gminę:

- Działka nr 40/1 a.m. 1 obręb Szonowice, powierzchnia 0,0475 ha (w drodze zamiany - Akt notarialny Repertorium A numer 1563/2025)
- Działka nr 718/4 a.m. 7 obręb Brzeźnica, powierzchnia 0,0931 ha (w drodze zamiany - Akt notarialny Repertorium A nr 2131/2025)

Działki nabyte z mocy prawa:

L.p.	Nr działki i arkusz mapy	Obręb	Powierzchnia [ha]	Data decyzji	Data prawomocności decyzji
1.	247/1 a.m. 2	Grzegorzowice	0,0137	27.03.2025r.	16.09.2025r.
2.	255/7 a.m. 2	Grzegorzowice	0,1158		
3.	272/3 a.m. 2	Grzegorzowice	0,0007		
4.	273/6 a.m. 2	Grzegorzowice	0,0085		
5.	274/5 a.m. 2	Grzegorzowice	0,0120		
6.	274/7 a.m. 2	Grzegorzowice	0,0156		
7.	275/4 a.m. 2	Grzegorzowice	0,0144		
8.	275/2 a.m. 2	Grzegorzowice	0,0861		
9.	276/4 a.m. 2	Grzegorzowice	0,0577		
10.	276/9 a.m. 2	Grzegorzowice	0,0774		
11.	279/4 a.m. 2	Grzegorzowice	0,0068		
12.	279/8 a.m. 2	Grzegorzowice	0,0068		
13.	281/2 a.m. 2	Grzegorzowice	0,0525		





14.	283/7 a.m. 2	Grzegorzowice	0,0573		
15.	283/9 a.m. 2	Grzegorzowice	0,0465		
16.	284/2 a.m. 2	Grzegorzowice	0,0720		
17.	284/4 a.m. 2	Grzegorzowice	0,0400		
18.	285/2 a.m. 2	Grzegorzowice	0,0134		
19.	290/2 a.m. 2	Grzegorzowice	0,0042		
20.	290/4 a.m. 2	Grzegorzowice	0,0274		
21.	291/3 a.m. 2	Grzegorzowice	0,0284		
22.	292/3 a.m. 2	Grzegorzowice	0,0298		
23.	293/3 a.m. 2	Grzegorzowice	0,0285		
24.	294/3 a.m. 2	Grzegorzowice	0,0254		
25.	295/3 a.m. 2	Grzegorzowice	0,0126		
26.	296/3 a.m. 2	Grzegorzowice	0,0126		
27.	297/2 a.m. 2	Grzegorzowice	0,0126		
28.	297/4 a.m. 2	Grzegorzowice	0,0310		
29.	302/2 a.m. 2	Grzegorzowice	0,0052		
30.	303/2 a.m. 2	Grzegorzowice	0,0067		
31.	304/2 a.m. 2	Grzegorzowice	0,0109		
32.	305/2 a.m. 2	Grzegorzowice	0,0013		
33.	1126/118 a.m. 2	Łubowice	0,0978	27.03.2025r.	16.09.2025r.
34.	1395/56 a.m. 1	Łubowice	0,0145		
35.	1402/51 a.m. 1	Łubowice	0,0029		
36.	1328/44 a.m. 1	Łubowice	0,1328		



37.	1330/44 a.m. 1	Łubowice	0,0152		
38.	1332/44 a.m. 1	Łubowice	0,2479		
39.	1334/44 a.m. 1	Łubowice	0,2016		
40.	1405/44 a.m. 1	Łubowice	0,0003		
41.	1337/44 a.m. 1	Łubowice	0,0066		
42.	1340/44 a.m. 1	Łubowice	0,1331		
43.	1343/44 a.m. 1	Łubowice	0,0676		
44.	1346/44 a.m. 1	Łubowice	0,0456		
45.	1353/44 a.m. 1	Łubowice	0,0077		
46.	1354/44 a.m. 1	Łubowice	0,0026		
47.	1356/44 a.m. 1	Łubowice	0,0070		
48.	1358/44 a.m. 1	Łubowice	0,0058		
49.	1361/44 a.m. 1	Łubowice	0,0059		
50.	1372/54 a.m. 1	Łubowice	0,0199		
51.	1377/51 a.m. 1	Łubowice	0,0081		
52.	1435/13 a.m. 1	Łubowice	0,0280	05.11.2025r.	24.11.2025r.
53.	1439/13 a.m. 1	Łubowice	0,0234		
54.	1444/13 a.m. 1	Łubowice	0,0030		
		RAZEM:	2,0111		

Inne niż własność prawa majątkowe, w tym w szczególności o ograniczonych prawach rzeczowych, użytkowaniu wieczystym, wierzytelnościach, udziałach w spółkach, akcjach, - posiadania:

- Gmina Rudnik na dzień 31.12.2025 roku – nie posiadała.

Dane o dochodach uzyskanych z tytułu wykonywania prawa własności i innych praw majątkowych w 2025 r.:

- dochody z tytułu dzierżawy gruntów rolnych – **14.521,98 zł**
- dochody z tytułu opłat za użytkowanie wieczyste – **3.418,13 zł**
- dochody z tytułu przekształcenia użytkowania wieczystego w prawo własności – **1.453,08 zł**
- dochody z tytułu wynajmu pomieszczeń (Orange, Poczta Polska, INPOST, wynajem powierzchni pod pojemniki na odzież używaną) – **48.952,87 zł**
- dochody z tytułu wynajmu pomieszczeń (świetlice wiejskie i GCI) – **38.352,24 zł**
- dochody z tytułu sprzedaży działek – **51.059,00 zł**
- dochody z tytułu sprzedaży drewna – **4.967,44 zł**
- dochody ze sprzedaży łodzi wykorzystywanej przez OSP – **4.500,00 zł**
- dochody z tytułu najmu mieszkań (ZWIUK) – **250.333,52 zł**
- dochody z wynajmu lokali (ZWIUK) – **1.832,50 zł**
- dochody z tytułu wynajmu hali sportowej przy ZSP Rudnik i ZSP Grzegorzowice – **24.381,95 zł.**

Działania Gminy w zakresie programu Ochrony Ludności i Obrony Cywilnej

Z dniem 1 stycznia 2025 r. weszła w życie Ustawa z dnia 5 grudnia 2024 r. o ochronie ludności i obronie cywilnej, która stanowi kompleksowy fundament prawny dla organizacji, finansowania i technicznego przygotowania państwa do ochrony obywateli w sytuacjach kryzysowych. Niniejszy dokument określa kluczowe ramy funkcjonowania systemu bezpieczeństwa państwa regulując w szczególności:

- zadania z zakresu ochrony ludności oraz obrony cywilnej oraz instytucje i podmioty odpowiedzialne za ich realizację,
- zasady przygotowywania planów działania na wypadek zagrożeń,
- zasady wykrywania niebezpieczeństw oraz mechanizmów informowania i alarmowania obywateli,

- warunki techniczne, zasady prowadzenia ewidencji oraz sposobu korzystania z obiektów zbiorowej ochrony,
- funkcjonowanie i organizację obrony cywilnej oraz sposób powoływania personelu do obrony cywilnej,
- źródła i zasady finansowania wszystkich działań związanych z ochroną ludności i obroną cywilną.

Ochrona ludności to system działań, którego celem jest zapewnienie bezpieczeństwa mieszkańców w sytuacjach zagrożenia. Obejmuje on:

- ochronę życia i zdrowia ludzi,
- ochronę mienia, w tym zwierząt,
- zabezpieczenie infrastruktury niezbędnej do życia codziennego,
- ochronę dóbr kultury i środowiska.

System ten tworzą:

- organy ochrony ludności – wójt (burmistrz, prezydent miasta), starosta, wojewoda, minister właściwy do spraw wewnętrznych,
- podmioty ochrony ludności – instytucje i służby realizujące zadania: Państwowe Ratownictwo Medyczne, PSP, OSP, RCB, Służby, Inspekcje, Straże, Podmioty Lecznicze, Organizacje pozarządowe, przedsiębiorstwa,
- zasoby ochrony ludności – personel, sprzęt, zapasy wody, żywności, paliwa, produktów leczniczych i odzieży, technologie i narzędzia służące do niesienia pomocy.

Obrona Cywilna to ochrona ludności cywilnej przed zagrożeniami wynikającymi z działań zbrojnych i ich następstw, zgodnie z Protokołem I do Konwencji Genewskich.

W przypadku wprowadzenia stanu wojennego lub w czasie wojny, ochrona ludności przekształca się w obronę cywilną. Oznacza to, że organy, podmioty i zasoby ochrony ludności automatycznie stają się organami, podmiotami i zasobami obrony cywilnej. Dzięki temu system działa w sposób ciągły – zarówno w czasie pokoju, jak i w czasie wojny.

Art. 156 ustawy o ochronie ludności i obronie cywilnej nakłada na ministra właściwego do spraw wewnętrznych opracowanie Programu Ochrony Ludności i Obrony Cywilnej. Program wyznacza kierunki budowy spójnego systemu bezpieczeństwa narodowego. System ten ma funkcjonować niezawodnie w każdych okolicznościach – zarówno w czasie pokoju, jak i w dobie kryzysów czy konfliktów zbrojnych. Głównym zamierzeniem jest wzmocnienie ochrony obywateli poprzez dostarczenie nowoczesnych rozwiązań logistycznych, technicznych oraz edukacyjnych.

Zasadniczo zadania z zakresu ochrony ludności i obrony cywilnej stanowią zadania własne gminy, z wyjątkiem tych, które zostały jednoznacznie wskazane w OLiOC (Ochrona Ludności i Obrona Cywilna) jako zadania zlecone.

Na finansowanie albo dofinansowanie zadań własnych z zakresu ochrony ludności i obrony cywilnej jednostki samorządu terytorialnego otrzymują środki w formie dotacji celowej z budżetu państwa, które przekazywane są przez wojewodów.

W 2025 r. Gmina Rudnik pozyskała na realizację programu środki finansowe w wysokości ok. **3,5 mln zł**, dzięki którym zakupiono nowoczesny sprzęt pozwalający w istotny sposób na wzmocnienie gotowości służb na wypadek sytuacji kryzysowych. Wśród pozyskanych maszyn i wyposażenia znalazły się m.in.: urządzenia do generowania energii elektrycznej, łódzie ratownicze, zbiorniki na wodę/paliwo, sprzęt logistyczny i transportowy do transportu materiałów i usuwania skutków zdarzeń oraz inne specjalistyczne urządzenia. Dzięki pozyskanym środkom finansowym, Gmina Rudnik położyła fundament pod nowoczesny system ochrony mieszkańców, który będzie sukcesywnie rozbudowywany o kolejne zasoby i rezerwy kryzysowe w ramach planowanych na najbliższe lata inwestycji z funduszy zewnętrznych.

ORGANIZACJA ŻYCIA SPOŁECZNEGO

W Gminie w 2025 r. funkcjonowało 10 świetlic wiejskich w Rudniku, Czerwięcicach, Grzegorzowicach, Jastrzębiu, Ligocie Książęcej, Lasakach, Modzuruwie, Ponięcicach, Strzybniku i Sławikowie. Działalność kulturalna wsi Gamów, Modzurów oraz Strzybnik odbywały się przy remizie OSP, wieś Łubowice przy Górnośląskim Centrum Kultury i Spotkań im. J. von Eichendorffa, wieś Brzeźnica przy ZSP w Brzeźnicy, Sołectwo Szonowice w świetlicy Szkoły Podstawowej. W powyższych świetlicach odbywają się różne imprezy sołectkie o charakterze kulturalnym, a także organizacyjne organów sołectkich i gminnych.

We wrześniu 2025 roku oddano do użytku nowo wybudowaną świetlicę wiejską wraz z terenem rekreacyjnym w Ponięcicach.

Organizacje pozarządowe działające na terenie Gminy Rudnik

Na terenie gminy w 2025 r. działało **36** organizacji pozarządowych, które w różnorodny sposób wpływają na jakość życia lokalnej społeczności.

Tabela 34. Organizacje pozarządowe w Gminie Rudnik.

Nazwa stowarzyszenia		Miejscowość
1.	UKS ZRYW	Rudnik
2.	UKS ODRA	Grzegorzowice

3.	UKS Gamów	Gamów
4.	UKS Szonowice	Szonowice
5.	LKS DĄB	Brzeźnica
6.	LKS Gamów	Gamów
7.	LKS Grzegorzowice	Grzegorzowice
8.	Błękitne Anioły – Caritas w Łubowicach	Łubowice
9.	OSP w Rudniku	Rudnik
10.	OSP w Modzuruwie	Modzurów
11.	OSP w Sławikowie	Sławików
12.	OSP w Strzybniku	Strzybnik
13.	OSP w Brzeźnicy	Brzeźnica
14.	OSP w Gamowie	Gamów
15.	DFK w Jastrzębiu	Jastrzębie
16.	DFK w Grzegorzowicach	Grzegorzowice
17.	DFK w Rudniku	Rudnik
18.	DFK w Sławikowie	Sławików
19.	DFK w Brzeźnicy	Ligota Ks.
20.	DFK w Modzuruwie	Modzurów
21.	DFK w Gamowie	Gamów
22.	DFK w Szonowicach	Szonowice
23.	Centrum Kultury i Spotkań w Łubowicach	Łubowice
24.	Katolickie Towarzystwo Oświatowe im. ks. Śmiecha	Gamów
25.	Koło Gospodyń Wiejskich	Rudnik
26.	Koło Gospodyń Wiejskich	Gamów
27.	Koło Gospodyń Wiejskich	Szonowice
28.	Koło Gospodyń Wiejskich	Ligota Książęca

29.	Fundacja „Gniazdo”	Ponięćce
30.	Koło Hodowców Gołębi pocztowych w Sławikowie	Sławików
31.	Szkolne Koło Caritas w Rudniku	Rudnik
32.	Caritas w Sławikowie	Sławików
33.	Koło Emerytów i Rencistów w Brzeźnicy	Brzeźnica
34.	Klub Seniora w Modzurowie	Modzurów
35.	Towarzystwo Miłośników Poezji Josepha von Eichendorffa	Łubowice
36.	Stara Odra	Lasaki

W 2025 roku przyznano w ramach konkursów dotacje: na zadania z zakresu upowszechniania kultury fizycznej, sportu, turystyki:

- LKS Grzegorzowice
- LKS Gamów
- LKS „Dąb” Brzeźnica
- UKS „Zryw” Rudnik
- UKS „Odra Grzegorzowice”

na zadania z zakresu upowszechniania kultury i zachowania tradycji kultury narodowej:

- Towarzystwo Społeczno-Kulturalne Niemców Województwa Śląskiego
- Fundacja Górnośląskie Centrum Kultury i Spotkań
- Fundacja Gniazdo

z działalności pomocy i opieki:

- Caritas Diecezji Opolskiej

Wszystkie organizacje rozliczyły się z przyznanych dotacji w terminie.

Największym majątkiem dysponuje Fundacja Górnośląskie Centrum Kultury i Spotkań w postaci domu noclegowego, muzeum, parkiem wpisanym do rejestru zabytków oraz zabudowaniami folwarcznymi.

Towarzystwo Społeczno-Kulturalne Niemców Województwa Śląskiego dysponuje XIX wiecznym młynem w Brzeźnicy.

Na podstawie porozumienia o współpracy zespołem pałacowo-parkowym w Sławikowie opiekuje się Fundacja Gniazdo.

Kluby Sportowe mają w zarządzie boiska i budynki w Ligocie Książęcej (LKS Dąb Brzeźnica), Gamowie (LKS Gamów), Rudnik (UKS Zryw Rudnik), Grzegorzowice (LKS Grzegorzowice).

Tabela 35. Dotacje i środki przekazane dla stowarzyszeń i organizacji pozarządowych w roku 2025.

Lp.	Stowarzyszenie	Kwota przekazana (w PLN)
1.	LKS Grzegorzowice	38.000,00
2.	LKS Gamów	40.000,00
3.	LKS „Dąb” Brzeźnica	62.000,00
4.	UKS „Zryw” Rudnik	16.000,00
5.	UKS „Zryw” Rudnik („Małe Granty”)	8.000,00
6.	UKS „Odra” Grzegorzowice („Małe Granty”)	8.000,00
7.	Fundacja Gniazdo	10.000,00
8.	DFK województwa śląskiego w Raciborzu	15.000,00
9.	Caritas oddział w Raciborzu	3.000,00
10.	Górnośląskie Centrum Kultury i Spotkań w Łubowicach	1.000,00
11.	Łubowickie Towarzystwo Miłośników J. von Eichendorffa	2.000,00
12.	Rzymskokatolicka Parafia pw. Św. Trójcy w Modzurowie	50.000,00

Sport

Gmina wspiera rozwój kultury fizycznej poprzez dofinansowanie klubów sportowych, organizowanie i współorganizowanie imprez sportowych i rekreacyjnych. Finansuje również zajęcia w szkołach związane z

realizacją zajęć nauki pływania uczniów klas I-III szkół podstawowych. A także działalność oddolną jak chociażby I Bieg ku Esie organizowany przez Sołectwo Modzurów. W Gminie działają również 3 Ludowe Kluby Sportowe oraz 5 Uczniowskich Klubów Sportowych:

- LKS Gamów;
- LKS Grzegorzowice;
- LKS „Dąb Brzeźnica”;
- UKS Gamów;
- UKS Grzegorzowice;
- UKS Rudnik;
- UKS Szonowice;
- UKS Dąb Brzeźnica

Zgodnie z ustawą o sporcie, w ramach zorganizowanego otwartego konkursu ofert, w 2025 roku udzielono i wypłacono dotacje dla Ludowych i Uczniowskich Klubów Sportowych w wysokości 172.000,00 zł.

Czytelnictwo i wydarzenia biblioteczne

• **Najważniejsze problemy w działalności Biblioteki.**

Większość zadań merytorycznych zaplanowanych do realizacji w roku 2025 wykonano. Kontynuowano prace związane komputeryzacją zbiorów. Dotychczas wprowadzono do bazy Biblioteki 14368 rekordów tj. 77,5 % całego księgozbioru (stan na 31.12.2025 r.) W filii bibliotecznej w Łubowicach przeprowadzono skontrum księgozbioru. W obu placówkach przeprowadzono bieżącą selekcję zbiorów. Usunięto z księgozbioru 712 pozycji.

Izba Tradycji, działająca przy naszej Bibliotece gromadziła i prezentowała eksponaty przede wszystkim od prywatnych kolekcjonerów i darczyńców oraz eksponaty wypożyczone z innych instytucji. W Izbie Tradycji prezentowano wystawy i na bieżąco oprowadzano chętnych do zwiedzania. Od roku 2021 dla naszych użytkowników jest dostępne 1 stanowisko bezpłatnego dostępu do Academic.

Realizowaliśmy usługę „Książka na telefon” skierowaną do osób starszych, chorych i z niepełnosprawnościami. Pomimo trudnych warunków lokalowych oraz problemów kadrowych, udało się przeprowadzić wiele imprez, konkursów i zajęć z dziećmi, młodzieżą i seniorami.

Niestety nie przełożyło się to na wzrost czytelnictwa, nastąpił spadek w ilości zarejestrowanych czytelników o 27 głównie w punktach bibliotecznych i Filii. Na taką sytuację ma wpływ wiele czynników. Przede wszystkim niż demograficzny i bardzo dokuczliwy brak komunikacji publicznej pomiędzy miejscowościami naszej rozległej gminy. Dzieci do szkół są dowożone autobusami szkolnymi oraz przez rodziców, a po skończonych zajęciach dzieci wracają bezpośrednio do domów i nie mają jak dotrzeć do naszych bibliotek.

- **Komputeryzacja**

W naszej Bibliotece funkcjonuje system biblioteczny SOWA SQL Premium 1.13.1 Zestaw katalog : moduł podstawowy, retro konwersja Z39.50, opracowanie inwentarza, prezentacja katalogu online..

- **E-usługi w Gminnej Bibliotece Publicznej w Rudniku:**

- całodobowy dostęp do katalogu online : <https://www.rudnik-gbp.sowa.pl/>
- funkcjonuje strona Internetowa Biblioteki : www.gbprudnik.naszabiblioteka.com/ oraz konto na portalu społecznościowym : <https://www.facebook.com/profile.php?id=61586525587602>
- komunikacja z czytelnikami poprzez „Zaproponuj tytuł” i „Zapytaj Bibliotekarza” lub bezpośrednio przez e-mail.

E-usługi są adresowane do wszystkich naszych użytkowników. Najczęściej z e-usług korzystali dorośli

oraz młodzież poprzez zamawianie poszukiwanych tytułów książek, które nasza Biblioteka zakupiła dla tych czytelników.

- **Oferta mediów elektronicznych**

Biblioteka posiada 1 czytnik Kindle z Fundacji Powszechnego czytania, który jest udostępniany na zmianę przede wszystkim dzieciom niedowidzącym z terenu naszej gminy.

- **Licencjonowane zbiory elektroniczne, z których korzystano w 2025 roku.**

Nasza Biblioteka od lipca 2024 oferuje bezpłatny dostęp do serwisu LEGIMI. Zakupiono pakiet 84 Kodów na kwotę 1.092 zł. Wydajemy 7 kodów miesięcznie. Zanotowano **14** aktywnych czytelników i **149175** przeczytanych stron, według raportu z portalu Legimi za okres 1.01.2025 do 31.12.2025 r.

- **Zbiory biblioteczne, polityka gromadzenia zbiorów.**

Biblioteka gromadziła wyłącznie książki drukowane, głównie drogą zakupu oraz darów od czytelników a także przysyłanych nam w ramach prowadzonych akcji czytelniczych.

- **Księgozbiór**

- Zakupiono łącznie **514** woluminów na kwotę **14.024** zł

- W roku 2025 nie korzystaliśmy z dotacji MKiDN z powodu warunku otwarcia biblioteki w soboty.
- Księgozbiór wzbogacono o **53** darów o wartości **490** zł
- Liczba mieszkańców Gminy na dzień 31.12.2025 r. – **4.780**

Tabela 36. Struktura wpływów woluminów.

	Ogółem	Dor.	Dziec.	Komp. Wiedzy	wartość
budżet	514	273	205	36	14 023,96 zł
dary	53	4	40	9	499,00 zł
razem	567	277	245	45	14 522,96 zł

*Stan księgozbioru na dzień 31.12.2025 r. **18.527** wol.

Tabela 37. Struktura księgozbioru.

Ogółem	Dla dor.	Dla dzieci i mł.	Komp. Wiedzy
18.527	6.874	7.450	4.203

Potrzeby i zainteresowania naszych użytkowników decydowały o wyborze nowości wydawniczych. Placówka korzystała z ofert promocyjnych wydawnictw i księgarni. Jak wynika ze struktury wpływów najczęściej pozyskanych zostało pozycji z literatury beletrystycznej dla dorosłych zgodnie z popytem na ten rodzaj literatury. Księgozbiór z literatury dziecięcej uzupełniony został głównie o nowe pozycje bajkowe i picture booki dla najmłodszych. Z literatury niebeletrystycznej kupione zostały książki publicystyczne, biograficzne, historyczne, poradniki.

- **Prenumerata czasopism**

Potrzeby związane z prenumeratą czasopism wynikają z zainteresowań naszych użytkowników. Czasopisma tak papierowe jak elektroniczne są kosztowne, dlatego musieliśmy wziąć pod uwagę nasze możliwości finansowe. W roku 2025 placówka zdecydowała się na prenumeratę jedynie czasopisma regionalnego „Nowiny Raciborskie” poruszającego tematy z najbliższej okolicy gmin i powiatu. Nasza Biblioteka otrzymuje regularnie nieodpłatnie kwartalnik popularnonaukowy Narodowego Instytutu Kultury i Dziedzictwa Wsi „Kultura Wsi” i z Urzędu Gminy „Biuletyn Informacyjny”..

Gry planszowe

Zainteresowanie grami jest niewielkie..

Komiks

Z powodu wysokich cen komiksów i nie wystarczających środków finansowych nie gromadzono komiksów.

- **Czytelnictwo, promocja, działalność informacyjna.**

W minionym roku zarejestrowaliśmy w naszych placówkach **650** użytkowników, o **27** osób mniej niż w roku 2024. Spadek nastąpił w punktach bibliotecznych i Filii. Natomiast w Bibliotece centralnej zanotowaliśmy wzrost ilości zarejestrowanych czytelników o **5** osób. Pomimo trudności kadrowych i lokalowych udało się przeprowadzić **121** wydarzeń, w których brało udział **2.539** uczestników.

- **Czytelnictwo dorosłych**

Sposoby promocji czytelnictwa, wydarzenia popularyzacyjne, warsztaty kierowane dla dorosłych. Ciekawe przykłady imprez, konferencji, festiwali – w podziale na stacjonarne i online.

- **Czytelnictwo dzieci i młodzieży.**

Dzięki ogólnopolskiej akcji „Mała książka- wielki człowiek” zarejestrowano **44** nowych małych czytelników i wydano im wyprawki oraz karty czytelnika. Dzieci zbierały naklejki i otrzymywały dyplomy, wydano **14** dyplomów.

- **Lekcje biblioteczne, warsztaty**

Nasza Biblioteka organizowała zajęcia literackie, edukacyjne, artystyczne, konkursy literackie, plastyczne, recytatorskie oraz pokazy filmowe.

Zajęcia literackie

- Święto Kubusia Puchatka
- Światowy Dzień Pluszowego Misia
- Światowy Dzień Wody-
- Akcja żonkile
- Dzień piekarza
- Dzień kosmosu
- Fascynujący świat pszczół
- Cykl zajęć we wszystkich przedszkolach Gminy : Kolorowy potwór. Emocje w Bibliotece
- Dzień kota
- Dzień drzewa

- Widząc dotykem
- Barbórka – święto górników
- Cyber-przygoda w świecie sztucznej inteligencji – warsztaty kodowania

Konkursy

- Gminny Konkurs Recytatorski dla uczniów klas I-III pn.: "Kochać świat"
- Gminny konkurs recytatorski dla uczniów klas VII i VIII z okazji "Roku Czesława Miłosza".
- Skierowanie laureatów gminnego konkursu recytatorskiego na powiatowy konkurs Mały OKR
- Gminny konkursu plastyczny dla uczniów klas IV, V i VI pn.: *"W blasku medali polskich olimpijczyków"*

Zajęcia artystyczne

- Zajęcia z okazji Dnia Babci i Dziadka
- Walentynkowe zajęcia artystyczne
- Gliniane miseczki malowane roślinami
- Personalizowane breloczki do kluczy
- Makramowe cuda
- Magia lawendy
- Kwiaty z papieru
- Obrazki z kamyczków i muszelek
- Malowanie kamieni
- Warsztaty szycia koników na patyku Hobby Horse
- Warsztaty szycia dyni
- Lampiony na św. Marcina
- Muminki z masy samoutwardzalnej i malowanie
- Kalendarze adwentowe
- Świąteczny decoupage
- Świąteczne miasteczko
- Szopka betlejemska

Wystawy

- Wystawa „Patroni Roku 2025”
- Wystawa pokonkursowa *„W blasku medali polskich olimpijczyków"*
- Wystawa prac uczestników zajęć artystycznych
- Wystawa prac konkursowych „ze Strzybnika na Monte Cassino”
- Wystawa prac powstałych na warsztatach komiksu i mangi

- Wystawa starych fotografii gminy Rudnik

Izba Tradycji

- Prezentacja zbiorów Izby Tradycji
- Wystawa książek niezwykłych
- Wystawa „Józef Gawlina biskup, żołnierz, pielgrzym”

Spotkania autorskie

1. Alina Przydatek Spotkanie autorskie i warsztaty dla dzieci z Przedszkola w Rudniku

oraz dla uczniów Szkoły Podstawowej w Rudniku

3. Katarzyna Pawlik – izba tradycji prezentacji

Akcje czytelnicze i święta książki, w których Biblioteka brała udział

- „Mała książka wielki człowiek”
- Międzynarodowa akcja „Czytanie na polanie” Kolorowy potwór. Emocje w Bibliotece
- Ogólnopolska Akcja czytelnicza „Jak nie czytam jak czytam” Narodowe czytanie 2025
- Ogólnopolska akcja czytelnicza „Czytamy z sercem”
- Ogólnopolska akcja „Czytamy Muminki”
- „Tata też czyta”

Promocja działalności biblioteki. Biblioteka w Internecie

- Bieżące informacje o ofercie, nowościach , zaproszeniach czy relacjach umieszczamy na naszej stronie internetowej: www.gbprudnik.naszabiblioteka.com w mediach społecznościowych <https://www.facebook.com/profile.php?id=61586525587602>, ponadto korzystamy z aplikacji WhatsApp
- Drukujemy i umieszczamy na tablicach ogłoszeń w przestrzeni publicznej plakaty zapowiadające i informujące o naszych imprezach.
- Najlepiej sprawdzają się informacje umieszczane w mediach społecznościowych Facebook, raz w aplikacji WhatsApp
- Rejestrujemy liczbę odwiedzin naszej strony internetowej - w roku 2025 **zarejestrowaliśmy 17237 odwiedzin naszej strony, w tym użytkowników unikalnych 7682.**
- Dbamy o wzrost zainteresowania poprzez systematyczną poprawę jakości i czytelności treści.

- **W porównaniu z rokiem poprzednim w 2025 r. zanotowaliśmy wzrost aktywności na naszej stronie internetowej - 2024 - liczba odostęp 9146, użytkownicy unikalni 5.002, zaś w 2025 liczba odostęp 12.119, użytkownicy unikalni 7.682.**

Obsługa osób z niepełnosprawnościami

- Prowadzono zajęcia dla seniorów w Klubach seniora
- Gromadzimy książki z dużą czcionką – Wielkie litery- w naszych zbiorach posiadamy 110 wol.

Formy pracy i działania Biblioteki na rzecz osób chorych, z niepełnosprawnościami i seniorów

- W Klubie Seniora w Rudniku zorganizowaliśmy : głośne czytanie książek oraz pokazy filmowe, spotkania poetycko – muzyczne
- Odwiedzaliśmy pensjonariuszy w Domu Opieki „Domowe Zacisze” w Sławikowie organizując „Głośne czytanie” książek, które spotkało się z bardzo ciepłym odbiorem, ponadto dostarczaliśmy książki dla pensjonariuszy zgodnie z zapotrzebowaniem.
- Funkcjonowała również bezpłatna usługa „Książka na telefon”

Współpraca z innymi bibliotekami w sieci.

- Współpracujemy z innymi bibliotekami gminnymi w poprzez wzajemny udział w niektórych organizowanych wydarzeniach.

Sprawy kadrowe

- W 2025 roku Biblioteka zatrudniała **3 pracowników merytorycznych**, w tym jeden pracownik w pełnym wymiarze godzin i dwóch pracowników w wymiarze 0,5 etatu. Ponadto zatrudniony był pracownik administracyjny w wymiarze 0,125 etatu.
- Inspektora Ochrony Danych Osobowych zatrudniano na umowę- zlecenie.
- Wykształcenie pracowników merytorycznych : Dyrektor wykształcenie wyższe bibliotekarskie, pracownicy zatrudnieni na 0,5 etatu : wykształcenie wyższe inne, wykształcenie inne Studium Kulturalno -Oświatowe i bibliotekarskie. Staż pracy wszystkich pracowników merytorycznych ponad 40 lat.

- Na terenie Gminy Rudnik nie funkcjonują Gminne Ośrodki Kultury ani świetlice środowiskowe. Nasza Biblioteka pracuje dodatkowo jako Dom Kultury, Świetlica, Kino i Muzeum (prowadzenie Izby Tradycji).

Finansowanie

- **Wielkość budżetu Biblioteki w 2025 r.**, ogółem **329.000 zł**
- **Koszty utrzymania**, ogółem **61.783,47 zł**
- **Dochody własne**, ogółem **658,15 zł**

Inne źródki finansowe pozyskane przez Bibliotekę

Budżet partycypacyjny:

- Fundusz sołecki 2025 - Wysokość otrzymanych środków **5.000,- zł;**
- Ze środków pozyskanych z funduszu sołeckiego zakupiono:
 - na placu zabaw pojawiła się półka bookcrossingowa
 - zakupiliśmy również artykuły animacyjne
 - biblioteka nabyła także 10 leżaków z naszym logo

Turystyka i zabytki

Prace na rzecz ratowania zabytków w Gminie Rudnik.

Prace nad zabytkami w 2025 roku:

MODZURÓW

- Kościół pw. Św. Trójcy w Modzuruwie – zakończono renowację witraży **207 500,00 zł** (Finansowanie ze środków Rządowego Programu Odbudowy Zabytków, Gmina Rudnik, parafia Modzurów)

SŁAWIKÓW

- Trwały dalsze prace porządkowe na terenie pałacu, placu honorowego i staraniu się o fundusze na zabezpieczenie murów i parku. Odbyły się dwie wizytacje Wojewódzkiego Konserwatora Zabytków w Katowicach. Wyrażono zgodę na przeprowadzenie usunięcia wywrotów, zwałów i chorych drzew na terenie parku. Zatwierdzono projekt renowacji parku oraz wyrażono zgodę na porządkowanie podziemi pałacowych (tunel w parku).
- Kontynuowano usuwanie chorych drzew i wywrotów.
- Wykonanie dokumentacji projektowej remontu przypałacowego spichlerza – **80 570,00 zł.**

- Zagospodarowanie zespołu pałacowo-parkowego (prace w parku przypałacowym) – **326 920,65 zł** (środki z Polskiego Ładu)

KRZYŻ W LASAKACH

Wykonano rewitalizację krzyża przydrożnego w Lasakach z połowy XIX wieku.

Promocja Gminy

W 2025 roku w ramach działań promocyjnych odbyły się liczne wydarzenia. Oto najważniejsze z nich:

1. Program „Witamy najmłodszych mieszkańców gminy Rudnik” - Pakiety подарunkowe dla nowo urodzonych dzieci w Gminie Rudnik składają się m.in. z pampersów, śliniaczka, ocieplacza (kocyk kąpielowy), 2 kubków, zwilżonych chusteczek dla dzieci. W 2025 roku wydano **31 pakietów**.

2. 25 stycznia odbył się koncert noworoczny w GCKiS w Łubowicach.

3. Tradycyjne Wodzenie Bera (niedźwiedzia) w Sławikowie w 2025 roku odbyło się w sobotę, 14 lutego. Barwny korowód przebierańców zgodnie z lokalnym zwyczajem odwiedzał domostwa, żegnając karnawał.

4. Gala Przedsiębiorczości „FIALA GMINY RUDNIK”

Nagroda samorządu – Fiala – powstała w Rudniku po to, by pokazać jak ważni są dla niego mieszkańcy wspierający rozwój gminy. Trafiła do przedsiębiorców, rolników i organizacji pozarządowych. VI edycja gali „Fiala Gminy Rudnik” odbyła się 25 lutego 2025 r.

Kategorie i zwycięzcy:

- **Innowator Roku** - Weronika Żymelka, dyrektor Zespołu Szkolno-Przedszkolnego w Rudniku. Jej zaangażowanie w rozwój placówki i wprowadzanie nowatorskich rozwiązań edukacyjnych zostało docenione przez kapitułę konkursową.
- **Biznes** - Auto-Piotr-Serwis prowadzonej przez Piotra Fojcika z Modzurowa. Przedsiębiorstwo wyróżnia się dynamicznym rozwojem i zaangażowaniem w życie społeczne gminy.
- **Biznes Rodzinny** - Młynarstwo Modlich - Młyn w Gamowie zdobyło nagrodę w kategorii Biznes Rodzinny, udowadniając, że tradycyjne rzemiosło może być z powodzeniem łączone z nowoczesnymi metodami zarządzania.
- **Aktywny NGO** Chór Parafialny w Rudniku został uhonorowany za wyjątkową aktywność i zaangażowanie w życie kulturalne gminy.
- **Żelazny Kłos Gminy Rudnik** - Andrzej i Regina Tumulkowie z Gacek otrzymali nagrodę za promowanie nowoczesnego rolnictwa i aktywności społecznej.

- **Dębowy Laur Gminy Rudnik** - Mariola Ciszek, dyrektor ZSP w Grzegorzowicach, została wyróżniona za wkład w rozwój przedsiębiorczości i kreowanie postaw przedsiębiorczych wśród młodzieży.
 - **Ambasador Gminy Rudnik** Barbara i Henryk Wochnikowie z Łubowic zostali uhonorowani tytułem Ambasadorów za promowanie Gminy Rudnik w kraju i za granicą.
5. 15 marca 2025 odbyły się uroczystości w GCKiS w Łubowicach z okazji 237 rocznicy **urodzin Josepha von Eichendorffa**.
 6. 5 kwietnia w spichlerzu przypałacowym w Sławikowie odbyła się kolejna edycja wydarzenia pn. „**Jarmark Rozmaitości**”.
 7. **Mistrzostwa Polski Mażorettek w Rudniku** - odbyły się prestiżowe wydarzenia taneczne. W 2025 roku Rudnik gościł najlepsze zespoły mażoretkowe z całej Polski. Zawody zorganizowano w hali sportowej przy ZSP w Rudniku, w dniach 24–27 kwietnia.
 8. 10 maja świętowano **100-lecie OSP Gamów**.
 9. 15 maja na Sali narad urzędu gminy w Rudniku w obecności przedstawicieli Wojewódzkiego i Miejskiego Konserwatora Zabytków, Dyrekcji Muzeum w Raciborzu, Pracownika Zespołu Szkół Budowlano-Ceramicznych w Gliwicach (prace restauratorskie figury), członków Fundacji Gniazdo, odbyła się **prezentacja odrestaurowanej zabytkowej rzeźby wykonanej przez Karla Heynen-Dumonta przedstawiająca jeźdźca z psami**.
 10. 17 maja w Modzurowie odbyła się sportowa impreza „**Drabko ku Esie**”.
 11. **Gminna Spartakiada Przedszkolaków** - w dniu 23.05.2025r. w Szkole Podstawowej w Rudniku odbyła się kolejna już **Gminna Spartakiada Przedszkolaków**. Dla najmłodszych jest to prawdziwe sportowe święto. W spartakiadzie udział wzięły wszystkie przedszkola z naszej gminy tj. przedszkole z Gamowa, Brzeźnicy, Grzegorzowic, Szonowic i Rudnika. Łącznie to prawie 170 uczestników.
 12. 4 czerwca odbyła się **gala Jubileuszu 25-lecia powstania SPZLA w Rudniku**.
 13. 8 czerwiec miały miejsce **gminne zawody strażackie** w Rudniku.
 14. **Udział w Festiwalu Górnej Odry** - Sławików kolejny raz zagościł w 2025 roku na mapie Festiwalu Górnej Odry. 28 czerwca na terenie przypałacowym w Sławikowie wspólnie z Fundacją Gniazdo zorganizowano część festiwalu w postaci terenowej Gry Rodzinnej "wyprawa po zaczarowany gwizdek misia Colargola". Ponadto "Szara Dama" sławikowskiego pałacu gościła przybyłych w ramach zlotu motocyklistki i motocyklistów. A wszystko uświetniło plenerowe granie przy parku przypałacowym. Między innymi - koncert dzieci i młodzieży PSM w Raciborzu i zaprzyjaźnionych muzyków z Koszęcina. W wydarzeniu wzięło udział około 600 uczestników.
 15. **VI Piknik Pojazdów Zabytkowych** - Zlot Pojazdów Zabytkowych w Sławikowie odbył się 6 lipca 2025 roku przy ruinach tamtejszego pałacu, organizowany przez Fundację Gniazdo. Wydarzenie to przyciągnęło miłośników klasycznej motoryzacji i wpisało się już na stałe w kalendarz lokalnych atrakcji, prezentując



zabytkowe auta w otoczeniu zabytkowego pałacu. Imprezie towarzyszyły zabawy dla dzieci, stragany i suto zastawiony bar.

16. 24 sierpnia odbyły się dożynki wiejskie w Szonowicach.
17. 31 sierpnia miały miejsce dożynki wiejskie w Rudniku i Sławikowie.
18. We wrześniu 2025 r. **ekipa filmowa nagrodzonego Oscarem reżysera Pawła Pawlikowskiego kręciła w Sławikowie** (w ruinach pałacu von Eickstedt) **zdjęcia do jego najnowszego filmu pt. „Vaterland”** (znanego też jako „Ojczyzna”). Reżyser otrzymał nagrodę za reżyserię – jedno z najważniejszych wyróżnień 79. Międzynarodowego Festiwalu Filmowego w Cannes w 2026r.
19. **Gminne Dożynki w Ponięcicach** - w niedzielę, 7 września, w Gminie Rudnik odbyły się gminne dożynki. Gospodarzem wydarzenia było sołectwo Ponięcice, na czele z sołtysem wsi Agnieszką Danielczyk, starostami dożynek Iwoną i Łukaszem Stępińskimi oraz radą sołecką. Świętowanie rozpoczęło się połową mszą świętą o godzinie 11:00. Przez wieś przejechały ciągniki, kombajny i inne pojazdy, ozdobione w duchu dożynkowym. Korowód stał się nie tylko atrakcją dla zgromadzonych widzów, lecz także symbolicznym hołdem dla pracy rolników, bez których trudów i poświęcenia trudno byłoby mówić o urodzajnych plonach i bezpieczeństwie żywnościowym. O godzinie 15:30 nastąpiło oficjalne rozpoczęcie dożynek. Dożynki otworzył wójt gminy Rudnik wraz z sołtysem wsi Ponięcice. Po przemówieniach władz samorządowych i organizatorów nadszedł czas na wybór najpiękniejszej korony dożynkowej, a następnie na część artystyczno-degustacyjną. Na scenie i wokół niej królowała muzyka, śpiew, a przede wszystkim stoły uginające się od specjałów przygotowanych przez miejscowe koła gospodyń wiejskich. Zabawa trwała do późnych godzin nocnych.
20. 13 września miały miejsce obchody **Dni Kultury Niemieckiej przy GCKiS w Łubowicach**.
21. **Złot Starych Pojazdów i Maszyn Rolniczych** – w weekend **13-14 września** w Gamowie odbył się w ramach dożynek zlot starych maszyn i pojazdów rolniczych, gdzie prezentowane były zabytkowe ciągniki i maszyny rolnicze. Najstarsza i najlepiej odrestaurowana maszyny są wyróżniane pucharami i skromnymi nagrodami. W programie oprócz wystawy traktorów znajdował się uroczysty korowód maszyn, dożynki oraz zabawa taneczna.
22. 14 września odbyły się dożynki wiejskie w Łubowicach
23. 25 września odbyło się spotkanie pn. **„Perła w krzakach. Pałac w Sławikowie i entuzjaści. Kiedy warto coś zachować?”** Prezentacja książki pt.: „Od pałaców po kurniki. Pięć gminnych historii z klimatem w tle”. (organizator Gmina Rudnik oraz PDK w Raciborzu)
24. 26 września - Zamek Piastowski w Raciborzu, Gmina Rudnik oraz Fundacja Gniazdo zorganizowały wydarzenie pn.: **„Noc Eickstedtów”** - wyjątkowe wydarzenie dla miłośników historii, tajemnic, dobrej muzyki i regionalnych smaków.
25. 25 października odbyła się jesienna edycja **Jarmarku Rozmaitości** w Sławikowie
26. 15 listopada odbyły się **Mistrzostwa Śląska Dzieci w zapasach w Grzegorzowicach**. W Hali Sportowej Szkoły Podstawowej w Grzegorzowicach odbyły się Mistrzostwa Śląska Dzieci w zapasach oraz mini-





zapasach, zorganizowane przez LKS Dąb Brzeźnica. W wydarzeniu uczestniczyło 137 młodych zawodników z klubów z całego województwa.

27. 19 grudnia odbyło się rozświetlenie choinki w Rudniku.

Rudnik – informacje w sieci i biuletynie

STRONA INTERNETOWA I GMINNY FACEBOOK

Strona internetowa Gminy Rudnik i Facebook - właśnie tutaj zamieszcza się aktualności i najświeższe informacje z Gminy i okolic, dowiemy się, co się dzieje w urzędzie, w gospodarce, kulturze i sporcie.

BIULETYN INFORMACYJNY

Wydawany przez Urząd Gminy Rudnik „Biuletyn Informacyjny”. Informacje i treści jakie publikowane zostały w roku 2025, dobierane zostały głównie pod kątem ważnych informacji, wydarzeń oraz komunikatów dotyczących naszej gminy. W roku 2025 wydano 4 numery.





WYKAZ RYSUNKÓW, TABEL I WYKRESÓW

Rysunek 1. Mapa przedstawiająca położenie Gminy Rudnik.....	4
Rysunek 2. Mapa ukazująca poszczególne miejscowości położone w Gminie Rudnik.....	5
Tabela 1. Liczba mieszkańców naszej gminy w podziale na poszczególne sołectwa i płeć.	6
Tabela 2. Podstawowe wielkości budżetowe za lata 2021-2025.....	15
Tabela 3. Plan i realizacja dochodów w podziale na dochody bieżące i majątkowe.	15
Tabela 4. Plan i wykonanie dochodów za rok 2025 w podziale na podstawowe kategorie.	16
Tabela 5. Plan i realizację wydatków w podziale na bieżące i majątkowe.	18
Tabela 6. Plan i wykonanie wydatków za 2025 r.	19
Tabela 7. Szczegółowy wykaz przychodów.	20
Tabela 8. Wykaz rozchodów za rok 2025.....	21
Tabela 9. Plan wydatków i wykonanie przedsięwzięć realizowanych w ramach Funduszu Sołeckiego za 2025 rok.....	24
Tabela 10. Udzielone świadczenia z pomocy społecznej.	33
Tabela 11. Usługi opiekuńcze świadczone przez rudnicki GOPS w 2025 r.....	37
Tabela 12. Odpłatność za usługi opiekuńcze.	38
Tabela 13. Domy Pomocy Społecznej - koszty i dochody.....	39
Tabela 14. Wydatki związane z funkcjonowaniem Klubu Seniora.	40
Tabela 15. Wydatki na bon żłobkowy w 2025 roku.	40
Tabela 16. Wydatki na świadczenia rodzinne oraz fundusz alimentacyjny.	41
Tabela 17. Liczba interwencji gminnych jednostek OSP w 2025 r. (podkreślone jednostki należą do KSRG)....	45
Tabela 18. Ilość odebranych odpadów w 2025 r. w podziale na poszczególne frakcje.	50
Tabela 19. Sieć przedszkoli w gminie i ilość dzieci korzystających w wychowania przedszkolnego kształtująca się na przełomie ostatnich trzech lat szkolnych.....	63
Tabela 20. Liczba dzieci uczęszczająca do przedszkoli na terenie Gminy Rudnik - w stosunku do liczby dzieci zameldowanych na terenie naszej gminy.....	63
Tabela 21. Liczba uczniów uczęszczających do poszczególnych szkół podstawowych na terenie naszej gminy w okresie trzech ostatnich lat.....	64
Tabela 22. Zatrudnieni nauczyciele wg stopni awansu zawodowego – dane z SIO na dzień 30.09.2025r.....	65
Tabela 23. Poziom wykształcenia nauczycieli– dane z SIO na dzień 30.09.2025r.....	66
Tabela 24. Wydatki na finansowanie oświaty w porównaniu z uzyskanymi dochodami na finansowanie oświaty.....	67
Tabela 25. Przysługujące prawo własności – stanowiące zasób nieruchomości	70
Tabela 26. Powierzchnia gruntów stanowiących własność gminy z podziałem na poszczególne sołectwa.	70
Tabela 27. Wykaz budynków i budowli będących własnością gminy.	71
Tabela 28. Wykaz obiektów małej architektury.....	74





Tabela 29. Nieruchomości oddane w trwałą zarząd.....	74
Tabela 30. Nieruchomości oddane w nieodpłatne użytkowanie.	75
Tabela 31. Nieruchomości przekazane w użyczenie.	75
Tabela 32. Tereny będące własnością gminy oddane w użytkowanie wieczyste.	78
Tabela 33. Proces komunalizacji w roku 2025 r. przedstawia poniższa tabela.	79
Tabela 34. Organizacje pozarządowe w Gminie Rudnik.	86
Tabela 35. Dotacje i środki przekazane dla stowarzyszeń i organizacji pozarządowych w roku 2025.	89
Tabela 36. Struktura wpływów woluminów.	92
Tabela 37. Struktura księgozbioru.	92
Wykres 1. Udział poszczególnych grup zrealizowanych w 2025 roku dochodów w dochodach ogółem.	17
Wykres 2. Udział w zrealizowanych wydatkach.	18
Wykres 3. Podział nieruchomości, z których odbierane są odpady komunalne na terenie Gminy Rudnik według danych z 2025 roku.	49
Wykres 4. Procentowa ilość odpadów komunalnych odebranych na terenie Gminy Rudnik w 2025 roku w podziale na poszczególne frakcje.	51
Wykres 5. Infrastruktura ściekowa w Gminie Rudnik w 2025 r.	57

