


RAPORT O STANIE GMINY RUDNIK ZA ROK 2023



**GMINA
RUDNIK**

RUDNIK

RUDNIK



Spis treści

ZAGADNIENIA OGÓLNE	4
Położenie Gminy	4
Demografia	6
Przedsiębiorczość	7
Bezrobocie	8
Rada Gminy Rudnik	8
Przyjęte programy	9
Urząd Gminy Rudnik	9
Sprawy administracyjne	10
Jednostki Organizacyjne Gminy	12
Jednostki Pomocnicze Gminy	13
FINANSE I INWESTYCJE GMINNE	13
Stan lokalnych finansów publicznych	13
Analiza finansowa, podstawowe wielkości budżetowe	14
Wykonanie dochodów budżetu gminy rudnik	14
Wykonanie wydatków budżetu gminy Rudnik	16
Przychody i rozchody	18
Stan zadłużenia gminy Rudnik	19
INWESTYCJE REALIZOWANE ZE ŚRODKÓW KRAJOWYCH I UNIJNYCH	20
Najważniejsze zadania dofinansowane ze środków krajowych	20
Projekty zrealizowane z dofinansowaniem ze środków unijnych	21
Przedsięwzięcia realizowane w poszczególnych sołectwach	23
REALIZACJA ZADAŃ WŁASNYCH GMINY	27
Ochrona zdrowia	27
Pomoc społeczna	29
Pomoc udzielona uchodźcom z Ukrainy	34
Bezpieczeństwo publiczne i ochrona przeciwpożarowa	37
Ochrona środowiska	39
Gospodarka mieszkaniowa	45
Planowanie przestrzenne	46
Infrastruktura drogowa i transport	47
Wodociągi i kanalizacja	49
Oświata i wychowanie	52
Mienie komunalne gminy	59
ORGANIZACJA ŻYCIA SPOŁECZNEGO	70
Organizacje pozarządowe działające na terenie Gminy Rudnik	70
Sport	73
Czytelnictwo i wydarzenia biblioteczne	74
Turystyka i zabytki	81
Promocja Gminy	82
Rudnik – informacje w sieci i biuletynie	84





Wstęp

Raport o stanie gminy jest zestawieniem najważniejszych danych o naszym samorządzie, to kompendium wiedzy o sytuacji w Gminie Rudnik. Dokument został przygotowany na podstawie twardych danych, nie stanowi oceny i brak w nim komentarzy na temat poszczególnych działań. Niniejszy dokument ukazuje fakty przedstawione w czytelny sposób, tak aby to czytelnik mógł wyrobić sobie opinię o stanie naszego samorządu. Raport o stanie gminy to swego rodzaju sprawozdanie z pracy w rudnickiej administracji publicznej. Zadania samorządu są bardzo szerokie: od edukacji, przez inwestycje, kulturę po sport i rekreację. a suma wszystkich działań składa się na jakość życia mieszkańców.

W poszczególnych działach zawarte zostały informacje o tym, co widoczne dla nas wszystkich na co dzień, ale też opisy mniej widocznych, jednak ważnych działań i ich efektów, dzięki którym zmienia się Gmina Rudnik.

Niniejszy raport przygotowany jest za rok 2023, zawiera on analizę podstawowych obszarów działalności m.in. takich jak.:

- demografia
- finanse gminy
- działalność gospodarcza
- oświata
- inwestycje gminne
- infrastruktura techniczna – wodociągi, drogi, gospodarka odpadami, itp.

Na podstawie art. 28aa ust. 1 ustawy z dnia 8 marca 1990 r. o samorządzie gminnym, Wójt przedstawia niniejszy raport o stanie Gminy Rudnik za rok 2023.





ZAGADNIENIA OGÓLNE

Położenie Gminy

Gmina Rudnik leży w Kotlinie Raciborskiej, w południowo-zachodniej części województwa śląskiego i północno-zachodniej części powiatu raciborskiego, nad rzeką Odry. Miejscowości położone są na pagórkowatym terenie na lewym brzegu Odry.

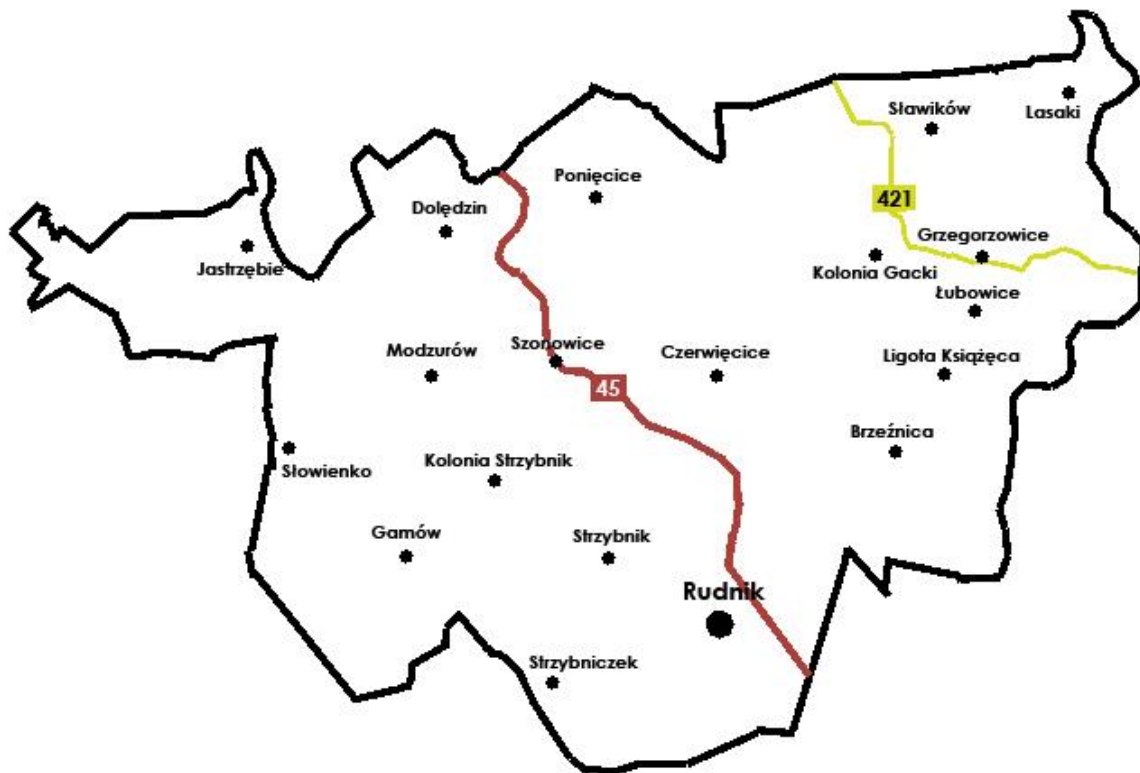


Rysunek 1. Mapa przedstawiająca położenie Gminy Rudnik

Pod względem administracyjnym gmina należy do powiatu raciborskiego i województwa śląskiego. Od zachodniej strony gmina graniczy z województwem opolskim. Siedziba gminy to Rudnik.

Gmina graniczy z gminą Kuźnią Raciborską od północnego wschodu na linii rzeki Odry oraz od wschodu również przez rzekę z gminą Nędza. Od południowego wschodu gmina graniczy z Raciborzem, natomiast od południowego zachodu z gminą Pietrowice Wielkie. Od północnego zachodu gmina graniczy z gminą Baborów. Od północy gmina graniczy z gminą Polska Cerekiew i gminą Cisek, które należą do województwa opolskiego (powiat kędzierzyńsko-kozielski). Gmina Rudnik według danych z 2010 r. zajmuje obszar **73,94 km²**, co stanowiło około **13,59%** powierzchni powiatu raciborskiego oraz 0,6% powierzchni całego województwa śląskiego.





Rysunek 2. Mapa ukazująca poszczególne miejscowości położone w Gminie Rudnik

W skład gminy wchodzi:

• **14 Sołectw:**

1. Brzeźnica,
2. Czerwięcice,
3. Gamów z przysiółkiem Słowienko,
4. Grzegorzowice,
5. Jastrzębie,
6. Lasaki,
7. Ligota Książęca,
8. Łubowice,
9. Modzurów z przysiółkiem Dołędzin,
10. Ponięcice,
11. Rudnik,
12. Sławików,
13. Strzybnik,
14. Słonowice.



Demografia

W okresie od początku do końca 2023 r. liczba mieszkank i mieszkańców stałych zwiększyła się o 2 osoby, przez co na dzień 31 grudnia 2023 r. wynosiła **4853 osób**, w tym **2530 kobiet** i **2323 mężczyzn**. W odniesieniu do poszczególnych kategorii wiekowych:

- liczba mieszkank w **wieku przedprodukcyjnym** (18 lat i mniej) wynosiła **448 osoby**, a liczba mieszkańców – **450**
- liczba mieszkank w **wieku produkcyjnym** (19-60 lat) wynosiła **1492 osób**, a liczba mieszkańców w wieku produkcyjnym (19-65) **wynosiła 1584**,
- liczba mieszkank w **wieku poprodukcyjnym** wynosiła **590**, a liczba mieszkańców: **289**.

W 2023 r. **urodziło się w gminie Rudnik 44 dzieci**, w tym **25 dziewczynek** i **19 chłopców**, a **zmarło 55 osób**, w tym **19 kobiet** i **36 mężczyzn**.

Tabela 1. Liczba mieszkańców naszej gminy w podziale na poszczególne sołectwa i płeć.

SOŁECTWO	KOBIETY	MĘŻCZYŹNI
Brzeźnica	230	215
Czerwięcice	57	37
Dolędżin	7	11
Gamów	208	197
Grzegorzowice	296	248
Jastrzębie	80	60
Lasaki	70	75
Ligota Książęca	74	67
Łubowice	176	157
Modzurów	180	185
Ponięcice	108	127
Rudnik	539	475
Sławienko	4	5
Sławików	230	206
Strzybnik	139	120
Szonowice	132	138
Ogółem	2530	2323





Gęstość zaludnienia na terenie naszej gminy wynosi **66 os./km²**.

W 2023 roku **zameldowano** na pobyt stały **75 osoby**, a **62 osoby wymeldowały się**.

• **W zakresie spraw obywatelskich wydano:**

- **3** decyzje dotyczące postępowań o wymeldowanie/zameldowanie administracyjne;
- **192** zaświadczeń o zameldowaniu;
- **474** dowodów osobistych;
- **22** udostępnień z rejestru PESEL oraz rejestru mieszkańców;
- nadano **19** numerów PESEL;

Urząd Stanu Cywilnego wydał łącznie:

- **2** decyzje o zmianie imienia i nazwiska;
- **10** zaświadczeń o braku okoliczności wyłączających zawarcie związku małżeńskiego;
- **542** odpisów aktów stanu cywilnego;
- zarejestrowano **11** urodzeń, **19** małżeństw, **27** zgony oraz **5** rozwodów;
- umiejscowiono **19** zagranicznych aktów stanu cywilnego;
- przeniesiono łącznie **250** aktów stanu cywilnego do Bazy Usług Stanu Cywilnego.

Przedsiębiorczość

Przedsiębiorcy są ważną siłą rozwoju społeczno-gospodarczego zarówno kraju, jak i lokalnych społeczności. Gmina Rudnik, mimo że jest gminą wiejską, typowo rolniczą, jest otwarta dla przedsiębiorców. Jednym z zadań Gminy jest tworzenie korzystnych warunków rozwoju lokalnej przedsiębiorczości. Urząd Gminy jest przyjazny przedsiębiorcom, co pozwala na zmniejszenie „bariery” administracyjnej.

W 2023 roku na **terenie Gminy zarejestrowanych było 175 firm**, z czego **35** firm było zawieszonych a **13** firm prowadzi działalność wyłącznie w formie spółek. Firmy zlokalizowane na terenie gminy to firmy budowlane, rzemieślnicze i usługowe świadczące usługi dla społeczności lokalnej, jak i dla gmin ościennych. Wiele przedsiębiorstw wykonuje również usługi motoryzacyjne i mechanikę samochodową. Tutejsze firmy coraz częściej też decydują się na sprzedaż swoich usług i wyrobów poza granice kraju, co pozwala im na ich dalszy rozwój i możliwość dotarcia do większej liczby odbiorców.

Według danych z Centralnej Ewidencji i Informacji o Działalności Gospodarczej w 2023 roku urzędnicy przyjęli **7** wnioski dotyczące założenia działalności gospodarczej a **6 firm zakończyło swoją działalność**. Zdecydowaną większość przedsiębiorców stanowią mężczyźni, co ma wyraźny związek z rodzajem prowadzonych działalności w naszej Gminie.





Bezrobocie

W Gminie Rudnik liczba bezrobotnych pod koniec **2023** roku wynosiła **76** osoby. Większość tych osób stanowią **kobiety - 42**, zaś **34** bezrobotnych to **mężczyźni**. Tendencja do wyższego bezrobocia wśród kobiet utrzymuje się od lat i jest widoczna również w całym powiecie raciborskim. Osób bezrobotnych do **30 roku życia** pod koniec grudnia 2023 roku w naszej gminie było **19**.

Główne kategorie bezrobotnych obejmują także osoby niepełnosprawne (**7 osób**), osoby po **50 roku życia (24 osoby)** oraz osoby **długotrwale bezrobotne (36 osób, z czego 22 to kobiety)**. W celu zapobiegania bezrobociu organizowane są wyspecjalizowane szkolenia, prace interwencyjne, roboty publiczne, staże absolwenckie. Powiatowy Urząd Pracy oferuje różne formy wsparcia, takie jak na przykład pomoc w wyszukiwaniu ofert pracy. Bezrobotni otrzymują pomoc przy pisaniu podania oraz fachowe doradztwo, np. jak zakładać działalność gospodarczą. Niestety nie wszyscy potencjalni zainteresowani wykorzystują wspomniane formy doksztalcania i podnoszenia swoich kwalifikacji.

Rada Gminy Rudnik

Rada Gminy Rudnik obraduje na sesjach zwoływanych przez Przewodniczącą Rady, zaś termin sesji, jej miejsce i porządek obrad podaje się do wiadomości mieszkańców na stronie internetowej gminy.

W 2023 roku odbyło się **12** posiedzeń Sesji Rady Gminy Rudnik. Podczas tych posiedzeń podjęto **97** uchwał. **52** uchwały zostały przekazane do nadzoru Wojewody Śląskiego, natomiast **39** uchwały do Regionalnej Izby Obrachunkowej w Katowicach, **37** uchwał zostało opublikowanych w Dzienniku Urzędowym Województwa Śląskiego, z kolei **37** uchwał podlegało konsultacjom.

W celu usprawnienia pracy Rady powołane zostały również komisje, których zadaniem jest opiniowanie uchwał w określonych obszarach jej działalności. Funkcjonują więc:

- Komisja Związków i Porozumień Komunalnych, Mienia Komunalnego i Działalności Gospodarczej, Rolnictwa i Ochrony Środowiska;
- Komisja Zdrowia, Oświaty, Kultury, Opieki Społecznej, Prawa i Porządku Publicznego oraz Ochrony Przeciwpożarowej;
- Komisja Rewizyjna;
- Komisja Skarg, Wniosków i Petycji.





Przyjęte programy

W Gminie Rudnik w 2023 r. obowiązywały następujące dokumenty typu programy lub plany:

1. Program osłony Gminy Rudnik „Dożywanie dzieci i młodzieży” na lata 2019-2023;
2. Roczny Program współpracy samorządu Gminy Rudnik z organizacjami pozarządowymi na rok 2023 pn.: „Program współpracy Gminy Rudnik z organizacjami pozarządowymi na 2023 rok”,
3. „Program opieki nad zwierzętami bezdomnymi oraz zapobiegania bezdomności zwierząt na terenie Gminy Rudnik w 2023 roku”;
4. „Program usuwania azbestu i wyrobów zawierających azbest z terenu Gminy Rudnik na lata 2020-2032”.
5. „Program Ograniczenia Niskiej Emisji na terenie Gminy Rudnik”;
6. „Gminny Program Profilaktyki i Rozwiązywania Problemów Alkoholowych oraz Gminny Program Przeciwdziałania Narkomanii”;
7. „Program Ochrony Środowiska dla gminy Rudnik na lata 2019-2023 z perspektywą do roku 2025”;
8. „Roczny plan potrzeb Gminy Rudnik w zakresie wykonywania prac społecznie użytecznych na 2023 rok”;
9. Aktualizacja „Planu Gospodarki Niskoemisyjnej dla Gminy Rudnik”.

Stopień realizacji powyższych programów znajduje się w opisach poszczególnych referatów i jednostek je realizujących.

Urząd Gminy Rudnik

Urząd Gminy w Rudniku jest jednostką organizacyjną gminy, przy pomocy której wójt realizuje zadania wynikające z przepisów prawa oraz uchwał podejmowanych przez Radę Gminy. Siedziba Urzędu Gminy w Rudniku mieści się przy ul. Kozielskiej 1.

W skład kierownictwa Urzędu Gminy Rudnik wchodzi:

- Wójt,
- Zastępca Wójta,
- Skarbnik, jednocześnie kierownik Referatu Finansów,
- Sekretarz, jednocześnie kierownik Referatu Organizacyjno-Prawnego,
- Kierownik Urzędu Stanu Cywilnego,
- Kierownik Referatu Inwestycji Rolnictwa i Infrastruktury,
- Kierownik Referatu Oświaty, Kultury, Turystyki i Sportu.





Stan zatrudnienia Urzędu Gminy Rudnik **na dzień 31.12.2023 r.** zatrudnionych było **30 osób**, w tym:

- Wójt (1etat)
- Zastępca wójta (1 etat),
- 5 osób na stanowiskach kierowniczych (5 etatów),
 - 1 osoba na stanowisku starszego inspektora (1 etat),
 - 7 osób na stanowisku inspektora (6,63 etatów),
 - 7 osób na stanowisku podinspektora (7 etatów),
 - 3 osoby na stanowisku referenta (2,75 etatów),
 - 2 osoby na stanowisku główny księgowy (2 etaty),
 - 2 osoby na stanowisku księgowy jednostek organizacyjnych CUW (2 etaty),
 - 1 osoba na stanowisku sprzątaczkę (1 etat).

Wójt Gminy Rudnik w roku 2023 wydał **159** zarządzeń. Do urzędu wpłynęło w 2023 r. **4908** pism (2721 pism tradycyjnych i 2187 pism elektronicznych) oraz **1850** faktury oraz **72** wniosków o udostępnienie informacji publicznej i **3** decyzje odmowie. Wszystkim wnioskodawcom udzielono odpowiedzi. Wnioski dotyczyły szeroko pojętej sfery działalności gminy i jej jednostek organizacyjnych.

Pracownicy Gminnego Punktu Konsultacyjno-Informacyjnego programu „Czyste Powietrze”. Sporządzili mieszkańcom gminy i przestali do WFOŚiGW w Katowicach **9** wniosków o dofinansowanie (poziom podstawowy – 8 wniosków, poziom podwyższony – 1 wniosek), a to nie wszystkie sprawy, którymi zajmowaliśmy się w tym czasie. Wiele kwestii poruszanych jest w bezpośrednich rozmowach z wójtem czy pracownikami.

O działaniach samorządu informujemy na stronie www.gmina-rudnik.pl oraz w lokalnych mediach i tablicach informacyjnych poszczególnych sołectw. Zachęcamy także do lektury Biuletynu Informacji Publicznej.

Sprawy administracyjne

W 2023 roku:

1. W referacie Podatków:

- wydano **2080** decyzji podatkowych. Wystano upomnienia w ilości **325** sztuk, z tego przekazano **81** tytułów wykonawczych do Urzędów Skarbowych. Postanowienia w ilości **86** sztuk dotyczyły np. zarachowania wpłat lub wszczęcia i zapoznania z materiałami prowadzonego postępowania;
- wystawiono również **51** zaświadczeń o niezaleganiu w podatkach i o powierzchni gospodarstwa;





- wydano **297** decyzji w sprawie zwrotu podatku akcyzowego producentom rolnym;
- ponadto w referacie podatkowym wystawiono około **196** dokumentów dotyczących odpowiedzi na różne inne pisma.

2. W referacie Oświaty:

Wydano **4** decyzji o dofinansowaniu kosztów kształcenia młodocianych pracowników, razem na kwotę **36.523,00 zł**. Pieniądze na ten cel Gmina otrzymuje za pośrednictwem Wojewody Śląskiego z Funduszu Pracy Skarbu Państwa.

3. W zakresie spraw obywatelskich wydano:

- **3** decyzje dotyczące postępowań o wymeldowanie/zameldowanie administracyjne;
- **192** zaświadczeń o zameldowaniu;
- **474** dowodów osobistych;
- **22** udostępnień z rejestru PESEL oraz rejestru mieszkańców;
- nadano **19** numerów PESEL;

4. Urząd Stanu Cywilnego wydał łącznie:

- **2** decyzje o zmianie imienia i nazwiska;
- **10** zaświadczeń o braku okoliczności wyłączających zawarcie związku małżeńskiego;
- **542** odpisów aktów stanu cywilnego;
- zarejestrowano **11** urodzeń, **19** małżeństw, **27** zgony oraz **5** rozwodów;
- umiejscowiono **19** zagranicznych aktów stanu cywilnego;
- przeniesiono łącznie **250** aktów stanu cywilnego do Bazy Usług Stanu Cywilnego.

5. W referacie Gospodarki Komunalnej, Inwestycji w 2023 roku wydano:

- **9** decyzji zezwalających na lokalizację urządzeń w pasie drogowym;
- **14** decyzji zezwalających na zajęcie pasa drogi celem umieszczenia urządzenia infrastruktury w pasie drogowym;
- **15** decyzji zezwalających na umieszczenie w pasie drogowym urządzeń infrastruktury w pasie drogowym;

Nie było odwołań dotyczących tych decyzji.

6. Gospodarka nieruchomości:

- wydano **14** decyzji w sprawie podziału nieruchomości
- wydano **13** postanowień o zaopiniowaniu wstępnego projektu podziału
- wydano **1** decyzję w sprawie zatwierdzenia granic nieruchomości
- wydano **1** postanowienie o wszczęciu postępowania rozgraniczeniowego

7. Referat Inwestycji, Rolnictwa i Infrastruktury

W związku z obowiązującym miejscowym planem zagospodarowania przestrzennego w Gminie Rudnik wydano:





- **120** zaświadczeń z miejscowego planu zagospodarowania przestrzennego;
- **167** wypisów i wyrysów z miejscowego planu zagospodarowania przestrzennego;
- **12** zawiadomień o ustaleniu numeru porządkowego nieruchomości;
- **22** zaświadczenia potwierdzające nadanie numeracji porządkowej nieruchomości budynkowej.

8. W ramach działań związanych z ochroną środowiska wydano:

- **3** decyzje o środowiskowych uwarunkowaniach;
- mieszkańcy złożyli w 2023 r. **21** deklaracji dotyczących źródeł ciepła i spalania paliw;
- **3** decyzji zezwalających na wycinkę drzew i/lub krzewów drzew .

9. Łącznie wydanych zostało **15** zezwoleń jednorazowych na sprzedaż napojów alkoholowych. Na terenie gminy w 2023 roku **7** przedsiębiorców korzystało z zezwoleń na sprzedaż napojów alkoholowych.

Powyższe dane obrazują tylko część pracy urzędników, gdyż poruszane sprawy i opracowane dokumenty trudno byłoby zliczyć. Zgodnie z kodeksem postępowania administracyjnego, wszystkie wnioski rozpatrywane są w terminie do 30 dni, jednakże w Urzędzie Gminy w Rudniku w celu zadowolenia mieszkańców i jak najlepszej ich obsługi, decyzje i zaświadczenia wydawane są na bieżąco, bez zbędnej zwłoki.

Jednostki Organizacyjne Gminy

W Gminie funkcjonowały następujące jednostki budżetowe:

- Urząd Gminy (aparatus wykonawczy);
- Gminny Ośrodek Pomocy Społecznej;
- Gminna Biblioteka Publiczna w Rudniku, filia w Łubowicach;
- Zakład Wodociągów i Usług Komunalnych w Rudniku;
- SPZLA z ośrodkiem zdrowia w Rudniku, Grzegorzowicach i Szonowicach.;
- Zespół Szkolno-Przedszkolny w Rudniku:
 - Samorządowe Przedszkole w Zespole Szkolno-Przedszkolnym w Rudniku;
 - Przedszkole w Szonowicach w Zespole Szkolno-Przedszkolnym w Rudniku;
 - Szkoła Podstawowa w Zespole Szkolno-Przedszkolnym w Rudniku.
- Zespół Szkolno-Przedszkolny w Grzegorzowicach - jednostka funkcjonuje od 01.09.2022r:
 - Przedszkole z Oddziałami Integracyjnymi w Brzeźnicy;
 - Samorządowe Przedszkole w Grzegorzowicach;
 - Szkoła Podstawowa w Grzegorzowicach.
- Samorządowe Przedszkole w Gamowie.
- Szkoła Podstawowa w Szonowicach (prowadzone przez Parafialne Towarzystwo Oświatowe);
- Szkoła Podstawowa w Gamowie (prowadzone przez Parafialne Towarzystwo Oświatowe);





Jednostki Pomocnicze Gminy

Zebrania Wiejskie oraz Rad Sołeckich:

W roku 2023 odbyły się zebrania wiejskie w każdym z 14 Sołectw. Spotkania związane były głównie z podjęciem uchwał w sprawie przeznaczenia środków z Funduszu Sołeckiego na realizację wybranych inwestycji i przedsięwzięć, informowaniem mieszkańców o realizowanych inwestycjach w poszczególnych jednostkach pomocniczych. Podczas zebrań sołeckich mieszkańcy poruszali różne kwestie dotyczące ich sołectwa.

FINANSE I INWESTYCJE GMINNE

Stan lokalnych finansów publicznych

Budżet gminy został uchwalony przez Radę Gminy Rudnik Uchwałą Nr XLVIII/414/2022 z 21 grudnia 2022 roku. Skala i różnorodność zadań przekładają się odpowiednio na zmiany w ciągu roku planu dochodów i wydatków budżetowych. Na 31 grudnia 2023 roku **plan dochodów wynosił 39.315.150,40 zł**, zaś **plan wydatków 42.980.740,68 zł**. **Dochody wykonano w wysokości 37.180.377,56 zł** (w tym: dochody bieżące 26.439.385,93 zł, dochody majątkowe 10.740.991,63 zł.) **Wydatki wykonano w wysokości 39.824.272,50 zł** (w tym: wydatki bieżące 23.650.273,83 zł, wydatki majątkowe 16.173.998,67 zł). **Planowany deficyt na 31.12.2023 roku wynosił 3.665.590,28 zł**. **Faktycznie rok sprawozdawczy zakończył się deficytem w wysokości 2.643.894,94 zł**.

W trakcie wykonywania budżetu dołożono wszelkich starań, aby zaplanowane zadania wykonać w jak najlepszym stopniu: **wskaźnik wykonania dochodów 94,57 %**, **wskaźnik wykonania wydatków 92,66 %**.

Przy realizacji wydatków kierowaliśmy się zasadami gospodarności, celowości oraz uzyskiwania jak najlepszych efektów przy jak najniższych nakładach.

Wykonanie budżetu Gminy Rudnik za 2023 rok spełnia wymogi art. 242 ustawy z dnia 27 sierpnia 2009 roku o finansach publicznych związane z właściwą relacją wykonanych dochodów bieżących do wykonanych wydatków bieżących.

Spląty zaciągniętych pożyczek i kredytów przebiegają terminowo, zgodnie z obowiązującymi harmonogramami. **Stan zadłużenia Gminy Rudnik na dzień 31.12.2023 roku wynosi 2.668.555,35 zł**. Na dzień 31.12.2023 roku zostało spłacone do końca zobowiązanie z tytułu leasingu zaciągniętego przez zakład budżetowy.





Dane zawarte w niniejszej informacji obrazują gospodarkę finansową Gminy Rudnik za rok 2023, zaś informację sporządzono w oparciu o dokumenty księgowe i sprawozdawcze.

Dochody w roku 2023 w przeliczeniu na **1 mieszkańca** wynosiły **7.661,31 zł**, natomiast **wydatki** w przeliczeniu na **1 mieszkańca** wynosiły **8.206,11 zł**. Stan liczby ludności na dzień 31.12.2023 r. w Gminie Rudnik wyniósł 4853. Z kolei **wskaźnik G** - podstawowych dochodów podatkowych na 1 mieszkańca gminy przyjęty do obliczania subwencji wyrównawczej na 2023 r. wyniósł dla naszej gminy **1375,87 zł**.

Analiza finansowa, podstawowe wielkości budżetowe

Dla celów analizy finansowej przyjęto czasookres 5 pełnych lat to jest od 2019 r. do końca 2023 r.

Informacje na temat kształtowania się podstawowych wielkości budżetowych gminy Rudnik: dochodów, wydatków, wyniku budżetu czy nadwyżki operacyjnej w analizowanym okresie, to jest w latach 2019 -2023, zamieszczono w poniższej tabeli.

Tabela 2. Podstawowe wielkości budżetowe za lata 2019-2023.

	2019	2020	2021	2022	2023
dochody	28.347.471,58 zł	29.282.807,14 zł	31.047.761,47 zł	34.911.946,60 zł	37.180.377,56 zł
wydatki	30.078.122,54 zł	27.303.566,30 zł	28.414.012,63 zł	31.317.216,60 zł	39.824.272,50 zł
Wynik rzeczywisty	-1.730.650,96 zł	1.979.240,84 zł	2.633.748,84 zł	3.594.730,00 zł	-2.643.894,94 zł

Wykonanie dochodów budżetu gminy rudnik

Plan i realizację dochodów w podziale na dochody bieżące i majątkowe przedstawia poniższa tabela:

Tabela 3. Plan i realizacja dochodów w podziale na dochody bieżące i majątkowe.

	plan pierwotny	kwota zmiany	plan po zmianach	wykonanie planu	% realizacji
dochody bieżące	22 114 508,00	4 382 954,74	26 497 462,74	26 439 385,93	99,78%
dochody majątkowe	16 641 274,00	-3 823 586,34	12 817 687,66	10 740 991,63	83,80%
razem	38 755 782,00	559 368,40	39 315 150,40	37 180 377,56	94,57%

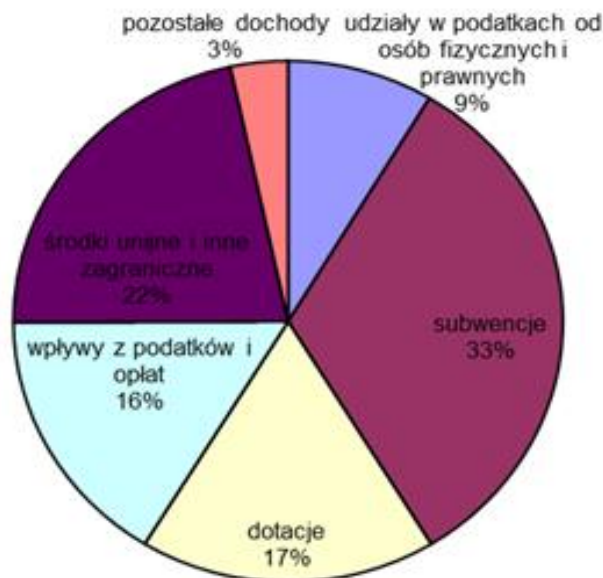




Plan dochodów w podziale na podstawowe kategorie przedstawia poniższa tabela i wykres.

Tabela 4. Plan dochodów w podziale na podstawowe kategorie.

Źródło dochodów	plan po zmianach	wykonanie	% wykonania	udział %
udziały w podatkach od osób fizycznych i prawnych	3 201 555,00	3 201 555,00	100%	8,61%
subwencje	12 148 242,60	12 148 242,60	100%	32,67%
dotacje	6 749 114,78	6 491 795,37	96%	17,46%
dochody własne, w tym:	17 216 238,02	15 338 784,59	89%	41,26%
<i>wpływy z podatków i opłat</i>	6 135 936,89	6 024 869,60	98%	16,20%
<i>środki unijne i inne zagraniczne</i>	9 973 427,17	8 060 412,63	81%	21,68%
pozostałe dochody	1 106 873,96	1 253 502,36	113%	3,37%
Razem	39 315 150,40	37 180 377,56	95%	100,00%



Wykres 1. Udział poszczególnych grup zrealizowanych dochodów w dochodach ogółem.

Wykres przedstawia udział poszczególnych grup zrealizowanych dochodów w dochodach ogółem. Największy udział wykazują subwencje, które 2023 roku zrealizowały się w wysokości 12.148.242,60 zł. Następnie środki unijne, które wpłynęły w kwocie 8.060.412,63 zł, kolejno dotacje, które 2023 roku





zrealizowały się w wysokości 6.491.795,37 zł. Kolejno największą grupę stanowią udziały w podatku dochodowym od osób fizycznych, wpływy z podatków i opłat, udziały w podatku dochodowym od osób fizycznych i prawnych oraz pozostałe dochody. Na podstawie powyższych danych można stwierdzić, że poziom dochodów gminy uzależniony jest głównie od wysokości subwencji, dotacji oraz pozyskanych środków. Od 2022 roku zmieniono zasady przekazywania udziałów w podatku dochodowym od osób prawnych i fizycznych – według ustalonego planu.

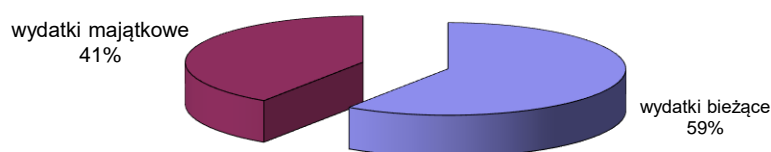
Wykonanie wydatków budżetu gminy Rudnik

Plan i realizację wydatków w podziale na bieżące i majątkowe przedstawia poniższa tabela i wykres.

Tabela 5. Plan i realizację wydatków w podziale na bieżące i majątkowe.

	plan pierwotny	kwota zmiany	plan po zmianach	wykonanie planu	% realizacji
wydatki bieżące	21 811 343,84	3 783 287,21	25 594 631,05	23 650 273,83	92,40%
wydatki majątkowe	20 946 069,32	-3 559 959,69	17 386 109,63	16 173 998,67	93,03%
razem	42 757 413,16	223 327,52	42 980 740,68	39 824 272,50	92,66%

udział w zrealizowanych wydatkach



Wykres 2. Udział w zrealizowanych wydatkach.

Jak wynika z powyższej tabeli i wykresu udział w zrealizowanych wydatkach wydatki bieżące stanowią 59 %, zaś wydatki majątkowe 41 % ogółu wydatków.

Poniżej została przedstawiona tabela obrazująca plan i wykonanie wydatków za 2023 r. – w podziale na poszczególne działy klasyfikacji budżetowej.





Tabela 6. Plan i wykonanie wydatków za 2023 r.

dział	plan pierwotny	plan po zmianach	wykonanie planu	% wykonania	udział w %
Rolnictwo i łowiectwo	2 456 986,00	1 364 747,12	1 328 344,43	97,3%	3,2%
Transport i łączność	4 062 785,32	3 063 953,63	2 494 099,93	81,4%	7,1%
Turystyka	0,00	20 000,00	20 000,00	100,0%	0,0%
Gospodarka mieszkaniowa	59 000,00	93 000,00	26 394,66	28,4%	0,2%
Działalność usługowa	143 200,00	47 200,00	38 057,58	80,6%	0,1%
Administracja publiczna	4 395 671,00	4 503 646,64	4 105 019,90	91,1%	10,5%
Urzędy naczelnych organów władzy państwowej	2 000,00	104 797,00	103 692,00	98,9%	0,2%
Obrona narodowa	300,00	300,00	300,00	100,0%	0,0%
Bezpieczeństwo publiczne i ochrona przeciwpożarowa	240 700,00	1 644 878,87	1 580 890,75	96,1%	3,8%
Obsługa długu publicznego	220 000,00	220 000,00	208 632,37	94,8%	0,5%
Różne rozliczenia	470 000,00	244 797,34	1715,34	0,7%	0,6%
Oświata i wychowanie	10 933 876,00	12 402 389,54	12 011 311,53	96,8%	28,9%
Ochrona zdrowia	37 900,00	77 572,56	52 583,96	67,8%	0,2%
Pomoc społeczna	1 165 421,00	1 434 084,00	1 284 521,25	89,6%	3,3%
Pozostałe zadania w zakresie polityki społecznej	50 000,00	81 620,00	27 175,87	33,3%	0,2%
Edukacyjna opieka wychowawcza	11 500,00	42 749,00	35 163,20	82,3%	0,1%
Rodzina	1 619 918,00	1 675 276,22	1 647 203,55	98,3%	3,9%
Gospodarka komunalna i ochrona środowiska	15 094 229,80	14 495 321,70	13 550 200,51	93,5%	33,7%
Kultura i ochrona dziedzictwa narodowego	1 638 226,04	1 233 707,06	1 097 009,32	88,9%	2,9%
Kultura fizyczna i sport	155 700,00	230 700,00	211 956,35	91,9%	0,5%
	42 757 413,16	42 980 740,68	39 824 272,50	92,7%	100,0%

Jak wynika z powyższej tabeli działem, w ramach którego zaplanowano i wykonano największe wydatki to „Gospodarka komunalna” (największe wydatki to projekt OZE). W tym dział wydatkowano ponad 33 %





wszystkich wydatków w 2023 roku. Drugie miejsce wśród wydatków zajmują „Oświata i wychowanie” prawie 29 % w ogólnej strukturze wydatków.

Przychody i rozchody

Przychody – czyli wpływy z kredytów i pożyczek, lokat, środków z rozliczeń z lat ubiegłych, wolnych środków oraz nadwyżki z lat ubiegłych w 2023 roku - pierwotnie zaplanowano na poziomie 4.408.869,16 zł. Po zmianach plan **wynosi 4.072.828,28 zł. Wykonanie za 2023 rok wynosi 9.013.161,99 zł.** Szczegółowy wykaz przychodów przedstawia poniższa tabela:

Tabela 7. Szczegółowy wykaz przychodów.

tytuł przychodu	plan pierwotny	plan po zmianach	wykonanie	% wykonania
wolne środki, o których mowa w art. 217 ust.2 pkt 6 ustawy	2 275 195,64	1 631 619,78	1 631 619,78	100%
nadwyżki z lat ubiegłych	0,00	540 221,63	4 934 299,10	913%
przychody wynikające z rozliczenia środków określonych w art. 5 ust.1 pkt 2 ustawy i dotacji na realizację programu, projektu lub zadania finansowanego z udziałem tych środków (Cyfrowa Gmina, Szkoła ze zdrowym podejściem Erasmus +Rudnik, Erasmus+ Brzeźnica) § 906	154 500,00	253 971,62	253 971,62	100%
przychody z niewykorzystanych środków pieniężnych na rachunku bieżącym budżetu, wynikających z rozliczenia dochodów i wydatków nimi finansowanych związanych ze szczegółowymi zasadami wykonywania budżetu określonymi w odrębnych ustawach (RFIL-Fundusz PGR- inwestycje w sołectwie Strzybnik, rozliczenie środków alkoholowych i opłat za gospodarowanie odpadami komunalnymi za 2022 rok) § 905	535 000,00	202 841,73	749 097,97	369%
przelewy z rachunków lokat	1 444 173,52	1 444 173,52	1 444 173,52	100%
RAZEM	4 408 869,16	4 072 828,28	9 013 161,99	221%

Rozchody - czyli spłaty wcześniej zaciągniętych kredytów i pożyczek pierwotnie zaplanowano na poziomie **407.238,00 zł.** Plan rozchodów z tytułu spłaty wcześniej zaciągniętych pożyczek i kredytów nie został zmieniony w ciągu roku. **Wykonanie za 2023 rok wyniosło 407.238,00 zł** co stanowi 100% planu. Szczegółowy wykaz rozchodów przedstawia poniższa tabela:



**Tabela 8. Wykaz rozchodów za rok 2023.**

tytuł rozchodu (spłaty kredytów i pożyczek)	plan pierwotny	plan po zmianach	wykonanie	% wykonania
kredyt na remonty dróg gminnych (BGK zaciągnięty w 2018 roku)	154 380,00	154 380,00	154 380,00	100%
kredyt na budowę kanalizacji i inwestycje drogowe w Jastrzębiu (zaciągnięty w 2019 roku)	184 440,00	184 440,00	184 440,00	100%
pożyczka WFOŚiGW na budowę kanalizacji w Jastrzębiu - według pierwotnego planu miała być uruchomiona w 2019 roku, faktycznie została uruchomiona w 2020 roku)	56 800,00	56 800,00	56 800,00	100%
pożyczka z WFOŚiGW na termomodernizację budynku świetlicy i OSP Modzurów (zaciągnięta w 2019 roku)	11 618,00	11 618,00	11 618,00	100%
RAZEM	407 238,00	407 238,00	407 238,00	100%

W dniu 22.10.2020 roku zostało zaciągnięte zobowiązanie leasingowe w kwocie 115.878,00 zł przed zakład budżetowy – Zakład Wodociągów i Usług Kanalizacyjnych w Rudniku na minikoparkę gąsienicową Bobcat E19. Wprowadzono do WPF Uchwałą nr XX/186/2020 Rady Gminy z dnia 29 września 2020 roku. Zgodnie z obowiązującymi przepisami zobowiązanie leasingowe jest doliczane do wysokości zadłużenia Gminy Rudnik.

Stan zadłużenia gminy Rudnik

Spłaty pożyczek i kredytów odbywały się zgodnie z przyjętym harmonogramem. **Zadłużenie gminy na koniec 2023 roku wynosi 2.668.555,30 zł. Na dzień 31.12.2023 roku spełnione są wskaźniki zadłużenia dotyczące jednostek samorządu terytorialnego.**

Zobowiązanie leasingowe jest doliczane do wysokości zadłużenia Gminy Rudnik, jednak nie ujęto spłat w rozchodach, gdyż jest spłacany ze środków zakładu budżetowego, a nie ze środków budżetu gminy. Wysokość zadłużenia z tytułu leasingu na 31.12.2023 roku wynosiła 0,00 zł, co oznacza, że w 2023 roku dokonano ostatecznej spłaty zobowiązania leasingowego.





INWESTYCJE REALIZOWANE ZE ŚRODKÓW KRAJOWYCH I UNIJNYCH

Budżet Gminy Rudnik na 2023 rok obfitował pod względem różnorodności zadań bieżących jak i zadań inwestycyjnych. Wiele zadań udało się zrealizować przy pomocy udziału środków zewnętrznych.

Najważniejsze zadania dofinansowane ze środków krajowych

- **„Modernizacja drogi Rudnik-Strzybniczek”** - środki z Funduszu Ochrony Gruntów Rolnych w kwocie 283.200,00 zł, wartość zrealizowanej inwestycji **584.411,96 zł**, (w tym 50.042,80 zł FS Rudnik)
- Rozpoczęto realizację zadania **„Budowa lub modernizacja dróg na terenie Gminy Rudnik”** – dofinansowanego z Rządowego Funduszu Polski Ład: Program Inwestycji Strategicznych, w 2023 roku wydatkowano kwotę **880.477,53 zł** (tj. 64.004,63 zł ze środków własnych, 774.267,23 zł ze środków Polskiego Ładu, FS Rudnik 4.004,60 zł, FS Lasaki 8.278,13 zł, FS Gamów 6.336,96 zł, FS Brzeźnica 6.000,00 zł, FS Grzegorzowice 17.585,98 zł),
- Rozpoczęto realizację zadania **„Budowa i modernizacja oświetlenia ulicznego na terenie Gminy Rudnik”** – dofinansowanego z Rządowego Funduszu Polski Ład: Program Inwestycji Strategicznych, w 2023 roku wydatkowano kwotę **612.521,56 zł** (129.800,84 zł ze środków własnych, 478.350,00 zł ze środków Polskiego Ładu, 4.370,72 zł FS Jastrzębie),
- **Zakup sprzętu dla strażaków ze środków Funduszu Sprawiedliwości** - kwota dofinansowania 151.390,75 zł, całkowita wartość zadania **152.920,51 zł**,
- **Zakup samochodu dla OSP Modzurów ze środków Funduszu Sprawiedliwości** - kwota dofinansowania 919.927,00 zł, darowizna strażaków OSP Modzurów 16.000,00 zł całkowita wartość zadania **1.149.927,00 zł**, (w tym z funduszu sołectkiego 24.000,00 zł)
- Dofinansowanie z WFOŚiGW na **"Zielone pracownie" ZSP Rudnik** (60.000 zł) i **ZSP Grzegorzowice** (60.000,00 zł) oraz projekt "W zgodzie z naturą" ZSP Rudnik (8.000 zł) – łączna wartość zadań **129.979,00 zł**,
- Rządowy program **"Posiłek w domu i w szkole" na remont stołówki w ZSP Grzegorzowice** (80.000 zł) wartość zadania **110.000,00 zł**,
- **„Zakup samochodu do przewozu osób niepełnosprawnych”** dofinansowany z PFRON (135.000 zł) , całkowita wartość zadania **239.860,00 zł**,
- **Dofinansowanie z Ministerstwa Sportu do programu „Umiem pływać”** – kwota dofinansowania 13.775,00 zł, całkowita wartość zadania **25.740,01 zł**,





- **„Czyste powietrze” środki z WFOŚiGW** – pozyskano środki na realizację zadania w kwocie **13.664,92 zł**,
- Rozpoczęto realizację zadania **„Adaptacja budynku w Brzeźnicy na potrzeby zwiększenia ilości miejsc wychowania przedszkolnego i inne potrzeby integrujące społeczność lokalną”** dofinansowanego z Rządowego Funduszu Polski Ład: Program Inwestycji Strategicznych, w **2023 roku wydatkowano kwotę 689.916,49 zł** ze środków własnych, realizacja części zadania ze środków Polskiego Ładu nastąpi w 2024 roku,
- Rozpoczęto realizację zadania **„Budowa sieci kanalizacji i modernizacja sieci wodociągowej w Gamowie”** dofinansowanego z Rządowego Funduszu Polski Ład: Program Inwestycji Strategicznych, w 2023 roku wydatkowano kwotę 183.024,00 zł ze środków własnych, realizacja dalszej części zadania ze środków własnych i ze środków Polskiego Ładu nastąpi w 2024 i 2025 roku.

Projekty zrealizowane z dofinansowaniem ze środków unijnych

- **„Cyfrowa Gmina”** w 2022 roku wpłynęło **154.500 zł**, w 2022 roku wydatkowano 8.991,30 zł, pozostała kwota została wydatkowana w 2023 roku,
- projekt **„Odnawialne źródła energii dla mieszkańców Gminy Rudnik”**, w 2023 roku wpłynęło dofinansowanie unijne w kwocie 5.953.628,35 zł oraz 1.941.334,35 zł wpłacili mieszkańcy gminy jako wkład własny do realizacji projektu, wydatkowano **9.717.558,17 zł** na realizację projektu, projekt zakończony w 2023 roku
- projekt **„Wymiana dachu na budynku spichlerza w Sławikowie”** wartość zadania **479.780,00 zł**, planowane dofinansowanie w kwocie 172.000,00 zł jako refundacja po realizacji projektu.

W 2023 roku otrzymaliśmy zwroty z projektów realizowanych w latach poprzednich: rozliczenie końcowe z realizacji projektu „Erasmus + European Cultural Heritage” ZSP Brzeźnica (10.397,71 zł), „Budowa wiat przystankowych dla mieszkańców gminy i turystów aktywnie spędzających czas” (134.106,68 zł), rozliczenie końcowe z „Termomodernizacji budynków w Sławikowie i Jastrzębiu” (15.470,00 zł), rozliczenie końcowe z „Programu usuwania azbestu na terenie Gminy Rudnik” (5.475,54 zł).

W 2023 roku zostały złożone wnioski do dofinansowania i udało się pozyskać:

- dofinansowanie z Rządowego Funduszu Polski Ład Program Inwestycji Strategicznych – promesa wstępna Nr Edycja8/2023/2312/Polski Ład w kwocie **5.400.000,00 zł** na zadanie **„Budowa,**





rozbudowa i modernizacja infrastruktury kulturalnej i rekreacyjno - sportowej na terenie Gminy Rudnik”,

- dofinansowanie z Rządowego Programu Odbudowy Zabytków Polski Ład – promesa wstępna Nr Edycja2RPOZ/2023/1516/Polski Ład w kwocie **372.400,00 zł** na zadanie „**Zagospodarowanie zespołu pałacowo-parkowego w Sławikowie**”,
- dofinansowanie z Rządowego Funduszu Polski Ład Program Inwestycji Strategicznych – promesa wstępna Nr Edycja6PGR/2023/4688/Polski Ład w kwocie **2.450.000,00 zł**, na zadanie: „**Modernizacja i budowa sieci wodociągowej wraz z zakupem niezbędnego sprzętu na bieżące utrzymanie infrastruktury wodno – kanalizacyjnej na terenie Gminy Rudnik**”,
- dofinansowanie z Rządowego Funduszu Polski Ład Program Inwestycji Strategicznych – promesa wstępna Nr Edycja8/2023/2300/Polski Ład w kwocie **1.900.000,00 zł** na zadanie „**Budowa i modernizacja infrastruktury wodno – kanalizacyjnej na terenie Gminy Rudnik wraz z uwzględnieniem obiektów użyteczności publicznej**”,
- dofinansowanie z Rządowego Funduszu Polski Ład Program Inwestycji Strategicznych – promesa wstępna Nr Edycja8/2023/8573/Polski Ład w kwocie **1.700,000,00 zł** na „**Budowę świetlicy w Ponięcicach wraz z zagospodarowaniem terenu**”,
- **dofinansowanie z Rządowego Programu Odbudowy Zabytków na prace w kościołach na terenie Gminy Rudnik:**
 - Promesa wstępna RPOZ/2022/6775/Polski Ład, na realizację Inwestycji: **Remont zakrytych Kościoła Rzymskokatolickiego pw. św. Katarzyny Aleksandryjskiej w Rudniku** kwota **200.000,00 zł**,
 - Promesa wstępna RPOZ/2022/6790/Polski Ład, na realizację Inwestycji: **Remont kaplic cmentarnych przy Kościele Rzymskokatolickim pw. św. Jerzego w Sławikowie** kwota **200.000,00 zł**,
 - Promesa wstępna RPOZ/2022/6796/Polski Ład, na realizację Inwestycji: **Renowacja witraży w Kościele pw. Trójcy Świętej w Modzurowie** kwota **200.000,00 zł**,
 - Promesa wstępna RPOZ/2022/6805/Polski Ład, na realizację Inwestycji: **Renowacja witraży w Kościele Narodzenia Najświętszej Marii Panny w Łubowicach** kwota **200.000,00 zł**,
 - Promesa wstępna RPOZ/2022/6819/Polski Ład, z przeznaczeniem na realizację Inwestycji: **Hydroizolacja ścian kościoła wraz z elewacją Gamów** kwota **200.000,00 zł**.





Nie udało się wyłonić wykonawcy zadania dofinansowanego z Rządowego Funduszu Polski Ład: Program Inwestycji Strategicznych na realizację zadania „Budowa sieci wodno – kanalizacyjnej wraz z budową zbiorczej oczyszczalni ścieków oraz modernizacja oświetlenia ulicznego w miejscowości Ligota Książęca” (promesa w kwocie 4.465.000,00 zł). Złożono wniosek o zmianę przeznaczenia środków i uzyskano w zamian dofinansowanie z Rządowego Funduszu Polski Ład Program Inwestycji Strategicznych – promesa wstępna NR Edycja2/2021/4240/Polski Ład w kwocie **4.465.000,00 zł** na zadanie „**Budowa lub modernizacja dróg na terenie Gminy Rudnik wraz z ukształtowaniem i wzmocnieniem skarp**”.

Dodatkowo w 2023 roku pozyskano również:

- środki na podstawie porozumienia pomiędzy podmiotem wykonującym prace w ramach inwestycji polegającej na budowie farmy wiatrowej na terenie Gminy Rudnik za uciążliwości w związku z korzystaniem z dróg (300.000,00 zł),
- środki na organizację imprez kulturalnych: dożynki (10.000,00 zł), 800 lat Gamowa (10.000,00 zł), 800 lat Sławikowa (10.000,00 zł), Sławikowski dzwon historii (10.000,00 zł) oraz darowizny na organizację dożynek (8.500,00 zł).

W 2023 roku otrzymano środki na uzupełnienie dochodów gmin w kwocie **2.009.215,60 zł** (w tym 91.524,60 na wypłatę nagród dla nauczycieli z okazji 250 lecia utworzenie Komisji Edukacji Narodowej).

Przedsięwzięcia realizowane w poszczególnych sołectwach finansowane z gminnego budżetu, funduszu sołectkiego lub innych źródeł

Plan wydatków i wykonanie przedsięwzięć realizowanych w ramach Funduszu Sołectkiego za 2023 rok przedstawia poniższa tabela:

Tabela 9. Plan wydatków i wykonanie przedsięwzięć realizowanych w ramach Funduszu Sołectkiego za 2023 rok.

I	Fundusz Sołectki Brzeźnica	plan na 31.12.2023 rok	wykonanie na 31.12.2023 rok
1.	Dożynki wiejskie	10 000,00	9 998,01
2.	Dofinansowanie do modernizacji ulicy Górnej	6 000,00	6 000,00





3.	Poprawa infrastruktury na terenie sołectwa Brzeźnica ze szczególnym uwzględnieniem nowego placu zabaw. Utrzymanie terenów zielonych. Zakup sprzętu, materiałów, usług	19 000,00	19 000,00
4.	Środki sołeckie	887,47	887,47
	Razem	35 887,47	35 885,48
II	Fundusz Sołeczki Czerwięcice		
1.	Utrzymanie użytków zielonych, konserwacja, serwis urządzeń wiejskich oraz doposażenie placu zabaw	5 305,48	5 305,48
2.	Doposażenie świetlicy wiejskiej	6 784,46	6 784,46
3.	Utwardzenie drogi gminnej	4 394,52	4 394,52
	Razem	16 484,46	16 484,46
III	Fundusz Sołeczki Gamów i Sławienko		
1.	Prace porządkowe na terenie sołectwa. Utrzymanie użytków zielonych.	1 815,00	1 815,00
2.	Modernizacja dróg w sołectwie Gamów	31 640,34	31 582,71
	Razem	33 455,34	33 397,71
IV	Fundusz Sołeczki Grzegorzowice		
1.	Utrzymanie terenów zielonych, zakup kosiarki	3 798,90	3 798,90
2.	Renowacja terenów zielonych – zakup kostki brukowej i wykonanie jej położenia	11 574,51	11 573,58
3.	Wkład własny do remontu dróg gminnych – ul. Kolonia Gacki i ul. Żabnik	25 000,00	25 000,00
	Razem	40 373,41	40 372,48
V	Fundusz Sołeczki Jastrzębie		
1.	Prace porządkowe i modernizacja oraz poprawa infrastruktury wsi	0,00	
	realizacja utwardzenia drogi do posesji Furgol /Bochenek	10 909,98	10 909,98
	Dofinansowanie do wymiany oświetlenia ulicznego	5 000,00	4 998,02
	Modernizacja ogrodzenia przy świetlicy, montaż ławeczek, zakup sprzętu ogrodniczego	1 090,02	1 090,02
2.	Doposażenie, funkcjonowanie świetlicy	1 592,31	1 592,31
	Razem	18 592,31	18 590,33
VI	Fundusz Sołeczki Lasaki		
1.	Utrzymanie terenów zielonych na terenie sołectwa.	916,59	909,80





2.	dofinansowanie do świetlicy wiejskiej	2 000,00	1 999,99
3.	Modernizacja ul. Sławikowskiej w Lasakach	16 000,00	15 934,88
	Razem	18 916,59	18 844,67
VII	Fundusz Sołecki Ligota Książęca		
1.	Poprawa infrastruktury w sołectwie Ligota Książęca – plan przebudowy ul. A. Asnyka wraz z kanalizacją sanitarno-deszczową, umocnienie skarp	17 876,12	17 876,12
2.	Wykaszenie obiektów zielonych. Zakup paliwa, konserwacja sprzętu	500,00	495,01
	Razem	18 376,12	18 371,13
VIII	Fundusz Sołecki Łubowice		
1.	Modernizacja oświetlenia w miejscowości Łubowice – III etap ulicy Kasztanowej	0,00	
2.	Wykonanie utwardzenia pobocza przy ulicy Wolności	23 000,00	23 000,00
3.	Inwestycje, rozwój i utrzymanie infrastruktury	2 091,07	2 091,00
4.	Edukacja ekologiczna i historyczna	3 500,00	3 499,90
	Razem	28 591,07	28 590,90
IX	Fundusz Sołecki Modzurów i Dołędzin		
1.	Modernizacja i poprawa infrastruktury wsi. Zakup sprzętu materiałów i usług.	5 000,00	5 000,00
	modernizacja rowu przy ul. Słowackiego		
	zakup materiałów na zasypanie rowu przy ul. Wyzwolenia		
	modernizacja dróg polnych		
2.	Utrzymanie terenów zielonych. Zakup sprzętu, materiałów i usług.	3 212,25	3 211,62
3.	dofinansowanie do zakupu samochodu dla OSP	24 000,00	24 000,00
	Razem	32 212,25	32 211,62
X	Fundusz Sołecki Ponięcie		
1.	Utrzymanie czystości na terenach zielonych, doposażenie i konserwacja placu zabaw.	4 456,57	4 455,53
2.	Drogi i rowy gminne modernizacja	19 000,00	19 000,00
	Razem	23 456,57	23 455,53
XI	Fundusz Sołecki Rudnik		
1.	Modernizacja dróg gminnych w sołectwie Rudnik	54 047,40	54 047,40





	Razem	54 047,40	54 047,40
XII	Fundusz Sołecki Sławików		
1.	Dofinansowanie Straży w Sławikowie	1 500,00	1 493,76
2.	Modernizacja instalacji elektrycznej wraz z wymianą oświetlenia w budynku WDK	23 985,00	23 985,00
3.	Utrzymanie infrastruktury na placu zabaw w obejściu WDK i boiska itd.	3 306,53	3 306,53
4	Remont pomieszczeń świetlicy w Sławikowie wraz z zakupem wyposażenia	6 015,00	6 015,00
	Razem	34 806,53	34 800,29
XIII	Fundusz Sołecki Strzybnik		
1.	Doposażenie, funkcjonowanie świetlicy – remizy OSP bieżąca działalność i promocja sołectwa – zakup sprzętu, materiałów i usług	3 500,00	3 499,67
2.	Prace porządkowe, konserwacyjne i modernizacyjne na terenie sołectwa – zakup sprzętu , materiałów i usług, w tym modernizacja ul. Słonecznej - 15.000,00 zł	17 875,38	17 874,99
3.	Wsparcie działalności OSP Strzybnik. Zakup sprzętu, materiałów oraz zaopatrzenia do wozu bojowego	3 000,00	3 000,00
	Razem	24 375,38	24 374,66
XIV	Fundusz Sołecki Szonowice		
1.	Modernizacja dróg gminnych.	22 000,00	22 000,00
2.	Utrzymanie terenów zielonych oraz wiejskiego placu zabaw.	0,00	
3.	Organizacja dożynek wiejskich.	2 861,80	2859,63
	Razem	24 861,80	24 859,63
	Suma całkowita wszystkie sołectwa	404 436,70	404 286,29

Wysokość środków funduszu ustalana jest zgodnie z uwzględnieniem art. 2 ust. 1 Ustawy z dnia 21 lutego 2014 r. o funduszu sołeckim. w roku 2023 sołectwa otrzymały w ramach funduszu sołeckiego **404 436,70 zł**, zaś wydały środki finansowe na kwotę **404 286,29zł**, co stanowi prawie 100% przyznanych środków.





REALIZACJA ZADAŃ WŁASNYCH GMINY

Ochrona zdrowia

Samodzielny Zakład Lecznictwa Ambulatoryjnego z siedzibą w Rudniku świadczy usługi medyczne w zakresie podstawowej opieki zdrowotnej i specjalistycznej opieki ambulatoryjnej, których odbiorcami głównie są mieszkańcy gminy.

Rozwój usług społecznych i zdrowotnych

Gmina zapewnia dobrą jakość opieki i leczenia poprzez Samodzielny Zakład Lecznictwa Ambulatoryjnego w Rudniku, dla którego jest organem założycielskim. Przy zakładzie działa Rada Społeczna SPZLA, którymi członkami są przedstawiciele mieszkańców, środowiska medycznego, Wojewody Śląskiego oraz Urzędu Gminy.

SPZLA w Rudniku świadczył w 2023 roku usługi medyczne w ramach kontraktu z NFZ w trzech Ośrodkach Zdrowia: **Rudniku, Grzegorzowicach i Szonowicach** w zakresie podstawowej opieki zdrowotnej, w tym medycyny szkolnej oraz porad specjalistycznych m.in. z **ginekologii, laryngologii, pediatrii, diagnostyki USG oraz fizjoterapii**.

Realizowane są programy profilaktyczne dla mieszkańców i pacjentów finansowanych przez NFZ w zakresie:

- profilaktyki fluorkowej dla uczniów w klasach od I do VI - wykonano **292**;
- programu profilaktyki raka szyjki macicy obejmujący kobiety w wieku 25-59 lat (**85** badań wykonano w 2023r.), poza programem wykonano **62** badania profilaktyczne raka szyjki macicy
- **Roczna skala działań podjętych przez SPZLA:**
 - Liczba złożonych deklaracji do lekarzy POZ : **4077**;
 - Liczba złożonych deklaracji POZ – DPS: **25**;
 - Liczba złożonych deklaracji do pielęgniarek środowiskowych: **4091**;
 - Liczba złożonych deklaracji do położnej środowiskowej : **2183**;
 - Ilość uczniów objętych opieką higienistki szkolnej : **337**.
- **Liczba pacjentów korzystających ze świadczeń (liczba porad lekarskich):**
 - Ośrodek Zdrowia w Rudniku: **11.255** – w tym **84** wizyty domowe oraz **32** teleporad ;
 - Ośrodek Zdrowia w Łubowicach: **5871** – w tym **368** wizyty domowe oraz **20** teleporad ;
 - Ośrodek Zdrowia w Szonowicach: **1575** – w tym **14** wizyt domowych oraz **8** teleporad.





- **Liczba wizyt domowych:**
 - Lekarskich: **466**;
 - Pielęgniarskich: **422**;
 - Położnej (patronaże): **480**;
- **Liczba świadczeń z zakresu poradni specjalistycznych:**
 - Poradnia ginekologiczna: **918** porad;
 - Poradnia otolaryngologiczna: **746** porady .
- **Liczba wszystkich czynności (zabiegów): 8103, w tym:**
 - Badania USG : **332**;
 - Czynności pielęgniarskie w tym:
 - zabiegowe i diagnostyczne : **8103**;
 - pielęgniarstwo środowiskowe : **1994**.
- Roczna skala działań podjętych przez Gabinet Fizjoterapeutyczny w okresie od 01.01.2023 r. do 31.12.2023r. - **119** wizyt. Gabinet fizjoterapeutyczny w okresie od 01.03.2023r do 01.11.2023r. był zawieszony z powodu braku fizjoterapeuty.
- **Ilość wykonanych szczepień w ramach programu Rządowej Agencji Rezerw Strategicznych (RARS)w 2023 r.:**
 - szczepienia przeciw COVID 19 wykonanych w punkcie szczepień w Rudniku – **20**;
- **Zatrudnienie w SPZLA – stan na dzień 31.12.2023r.:**
 - Zatrudnienie (kontrakt, etat, umowa zlecenie):
 - **Kadra lekarska:**
 - **1,3** etatu lekarzy POZ zatrudnionych na umowę o pracę;
 - **2** lekarzy POZ zatrudnionych na umowę zlecenia;
 - **1** lekarz POZ zatrudniony na umowę cywilno-prawną;
 - **3** lekarzy specjalistów zatrudnionych na umowę cywilno-prawną .
 - **Kadra pielęgniarska:**
 - **5,5** etatów pielęgniarek zatrudnionych na umowę o pracę ;





- 1 położna / higienistka szkolna 1 etat zatrudniona na umowę o pracę.
- **Personel pomocniczy:**
 - 1 etat rejestratorki medycznej zatrudnionej na umowę o pracę ;
 - 1,5 etatu sprzątaczek zatrudnionych na umowę o pracę;
 - 1 księgowa zatrudniona na umowę cywilno-prawną;
 - 1 sprzątaczką zatrudniona na umowę zlecenia ;
 - 3 palaczy sezonowych zatrudnionych na umowę zlecenia.
- **Przeprowadzone inwestycje:**
 - remont, malowanie i aranżacja gabinetu pediatrycznego w Ośrodku Zdrowia w Rudniku – **koszt 6.366,75 zł.**
 - Zakup zestawu komputerowego i drukarki do gabinetu Dyrektora w Ośrodku Zdrowia w Rudniku – **3.868,00 zł .**
- W Gminie Rudnik w roku 2023 funkcjonował ogólnodostępny **Punkty Apteczny** w Rudniku.

Pomoc społeczna

Gmina Rudnik wspiera swoich mieszkańców oraz dba o podnoszenie jakości ich życia poprzez realizację zadań w obszarze szeroko pojętej polityki społecznej m. in. za pośrednictwem Gminnego Ośrodka Pomocy Społecznej z siedzibą w Rudniku, będącego jednostką organizacyjną Gminy.

Ośrodek udziela m. in. świadczeń pieniężnych w formie: zasiłków stałych, okresowych, celowych, specjalnych zasiłków celowych, a także świadczeń niepieniężnych w formie pomocy rzeczowej, dożywiania dzieci w szkołach, kieruje osoby niezdolne do samodzielnej egzystencji do domów pomocy społecznej, organizuje pomoc żywnościową dla mieszkańców gminy z banku żywności, zajmuje się przyjmowaniem wniosków o wydanie Karty Dużej Rodziny.

Ośrodek Pomocy Społecznej ustala uprawnienia i przyznaje zasiłki rodzinne, zasiłki pielęgnacyjne, świadczenie pielęgnacyjne, specjalne zasiłki opiekuńcze, zasiłki dla opiekuna, tzw. „becikowe”, świadczenie rodzicielskie, ustala uprawnienia i przyznaje świadczenia z funduszu alimentacyjnego.





1. Wydatki i dochody budżetowe realizowane przez Gminny Ośrodek Pomocy Społecznej w Rudniku.

W roku 2023 Gminny Ośrodek Pomocy Społecznej z siedzibą w Rudniku wydatkował **898 775,00 zł** ze środków własnych gminy oraz **1 830 565,95 zł** w ramach środków zewnętrznych (dotacje celowe etc.). Łącznie wydatkowano **2 729 340,95 zł**. Jednocześnie odprowadzono **79 880,83 zł** jako dochód własny gminy.

2. Wybrane świadczenia udzielane przez GOPS

Tabela 10. Udzielone świadczenia z pomocy społecznej.

FORMA POMOCY	LICZBA OSÓB, KTÓRYM PRYZNANO ŚWIADCZENIE DECYZJĄ	LICZBA ŚWIADCZEŃ	KWOTA ŚWIADCZEŃ W ZŁ
Zasiłki stałe ogółem, w tym z przeznaczeniem dla osób samotnie gospodarujących i osób pozostających w rodzinie	15	142	84 938,19 zł
Zasiłki okresowe	7	31	15 136,90 zł
Zasiłki celowe	3	3	3 000,00 zł
Składki na ubezpieczenie zdrowotne za osoby pobierające zasiłek stały	11	133	7 380,94 zł

3. Programy i przedsięwzięcia społeczne realizowane przez GOPS:

- Wieloletni program ostonowy Gminy Rudnik „**Posiłek w szkole i w domu**” na lata 2019-2023. Gminny Ośrodek Pomocy Społecznej w Rudniku realizuje wieloletni program rządowy „Posiłek w szkole i w domu”. Celem Programu jest wsparcie gmin w wypełnianiu zadań własnych o charakterze obowiązkowym w zakresie dożywiania dzieci oraz zapewniania posiłku osobom jego pozbawionym, ze szczególnym uwzględnieniem osób z terenów objętych wysokim poziomem bezrobocia i ze środowisk wiejskich.
- W 2023 r. objętych programem zostało **35** dzieci oraz osób dorosłych, za łączną kwotą **42 735,31 zł**. W ramach pomocy obywatelom Ukrainy, **1** dziecko skorzystało z posiłku w szkole.
- **Program Operacyjny Pomoc Żywnościowa 2014-2020 (FEAD) Podprogram 2019 i Podprogram 2020.** Ośrodek Pomocy Społecznej realizował w 2023 r. Unijny Program Pomocy Żywnościowej dla Najuboższych Mieszkańców Wspólnoty Europejskiej FEAD na lata 2014-2020. Pomoc żywnościowa jest przekazywana osobom najbardziej potrzebującym w formie nieodpłatnych paczek żywnościowych. Programem w roku 2023 objętych zostało **75 osób**.
- **Wigilia dla Seniorów Gminy Rudnik (80+)** . Gminny Ośrodek Pomocy Społecznej pamiętając o osobach starszych, samotnych i schorowanych na terenie gminy, zorganizował w okresie





przedświątecznym spotkaniem wigilijne. Spotkanie odbyło się w restauracji „Mirena” w Rudniku, pracownicy ośrodka pomagali w dowiezieniu osób starszych i samotnych na miejsce.

4. Działania mające na celu wzmocnienie funkcji i roli rodziny poprzez rozwijanie umiejętności opiekuńczo-wychowawczych.

- **Asystent rodziny**

Rolą asystenta rodziny jest wspieranie rodzin, które z różnych powodów nie są w stanie samodzielnie wypełniać funkcji opiekuńczo-wychowawczych. W 2023r. pomocą asystenta rodziny zostało objętych **8** rodzin.

- **Finansowanie pobytu dziecka w rodzinie zastępczej lub innej placówce**

Z terenu Gminy Rudnik w rodzinie zastępczej umieszczone jest 3 dzieci, koszt jaki poniosła Gmina w 2023 roku to: **8 174,21 zł**. W Placówce Opiekuńczo Wychowawczej w 2023r. nie przebywało żadne dziecko.

5. Dodatek mieszkaniowy

- Gminny Ośrodek Pomocy Społecznej w Rudniku realizuje zadania z zakresu ustawy o dodatkach mieszkaniowych oraz prawo energetyczne (dodatek energetyczny), gdzie w/w pomoc przyznawana jest na okres 6 miesięcy i stanowi dofinansowanie bieżących opłat mieszkaniowych dla rodziny o niskich dochodach oraz spełniających kryteria związane z powierzchnią normatywną mieszkania . W roku 2023 **jedna rodzina** pobierała dodatek mieszkaniowy – koszt własny **1.359,39 zł**.

6. Stypendia i zasiłki szkolne

Stypendium szkolne może otrzymać uczeń znajdujący się w trudnej sytuacji materialnej, wynikającej z niskich dochodów na osobę w rodzinie, w szczególności, gdy w rodzinie występuje: bezrobocie, niepełnosprawność, ciężka lub długotrwała choroba, wielodzietność, brak umiejętności wypełniania funkcji opiekuńczo-wychowawczych, alkoholizm lub narkomania, a także gdy rodzina jest niepełna lub wystąpiło zdarzenie losowe. Zasiłek szkolny może być przyznany uczniowi znajdującemu się przejściowo w trudnej sytuacji z powodu zdarzenia losowego. Stypendium szkolne może być udzielone w formie pomocy rzeczowej o charakterze edukacyjnym, w tym m.in. na zakup zeszytów, przyborów szkolnych, tornistra, plecaka szkolnego, stroju na zajęcia wychowania fizycznego, obuwia sportowego. W 2023 r. pomoc materialną w formie stypendium lub zasiłku szkolnego udzielono **13 uczniom** pochodzenia polskiego oraz **2 uczniom** będącymi uchodźcami z Ukrainy. Koszt realizowanego zadania w roku 2023 wyniósł **14 504,76 zł**, z tego wydatkowano z budżetu państwa kwotę **13 649,00 zł**, z budżetu **Gminy 855,76 zł**. Koszt pomocy materialnej dla uczniów będących uchodźcami z Ukrainy w 2023 r. wyniósł **2 304,00 zł** i był całkowicie wydatkowany z budżetu państwa.





7. Przeciwdziałanie przemocy

Gminny Ośrodek Pomocy Społecznej z siedzibą w Rudniku realizuje Program przeciwdziałania przemocy w rodzinie oraz ochrony ofiar przemocy w Gminie Rudnik. Program ma na celu zmniejszenie skali zjawiska przemocy w rodzinie, zwiększenie skuteczności ochrony ofiar przemocy w rodzinie i zwiększenie dostępności pomocy oraz zwiększenie skuteczności działań interwencyjnych i korekcyjnych wobec osób stosujących przemoc. Ośrodek podejmuje działania, aby zwiększyć skuteczność i dostępność terapii dla osób doświadczających przemocy w rodzinie, umożliwić ochronę ofiar przemocy poprzez wsparcie: medyczne, prawne i socjalne oraz podejmuje działania profilaktyczne i edukacyjne na temat przemocy w rodzinie. W ramach tychże działań ośrodek prowadzi obsługę administracyjną powołanego przez Wójta Zespołu Interdyscyplinarnego, zgodnie z wymogami ustawy z dnia 29 lipca 2005 r. o przeciwdziałaniu przemocy w rodzinie.

Procedura Niebieskiej Karty – Zespół Interdyscyplinarny. Do podstawowych zadań należy prowadzenie procedur Niebieskiej Karty. Do trzech dni od momentu założenia przez policję, służbę zdrowia, OPS czy inną uprawnioną do tego jednostkę Niebieskiej Karty, zbiera się zespół roboczy celem prowadzenia postępowania. Od października 2023r. W związku z nowelizacją ustawy o przeciwdziałaniu przemocy domowej spotkania całego zespołu odbywają się co dwa miesiące. W okresie od stycznia do grudnia 2023 roku do ośrodka wpłynęło **6** nowych niebieskich kart, **5** pozostało z poprzedniego roku - łącznie **11**, odbyło się **10** grup roboczych.

8. Zaopatrzenie mieszkańców w sprzęt medyczny i pomocniczy

GOPS w Rudniku oferuje możliwość nieodpłatnego wypożyczenia sprzętu medycznego i rehabilitacyjnego w postaci: łóżka szpitalnego, materaca przeciwoleżynowego, chodzików, kul ortopedycznych, wózków inwalidzkich i krzesel toaletowych. Z tej formy wsparcia stale korzysta wielu mieszkańców naszej gminy.

9. Usługi opiekuńcze

Osobie samotnej, która z powodu wieku, choroby lub innych przyczyn wymaga pomocy innych osób, a jest jej pozbawiona, przysługuje pomoc w formie usług opiekuńczych lub specjalistycznych usług opiekuńczych. Usługi mogą być również przyznane osobie, która wymaga pomocy innych osób, a rodzina, a także wspólnie niezamieszkujący małżonek, wstępni, zstępni nie mogą takiej pomocy zapewnić. Usługi opiekuńcze obejmują pomoc w zaspakajaniu codziennych potrzeb życiowych, opiekę higieniczną, zalecaną przez lekarza pielęgnację oraz w miarę możliwości zapewnienie kontaktów z otoczeniem. Opieką w formie usług opiekuńczych w 2023 r. objętych było **22** mieszkańców gminy. Zgodnie z uchwałą koszt za jedną godzinę usługi wynosi **19 zł**.



**Tabela 11. Usługi opiekuńcze świadczone przez rudnicki GOPS w 2023r.**

FORMA POMOCY	Dochody z tytułu opłat wnoszonych przez stronę	Ilość zrealizowanych usług opiekuńczych
USŁUGI OPIEKUŃCZE	18 237,15 zł	1 511,50 godz./rok (średnio 7,5 godz./dzień)

10. Domy Pomocy Społecznej

Kierowanie do domu pomocy społecznej /na wniosek/ i ponoszenie odpłatności za pobyt mieszkańca w tym domu jest zadaniem własnym gminy o charakterze obowiązkowym. Do skorzystania z prawa pobytu konieczne jest zaistnienie przesłanek określonych przepisami ustawy o pomocy społecznej – całodobowa opieka z powodu wieku, choroby lub niepełnosprawności, brak możliwości samodzielnego funkcjonowania, niemożność zapewnienia przez gminę niezbędnej pomocy w formie usług opiekuńczych. Odpłatność za pobyt mieszkańca w tym domu ciąży na gminie tylko wówczas, gdy on sam i osoby mu bliskie nie są w stanie wnieść takiej opłaty /art.61 ustawy/. Strona kierowana do DPS płaci 70 % ze swojego dochodu, a resztę, aż do zaspokojenia całego miesięcznego kosztu utrzymania w DPS zobowiązana rodzina, w dalszej kolejności gmina. Koszt utrzymania w DPS „Złota Jesień” wynosi obecnie **6.364,00 zł**. W 2023 roku w domach pomocy społecznej przebywało **6 osób** - koszt **243.329,50 zł**.

Tabela 12. Domy Pomocy Społecznej - koszty i dochody.

Roczny koszt utrzymania w DPS - wydatki gminy	Dochód gminy z dopłat osób zobowiązanych
243 329,50 zł	54 000,00 zł

11. Klub Senior+

Klub Seniora działa w ramach struktury Gminnego Ośrodka Pomocy Społecznej w Rudniku od 2020 roku. Został utworzony dzięki programowi wieloletniemu „Senior+”, który realizowany jest przez Ministerstwo Rodziny i Polityki Społecznej.

Klub zapewnia dzienny pobyt od poniedziałku do środy osobom starszym, które ukończyły 60. rok życia i są mieszkańcami Gminy Rudnik. Podczas pobytu w Klubie zapewnione są podstawowe świadczenia rekreacyjno-kulturalne oraz edukacyjne, które są bezpłatne. W 2023 r. zorganizowano dla Seniorów jednodniowy wyjazd rekreacyjno-przyrodniczy do ogrodów w Goczałkowicach oraz jednodniową wycieczkę do Koniakowa i Brennej. Seniorzy mogą również korzystać nieodpłatnie z grotty solnej. Do korzystania z Klubu Seniora uprawnione są osoby, które złożyły deklaracje członkowskie i dostarczyły od lekarza pierwszego kontaktu zaświadczenie lekarskie o stanie zdrowia. Do Klubu może przynależeć maksymalnie 15 osób. W roku 2023 r. stale korzystało **14 osób**.



**Tabela 13. Wydatki związane z funkcjonowaniem Klubu Senior +.**

Klub Senior +	Liczba osób	Wydatki w 2022 r. - materiały biurowe, utrzymanie klubu, wynagrodzenie
	14	55.923,22 zł

12. Rudnicki Bon Żłobkowy

Zgodnie z art. 22b ust. 1 i 2 ustawy z dnia 28 listopada 2003 r. o świadczeniach rodzinnych rada gminy, biorąc pod uwagę lokalne potrzeby w zakresie świadczeń na rzecz rodzin, ustanowiła dla osób zamieszkałych na terenie jej działania świadczenie Rudnicki Bon Żłobkowy. W odpowiedzi na potrzeby oraz wnioski rodzin z małymi dziećmi Bon wypełnił lukę we wsparciu rodzin z małymi dziećmi, dla których kończą się urlopy rodzicielskie, a których dzieci nie weszły jeszcze w wiek przedszkolny. Celem uchwały było stworzenie przyjaznych warunków dla rodzin z dziećmi poprzez zapewnienie środków finansowych w wysokości **250 zł miesięcznie** na każde dziecko w wieku od 1 roku do 3 lat korzystające z usług żłobka lub klubu dziecięcego, tym bardziej, że na terenie gminy Rudnik nie ma placówki zapewniającej opiekę nad dziećmi do lat 3. **Proponowane rozwiązanie miało również na celu umożliwienie rodzicom i opiekunom dzieci podjęcie aktywności zawodowej lub powrót na rynek pracy po zakończonym urlopie rodzicielskim.**

Tabela 14. Wydatki na bon żłobkowy w 2023 roku.

Bon Żłobkowy	Liczba rodzin	Miesięczna Kwota dofinansowania	Łącznie
	2	250,00zł	3.750,00zł

13. Karta Dużej Rodziny

Karta Dużej Rodziny to system zniżek i dodatkowych uprawnień dla rodzin 3+ zarówno w instytucjach publicznych, jak i w firmach prywatnych. Aby otrzymać Kartę Dużej Rodziny należy złożyć wniosek w Gminie / Urzędzie Miasta/ MOPS/ GOPS odpowiadającym miejscu zamieszkania. W 2023 r. wydano **48** kart. Znacząco wzrasta liczba wydawanych kart z uwagi na możliwość obniżenia cen za energię elektryczną.

15. Pomoc obywatelom Ukrainy**Jednorazowe świadczenie pieniężne 300+**

Obywatelom Ukrainy, którzy po 24 lutego 2022 r. przybyli do Rzeczypospolitej Polskiej w związku z działaniami wojennymi prowadzonymi na terytorium tego państwa przysługuje pomoc w postaci jednorazowego świadczenia pieniężnego w wysokości 300 zł na osobę, przeznaczonego na utrzymanie, w szczególności





na pokrycie wydatków na żywność, odzież, obuwie, środki higieny osobistej oraz opłaty mieszkaniowe. Jednorazowy dodatek w kwocie 300 zł otrzymała 1 osoba przybyła z Ukrainy.

Świadczenia rodzinne

Obywatelom Ukrainy przebywającym na terytorium Rzeczypospolitej Polskiej, których pobyt na terytorium Rzeczypospolitej Polskiej jest uznawany za legalny na podstawie art.2 ust.1 przysługuje prawo do świadczeń rodzinnych, o których mowa w ustawie z dnia 28 listopada 2003 r. o świadczeniach rodzinnych, jeżeli zamieszkują z dziećmi na terytorium Rzeczypospolitej Polskiej. W 2023 r. z tej formy pomocy skorzystały **3 rodziny**. Wydatki poniesiono z budżetu państwa w kwocie **53.600,00 zł**.

16. Refundacja podatku VAT dla gospodarstw domowych wykorzystujących paliwa gazowe.

Odbiorcy w gospodarstwach domowych, którzy ogrzewają się gazem, mogą ubiegać się o refundację podatku VAT opłaconego od zużytego paliwa gazowego. Można się o nią ubiegać po otrzymaniu i opłaceniu pierwszej faktury za paliwo gazowe. Refundacji podlega VAT od paliw gazowych tj. gaz ziemny wysokometanowy lub zaazotowany, w tym skroplony gaz ziemny oraz propan-butan lub inne rodzaje gazu palnego, dostarczane za pomocą sieci gazowej, a także biogaz rolniczy (art.3 pkt 3a ustawy - Prawo energetyczne). O refundację podatku VAT mogą się ubiegać osoby, które używają paliw gazowych do celów grzewczych i poniosły koszty zakupu tego paliwa. Wnioskodawcą zatem musi być osoba, która faktycznie poniosła koszty wynikające z faktury i zawarła umowę sprzedaży paliw gazowych.

W 2023 r. jedna rodzina złożyła wniosek, wydatki poniesione to 655,87 zł sfinansowane w całości z Funduszu COVID-19.

17. Prace społecznie użyteczne

Prace społecznie użyteczne to forma wsparcia skierowana do osób bezrobotnych bez prawa do zasiłku jednocześnie korzystających ze świadczeń pomocy społecznej albo uczestniczących w kontrakcie socjalnym. Prace te odbywają się bez nawiązania stosunku pracy ani umowy o pracę. Organizowane są one przez gminę w jednostkach organizacyjnych pomocy społecznej, organizacjach lub instytucjach statutowo zajmujących się pomocą charytatywną lub działalnością na rzecz społeczności lokalnej. Wykonywanie prac społecznie użytecznych odbywa się na podstawie porozumienia zawartego między starostą a gminą, na rzecz której prace społecznie użyteczne będą wykonywane. Starosta refunduje gminie ze środków Funduszu Pracy 50% minimalnej kwoty świadczenia przysługującego bezrobotnemu. Kwota świadczenia za godzinę prac wynosi 10,90 zł w ramach porozumienia tygodniowo realizować można 10 godzin prac. W roku 2023 prace tę wykonywały 4 osoby, zaś wydatki z tym związane wyniosły łącznie **14.538,00 zł** (refundacja z Funduszu Pracy

7.269 zł, środki własne 7.269 zł).





18. Korpus Wsparcia Seniora

Od 2022r. GOPS w Rudniku rozpoczął realizację Program „Korpus Wsparcia Seniorów”. Program jest elementem polityki społecznej państwa w zakresie wsparcia działań na rzecz seniorów niesamodzielnych ze względu na wiek oraz stan zdrowia. Celem programu jest zapewnienie usługi wsparcia na rzecz seniorów w wieku 65 lat i więcej (od stycznia 2024r. 60 lat i więcej) przez świadczenie usług wynikających z rozeznaczonych potrzeb na terenie danej gminy, poprawa poczucia bezpieczeństwa oraz możliwości samodzielnego funkcjonowania w miejscu zamieszkania osób starszych przez dostęp do tzw. „opieki na odległość”. Realizacja programu „Korpus Wsparcia Seniorów” obejmuje swoim zakresem dwa moduły: GOPS Rudnik realizuje zadanie w ramach modułu II, który ma na celu poprawę bezpieczeństwa oraz możliwości samodzielnego funkcjonowania w miejscu zamieszkania osób starszych przez dostęp do tzw. „opieki na odległość”.

W roku 2023 w ramach programu otrzymano 5.856,00 zł pozyskane w ramach projektów ze środków zewnętrznych z czego opłacono usługi całodobowej zdalnej opieki.

Bardzo dużym problemem w trakcie realizacji programu okazały się problemy techniczne z siecią komórkową. Brak jakiegokolwiek zasięgu nawet przy zastosowaniu multi-karty (karty obsługujące wszystkie sieci) występuje zwłaszcza na terenie miejscowości Rudnik. Utrudnia to realizację pomocy zdalnej, a w większości całkowicie ją uniemożliwia.

19. Asystent Osobisty Osoby Niepełnosprawnej – edycja 2023 r.

W 2023 r. Gminny Ośrodek Pomocy Społecznej przystąpił do programu „Asystent Osobisty Osoby Niepełnosprawnej – edycja 2023 r.” głównym celem Programu jest zapewnienie dostępności do usług asystencji osobistej, tj. wsparcie w wykonywaniu codziennych czynności oraz funkcjonowaniu w życiu społecznym osób niepełnosprawnych. Usługi asystencji osobistej mogą w szczególności polegać na pomocy asystenta w wykonywaniu czynności dnia codziennego dla uczestnika Programu, wyjściu, powrocie lub dojazdach z uczestnikiem Programu w wybrane przez uczestnika miejsce, załatwianiu spraw urzędowych, korzystaniu z dóbr kultury (np. muzeum, teatr, kino, galerie sztuki, wystawy), zaprowadzaniu dzieci z orzeczeniem o niepełnosprawności do placówki oświatowej lub przyprawdzanie ich z niej. W programie uczestniczyły 2 osoby, wydatki poniesione to 37.570,25 zł i w całości sfinansowane z Funduszu Solidarnościowego

20. Opieka Wytchnieniowa – edycja 2023 r.

Program pomocowy jest skierowany głównie do osób z niepełnosprawnościami ale też do ich rodzin, którzy wymagają wsparcia w postaci dziennej lub całodobowej doraźnej, czasowej przerwy w sprawowaniu bezpośredniej opieki nad dziećmi z orzeczeniem o niepełnosprawności a także nad osobami posiadającymi orzeczenie o znacznym stopniu niepełnosprawności.

W czasie kiedy opiekę nad niepełnosprawnym członkiem rodziny przejmuje opiekun, rodzina ma wówczas czas na załatwienie bieżących spraw życia codziennego czy też może po prostu odpocząć. Opiekun czy





asystent pomaga osobom niepełnosprawnym w życiu codziennym, przy wykonywaniu codziennych czynnościach (czy to higienicznych - mycie, czesanie, ubieranie czy rehabilitacyjnych jak i zdrowotnych – podawanie leków, robienie zastrzyków). Opiekun ma też możliwość zabrać taką osobę do lekarza, na zakupy, do urzędu czy też może iść z nią na spacer. Wykonuje więc takie czynności jakie wykonywałby rodzic czy prawny opiekun. W 2023 r. z tej formy pomocy skorzystała 1 rodzina, wydatki poniesione to 5.069,40 zł i w całości sfinansowane z Funduszu Solidarnościowego. Rodzina skorzystała ze wsparcia w postaci całodobowego pobytu osoby dorosłej w placówce zapewniającej całodobową opiekę. Umowa opieki krótkoterminowej została podpisana z Rezydencją Dla Seniorów w Zabełkowie.

21. Struktura organizacyjna GOPS-u w Rudniku

- Pracownicy Socjalni - 3 osoby
- Inspektor (św. rodzinne, fundusz alimentacyjny, bon. żłobkowy, św. rodzinne UKR) – pełny etat
- Opiekunka środowiskowa – pełny etat
- Asystent rodziny – ¼ etatu
- Samodzielny referent (stypendia szkolne, dodatek gazowy) – pełny etat
- Terapeuta zajęciowy - Klub Seniora – ½ etatu
- Kierownik – pełny etat

Pomoc udzielona uchodźcom z Ukrainy

W związku z konfliktem zbrojnym na terenie Ukrainy, Gmina Rudnik uruchomiła w budynku byłego przedszkola w Rudniku przy ul. Stawowej 5, obiekt zbiorowego zakwaterowania, w którym począwszy od marca 2022 roku schronienie znalazły kobiety z dziećmi uciekające przed działaniami zbrojnymi na terenie Ukrainy. Na przestrzeni 2023 roku dzięki środkom finansowym Wojewody Śląskiego na pobyt w obiekcie zbiorowego zakwaterowania w Rudniku zdecydowało się **4** obywateli Ukrainy. Przebywające w obiekcie gminnym osoby mogły również skorzystać z zasobów magazynu humanitarnego utworzonego na terenie Gminy Rudnik tuż po wybuchu konfliktu zbrojnego.





Bezpieczeństwo publiczne i ochrona przeciwpożarowa

Ochotnicze Straże Pożarne

Podstawową działalnością jednostek OSP jest ochrona przeciwpożarowa, szeroko pojęte ratownictwo oraz pomoc w usuwaniu skutków klęsk żywiołowych i katastrof. Jednostki poprzez swoją działalność tworzą system ochrony przeciwpożarowej i bezpieczeństwa dla mieszkańców z terenu całej gminy.

Na terenie gminy działa **6 jednostek** Ochotniczej Straży Pożarnej:

- OSP Brzeźnica;
- OSP Gamów;
- OSP Modzurów;
- OSP Rudnik ;
- OSP Sławików;
- OSP Strzybnik.

Wszystkie jednostki są zrzeszone w Oddziale Gminnym Związku Ochotniczych Straży Pożarnych Rzeczypospolitej Polskiej. OSP Rudnik oraz OSP Modzurów zostały włączone do Krajowego Systemu Ratowniczo Gaśniczego, który stanowi integralną część ogólnopolskiego systemu bezpieczeństwa.

OSP z terenu Gminy skupiają w swoich szeregach **227 członków**, w tym **198 mężczyzn i 29 kobiet**:

- **187** członków zwyczajnych, w tym 164 mężczyzn, 26 kobiet,
- **10** członków honorowych,
- **35** członków wspierających.

Liczba członków zwyczajnych, mogących brać bezpośredni udział w akcjach ratowniczo-gaśniczych wynosi **158**, w tym: **144 mężczyzn, 14 kobiet**.

Przy OSP działają **3 Młodzieżowe Drużyny Pożarnicze**, liczących **39** członków, w tym **22 chłopców i 17 dziewcząt** oraz **1 Dziecięca Drużyna Pożarnicza** liczącą **8 chłopców i 4 dziewczyny**.

Wszystkie jednostki są wyposażone w profesjonalny sprzęt i pojazdy przygotowane do działań ratowniczo-gaśniczych, gotowości operacyjnej do walki z pożarami i innymi klęskami żywiołowymi. Strażacy ochotnicy uczestniczą w licznych szkoleniach oraz zawodach sportowo-pożarniczych.

Uczestnictwo gminnych OSP w akcjach ratowniczo-pożarniczych z podziałem na jednostki funkcjonujące w Krajowym Systemie Ratowniczo-Gaśniczym (OSP Rudnik, OSP Modzurów) i pozostałe ukazuje poniższa tabela.





Tabela 15. Liczba interwencji gminnych jednostek OSP w 2023 r. (podkreślone jednostki należą do KSRG)

Jednostki KSRG i pozostałe	Požary	Miejscowe zagrożenia	Alarmy fałszywe	Razem
<u>OSP Rudnik*</u>	6	36	2	44
OSP Brzeźnica	1	2	0	3
OSP Gamów	1	4	0	5
<u>OSP Modzurów*</u>	1	9	0	10
OSP Sławików	1	8	1	10
OSP Strzybnik	1	4	1	6

*Jednostki w Krajowym Systemie Ratowniczo-Gaśniczym

Suma zdarzeń przedstawionych w tabeli powyżej nie obrazuje całości prac strażaków ochotników. Najwięcej mamy miejscowych zdarzeń, a to mogą być np. usunięcia drzew, czyszczenie jezdni, wypadki drogowe itp.

Na wyposażeniu jednostek OSP jest **7 samochodów strażackich** w tym **1 samochód ciężki, 5 średnich i 1 lekki**. OSP Modzurów wzbogaciła się o nowy lekki wóz bojowy marki Volvo zakupiony dzięki dofinansowaniu Funduszu Sprawiedliwości oraz Gminy Rudnik.

W roku 2023 Gmina Rudnik na utrzymanie gotowości bojowej wszystkich gminnych jednostek OSP przeznaczyła kwotę około **375 787,43 zł.**

Współpraca z Policją

Na terenie Gminy Rudnik nie ma siedziby żadna jednostka policyjna. Gminę wspiera dzielnicowy z raciborskiej komendy **asp. szt. Grzegorz Antkowiak**. Dzielnicowy wspiera działania prewencyjne podejmowane przez Komendę Powiatową Policji w Raciborzu na terenie naszej gminy, współpracuje z pracownikami urzędu i podległych im jednostek organizacyjnych.

Ochrona środowiska

W 2023 r. Gmina Rudnik zrealizowała działania w zakresie poszczególnych komponentów środowiska:

Ochrona powietrza:





- W 2023 roku w Gminie Rudnik odnotowano **7 dni z przekroczeniem PM10** (wskaźnik zapylenia). na bieżąco przeprowadzano kontrole prawidłowego spalania w piecach centralnego ogrzewania szczególnie w zakresie jakości paliwa. Obowiązek kontroli wynika z planu działań krótkoterminowych przyjętego przez Sejmik Województwa śląskiego dnia 18.12.2017 r. jako część Programu Ochrony Powietrza, który obowiązuje od 11 stycznia 2018 r. Kontrole prowadzone były zawsze przy ogłoszonych poziomach II i III zanieczyszczenia powietrza ogłaszanych przez Wojewódzki Inspektorat Ochrony Środowiska oraz przy zgłoszeniach przez mieszkańców podejrzenia nieprawidłowości w zakresie spalania w piecach centralnego ogrzewania we wskazanych nieruchomościach. Mieszkańcy byli i są na bieżąco informowani o zakazie palenia odpadów, ograniczeniach w jakości stosowanego opału obowiązujących na terenie województwa śląskiego oraz o terminach wymiany pieca centralnego ogrzewania na kotły 5 klasy.
- 27 listopada 2019 r. Gmina Rudnik przyjęła uchwałę w sprawie Regulaminu udzielenia dotacji na realizację przedsięwzięć służących ochronie powietrza na terenie Gminy Rudnik w ramach „Programu Ograniczenia Niskiej Emisji na terenie Gminy Rudnik”. Celem przyjęcia i realizacji Programu było zmniejszenie ilości zanieczyszczeń emitowanych do powietrza spowodowanych spalaniem paliw w indywidualnych źródłach ciepła na terenie Gminy Rudnik. Realizacja Programu przyczyni się do poprawy jakości powietrza poprzez ograniczenie emisji zanieczyszczeń i tym samym obniżenie ponadnormatywnych poziomów stężeń zanieczyszczeń oraz poprawy jakości życia i zdrowia mieszkańców Gminy. Nabór wniosków o dotację do wymiany źródła ciepła został ogłoszony w terminie od 15.02.2023 r. do 15.03.2023 r. złożono **17** wniosków na dofinansowanie, zrealizowano **15** wniosków na łączną kwotę **45.000,00zł** pochodzącą z budżetu gminy. Zamontowano: **2** kotły na paliwo stałe (ekogroszek), **4** kotły gazowe, **1** kocioł na biomasę, **9** pomp ciepła.
- Program Rządowy „Czyste Powietrze” – z dniem 30 listopada 2021 swoją działalność gminny punkt konsultacyjny w ramach rządowego programu „Czyste Powietrze”. Celem punktu konsultacyjnego jest doradztwo oraz pomoc mieszkańcom w przygotowaniu i przekazaniu wniosku do Wojewódzkiego Funduszu Ochrony Środowiska i Gospodarki Wodnej w Katowicach. W ramach udzielonych konsultacji złożono łącznie **17 wniosków** (poziom podstawowy – 15 wniosków, poziom najwyższego – 2 wnioski) o dofinansowanie działań związanych z wymianą źródła ciepła lub termomodernizacji budynków mieszkalnych.

Ochrona wód powierzchniowych i podziemnych, gospodarka wodno-ściekowa.

Zadania w tym obszarze realizowane były w kilku obszarach:

- w roku 2023 przyznano **9** dotacji na podstawie Uchwały Rady Gminy Rudnik Nr XVII/116/2016 z dnia 29 czerwca 2016 r. ze środków budżetu gminy na realizację przydomowych oczyszczalni ścieków. Łączna kwota udzielonych dotacji wyniosła **82.400,00 zł**.





- na stan 31.12.2023 r. na terenie Gminy Rudnik podmioty prowadzące działalność w zakresie opróżniania zbiorników bezodpływowych i transportu nieczystości ciekłych odebrały **3862,84 m³**;
- stan zbiorników bezodpływowych w roku 2023 wyniósł **751 szt.**

Ochrona przed hałasem:

W 2023 r. nie odnotowano na terenie gminy Rudnik narażenia na hałas drogowy. Nie stwierdzono występowania na terenie Gminy zakładów o szczególnej uciążliwości dla środowiska w zakresie hałasu.

Zasoby przyrodnicze Gminy Rudnik:

Na terenie Gminy Rudnik występują następujące formy ochrony przyrody:

- Buk zwyczajny (*Fagus silvatica*) rosnący w miejscowości Strzybnik na terenie parku w gminie Rudnik;
- Lipa drobnolistna (*Tilia cordata*) rosnącej w miejscowości Ponięcice, ul. Łąkowa 5 w gminie Rudnik;

Zezwolenia na usunięcie drzew:

W roku 2023 przeprowadzono **92** sprawy dot. wycinki drzew na terenie Gminy Rudnik. Na podstawie zgłoszeń zamiaru usunięcia drzew złożonych przez osoby fizyczne dokonano oględzin **198** drzew.

Wójt Gminy Rudnik wydał w 2023 r. **3** decyzje zezwalające na usunięcie drzew, na podstawie których zezwolono usunąć **10** drzew. Dbając o tereny zielone na terenie Naszej Gminy w roku 2023 dokonano **23** szt. nasadzeń drzew następujących gatunków:

- lipa drobnolistna – **15** szt.,
- jarząb pospolity - **18** szt.

Program przeciwdziałania bezdomności zwierząt.

Działania realizowane są zgodnie z przyjętym uchwałą w 2023 r. Programem opieki nad zwierzętami bezdomnymi, w ramach którego Gmina Rudnik:

- zapewnia bezdomnym zwierzętom z terenu wyznaczonego administracyjnymi granicami Gminy Rudnik miejsce w Schronisku dla Bezdomnych Zwierząt w Rybniku prowadzonym przez Rolniczą Spółdzielnię Produkcyjną w Rybniku ul. Majątkowa 42, 44-207 Rybnik. Schronisko to odławia bezdomne zwierzęta i zapewnia im pomieszczenie chroniące;
- wskazuje gospodarstwo rolne w celu zapewnienia miejsca dla zwierząt gospodarskich, którym w 2023 r. była Rolnicza Spółdzielnia Produkcyjna w Ponięcicach, 47-411 Ponięcice, ul. Łąkowa 7,
- zapewnia całodobową opiekę weterynaryjną zwierzętom objętym programem na wypadek następstw zdarzeń drogowych, które realizowane były w 2023 r. przez Przychodnię Weterynaryjną KONWET Tomasz Wawryca, ul. Słoneczna 13, 44-284 Pstrążna,
- zapewnia opiekę nad wolno żyjącymi kotami, w tym ich dokarmianie, w roku 2023 koszty związane z realizacją programu wyniosły **24.032,64 zł.**





Gospodarka odpadami komunalnymi

System gospodarowania odpadami komunalnymi na terenie Gminy Rudnik został wprowadzony w roku 2013, a objęte nim zostały zarówno nieruchomości zamieszkałe, jak i niezamieszkałe. W 2023 r. przyjęto **246** deklaracji zmieniających ilość osób zamieszkałych na nieruchomości.

Zgodnie z uchwałą Rady Gminy Rudnik nr XXXIV/323/2021 z dnia 15 grudnia 2021 r. oraz uchwałą nr XXXV/333/2021 z 29 grudnia 2021 r. w sprawie wyboru metody ustalenia opłaty za gospodarowanie odpadami komunalnymi ustalenia stawki takiej opłaty, zwolnienia z części opłaty za gospodarowanie odpadami komunalnymi właścicieli nieruchomości zabudowanych budynkami mieszkalnymi jednorodzinnymi kompostujących bioodpady stanowiące odpady komunalne w kompostowniku przydomowym oraz ustalenia ryczałtowej stawki opłaty za gospodarowanie odpadami komunalnymi od nieruchomości, na której znajduje się domek letniskowy lub innej nieruchomości wykorzystywanej na cele rekreacyjno-wypoczynkowe podjęto następujące stawki:

Nieruchomości zamieszkałe:

- odpady zbierane i odbierane w sposób selektywny – **31,00 zł/os.**
- podwyższona stawka za odpady komunalne jeśli nie są zbierane i odbierane w sposób selektywny - **93 zł/os.**

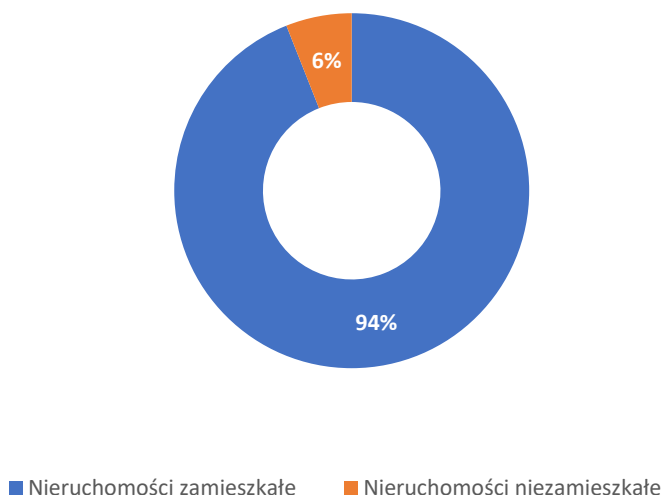
Nieruchomości niezamieszkałe (za 1 pojemnik):

- Odpady segregowane:
 - worek o pojemności 60 l – **4 zł**
 - worek o pojemności 80 l – **5,33 zł**
 - worek lub pojemnik o pojemności 120 l – **8 zł**
 - pojemnik o pojemności 240 l – **16 zł**
 - pojemnik o pojemności 1100 l – **73,33 zł**
- Odpady niesegregowane:
 - worek o pojemności 60 l – **12 zł**
 - worek o pojemności 80 l – **15,99 zł**
 - worek lub pojemnik o pojemności 120 l – **24 zł**
 - pojemnik o pojemności 240 l – **48 zł**
 - pojemnik o pojemności 1100 l – **219,99 zł**





Wykres 3. Podział nieruchomości, z których odbierane są odpady komunalne na terenie Gminy Rudnik według danych z 2023 roku.



Usługa odbioru i transportu odpadów komunalnych z terenu gminy do Regionalnej Instalacji Przetwarzania Odpadów Komunalnych (RIPOK) realizowana jest przez podmiot wyłoniony w drodze przeprowadzonego postępowania o udzielenie zamówienia publicznego:

- z nieruchomości zamieszkałych – przez firmę wybraną w trybie przetargu nieograniczonego,
- z nieruchomości niezamieszkałych - przez firmę wybraną w trybie przetargu nieograniczonego,
- odpady ulegające biodegradacji z nieruchomości zamieszkałych i niezamieszkałych – przez firmę wybraną w trybie przetargu nieograniczonego.

Odbiorem i zagospodarowaniem odpadów z terenu Gminy w 2023 r. zajmowała się firma „**Naprzód**” **Sp. z o.o.** która wygrała przetarg na realizację tego zadania. Wszystkie odebrane odpady komunalne są transportowane do Regionalnej Instalacji Przetwarzania Odpadów Komunalnych, gdzie podlegają sortowaniu oraz poddawane są różnego rodzaju procesom odzysku lub unieszkodliwiania.

Na terenie Gminy Rudnik **100 %** właścicieli nieruchomości zadeklarowało w 2023 roku zbieranie odpadów komunalnych w sposób selektywny.





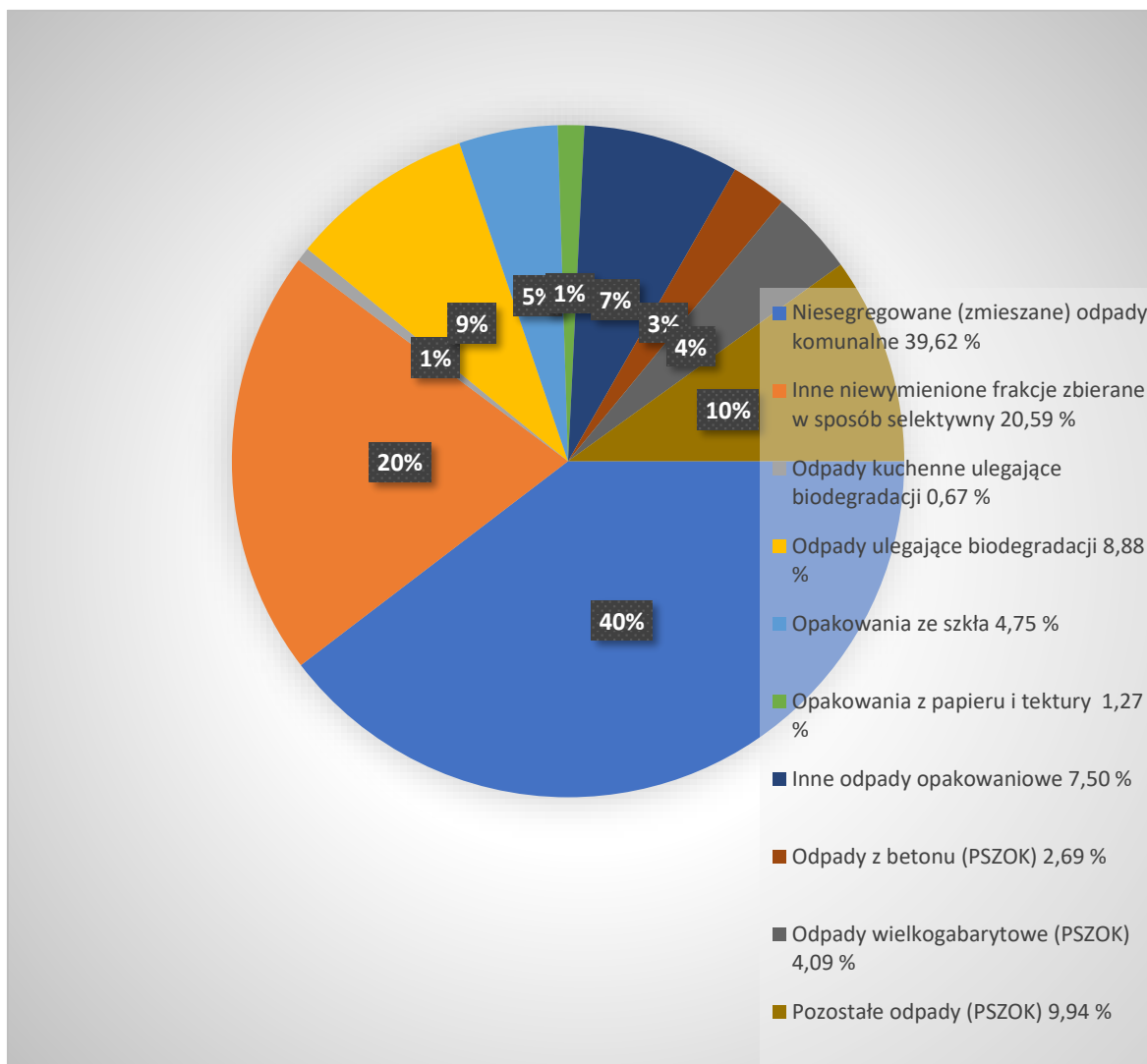
Odpady komunalne odbierane są w podziale na następujące frakcje:

Tabela 16. Ilość odebranych odpadów w 2023 r. w podziale na poszczególne frakcje.

Frakcja odpadów	Ilość odebrana w 2023 roku [Mg]
zmieszane odpady opakowaniowe (tworzywa sztuczne, opakowania wielomateriałowe, metale)	135,6800
opakowania ze szkła	85,8600
Odpady kuchenne ulegające biodegradacji	12,1000
Odpady ulegające biodegradacji	160,5400
Opakowania z papieru i tektury	22,9600
Inne niewymienione frakcje zbierane w sposób selektywny	372,4000
zmieszane odpady komunalne	716,5400
RAZEM ILOŚĆ ODPADÓW w 2023 ROKU	1 506,0800

Ilość odebranych odpadów w 2023 r. z Punktu Selektywnej Zbiórki Odpadów Komunalnych (PSZOK) **302,4950 Mg**, w tym odpady budowlane i rozbiórkowe **48,8200 Mg.**, odpady wielkogabarytowe **73,9200 Mg**, pozostałe odpady **179,7550 Mg**. **Razem ilość odebranych z terenu gminy Rudnik i PSZOK Rudnik wynosi 1 808,5750 Mg.**





Wykres 4. Procentowa ilość odpadów komunalnych odebranych na terenie Gminy Rudnik w 2023 roku w podziale na poszczególne frakcje.

Gospodarka mieszkaniowa

1. Liczba lokali mieszkalnych

Mieszkaniowy zasób Gminy Rudnik pozostający w zarządzie gminy na dzień 31.12.2023 r. obejmował **42** lokali mieszkalnych, w tym **38** mieszkań komunalnych, **4** mieszkania socjalne.

- **Mieszkania komunalne:**

- Rudnik - ul. Mickiewicza 2 (4 mieszkania)
- Rudnik - ul. Sylwestra 45A (5 mieszkań)
- Rudnik - Arcybiskupa Gawliny 2 (1 mieszkanie)





- Grzegorzowice - ul. Młyńska 1 (2 mieszkania)
- Grzegorzowice - ul. Powstańców Śl.32 (2 mieszkanie)
- Sławików - ul. Parkowa 22 (2 mieszkania)
- Jastrzębie - ul. Raciborska 3 (5 mieszkań)
- Gamów - ul. Szkolna 7 (8 mieszkań)
- Strzybnik - ul. Parkowa 4 (8 mieszkań)
- Dołędzin - (1 mieszkanie)
- **Mieszkanie socjalne:**
 - Sławików - ul. Parkowa 22 (3 mieszkania)
 - Rudnik – ul. Sylwestra 45A (1 mieszkanie)

Stawka czynszu w roku 2023 za **1m²** powierzchni użytkowej lokalu socjalnego wynosiła - **1,89 zł**.

2. Liczba wniosków o przydział lokali

W 2023 r. wypłacono dodatek mieszkaniowy na łączną kwotę **1.359,39 zł**. Beneficjentem świadczenia była **1** rodzina. Podstawą ich przyznania było dokument stwierdzający prawo do lokalu, dokumenty potwierdzające dochód i dokumenty potwierdzające wydatki. W 2023 r. złożono **7** wniosków o przydział lokalu z mieszkaniowego zasobu gminy Rudnik: **4** wnioski zostały rozpatrzone pozytywnie, **1** wniosek bez rozpatrzenia, w przypadku **2** ostatnich złożono rezygnację.

Planowanie przestrzenne

W 2023 r. uchwalono miejscowy plan zagospodarowania przestrzennego:

- UCHWAŁA NR LVIII/493/2023 RADY GMINY RUDNIK z dnia 8 listopada 2023 r. w sprawie miejscowego planu zagospodarowania przestrzennego w granicach administracyjnych Gminy Rudnik – Etap I.
- Obecnie trwają prace nad uchwaleniem kolejnych etapów miejscowego planu zagospodarowania przestrzennego obejmującego tereny gminy Rudnik.

W 2023 r. rozpoczęto procedurę zmiany Studium uwarunkowań i kierunków zagospodarowania przestrzennego gminy Rudnik.





Infrastruktura drogowa i transport

1. INFRASTRUKTURA DROGOWA

Gmina Rudnik posiada ok. 64,00 km dróg własnych, w tym: drogi gminne, drogi transportu rolnego, drogi gruntowe i utwardzone tłuczniem. Przez teren Gminy przebiegają również drogi powiatowe, wojewódzkie oraz droga krajowa DK 45.

W roku 2023 Gmina wykonała następujące zadania w zakresie dróg własnych:

- **zmodernizowano drogę wewnętrzną Rudnik – Strzybniczek – etap II z III – 581.211,96 zł** w tym roboty budowlane wyniosły **576.211,96 zł** zaś nadzór autorski **5.000,00 zł**. Zadanie dofinansowane ze środków budżetu Województwa Śląskiego w kwocie **283.200,00 zł**;
- **wyremontowano część dróg na terenie Gminy Rudnik:**
 - ul. Żabnik w Grzegorzowicach o wartości **215.192,19 zł** w tym koszty poniesione z Funduszu Sołeckiego **16.068,47 zł** i **199.123,72 zł** z środków własnych,
 - ul. Sławikowska w Lasakach o wartości **135.212,39 zł** w tym z Funduszu Sołeckiego **6.760,62 zł** i **128.451,77 zł** z środków własnych,
 - ul. Górna w Brzeźnicy o wartości **476.048,06 zł** w tym z Funduszu **Sołeckiego 6.000,00 zł** i **470.048,06 zł** z środków własnych,
 - sięgacz ul. Górnej w Brzeźnicy o wartości **33.095,24 zł**

Wytyczenie geodezyjne na drogach:

- ul. Kurzydyma w Gamowie o wartości **1.365,51 zł**
- ul. Mickiewicza w Gamowie o wartości **1.927,78 zł**
- ul. Wiatrakowej w Gamowie o wartości **1.526,16 zł**

Suma powyższych kosztów w wysokości **4.819,45 zł** poniesiona została z Funduszu Sołeckiego Gamów.

- ul. Grabowej w Rudniku o wartości **883,56 zł**
- ul. Bukowej w Rudniku o wartości **2.008,10 zł**
- ul. Pawłowskiej w Rudniku o wartości **1.365,51 zł**

Wytyczenie geodezyjne na terenie Rudnika wyniosło **4.257,17 zł** w tym **4.004,60 zł** poniesiona została z Funduszu Sołeckiego Rudnik a **252,57 zł** z środków własnych.

Całkowity koszt robót budowlanych wyniósł **868.624,49 zł**, dofinansowanie zaś wyniosło **774.267,23 zł** z Rządowego Funduszu Polski Ład i Program Inwestycji Strategicznych Edycja 2/2021/4248/Polski Ład.

Nadzór inwestorski nad zadaniem wyniósł **6.412,84 zł** (środki własne) i został poniesiony z :

- Funduszu Sołeckiego Grzegorzowice w wysokości **1.517,51 zł**
- Funduszu Sołeckiego Lasaki w wysokości **1.517,51 zł**,
- Funduszu Sołeckiego Gamów w wysokości **1.517,51 zł**,
- środków własnych Gminy Rudnik w wysokości **1.860,31 zł**.

- **wykonano 4 progi zwalniające** na ul. Szkolnej w Rudniku, dz. nr 58/46, 57/3 w kwocie **4.300,00 zł**,
- **wykonano utwardzenie pobocza wzdłuż ul. Wolności w Łubowicach** na dz. nr 107, 45 w kwocie **45.000,00 zł** w tym **23.000,00 zł** z Funduszu Sołeckiego oraz **32.000,00 zł** z środków własnych,
- **utwardzono część drogi – sięgacz ul. Raciborskiej w Jastrzębiu (dz. nr 95)** – koszt robocizny wyniósł **25.409,98 zł** w tym **17.000,00 zł** z Funduszu Sołeckiego i **8.409,98 zł** z środków własnych,





- **wyremontowano fragment ul. Zamkowej w Strzybniku** (przełożono część trylinki) – robocizna wyniosła **1.220,70 zł**,
- **wyremontowano kolejny fragment ul. Słonecznej w Strzybniku** – koszt zadania wyniósł **27.500,00 zł** w tym **15.000,00 zł** płatne z Funduszu Sołeckiego a **12.500,00 zł** poniesiono z środków własnych.

Materiały projektowe i dokumentacje projektowe pozyskane w roku 2023 na planowane inwestycje drogowe:

- **wytyczenie geodezyjne sięgacza ul. Leśnej w Brzeźnicy na dz. nr 479, a.m. 5** – **2.500,00 zł** (środki własne),
- **wytyczenie geodezyjne sięgacza ul. Raciborskiej (dz. nr 95)** – **2.500,00 zł** (Fundusz Sołecki Jastrzębie).

Zakupiono w roku 2023 materiał na planowane inwestycje:

- **kruszywo na drogi w Lasakach** w kwocie **7.656,70 zł** płatne z Funduszu Sołeckiego,
- **kruszywo na drogi w Gamowie** w kwocie **5.073,75 zł** płatne z Funduszu Sołeckiego,
- **23 płyty drogowe betonowe na remont sięgacza ul. Łąkowej w Ponięcicach** w kwocie **19.550,00 zł** w tym **19.000,00 zł** z Funduszu Sołeckiego i **550,00 zł** z środków własnych,
- **26 płyt drogowych na drogę wewnętrzną w Szonowicach** w kwocie **22.100,00 zł** w tym **22.000,00 zł** z Funduszu Sołeckiego i **100,00 zł** z środków własnych,
- **22 płyty drogowe na drogę wewnętrzną w Ligocie Książęcej (sięgacz ul. Adama Asnyka)** w kwocie **18.143,76 zł** w tym **17.876,12 zł** z środków Funduszu Sołeckiego oraz **267,61 zł** z środków własnych.

Gmina poniosła również znaczny koszt na remonty bieżące dróg oraz ich utrzymanie:

- na wykonanie napraw nawierzchni (klejenie dziur) na drogach gminnych i drogach transportu rolnego przeznaczono **25.770,00 zł**
- zimowe utrzymanie dróg kosztowało **51.717,13 zł**;
- koszenie poboczy kosztowało **113.512,87 zł**;
- zakup znaków drogowych **13.326,54 zł**.

Ponadto w ramach pomocy finansowej Gmina poniosła następujące koszty:

- na budowę RD Racibórz – Pszczyzna na odcinku Rudnik – Rybnik – **5.427,26 zł**.

W 2023 roku udzielono pomocy finansowej dla Powiatu Raciborskiego:

- **„Modernizację odcinka drogi powiatowej nr 3520S od DK 45 do skrzyżowania z ul. Szkolną w Ponięcicach”** - całość zadania **1.121.566,47 zł**, w tym: wkład Gminy Rudnik: 112.757,68 zł, wkład Powiatu Raciborskiego: 115.603,34 zł, pozyskane dofinansowanie z Lasów Państwowych: 893.205,45 zł.





- **„Remont odcinka drogi powiatowej nr 3518S ul. Powstańców Śląskich w Grzegorzowicach”**
- całość zadania **552.550,10 zł**, w tym: wkład Gminy Rudnik 143.198,60 zł, wkład Powiatu Raciborskiego 145.351,50 zł, pozyskane dofinansowanie z Rządowego Funduszu Rozwoju Dróg: 264.000,00 zł.

Pierwotnie planowano również udzielić pomocy finansowej dla Powiatu Raciborskiego na : **„Modernizację odcinka drogi powiatowej nr 3523S wykorzystywanej jako dojazd do gruntów rolnych w gminie Rudnik, w sołectwie Strzybnik, obrębie geodezyjnym Strzybnik”**. Ostatecznie dzięki dobrej współpracy z Powiatem oraz pozyskanymi środkami: z budżetu Województwa Śląskiego 210.000,00 zł, z Lasów Państwowych 297.660,95 zł, wkład Gminy Rudnik: 0,00 zł, wkład Powiatu Raciborskiego: 2.710,60 zł udało się zrealizować zadanie w kwocie **510.371,55 zł**.

2. TRANSPORT ZBIOROWY

Na terenie Gminy Rudnik transport zbiorowy odbywa się w ramach komunikacji powiatowo-gminnej, zaś prowadzona jest przez Przedsiębiorstwo Komunikacji Samochodowej Sp. z o.o. w Raciborzu. w związku z realizacją powiatowych przewozów pasażerskich na terenie naszej gminy w roku 2023, Powiat Raciborski otrzymał pomoc finansową przeznaczoną na dofinansowanie rekompensaty za utracone przychody i poniesione koszty przewozów pasażerskich na terenie Gminy Rudnik w wysokości **375.787,43 zł**.

Wodociągi i kanalizacja

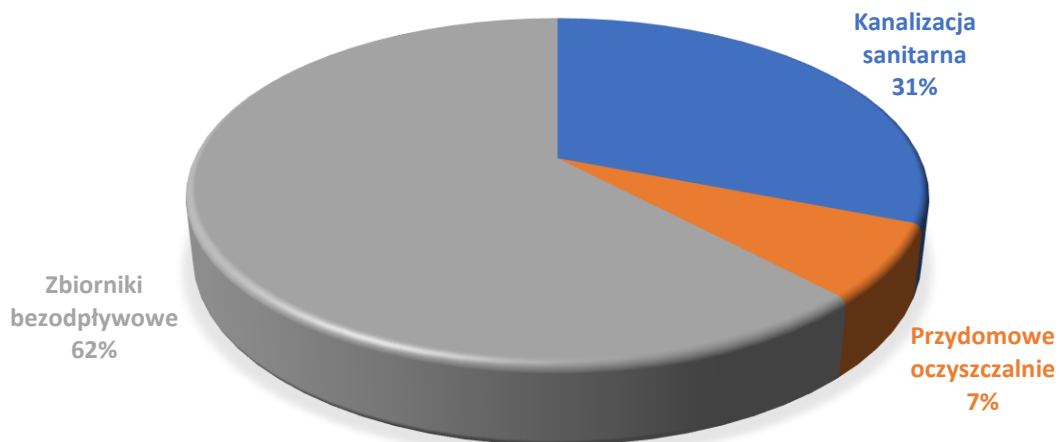
Długość sieci wodociągowej, magistrali i przyłączy na terenie naszej gminy na dzień 31 grudnia 2023 r. to **75,1 km**. W 2023r. funkcjonowało **1398** przyłączy wody do budynków w całej gminie, co stanowi 99,8 % budynków.

Gmina Rudnik jest skanalizowana w nieco ponad **31%**. Długość sieci kanalizacji sanitarnej wynosi **19 km**. Czynnich przyłączy kanalizacyjnych na terenie gminy w 2023 roku było **466**. Na terenie gminy znajdują się **4** oczyszczalnie ścieków w tym **3** przepompownie. Oczyszczalni przydomowych w naszej gminie na dzień 31.12.2023r. jest **108**.





INFRASTRUKTURA ŚCIEKOWA



Wykres 5. Infrastruktura ściekowa w Gminie Rudnik w 2023 r.

1. Zatrudnienie w ZWiUK

Na dzień 31.12.2023 r. w Zakładzie Wodociągów i Usług Komunalnych w Rudniku zatrudnionych było **13 osób**, w tym:

- Kierownik – 1 etat, umowa o pracę, pracownik biurowy
- Księgowa – 7/8 etatu, umowa o pracę, pracownik biurowy
- Inkasent ds. rozliczeń – 1 etat (umowa na czas zastępstwa), pracownik biurowy
- Kasa - ¼ etatu, umowa o pracę, pracownik biurowy
- Pracownicy fizyczni na umowę o pracę: 5 (5 osób na pełen etat, 1 osoba na ½ etatu)
- Pracownicy fizyczni na umowę zlecenie: 3 osoby

2. Inwestycje w 2023 r. w ZWiUK

W 2023 r. ZWiUK zainwestował w rozwój i sprawne funkcjonowanie zakładu poprzez kupno lub naprawy, m.in.:

- Zakup pompy do zestawu hydroforowego w obiekcie przepompowni wody w Grzegorzowicach – **5.300,00 zł.** (środki własne),
- Zakup pompy ścieków surowych do przepompowni ścieków Rudnik ul. Słoneczna – **2.110,00 EURO.** (środki własne)

Planowane inwestycje (ogłoszony przetarg) w ramach otrzymanego przez Gminę Rudnik dofinansowania w ramach programu 6PGR/2023/4688/Polski Ład dla zadania pn. „Modernizacja i budowa sieci wodociągowej wraz z zakupem niezbędnego sprzętu na bieżące utrzymanie infrastruktury wodno-kanalizacyjnej na terenie Gminy Rudnik”. Projekt obejmuje:





- AKSUW Rudnik zakup dwóch nowych pomp wody uzdatnionej,
- AKSUW Rudnik, zakup pompy płuczącej filtry żelazo/mangan,
- ujęcia wody AKSUW Rudnik – zakup 2 nowych pomp głębinowych,
- modernizację układu zasilania w energię elektryczną AKSUW (nowa szafa zasilania + SZR + układ kompensacji mocy biernej + gniazdo pod agregat prądowłoczy),
- zakup trzech zestawów hydroforowych (przepompownia wody Czerwięcice, przepompownia wody Grzegorzowice, przepompownia wody Strzybnik),
- modernizację układu sterowania (zakup i konfiguracja nowych sterowników AKSUW, + 3 przepompownie wody, zakup i konfiguracja nowego dotykowego panelu operatora),
- aktualizację wraz z modernizacją systemu wizualizacji SCADA,
- modernizację radiolinii pomiędzy AKSUW a zbiornikami wody czystej,
- AKSUW – zakup i montaż systemu monitoringu wizualnego,
- zakup przepływomierzy elektromagnetycznych przepompownie wody 3szt,
- zakup przepływomierzy elektromagnetycznych ujęcia wody 2szt,
- zakup przepływomierza elektromagnetycznego zbiorniki wody czystej,
- wykonanie wizualizacji oczyszczalni ścieków Jastrzębie w systemie SCADA,
- zakup i wdrożenie systemu zdalnego odczytu wodomierzy,
- zakup zgrzewarki elektrooporowej do rur PE,
- zakup zestawu asenizacyjnego (ciągnik rolniczy wraz z przyczepą asenizacyjną),
- zakup przyczepy rolniczej,
- zakup koparko-ładowarki.

3. Dostarczenie i produkcja wody:

- wyprodukowano – **314.214 m³** wody;
- dostarczono **252. 770 m³** wody,

4. Odprowadzone ścieki:

- Brzeźnica – **1214 m³**;
- Jastrzębie – **2773 m³**;
- Modzurów – **8861 m³**;
- Ponięcice – **1550 m³**;
- Rudnik – **31 524 m³**.

5. Wybudowane przyłącza:

- Wydano **9** decyzji/warunków przyłączenia do sieci wodociągowej;
- Wydano **1** decyzję/warunek przyłączenia się do kanalizacji sanitarnej.





Oświata i wychowanie

Zgodnie z art. 8 ust. 15 ustawy z dnia 14 grudnia 2016 roku Prawo oświatowe „zakładanie i prowadzenie publicznych przedszkoli, szkół podstawowych, należy do zadań własnych gminy”.

W 2023 r. Gmina Rudnik była organem prowadzącym dla:

1. Zespołu Szkolno - Przedszkolnego w Grzegorzowicach,
2. Zespołu Szkolno – Przedszkolnego w Rudniku,
3. Samorządowego Przedszkola w Gamowie.

Na terenie Gminy Rudnik działały również szkoły prowadzone przez Parafialne Towarzystwo Oświatowe:

1. Publiczna Szkoła Podstawowa w Gamowie,
2. Niepubliczna Szkoła Podstawowa w Szonowicach.

Subwencja oświatowa, przekazywana przez Ministerstwo Edukacji Narodowej, przysługuje każdej z wyżej wymienionych szkół oraz na dzieci sześćioletnie w przedszkolach.

1. Wychowanie przedszkolne.

Tabela 17. Sieć przedszkoli w gminie i ilość dzieci korzystających w wychowania przedszkolnego kształtująca się na przełomie ostatnich trzech lat szkolnych.

Wyszczególnienie		W roku szkolnym 2021/2022		W roku szkolnym 2022/2023		W roku szkolnym 2023/2024	
Lp.	Przedszkole	Liczba oddziałów	Liczba dzieci	Liczba oddziałów	Liczba dzieci	Liczba oddziałów	Liczba dzieci
1.	Przedszkole w Brzeźnicy	2	39	2	50	2	51*
2.	Przedszkole w Gamowie	1	22	1	25	1	25
3.	Przedszkole w Grzegorzowicach	1	25	1	25	1	25
4.	Przedszkole w Rudniku	2	50	2	50	2	50





5.	Przedszkole w Szonowicach	1	25	1	25	1	25
Ogółem		7	161	7	175	7	176

*jedno dziecko z Ukrainy

Z przedstawionych danych wynika, że ilość dzieci korzystających z wychowania przedszkolnego wzrosła do tego stopnia, że wszystkie miejsca w przedszkolach są zajęte. We wszystkich placówkach przedszkolnych dzieci objęte były opieką pedagoga. Dodatkowo dzieci przygotowywane były do posługiwania się językiem obcym nowożytnym tj. językiem angielskim lub językiem niemieckim. Język niemiecki był również nauczany jako język mniejszości narodowej (przedszkola w Brzeźnicy i Grzegorzowicach).

Tabela 18. Liczba dzieci uczęszczająca do przedszkoli na terenie Gminy Rudnik - w stosunku do liczby dzieci zameldowanych na terenie naszej gminy.

Przedszkole	2023	2022	2021	2020
Przedszkole w Brzeźnicy	51	50	39	33
Przedszkole w Gamowie	25	25	22	15
Przedszkole w Grzegorzowicach	25	25	25	25
Przedszkole w Rudniku	50	50	50	50
Przedszkole w Szonowicach	25	25	25	25
OGÓŁEM w przedszkolach:	<u>176</u>	<u>175</u>	<u>161</u>	<u>148</u>
Dzieci w wieku 3-6 lat zameldowane na terenie Gminy Rudnik	213	207	203	186
Dzieci uczęszczające do przedszkoli poza naszą gminą	14	21	29	29





Z wyżej przedstawionej tabeli wynika, że z wychowania przedszkolnego na terenie gminy korzysta **83%** wszystkich zameldowanych w Gminie Rudnik dzieci w wieku 3-6 lat. 7% dzieci uczęszcza do placówek wychowania przedszkolnego poza Gminą Rudnik. Pozostałe 10% to grupa dzieci, która nie korzysta w ogóle z placówki wychowania przedszkolnego.

2. Szkoły podstawowe

Na terenie Gminy Rudnik funkcjonowały 4 szkoły podstawowe, w tym dwie w zespołach szkolno – przedszkolnych. Poniższa tabela przedstawia ilość dzieci uczęszczających do poszczególnych szkół w ostatnich trzech latach szkolnych.

Tabela 19. Liczba uczniów uczęszczających do poszczególnych szkół podstawowych na terenie naszej gminy w okresie trzech ostatnich lat.

Lp.	Szkoła Podstawowa	rok szkolny 2022/2023		rok szkolny 2021/2022	
		Liczba klas	Liczba uczniów	Liczba klas	Liczba uczniów
1.	SP Brzeźnica	0	0	5	19
2.	SP Grzegorzowice	8	141	8	136
3.	SP Rudnik	8	93	8	98
4.	Spółeczna SP Gamów	0	0	0	0
5.	Publiczna SP Gamów	6	35	7	42
6.	Niepubliczna SP Szonowice	9	85	8	95
Ogółem		<u>31</u>	<u>354</u>	<u>36</u>	<u>390</u>





Lp.	Szkoła Podstawowa	rok szkolny 2023/2024	
		Liczba klas	Liczba uczniów
7.	SP Grzegorzowice	8	131
8.	SP Rudnik	8	94
9.	Publiczna SP Gamów	7	38
10.	Niepubliczna SP Szonowice	9	78
Ogółem		<u>32</u>	<u>341</u>

3. Zatrudnienie w oświacie

Na podstawie danych placówek oświatowych w Gminie Rudnik, na dzień 30.09.2023 roku ogółem zatrudnionych było **91** nauczycieli. Statystycznie na **1** nauczyciela przypada niespełna **6 dzieci** (razem: szkolnych i przedszkolnych).

Tabela 20. Zatrudnieni nauczyciele wg stopni awansu zawodowego na dzień 30.09.2023r.

	Stopień awansu zawodowego			
	Początkujący	Mianowany	Dyplomowany	Razem
	osoby	osoby	osoby	osoby
ZSP Grzegorzowice	2	4	18	24
ZSP Rudnik	1	8	16	25
Szkoła Gamów PTO	2	7	7	16
Szkoła Szonowice PTO	2	11	7	20
Przedszkole Gamów	0	4	2	6
Razem	7	34	50	91





Tabela 21. Poziom wykształcenia nauczycieli na dzień 30.09.2023r.

	Poziom wykształcenia (w etatach)								
	WMPP*		LICENCJAT		SN**		INNE		Razem
	osoby	% ogółu	osoby	% ogółu	osoby	% ogółu	osoby	% ogółu	osoby
ZSP Grzegorzowice	23	96	1	4	0	0	0	0	24
ZSP Rudnik	23	92	2	8	0	0	0	0	25
Przedszkole Gamów	6	100	0	0	0	0	0	0	6
Publ. SP Gamów	15	94	1	6	0	0	0	0	16
SP Szonowice	19	95	1	5	0	0	0	0	20
Razem	86	95	5	5	0	0	0	0	91

Legenda: * - wyższe magisterskie z przygotowaniem pedagogicznym. ** - Kolegium Nauczycielskie, nauczycielskie kolegium języków obcych.

1. Nagrody Wójta dla zdolnych uczniów.

W 2023r. wójt przyznał nagrody dla 37 uczennic i uczniów. Nagrody zostały przyznane w następujących kategoriach:

1. dla absolwentów szkół podstawowych za wysokie wyniki w nauce otrzymało 6 uczniów,
2. za wysokie wyniki w konkursach kuratorskich – 1 uczennica,
3. za wybitne osiągnięcia artystyczne i sportowe o charakterze trwałym – 1 uczennica,
4. za osiągnięcia w sporcie szkolnym – 15 uczniów.

Dwie uczennice zakwalifikowały się do więcej niż jednej kategorii nagród. Łączna kwota przeznaczona na nagrody wyniosła **6 900,00 zł.**





Na terenie gminy nie funkcjonuje żadna placówka opieki dla dzieci w wieku od 20 tygodnia życia do 3 roku życia.

Gmina w 2023r. przekazała zwrot kosztów wychowania przedszkolnego na **14 dzieci**, uczęszczających do placówek wychowania przedszkolnego poza terenem naszej gminy na kwotę **172 555,59 zł**.

Do Zespołu Szkół Specjalnych w Raciborzu w 2023 r. uczęszczał **1 uczeń**, którego wydatki na dowóz do szkoły pokrywa w 100% gmina. Wydatki na jego dowóz zamknęły się w kwocie **582,40 zł**.

2. Wydatki na działalność oświatową

Wydatki na działalność związaną z oświatą i wychowaniem w przypadku gminy Rudnik sięgają prawie **30 % wszystkich wydatków z budżetu gminy w 2023 roku i wyniosły 12.011.311,53 zł**. (11.870.608,79 zł bez środków z projektów). Negatywnie należy ocenić fakt, że wydatki na funkcjonowanie oświaty znacznie przewyższają wysokość subwencji oświatowej oraz zrealizowanych dochodów oświatowych. **W 2023 roku Gmina Rudnik dołączyła do wydatków na utrzymanie szkół podstawowych 1.318.763,91 zł. Utrzymanie przedszkoli należy do zadań gminy, do utrzymania przedszkoli Gmina dołączyła ponad 2.131.287,33zł.** W ramach wkładu własnego do inwestycji „Adaptacja budynku w Brzeźnicy na potrzeby zwiększenia ilości miejsc wychowania przedszkolnego i inne potrzeby integrujące społeczność lokalną wydatkowano **705.884,33 zł**.

Tabela 22. Źródła finansowania działań z zakresu oświaty i wychowania.

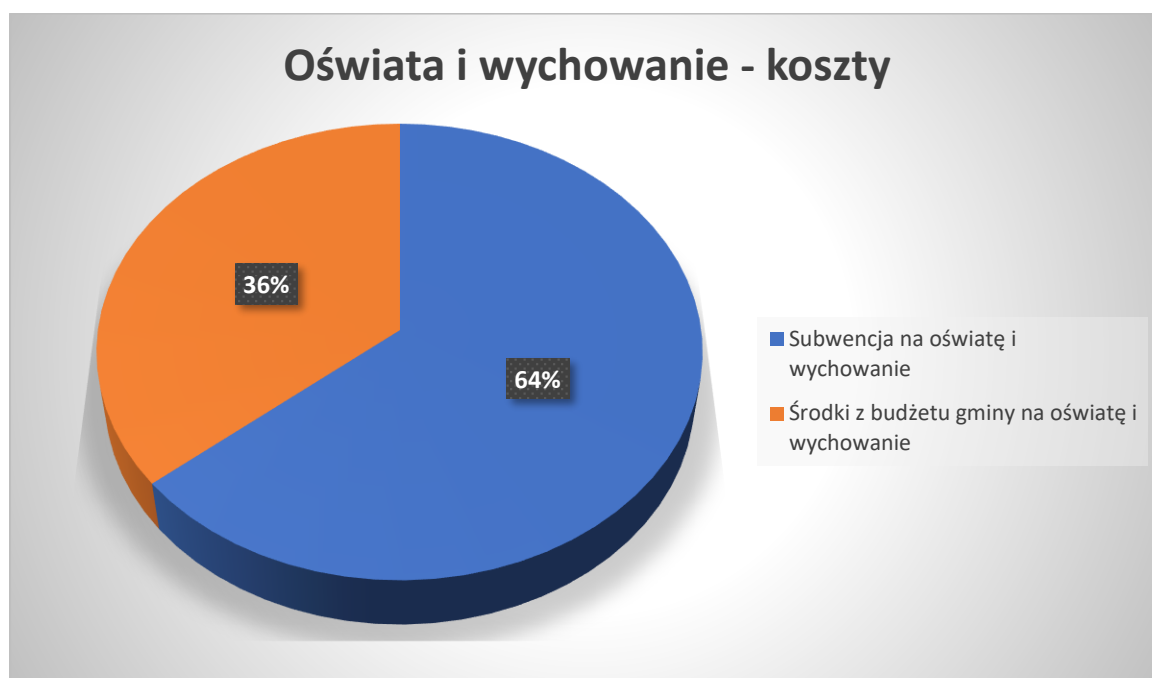



Tabela 23. Wydatki na finansowanie oświaty w porównaniu z uzyskanymi dochodami na finansowanie oświaty.

	Razem wydatki na działalność oświatową (bieżące i majątkowe)	szkoły podstawowe	przedszkola	Razem szkoły podstawowe + przedszkola
		8 099 768,09	3 770 840,70	11 870 608,79
801	Oświata i wychowanie	szkoły podstawowe	przedszkola	Razem szkoły podstawowe + przedszkola
	wydatki bieżące (stałe) :	8 099 768,09	3 064 956,37	11 164 724,46
80101	Szkoły podstawowe (wydatki bieżące)	6 687 028,76	0,00	6 687 028,76
80104	Przedszkola (wydatki bieżące)	0,00	2 260 713,15	2 260 713,15
80107	Świetlice szkolne	276 786,89		276 786,89
80113	Dowożenie uczniów do szkół	134 030,47	0,00	134 030,47
80146	Dokształcanie i doskonalenie nauczycieli	20 490,58	4 986,79	25 477,37
80148	Stołówki szkolne i przedszkolne	538 322,48	744 857,16	1 283 179,64
80149	Realizacja zadań wymagających stosowania specjalnej organizacji nauki i metod pracy dla dzieci w przedszkolach (...)	0,00	21 849,35	21 849,35
80150	Realizacja zadań wymagających stosowania specjalnej organizacji nauki i metod pracy dla dzieci w szkołach podstawowych, gimnazjach, liceach (...)	323 822,71	0,00	323 822,71
80153	Zapewnienie uczniom prawa do bezpłatnego dostępu do podręczników, materiałów edukacyjnych i ćwiczeniowych	47 729,58	0,00	47 729,58
80195	Pozostała działalność (bez projektów Erasmus +, ZFSS emerytowanych nauczycieli, nagrody dla uzdolnionych uczniów, transport na zawody szkolne i inne wydatki związane z oświatą)	71 556,62	32 549,92	104 106,54
801	wydatki majątkowe:		705 884,33	
80104	Adaptacja budynku w Brzeźnicy na potrzeby zwiększenia ilości miejsc wychowania przedszkolnego i inne potrzeby integrujące lokalną oraz		689 916,49	
80104	przystosowanie pomieszczeń świetlic na potrzeby tymczasowego przedszkola		15 967,84	
	Razem			





Dochody Razem:		6 781 004,18	933 669,17	
75801	subwencja oświatowa	6 133 947,34	362 570,66	6 496 518,00
75802	środki na wypłatę nagród dla nauczycieli z okazji 250 rocznicy utworzenia Komisji Edukacji Narodowej	75 356,55	16 168,05	91 524,60
75814	środki z Funduszu Pomocy na naukę dzieci z Ukrainy	188 899,37	4 774,63	193 674,00
80101	Szkoły podstawowe	180 085,01	0,00	180 085,01
80104	Przedszkola	0,00	335 687,26	335 687,26
80148	Stołówki szkolne i przedszkolne	154 986,33	214 468,57	369 454,90
80153	Zapewnienie uczniom prawa do bezpłatnego dostępu do podręczników, materiałów edukacyjnych i ćwiczeniowych	47 729,58	0,00	47 729,58
80195	Pozostała działalność		0	0,00
Różnica dochody - wydatki		-1 318 763,91	-2 837 171,53	

Mienie komunalne gminy

Informacja o stanie mienia komunalnego to prezentacja danych obrazujących wartość, wielkość i strukturę posiadanego przez jednostkę samorządu terytorialnego majątku. Dane dotyczące stanu mienia komunalnego oraz jego zmian w roku 2023 dotyczyły:

- modernizacji dróg na terenie gminy współfinansowane z Polskiego Ładu;
- zakupu samochodu dla OSP Modzurów oraz przekazanie tego samochodu do jednostki OSP Modzurów;
- modernizacji drogi transportu rolnego Rudnik - Strzybniczek etap 2;
- zakupu samochodu z przystosowaniem do przewozu osób niepełnosprawnych;
- modernizacji oświetlenia ulicznego na terenie Gminy Rudnik współfinansowane z Polskiego Ładu.



**Tabela 24. Przysługujące prawo własności – stanowiące zasób nieruchomości**

Własność gminy ogółem [ha]	W tym:						
	Tereny zabudowane i zurbanizowane [ha]	Grunty rolne – zabudowane [ha]	Użytki rolne [ha]	Grunty pod rowami [ha]	Grunty pod wodami [ha]	Grunty leśne [ha]	Tereny komunikacyjne (w tym drogi) [ha]
154,57	23,17	0,71	26,09	1,60	3,73	0,57	98,70

Tabela 25. Powierzchnia gruntów stanowiących własność gminy z podziałem na poszczególne sołectwa.

OBRĘB	POWIERZCHNIA [ha]
Brzeźnica	13,28
Czerwięcice	5,16
Dolędzin	1,35
Gamów	11,53
Grzegorzowice	14,68
Jastrzębie	7,39
Lasaki	5,89
Ligota Książęca	3,94
Łubowice	9,50
Modzurów	12,71
Ponięcice	7,52
Rudnik	25,29
Sławienko	0,16
Sławików	18,19
Strzybnik	8,53
Szonowice	9,45
Razem:	154,57

*Dane zgodne z danymi z ewidencji gruntów.

Tabela 26. Wykaz budynków i budowli będących własnością gminy.

Lp.	Rodzaj obiektu
1	Budynek Urzędu Gminy w Rudniku
2	Gminne Centrum Informacji w Rudniku
3	Świetlica wiejska w Czerwięcicach
4	Świetlica wiejska w Grzegorzowicach
5	Świetlica wiejska w Jastrzębiu
6	Świetlica wiejska w Lasakach





7	Świetlica wiejska w Ligocie Książęcej
8	Świetlica wiejska wraz z remizą strażacką w Modzurowie
9	Świetlica wiejska w Sławikowie
10	Świetlica wiejska wraz z remizą strażacką w Strzybniku
11	Szatnia sportowa LKS „DĄB” Brzeźnica w Ligocie Książęcej
12	Szatnia sportowa w Gamowie
13	Szatnia sportowa w Grzegorzowicach
14	Szatnia sportowa w Rudniku
15	Remiza strażacka w Brzeźnicy
16	Remiza strażacka w Gamowie
17	Remiza strażacka w Rudniku
18	Remiza strażacka w Sławikowie
19	Była remiza w Strzybniku
20	Była sala gimnastyczna w Grzegorzowicach
21	Zadaszenie trybuny boiska w Gamowie
22	Zespół pałacowo – parkowy w Sławikowie (w tym pałac, spichlerz)
23	Kontener gospodarczy przy świetlicy wiejskiej w Ligocie Książęcej
24	Kontener gospodarczy przy szatni sportowej w Rudniku
25	Kontener gospodarczy przy GCI w Rudniku
26	Boisko w Rudniku
27	Boisko w Grzegorzowicach
28	Boisko w Gamowie (obręb Strzybnik)
29	Budynek mieszkalny w Rudniku przy ul. Mickiewicza 2
30	Budynek mieszkalny w Rudniku przy ul. Sylwestra 45A





31	Budynek mieszkalno – publiczny w Rudniku przy ul. Gawliny 2
32	Budynek mieszkalny w Sławikowie przy ul. Parkowej 22
33	Budynek mieszkalny w Jastrzębiu przy ul. Raciborskiej 3
34	Budynek mieszkalno – publiczny w Gamowie
35	Budynek mieszkalny w Strzybniku
36	Oczyszczalnia Ponięćce
37	Oczyszczalnia Modzurów
38	Oczyszczalnia Brzeźnica
39	Oczyszczalnia Jastrzębie
40	Przepompownia Strzybnik
41	Przepompownia Czerwięcice
42	Przepompownia Grzegorzowice
43	Automatyczna Kontenerowa Stacja Uzdatniania Wody Rudnik
44	Budynek szkoły w Brzeźnicy
45	Budynek gospodarczy przy szkole w Brzeźnicy
46	Budynek szkoły w Grzegorzowicach
47	Budynek sali gimnastycznej w Grzegorzowicach
48	Boisko wielofunkcyjne przy szkole w Grzegorzowicach
49	Budynek przedszkola w Grzegorzowicach
50	Budynek po byłym przedszkolu w Rudniku
51	Budynek szkoły i przedszkola w Rudniku
52	Budynek sali gimnastycznej w Rudniku
53	Boisko wielofunkcyjne przy szkole w Rudniku
54	Budynek szkoły w Szonowicach





55	Budynek publiczny (ośrodek zdrowia) w Rudniku
56	Budynek publiczny (ośrodek zdrowia) w Szonowicach
57	Budynek mieszkalno / publiczny (ośrodek zdrowia) w Grzegorzowicach
58	Punkt selektywnej zbiórki odpadów w Rudniku
59	Mieszkanie w Szonowicach wraz z przynależną piwnicą oraz pomieszczeniem gospodarczym przy ul. Słowackiego 1C

Tabela 27. Wykaz obiektów małej architektury.

Lp	Obiekt
1	Plac zabaw i teren rekreacyjny w Brzeźnicy (2 place zabaw na dz. nr 369/2 i 188)
2	Plac zabaw i teren rekreacyjny w Czerwięcicach
3	Plac zabaw i teren rekreacyjny w Gamowie
4	Plac zabaw i teren rekreacyjny w Grzegorzowicach
5	Plac zabaw i teren rekreacyjny w Jastrzębiu
6	Plac zabaw i teren rekreacyjny w Lasakach
7	Plac zabaw i teren rekreacyjny w Modzurowie
8	Plac zabaw i teren rekreacyjny w Ponięcicach
9	Plac zabaw i teren rekreacyjny w Rudniku
10	Plac zabaw i teren rekreacyjny w Sławikowie
11	Plac zabaw i teren rekreacyjny w Strzybniku
12	Plac zabaw, ścieżka sensoryczna i teren rekreacyjny w Szonowicach
13	Skwerek przy starym cmentarzu w Łubowicach

Tabela 28. Nieruchomości oddane w trwały zarząd.

Nazwa jednostki organizacyjnej	Nr działki	działki / budynek
Zespół Szkolno - Przedszkolny w Grzegorzowicach	188 am.2 Brzeźnica	Część działki / budynek szkoły i budynek gospodarczy
Samorządowe Przedszkole w Gamowie	644 am.3 Gamów	Część działki / część pomieszczeń w budynku 6 pomieszczeń
Samorządowe Przedszkole w Gamowie	648 am.3 Gamów	Część działki
Samorządowe Przedszkole w Gamowie	649 am.3 Gamów	Część działki
Zespół Szkolno - Przedszkolny w Grzegorzowicach	420 am. 2 Grzegorzowice	Część działki, plac zabaw





Zespół Szkolno - Przedszkolny w Grzegorzowicach	421 am.2 Grzegorzowice	Część działki / część budynku
Zespół Szkolno - Przedszkolny w Grzegorzowicach	519 am.3 Grzegorzowice	Cała działka / budynek szkoły i salagimnastyczna
Zespół Szkolno - Przedszkolny w Rudniku (Zespół Szkół Ogólnokształcących im. arcybiskupa Józefa Gawliny w Rudniku)	601/1 am.6 Rudnik	Cała działka / szkoła i sala sportowa

Tabela 29. Nieruchomości oddane w nieodpłatne użytkowanie.

Nazwa jednostki	Nr działki	Budynek / powierzchnia użytkowa[m2]
Samodzielny Publiczny Zakład Lecznictwa Ambulatoryjnego	217/1 i 218/1 am.3 obręb Rudnik	Ośrodek zdrowia wraz z dźwigiem dla niepełnosprawnych/ powierzchnia użytkowa 531,45 m2
	68/5 am.2 obręb Szonowice	Ośrodek zdrowia / powierzchnia użytkowa 204,66 m2
	253 am.2 obręb Grzegorzowice	Ośrodek zdrowia / powierzchnia użytkowa 451,75 m2

Tabela 30. Nieruchomości przekazane w użyczenie.

Nazwa jednostki	Przeznaczenie budynku - obiektu / adres / działka
Zakład Wodociągów i Usług Komunalnych	Budynek mieszkalny i budynek gospodarczy / Strzybnik, ul. Parkowa 4 / dz. nr 122/19
	Budynek mieszkalny i gospodarczy / Sławików, ul. Parkowa 22 / dz. nr 165
	Budynek mieszkalno-publiczny, garaż i budynek gospodarczy / Rudnik, ul. Arcybiskupa Gawliny 2 / dz. nr 460/1
	Budynek mieszkalny / Rudnik, ul. Mickiewicza 2 / dz. nr 437/1
	Budynek mieszkalny wraz z studnią, szambem, ogrodzeniem, kotłem c.o. / Gamów, ul. Szkolna 7 / dz. nr 644, 648 i 649
	Budynek mieszkalny wraz z budynkami gospodarczymi / Jastrzębie, ul. Raciborska 3 / dz. Nr 63/12, 63/15, 63/14
	Budynek mieszkalny / Rudnik, ul. Sylwestra 45A
	Budynek mieszkalny, garaż i budynek gospodarczy / Grzegorzowice, ul. Powstańców Śl. 32 / dz. nr 421





	Budynek mieszkalny / Grzegorzowice, ul. Młyńska 1 / dz. nr 253
	Budynek mieszkalny w Dolędzinie – 1 mieszkanie
	Oczyszczalnia ścieków w Jastrzębiu
	Oczyszczalnia ścieków w Brzeźnicy
Zakład Wodociągów i Usług Komunalnych	Oczyszczalnia ścieków w Ponięcicach
	Oczyszczalnia ścieków w Modzurowie
	Przepompownia Strzybnik - Gamów
	Przepompownia Czerwięcice
	Przepompownia Grzegorzowice
	AKSUW Rudnik: studnia nr 1 i 1A wraz z instalacjami wodociągowymi, które wchodzi w ich skład; automatyczna kontenerowa stacja uzdatniania wody, a także pompa wirowa, sprężarki
Koło Gospodyń Wiejskich	Pomieszczenia w budynku Gminnego Centrum Informacji w Rudniku
Ludowy Klub Sportowy Grzegorzowice	Szatkonia kontenerowa wraz z nieruchomością 676 a.m.4 Grzegorzowice (boisko)
Ludowy Klub Sportowy Gamów	Szatkonia sportowa wraz z boiskiem w Gamowie na nieruchomości działkach nr 65/1 i 65/2 a.m.1 obręb Strzybnik
Ludowy Klub Sportowy „DĄB” Brzeźnica	Nieruchomość zabudowana w Ligocie Książęcej na działkach nr 331/2, 330/2 i 332/2 a.m.1 o łącznej pow. 0,5977 ha i powierzchni użytkowej budynku 513,15 m ² z wyłączeniem pomieszczenia przeznaczonego na działalność Towarzystwa Społeczno Kulturalnego Niemców
Uczniowski Klub Sportowy „ZRYW” Rudnik	Szatkonia sportowa i boisko na nieruchomości nr 31/4 a.m. 5 w Rudniku
Uczniowski Klub Sportowy Szonowice	Siedziba klubu - pomieszczenie nr 149 w budynku Szkoły w Szonowicach
Instytut Meteorologii i Gospodarki Wodnej - Państwowy Instytut Badawczy	Część nieruchomości o powierzchni 25 m ² – działki nr 219/3 a.m.1 w Modzurowie pod stacją meteorologiczną.
Parafialne Towarzystwo Oświatowe w Gamowie	Nieruchomość w Szonowicach działka nr 89 a.m.2





Parafialne Towarzystwo Oświatowe w Gamowie	Szkoła oraz nieruchomości w Szonowicach działki nr 94/3 i 93/2 a.m.2 o łącznej pow. 0,3495 ha w Szonowicach oraz działka nr 101 a.m.1 o pow. 1,3402 ha (boisko)
Parafialne Towarzystwo Oświatowe w Gamowie – Przedszkole Samorządowe w Rudniku	Pomieszczenia w budynku Szkoły w Szonowicach zlokalizowane na parterze: 130, 131, 132, 133, 134, 135, 136, 137, 138, 139, 140, 141 i 142.
Gminny Ośrodek Pomocy Społecznej	Pomieszczenie o powierzchni około 36 m ² w budynku przy ul. Mickiewicza 2 w Rudniku
Ochotnicza Straż Pożarna w Brzeźnicy	Remiza strażacka – działka nr 317 a.m. 4 Brzeźnica o pow. 0,0364 ha
Ochotnicza Straż Pożarna w Gamowie	Remiza strażacka – działka nr 232/1 i 232/2 a.m. 1 obręb Gamów o pow. 0,5540 ha
Ochotnicza Straż Pożarna w Strzybniku	Remiza strażacka – działka nr 122/17 a.m. 1 obręb Strzybnik o pow. 0,0097 ha
Ochotnicza Straż Pożarna w Sławikowie	Remiza strażacka – działka nr 178 a.m. 2 obręb Sławików o pow. 0,0500 ha
Ochotnicza Straż Pożarna w Modzurowie	Remiza strażacka – działka nr 169/1 a.m. 1 obręb Modzurów o pow. 0,0414 ha
Ochotnicza Straż Pożarna w Rudniku	Remiza strażacka – część działki nr 437/1 a.m. 3 obręb Rudnik o pow. całkowitej 0,7429 ha

Teren użyczony na rzecz gminy Rudnik.

- Część działki numer 454/76 am.2 w Łubowicach, na której znajduje się plac zabaw i siłownia zewnętrzna.
- Działka drogowa nr 161/2 a.m. 2 Grzegorzowice.

Użytkowanie wieczyste

Gmina Rudnik nie użytkuje wieczysto żadnych gruntów. Z kolei tereny które zostały oddane w użytkowanie wieczyste, stanowiące własność gminy Rudnik przedstawia poniższa tabela.

Tabela 31. Tereny będące własnością gminy oddane w użytkowanie wieczyste.

L.p.	Działka	Miejscowość	Powierzchnia [ha]
1.	229/4, 228/4, 234/4 am.2	Szonowice	0,1465
2.	64/1, 64/5 am.1	Szonowice	0,1405
3.	337/4 am.3	Sławików	0,0600
4.	192 am.2	Szonowice	0,1250
5.	761/5, 761/6 am.1	Rudnik	0,2812
RAZEM:			0,7532





Tabela 32. Proces komunalizacji w roku 2023r. przedstawia poniższa tabela.

L.p.	Działka	Miejscowość	Powierzchnia [ha]	Decyzja Wojewody wydana dnia	Data ostateczność i decyzji
1.	54/4 am.2	Szonowice	0,0148	11.01.2023r.	26.01.2023r.
2.	764 am.1	Rudnik	0,0562	17.01.2023r.	02.02.2023r.
3.	474 am.3	Sławików	0,6210	26.01.2023r.	10.02.2023r.
4.	363 am.1	Szonowice	0,1949	17.02.2023r.	04.03.2023r.
5.	786/17 am.1	Łubowice	0,0878	29.03.2023r.	15.04.2023r.
6.	4 am.1	Szonowice	0,1362	27.04.2023r.	12.05.2023r.
7.	7 a.m.1	Szonowice	0,3000	27.04.2023r.	12.05.2023r.
8.	9 a.m.1	Szonowice	0,2403	27.04.2023r.	12.05.2023r.
9.	11 a.m.1	Szonowice	0,1568	27.04.2023r.	12.05.2023r.
10.	30 a.m.1	Szonowice	0,0707	27.04.2023r.	12.05.2023r.
11.	34 a.m.1	Szonowice	0,0819	27.04.2023r.	12.05.2023r.
12.	37 a.m.1	Szonowice	0,0374	27.04.2023r.	12.05.2023r.
13.	39 a.m.1	Szonowice	0,0709	27.04.2023r.	12.05.2023r.
14.	42 a.m.1	Szonowice	0,0849	27.04.2023r.	12.05.2023r.
15.	132 a.m.1	Szonowice	0,1300	27.04.2023r.	12.05.2023r.
16.	97 a.m.1	Szonowice	0,0864	27.04.2023r.	12.05.2023r.
17.	2 a.m.4	Szonowice	0,0600	27.04.2023r.	12.05.2023r.
18.	19 a.m.1	Strzybnik	0,0980	27.04.2023r.	12.05.2023r.
19.	20 a.m.1	Strzybnik	0,0650	27.04.2023r.	12.05.2023r.
20.	40 a.m.1	Strzybnik	0,1500	27.04.2023r.	12.05.2023r.
21.	35 a.m.1	Strzybnik	0,0778	27.04.2023r.	12.05.2023r.
22.	49 a.m.1	Strzybnik	0,5032	27.04.2023r.	12.05.2023r.





23.	60 a.m. 1	Strzybnik	0,1835	27.04.2023r.	12.05.2023r.
24.	62 a.m. 1	Strzybnik	0,3030	27.04.2023r.	12.05.2023r.
25.	66 a.m.1	Strzybnik	0,3434	27.04.2023r.	12.05.2023r.
26.	81 a.m. 1	Strzybnik	0,1870	27.04.2023r.	12.05.2023r.
27.	107 a.m. 1	Strzybnik	0,1812	27.04.2023r.	12.05.2023r.
28.	108 a.m. 1	Strzybnik	0,1307	27.04.2023r.	12.05.2023r.
29.	212/1 a.m. 2	Strzybnik	0,0158	28.04.2023r.	17.05.2023r.
30.	36 a.m. 1	Brzeźnica	0,0975	25.05.2023r.	10.06.2023r.
31.	480/2 a.m. 6	Brzeźnica	0,0081	15.06.2023r.	30.06.2023r.
32.	695 a.m. 3	Gamów	0,0710	16.06.2023r.	01.07.2023r.
33.	656 a.m. 4	Grzegorzowice	0,0718	16.06.2023r.	01.07.2023r.
34.	174 a.m. 2	Sławików	0,0600	16.06.2023r.	01.07.2023r.
35.	90 a.m. 2	Brzeźnica	0,1600	19.06.2023r.	04.07.2023r.
36.	736 a.m. 3	Gamów	0,1017	23.06.2023r.	10.07.2023r.
37.	413/2 a.m. 2	Grzegorzowice	0,0192	18.07.2023r.	02.08.2023r.
38.	212/2 a.m. 2	Strzybnik	0,1010	18.07.2023r.	02.08.2023r.
39.	555 a.m. 6	Brzeźnica	0,0020	18.07.2023r.	02.08.2023r.
40.	242 a.m. 1	Gamów	0,8840	08.08.2023r.	31.08.2023r.
41.	750/1 a.m. 4	Grzegorzowice	0,1070	18.08.2023r.	02.09.2023r.
42.	15 a.m. 1	Rudnik	0,1325	25.08.2023r.	09.09.2023r.
43.	75 a.m. 2	Łubowice	0,0410	29.08.2023r.	13.09.2023r.
44.	32/2 a.m. 1	Gamów	0,0909	15.09.2023r.	03.10.2023r.
45.	168 a.m. 2	Sławików	0,0100	18.09.2023r.	03.10.2023r.
46.	135/1 a.m. 1	Czerwięcice	0,0019	22.09.2023r.	10.10.2023r.





47.	132/1 a.m. 1	Sławików	0,5194	06.10.2023r.	21.10.2023r.
48.	483 a.m. 3	Sławików	0,7226	11.10.2023r.	26.10.2023r.
49.	12 a.m. 1	Brzeźnica	0,0840	17.10.2023r.	01.11.2023r.
50.	32/1 a.m. 1	Gamów	0,1038	17.11.2023r.	04.12.2023r.
51.	51/2 a.m. 1	Modzurów	0,1635	17.11.2023r.	04.12.2023r.
52.	43 a.m. 1	Szonowice	0,1122	07.12.2023r.	22.12.2023r.
RAZEM:			8,3339		

Działki sprzedane przez gminę:

- Działka nr 336/2 km.2 obręb Grzegorzowice, powierzchnia 0,1321 ha (w drodze przetargu ustnego nieograniczonego - Akt Notarialny Rep. A 2768/2023)
- Działka nr 123/3 a.m.2 obręb Brzeźnica, powierzchnia 0,1179 ha (w drodze zamiany – Akt Notarialny Rep. A nr 4566/2023)
- Działka nr 499/3 a.m.6 obręb Brzeźnica, powierzchnia 0,0158 ha (w drodze zamiany – Akt Notarialny Rep. A nr 4566/2023)

Działki nabyte przez gminę:

- działka nr 132/3 a.m. 2 obręb Brzeźnica, powierzchnia 0,0725 ha (w drodze zamiany – Akt Notarialny Rep. A nr 4566/2023).

Działki, które przeszły z mocy prawa na własność powiatu raciborskiego:

- Działka nr 123/2 a.m.2 obręb Brzeźnica, powierzchnia 0,0061 ha.
- Działka nr 499/2 a.m.6 obręb Brzeźnica, powierzchnia 0,0017 ha.

Inne niż własność prawa majątkowe, w tym w szczególności o ograniczonych prawach rzeczowych, użytkowaniu wieczystym, wierzycelnościach, udziałach w spółkach, akcjach, - posiadania:

- Gmina Rudnik na dzień 31.12.2023 roku – nie posiadała.

Dane o dochodach uzyskanych z tytułu wykonywania prawa własności i innych praw majątkowych w 202 r.:

- dochody z tytułu dzierżawy gruntów rolnych – 20.043,58 zł
- dochody z tytułu opłat za użytkowanie wieczyste – 3.418,13 zł,
- dochody z tytułu przekształcenia użytkowania wieczystego w prawo własności – 1.458,07 zł





- dochody z tytułu wynajmu pomieszczeń (Orange, Poczta Polska, INPOST, wynajem powierzchni pod pojemniki na odzież używaną) – 35.042,52 zł
- dochody z tytułu wynajmu pomieszczeń (świetlice wiejskie i GCI) – 27.205,94 zł
- dochody z tytułu sprzedaży działek – 51.051,00 zł
- dochody z tytułu sprzedaży drewna 12.106,12 zł
- dochody ze sprzedaży samochodu strażackiego OSP Sławików – 21.000,00 zł
- dochody z tytułu najmu mieszkań (ZWIUK) – 213.925,50 zł
- dochody z wynajmu lokali (ZWIUK) – 2.298,00 zł
- dochody z tytułu wynajmu hali sportowej przy ZSP Grzegorzowice i ZSP Rudnik – 29.658,41 zł.

ORGANIZACJA ŻYCIA SPOŁECZNEGO

W Gminie w 2023 r. funkcjonowało **9** świetlic wiejskich w Rudniku, Czerwięcicach, Grzegorzowicach, Jastrzębiu, Ligocie Książęcej, Lasakach, Modzurowie, Strzybniku i Sławikowie. Działalność kulturalna wsi Gamów, Modzurów oraz Strzybnik odbywały się przy remizie OSP, wieś Łubowice przy Górnośląskim Centrum Kultury i Spotkań im. J. von Eichendorffa, wieś Brzeźnica przy ZSP w Brzeźnicy, Sołectwo Szonowice w świetlicy Szkoły Podstawowej. W powyższych świetlicach odbywają się różne imprezy sołeckie o charakterze kulturalnym, a także organizacyjne organów sołeckich i gminnych.

Organizacje pozarządowe działające na terenie Gminy Rudnik

Na terenie gminy w 2023 r. działało **34** organizacji pozarządowych, które w różnorodny sposób wpływa na jakość życia lokalnej społeczności.

Tabela 33. Organizacje pozarządowe w Gminie Rudnik.

Nazwa stowarzyszenia		Miejscowość
1.	UKS ZRYW	Rudnik
2.	UKS ODRA	Grzegorzowice
3.	UKS Gamów	Gamów
4.	LKS DĄB	Brzeźnica
5.	LKS Gamów	Gamów
6.	LKS Grzegorzowice	Grzegorzowice
7.	Błękitne Anioły – Caritas w Łubowicach	Łubowice





8.	OSP w Rudniku	Rudnik
9.	OSP w Modzuruwie	Modzurów
10.	OSP w Sławikowie	Sławików
11.	OSP w Strzybniku	Strzybnik
12.	OSP w Brzeźnicy	Brzeźnica
13.	OSP w Gamowie	Gamów
14.	DFK w Jastrzębiu	Jastrzębie
15.	DFK w Grzegorzowicach	Grzegorzowice
16.	DFK w Rudniku	Rudnik
17.	DFK w Sławikowie	Sławików
18.	DFK w Brzeźnicy	Ligota Ks.
19.	DFK w Modzuruwie	Modzurów
20.	DFK w Gamowie	Gamów
21.	Centrum Kultury i Spotkań w Łubowicach	Łubowice
22.	Katolickie Towarzystwo Oświatowe im. ks. Śmiecha	Gamów
23.	Koło Gospodyń Wiejskich	Rudnik
24.	Koło Gospodyń Wiejskich	Gamów
25.	Koło Gospodyń Wiejskich	Szonowice
26.	Koło Gospodyń Wiejskich	Ligota Książęca
27.	Fundacja „Gniazdo”	Ponięćce
28.	Koło Hodowców Gołębi pocztowych w Sławikowie	Sławików
29.	Szkolne Koło Caritas w Rudniku	Rudnik
30.	Caritas w Sławikowie	Sławików
31.	Koło Emerytów i Rencistów w Brzeźnicy	Brzeźnica
32.	Klub Seniora w Modzuruwie	Modzurów
33.	Towarzystwo Przyjaciół Dzieci, Koło w Rudniku	Rudnik
34.	Stara Odra	Lasaki





Coraz mniejsza ilość osób (mieszkańców gminy) zainteresowana jest pracą w towarzystwach i fundacjach. Mniej jest też wolontariuszy chcących współpracować przy imprezach organizowanych przez inne stowarzyszenia lub urząd gminy.

W 2023 roku przyznano w ramach konkursów dotacje: na zadania z zakresu upowszechniania kultury fizycznej, sportu, turystyki:

- LKS Grzegorzowice
- LKS Gamów
- LKS „Dąb” Brzeźnica
- UKS „Zryw” Rudnik

na zadania z zakresu upowszechniania kultury i zachowania tradycji kultury narodowej:

- Towarzystwo Społeczno-Kulturalne Niemców Województwa Śląskiego
- Fundacja Górnośląskie Centrum Kultury i Spotkań
- Fundacja Gniazdo
- z działalności pomocy i opieki:
- Caritas Diecezji Opolskiej

Wszystkie organizacje rozliczyły się z przyznanych dotacji w terminie.

Największym majątkiem dysponuje Fundacja Górnośląskie Centrum Kultury i Spotkań w postaci domu noclegowego, muzeum, parkiem wpisanym do rejestru zabytków oraz zabudowaniami folwarcznymi.

Towarzystwo Społeczno-Kulturalne Niemców Województwa Śląskiego dysponuje XIX wiecznym młynem w Brzeźnicy.

Na podstawie porozumienia o współpracy zespołem pałacowo-parkowym w Stawikowie opiekuje się Fundacja Gniazdo.

Tabela 34. Dotacje i środki przekazane dla stowarzyszeń i organizacji pozarządowych w roku 2023.

Lp.	Stowarzyszenie	Kwota przekazana
1.	LKS Grzegorzowice	27.500,00
2.	LKS Gamów	27.500,00
3.	LKS „Dąb” Brzeźnica	54.000,00
4.	LKS „Dąb” Brzeźnica (GKRPA)	800,00
5.	UKS „Zryw” Rudnik	11.000,00





6.	UKS „Zryw” Rudnik (GKRPA)	1.000,00
7.	UKS Gamów (GKRPA)	2.850,00
8.	UKS Szonowice (GKRPA)	1.900,00
9.	Fundacja Gniazdo	10.000,00
10.	DFK województwa śląskiego w Raciborzu	12.500,00
11.	Caritas oddział w Raciborzu	3.000,00
12.	Górnośląskie Centrum Kultury i Spotkań w Łubowicach	500,00
13.	Łubowickie Towarzystwo Miłośników J. von Eichendorffa	2.000,00
14.	Łubowickie Towarzystwo Miłośników J. von Eichendorffa (GKRPA)	400,00
15.	Klub Seniora Modzurów (GKRPA)	800,00

Sport

Gmina wspiera rozwój kultury fizycznej poprzez dofinansowanie klubów sportowych, organizowanie i współorganizowanie imprez sportowych i rekreacyjnych. Finansuje również zajęcia w szkołach związane z realizacją zajęć nauki pływania uczniów klas I-III szkół podstawowych.

W Gminie działają również **3** Ludowe Kluby Sportowe oraz **5** Uczniowskich Klubów Sportowych:

- LKS Gamów;
- LKS Grzegorzowice;
- LKS „Dąb Brzeźnica”;
- UKS Gamów;
- UKS Grzegorzowice;
- UKS Rudnik;
- UKS Szonowice;
- UKS Dąb Brzeźnica.





Zgodnie z ustawą o sporcie, w ramach zorganizowanego otwartego konkursu ofert, w 2023 roku udzielono i wypłacono dotacje dla Ludowych i Uczniowskich Klubów Sportowych w 2023 roku w wysokości **120.000,00 zł**.

Czytelnictwo i wydarzenia biblioteczne

- **Najważniejsze problemy w działalności Biblioteki.**

Większość zadań merytorycznych zaplanowanych do realizacji w roku 2023 wykonano. Kontynuowano prace związane komputeryzacją zbiorów. Dotychczas wprowadzono do bazy Biblioteki **13686 rekordów** tj. 74 % całego księgozbioru (stan na 31.12.2023 r.) W obu placówkach przeprowadzono bieżącą selekcję zbiorów. Usunięto z księgozbioru **456 woluminów**.

Izba Tradycji, działająca przy naszej Bibliotece gromadziła i prezentowała eksponaty przede wszystkim od prywatnych kolekcjonerów i darczyńców, przedmioty odnalezione podczas prac porządkowych i konserwacyjnych przy Zespole pałacowo- parkowym rodziny von Eickstedt w Sławikowie i innych pałacach Gminy oraz eksponaty wypożyczone z innych instytucji. W Izbie Tradycji prowadzono działalność wystawienniczą i edukacyjną, ponadto na bieżąco oprowadzano chętnych do zwiedzania Izby Tradycji.

Od roku 2021 dla naszych użytkowników jest dostępne 1 stanowisko bezpłatnego dostępu do Academic.

Realizowaliśmy usługę „Książka na telefon” skierowaną do osób starszych, chorych i z niepełnosprawnościami.

Pomimo trudnych warunków lokalowych oraz problemów kadrowych, udało się przeprowadzić wiele imprez, konkursów i zajęć z dziećmi, młodzieżą i seniorami.

- **Dostępność usług bibliotecznych w soboty**

Gminna Biblioteka Publiczna w Rudniku w roku 2023 pracowała **26 sobót**, jednakże zainteresowanie czytelnictwem w soboty na naszym terenie jest znikome. Znając specyfikę obowiązków mieszkańców naszej gminy uważamy, że preferują oni inny rodzaj spędzania wolnego czasu. Niejednokrotnie są to prace związane z gospodarstwem rolnym i domowym. Bardzo często nadrabiają zaległości nagromadzone w ciągu tygodnia.

- **Modernizacja lokali bibliotecznych**

W roku 2023 nie modernizowano lokali bibliotecznych ani nie zaszły zmiany w zakresie przystosowania lokali bibliotecznych do potrzeb osób z niepełnosprawnościami





- **Sposoby oszczędzania energii elektrycznej**

Na budynku w którym między innymi funkcjonuje Biblioteka jest zamontowana instalacja fotowoltaiczna. W bibliotece centralnej wymieniono oświetlenia na energooszczędne, dostosowując się do Zarządzenia nr RZW.160.2022 Wójta Gminy Rudnik z dnia 14.11.2022r. w sprawie ustalenia zasad oszczędności (redukcji) zużycia energii elektrycznej i ciepłej w gminnych jednostkach organizacyjnych

- **Komputeryzacja**

System biblioteczny W naszej Bibliotece funkcjonuje system biblioteczny SOWA SQL Premium 1.13.1 Zestaw katalog : moduł podstawowy, retro konwersja Z39.50, opracowanie inwentarza, prezentacja katalogu online.

- **E-usługi**

- całodobowy dostęp do katalogu online : <https://www.rudnik-gbp.sowa.pl/>
- funkcjonuje strona Internetowa Biblioteki :www.gbprudnik.naszabiblioteka.com/ oraz konto na portalu społecznościowym : <https://www.facebook.com/gbprudnik>

- **Pozostałe E- usługi :**

- komunikacja z czytelnikami poprzez „Zaproponuj tytuł” i „Zapytaj Bibliotekarza” lub bezpośrednio przez e-mail,
- E-usługi są adresowane do wszystkich naszych użytkowników. Najczęściej z e-usług korzystali dorośli oraz młodzież poprzez zamawianie poszukiwanych tytułów książek, które nasza Biblioteka zakupiła dla tych czytelników.

- **Nowe technologie wykorzystywane w pracy z czytelnikiem**

W pracy z czytelnikami wykorzystywano projektor do wyświetlania bajek i filmów edukacyjnych. Placówka posiadała wykupiony parasol licencyjny MPLC, który pozwalał na projekcję wszystkich dostępnych filmów w Bibliotece.

- **Istotne zmiany w zakresie komputeryzacji w 2023**

- zakupiono nową wersję systemu bibliotecznego SOWA SQL Premium 1.13.1, która działa od października 2023 r.
- ponadto zakupiono nowy komputer i projektor.





- **Zbiory biblioteczne**

Biblioteka gromadziła wyłącznie książki drukowane, głównie drogą zakupu oraz darów od czytelników a także przysyłanych nam w ramach prowadzonych akcji czytelniczych.

- **Księgozbiór**

- zakupiono łącznie **593** woluminy na kwotę **15.659,50 zł**;
- w tym z dotacji MKiDN **192** wol. o wartości **5.270,00 zł** ;
- księgozbiór wzbogacono o **53** dary o wartości **448,00 zł**;
- liczba mieszkańców Gminy na dzień 31.12.2023 r. – **4.853 zł**;
- wskaźnik zakupu na 100 mieszkańców w 2023 r wyniósł : **12,22**.

Tabela 35. Struktura wpływów woluminów.

	Ogółem	Dor.	Dziec.	Komp. Wiedzy	wartość
Budżet	401	167	176	58	10.389,50
Dotacja	192	97	81	14	5.270,00
Dary	53	29	18	6	448
Razem	646	293	275	78	16.107,50

*Stan księgozbioru na dzień 31.12.2023 r. **18.375** wol.

Tabela 36. Struktura księgozbioru.

Ogółem	Dla dor.	Dla dzieci i mł.	Komp. Wiedzy
18.375	6.668	7.398	4.309

Potrzeby i zainteresowania naszych użytkowników decydowały o wyborze nowości wydawniczych. Placówka korzystała z ofert promocyjnych wydawnictw i księgarni. Jak wynika ze struktury wpływów najwięcej pozyskanych zostało pozycji z literatury beletrystycznej dla dorosłych zgodnie z popytem na ten rodzaj literatury. Księgozbiór z literatury dziecięcej uzupełniony został głównie o nowe pozycje bajkowe i picture booki dla najmłodszych. Z literatury niebeletrystycznej kupione zostały książki historyczne, psychologiczne, poradniki i biograficzne.





- **Prenumerata czasopism**

Potrzeby związane z prenumeratą czasopism wynikają z zainteresowań naszych użytkowników. Czasopisma tak papierowe jak elektroniczne są kosztowne, dlatego musieliśmy wziąć pod uwagę nasze możliwości finansowe. W roku 2023 placówka zdecydowała się na prenumeratę jedynie czasopisma regionalnego „*Nowiny Raciborskie*” poruszającego tematy z najbliższej okolicy gmin i powiatu.

Nasza Biblioteka otrzymuje regularnie nieodpłatnie kwartalnik popularnonaukowy Narodowego Instytutu Kultury i Dziedzictwa Wsi „*Kultura Wsi*”, ze Śląskiego Ośrodka Doradztwa Rolniczego otrzymywaliśmy miesięcznik „*Śląskie Aktualności Rolnicze*” a z Urzędu Gminy „*Biuletyn Informacyjny*”.

Nie zakupywano czasopism elektronicznych, ponieważ ze strony naszych użytkowników nie zgłaszano takiej potrzeby.

- **Czytelnictwo.**

- w minionym roku zarejestrowaliśmy w naszych placówkach **677** użytkowników w tym **423** kobiet i **254** mężczyzn. Zanotowaliśmy spadek ilości czytelników o 6 głównie w punktach bibliotecznych. Istotnym powodem była likwidacja punktu bibliotecznego w Brzeźnicy pod koniec roku 2022.
- w Bibliotece centralnej w Rudniku zanotowaliśmy wzrost ilości zarejestrowanych czytelników o **60** i wzrost ilości wypożyczeń i odwiedzin. Na ten fakt wpłynęła nie tylko bogata oferta zakupionych nowości wydawniczych ale różnorodna i atrakcyjna działalność kulturalna i edukacyjna.
- pomimo trudności kadrowych i lokalowych udało się przeprowadzić **114** imprez, w których brało udział **2.272** uczestników.

- **Czytelnictwo dorosłych**

- zarejestrowaliśmy **272** dorosłych czytelników.

- **Działania Biblioteki na rzecz osób dorosłych**

- W minionym roku 2023 przygotowaliśmy warsztaty tematyczne, np. "*Warsztaty kroszonkarskie*" i "*Lawendowe wrzeciona*" które przyciągnęły osoby zainteresowane takimi działaniami.
- Zachęcaliśmy do udziału w konkursie, organizowanym przez Śląski Ośrodek Doradztwa Rolniczego w Częstochowie pt.: „*Czy znasz życie i mowę swych przodków*” współpracowaliśmy z Klubami Seniora w Gminie, z Kołami Gospodyń Wiejskich, Domem Opieki „*Domowe Zacisze*” w Sławikowie, Fundacją „*Gniazdo*” (prowadzenie Izby Tradycji) poprzez organizowanie wspólnych działań i promocję książek na terenie gminy.





- Podczas Europejskich Dni Dziedzictwa w MiPBP w Raciborzu przygotowaliśmy prelekcję pt.: „Zabytki z duszą”, podczas której prezentowaliśmy śląski strój ludowy damski, ponadto ciekawe eksponaty z naszej Izby Tradycji : kosa, cep, maselnice, foremki na masło, kłosy zbóż , różne rodzaje mąki i kasz. Udało nam się tradycyjnie ubić i degustować masło na świeżym prawdziwym chlebie.
- Ponadto przygotowaliśmy wystawy naszych lokalnych twórczyń: Pani Edyty Reichel z Grzegorzowic i Pani Pauliny Szabry z Ponięcic

- **Czytelnictwo dzieci i młodzieży.**

W minionym roku zarejestrowaliśmy **405** młodych czytelników. Dzięki ogólnopolskiej akcji „Mała książka- wielki człowiek” zarejestrowano **17** nowych małych czytelników i wydano im wyprawki oraz karty czytelnika. Dzieci zbierały naklejki i otrzymywały dyplomy. W ciągu roku 2023 wydano **13** dyplomów.

- **Lekcje biblioteczne, warsztaty**

Biblioteka skupiała się na pracy głównie z dziećmi i młodzieżą. Organizowaliśmy zajęcia literackie, edukacyjne, artystyczne, warsztaty malarskie, spektakle teatralne dla dzieci, pokazy filmowe oraz konkursy literackie, plastyczne, recytatorskie i z edukacji regionalnej.

- **Biblioferie 2023**

- Zajęcia artystyczne
- Projekcje filmowe

- **Wakacje w powiecie 2023**

- Noc z Andersenem

- **Artystyczne lato Bibliotece**

- Lawendowe wrzeciona , lawendowe deseczki -zajęcia artystyczne
- Warsztaty książka tunelowa
- Łyżkowe kukietki
- Warsztaty makramy

- **Zajęcia literacko edukacyjne**

- Święto Kubusia Puchatka
- Dokarmiamy ptaszki zimą
- Dzień Dinozaura
- Głośne czytanie
- Światowy Dzień Wody
- Dzień Czekolady
- Akcja żonkile
- Fascynujący świat pszczół
- Mobilne planetarium ORBITEK
- Dzień Kosmosu
- Teatrzyk cieni z okazji święta pluszowego misia
- Ogólnopolska akcja „Jak nie czytam jak czytam
- Ogólnopolska Akcja *Czytanie na polanie* dla przedszkoli
- Narodowe Czytanie „Nad Niemnem”
- Światowy Dzień Rzek
- Barbórka
- Zajęcia biblioterapeutyczne dla dzieci
- Poranki filmowe w Bibliotece





- **Konkursy**
 - Gminny konkurs recytatorski Rok Szymborskiej „Koniec i początek”
 - Prezentacja dowolnego fragmentu dramatu Aleksandra Fredy- Scenka dramatyczna
 - Gminny konkurs plastyczny z okazji Roku Kopernika „Wstrzymał Słońce ruszył Ziemię”
 - Skierowanie laureatów gminnego konkursu recytatorskiego na powiatowy konkurs Mały OKR
- **Zajęcia artystyczne**
 - Zajęcia z okazji Dnia Babci i Dziadka – prezenty kartki pop up oraz mydełka własnoręcznie robione
 - Maski karnawałowe
 - Koszyczki z papierowej wikliny
 - Dzień Kota – recyklingowe zajęcia artystyczne
 - Mini warsztaty rzeźbiarskie – Domki z gliny
 - Wiosno, ach to Ty? Powitanie wiosny
 - Zajęczek wielkanocny
 - Warsztaty tworzenia narcyzów z papieru w ZSP w Rudniku
 - Wielkanocne Dekoracje świąteczne
 - Ziarenkowe inspiracje
 - Parada postaci literackich – tworzenie figurek z rolek po papierze
 - Modowe zajęcia artystyczne projektowanie strojów z papieru
 - Dzień Matki – upominki laurki pop up
 - Kolorowe magnesy na lodówkę
 - Dzień Dziecka w Bibliotece
 - Wakacyjne kapelusze wspomnień
 - Królowa dynia- dynie z papieru- recyklingowe zajęcia
 -
- **Izba Tradycji**
 - Prezentacja zbiorów Izby Tradycji na Festynie parafialnym w Rudniku
- **Wystawy**
 - Wystawa „Patroni Roku 2023”
 - Wystawa prac lokalnej artystki pani Pauliny Szabry z Ponięć
 - Wystawa śląskich strojów ludowych kobiecych
 - Wystawa pokonkursowa „Wstrzymał Słońce ruszył Ziemię”
 - Wystawa prac uczestników zajęć artystycznych
 - Wystawa prac lokalnej artystki Pani Edyty Reichel
 - Wystawa prac powstałych na warsztatach komiksu
 - Wystawy prac powstałych na warsztatach malarskich
- **Spektakle teatralne**
 - Misio Tulisio – Teatr Maska z Krakowa - dla uczniów klas I-III i Przedszkolaków w ZSP w Rudniku
 - Zaopatrzenie w książki powstałej w Strzybniku przy placu zabaw półki bookcrossingowej
- **Spotkania autorskie**
 - **Szymon Teluk** spotkanie autorskie i warsztaty komiksu
 - **Paulina Szabra**- 2 spotkania z lokalną artystką oraz warsztaty malarskie.
- **Akcje czytelnicze i święta książki, w których Biblioteka brała udział**
 - „Mała książka wielki człowiek”
 - Światowy Dzień Wody z Polską Akcją Humanitarną
 - „Akcja Żonkile” w Muzeum POLIN
 - Ogólnopolski Tydzień czytania dzieciom
 - „Czytanie na polanie”





- Ogólnopolska Akcja czytelnicza „Jak nie czytam jak czytam”
- Narodowe czytanie 2023
- Udział w programie „Razem w klasie”
- Ogólnopolska akcja czytelnicza „Czytamy z sercem”
- Ogólnopolski dzień głośnego czytania
- Ogólnopolski dzień biblioterapii „Czytanie daje siłę”
- „Tata też czyta” z Fundacją Powszechnego Czytania

- **Działania proekologiczne w bibliotekach:**

W minionym roku biblioteka organizowała zajęcia edukacyjne z okazji Światowego Dnia Wody, Światowego Dnia Pszczół, Światowego Dnia Rzek, Światowego Dnia Drzewa z sadzeniem drzew a także Recyklingowe zajęcia artystyczne

- **Promocja działalności biblioteki.**

- Bieżące informacje o ofercie, nowościach , zaproszeniach czy relacjach umieszczamy na naszej stronie Internetowej: www.gbprudnik.naszabiblioteka.com w mediach społecznościowych <https://www.facebook.com/gbprudnik>, ponadto korzystaliśmy z aplikacji *WhatsApp*
- GBP drukował i umieszczał na tablicach ogłoszeń w przestrzeni publicznej plakaty powiadające i informujące o naszych imprezach.
- Najlepiej sprawdzały się informacje umieszczane w mediach społecznościowych Facebook, oraz w aplikacji *WhatsApp*
- GBO prowadzi rejestr liczby odwiedzin naszej strony internetowej. W roku 2023 zarejestrowaliśmy **9.079** odwiedzin naszej strony

- **Uchodźcy w bibliotekach**

W Gminie Rudnik obecnie przebywa 14 obywateli z Ukrainy. (Informacja z Centrum Zarządzania Kryzysowego w Starostwie Powiatowym w Raciborzu) W Bibliotekach Gminy Rudnik nie zarejestrowaliśmy czytelników z Ukrainy. Pomimo propozycji zgromadzonych książek skierowanej do tej grupy mieszkańców nie było zainteresowania książkami w języku ukraińskim.

- **Obsługa osób z niepełnosprawnościami**

Nasza Biblioteka gromadzi książki dla osób z dysfunkcją wzroku z dużą czcionką-**87 wol**. W ramach współpracy z Klubem Seniora w Rudniku zorganizowano : „Warsztaty kroszonkarskie” i „Lawendowe wrzeciona”, Zaopatrywaliśmy prowadzących kluby seniora w fachową literaturę. GBP współpracowała z Domem Opieki „*Domowe Zacisze*” w Sławikowie (Dostarczaliśmy książki dla pensjonariuszy zgodnie z zapotrzebowaniem).Funkcjonowała bezpłatna usługa „*Książka na telefon*”.

- **Sprawy kadrowe**

W 2023 roku Biblioteka zatrudniała 2 pracowników merytorycznych, w tym jeden pracownik w pełnym wymiarze godzin i jeden pracownik w wymiarze 0,5 etatu. Ponadto zatrudniony był pracownik





administracyjny w wymiarze 0,125 etatu. GBP w Rudniku zatrudnia Inspektora Ochrony Danych Osobowych na umowę- zlecenie.

Na terenie naszej Gminy nie funkcjonują Gminne Ośrodki Kultury ani świetlice środowiskowe.

Nasza Biblioteka pracuje dodatkowo jako Dom Kultury, Świetlica, Kino i Muzeum.

- **Finansowanie**

- **Wielkość budżetu Biblioteki w 2023 r.**, ogółem **260.000,00 zł**
- **Koszty utrzymania**, ogółem **74.771,00 zł**
- **Dochody własne**, ogółem **1.212,00 zł**

- **Darowizny rzeczowe**

Pozyskano książki w ilości 53 wol. o wartości 448 zł- z kancelarii Prezydenta RP z okazji „Narodowego czytania 2023”- z wydawnictwa Azymut #EyesOpen na rzecz ofiar przemocy od czytelników. Ponadto nasza biblioteka wzięła udział w programie wydawnictwa REBEL „Zgrana Biblioteka”. ramach tego programu otrzymaliśmy **14 Gier planszowych o wartości 1.600 zł**

- **Inne środki finansowe pozyskane przez Bibliotekę**

- **z Ministerstwa Kultury i Dziedzictwa Narodowego** – wysokość środków **5.270 zł;**
- z Narodowego Program Rozwoju Czytelnictwa 2.0. na lata 2021-2025. Priorytet 1 Poprawa oferty bibliotek publicznych Kierunek interwencji 1.1.;
- zakup i zdalny dostęp do nowości wydawniczych;
- **z Gminnej Komisji ds. Rozwiązywania Problemów Alkoholowych** otrzymaliśmy **600 zł** (na wsparcie zajęć literacko artystycznych organizowanych przez Bibliotekę).

Turystyka i zabytki

Prace na rzecz ratowania zabytków w Gminie Rudnik.

Prace nad zabytkami w 2023 roku:

- Trwały prace porządkowe na terenie pałacu, placu honorowego i staraniu się o fundusze na zabezpieczenie murów i parku. Odbyty się dwie wizytacje Wojewódzkiego Konserwatora Zabytków w Katowicach. Wyrażono zgodę na przeprowadzenie usunięcia wywrotów, zwalów i chorych drzew na terenie parku.
- Kontynuowano usuwanie chorych drzew i wywrotów (w sumie 180 sztuk)
- Dokonano wymianę dachu na spichlerzu w Sławikowie.





Promocja Gminy

1. GALA PRZEDSIĘBIORCZOŚCI „FIALA GMINY RUDNIK”

Nagroda samorządu – Fiala – powstała w Rudniku po to, by pokazać jak ważni są dla niego mieszkańcy wspierający rozwój gminy. Trafiła do przedsiębiorców, rolników i organizacji pozarządowych. IV edycja gali „Fiala Gminy Rudnik” odbyła się 17 listopada 2023 r.

Na konkurs wpłynęło 7 zgłoszeń. Kapituła dokonała wyboru laureatów.

Kategorie i zwycięzcy:

- **Biznes Przedsiębiorca – Przedsiębiorca nagrodę otrzymała Renata Kowacz z Rudnika;**
- **Biznes Rodzinny – Beata i Jan Wilczkowie z Gamowa.**
- **Aktywny NGO – Błękitne Anioły z Łubowic;**
- **Żelazny Kłos Gminy Rudnik – - Michał Mrowiec z Rudnika;**
- **Dębowy Laur Gminy Rudnik – Łukasz Konarzewski, Śląski Wojewódzki Konserwator Zabytków;**
- **Ambasador Przedsiębiorczości – lek. med. Jerzy Rusek z Rudnika;**
- **Innowator Roku – Akademia Nauk Stosowanych z Raciborza.**

2. Program „Witamy najmłodszych mieszkańców gminy Rudnik” - pakiety podarunkowe dla nowo urodzonych dzieci w Gminie Rudnik składają się m.in. z pampersów, śliniaczka, kubków, chusteczek dla dzieci. W 2023 roku wydano 38 pakietów.

3. KONNA PROCESJA ZE ŚW. URBANEM w ŁUBOWICACH.

6 maja 2023r. odbyła się w Łubowicach procesja konna ku czci św. Urbana i zawody zaprzęgowe. Wszystkich uczestników przywitała organizatorka p. Sylwia Kiteł, głos zabrał także wójt gminy Rudnik p. Piotr Rybka. Tradycyjnie procesja rozpoczęła się krótkim nabożeństwem z błogostawieństwem. Po nim uformował się szyk jeźdźców i zaprzęgów konnych. Procesja poprowadzona została poprzez pola Łubowic, Ligoty Książęcej i Brzeźnicy. Udział wzięło 47 koni.

4. PIKNIK POJAZDÓW ZABYTKOWYCH

19 lipca 2023r. Sporym zainteresowaniem cieszyła się druga odsłona zorganizowanego w Sławikowie (gm. Rudnik) zlotu pojazdów zabytkowych. Zjechały tam m.in. samochody z lat 70., 80. i 90. XX wieku, motocykle, a nawet ciągniki rolnicze. Organizatorem wydarzenia była Fundacja Gniazdo.





5. II RAJTOWANIE SZLAKIEM CESARSKIM W GAMOWIE.

Impreza odbyła się 9 września 2023r. w Gamowie. W wydarzeniu wzięło udział **9 par**, czyli **18 jeźdźców**. Zadaniem jeźdźców było odnalezienie trzech punktów kontrolnych w trakcie przejazdu, pokonanie odcinków specjalnych, a następnie dotarcie do mety. Dystans to 13 km, który uczestnicy musieli przebyć w ciągu 2,5 godziny. Do pokonania były odcinki o różnym „ubarwieniu”. Były odcinki, gdzie musieli jechać z górki lub pod górkę, odcinki specjalne, gdzie musieli zejść z konia i pokonać trasę idąc obok konia, dwa odcinki, gdzie musieli zagalopować. Były również trzy skrzynki w najbardziej oddalonych punktach i jeźdźcy w te dane miejsca musieli wrzucić specjalne talony. Imprezie towarzyszyły zabawy i gry dla dzieci oraz bufet.

Drugiego dnia zjechały do Gamowa stare pojazdy rolnicze, prócz konkursu na najpiękniejszy pojazd, była możliwość zwiedzenia starej kuźni. Imprezie towarzyszyły zabawy dla dzieci, stragany i suto zastawiony bar. Wieczorem pokaz sztucznych ogni i zabawa dla wszystkich.

5. OBCHODY 800-LECIA PARAFII SŁAWIKÓW

Uroczystości rozpoczęły się 18 czerwca 2023r mszą świętą w kościele pw. Św. Jerzego. We Mszy św. udział wzięli parafianie, goście, sztandary stanowe młodzieży męskiej, damskiej i górników, a także delegacje strażaków z OSP Sławików i Miejsce Odrzańskiego, uczestniczących w uroczystości jubileuszowej w strojach galowych. Mszę św. na czele z księdzem biskupem Pawłem Stobrawą koncelebrowali: ks. Joachim Augustyniak - proboszcz parafii, ks. Reinhold Buczek oraz ks. Tomasz Maintok (obaj pochodzący z parafii Sławików), ks. Henryk Rzega, a także ks. Edmund Pośpiech. O godz. 14.00 rozpoczął się na boisku sportowym w Sławikowie festyn z okazji 800-lecia parafii. W trakcie festynu wystąpili:

- orkiestra dęta Solidaris Brass
- Duo Aneta & Norbert
- Andrea Rischka
- Karolina Trela
- Claudia Kasia Chwołka

6. OBCHODY 800-LECIA GAMOWA

25 czerwca 2023r. świętowano 800-lecie Gamowa. Na wydarzenie przybyło Raciborskie Kurkowe Bractwo Strzeleckie, które salwą honorową uczciło jubileusz. Miało to miejsce chwilę później po tym, jak posadzono dąb, który wcześniej Nadleśnictwo Rudy Raciborskie przekazało do biura senatorskiego Ewy Gawędy, a następnie senator podarowała go na rzecz sołectwa. Na zakończenie części oficjalnej wniesiono tort, który upiekła żona wójta, a pierwszy kawałek ukroił wójt Piotr Rybka i sołtys Stefania Pendziałek. Później rozpoczęła się zabawa, która trwała do późna. Przy miejscowej remizie posadzono Dąb Papieski, a potem do niewielkiej betonowej studni włożono kapsułę czasu. Znalazła się w niej informacje o współczesnym Gamowie, gminna gazetka, ogłoszenia parafialne, odznaka braci kurkowych z Raciborza, list starosty i informacja o Dębnie





Papieskim, zredagowana przez senator Gawędę. Były występy dzieci, a także zespołów Harmonic, Babylon, Progress i Duetu Sempre.

7. DOŻYNKI GMINNE W GAMOWIE

Dożynki gminne odbyły się 10 września 2023r. w Gamowie, gdzie starostami dożynek byli Monika Wilczek i Martin Pendziatek. O 15.00 odbył się korowód, po którym nastąpiła parada starszego niż 50 lat sprzętu rolniczego i kolejna artystyczna część festynu. Po oficjalnym rozpoczęciu odbyły się występy dzieci, mažorettek Zara II i zespołu Efekt V. Zaprezentowały się też Kobiety Na Walizkach i Golden Mix, a gwiazdą wieczoru był Jambo Africa.

Rudnik – informacje w sieci i biuletynie

STRONA INTERNETOWA I GMINNY FACEBOOK

Strona internetowa Gminy Rudnik i Facebook - właśnie tutaj zamieszcza się aktualności i najświeższe informacje z Gminy i okolic, dowiemy się, co się dzieje w urzędzie, w gospodarce, kulturze i sporcie.

BIULETYN INFORMACYJNY

Wydawany przez Urząd Gminy Rudnik „Biuletyn Informacyjny”. Informacje i treści jakie publikowane zostały w roku 2023, dobierane zostały głównie pod kątem ważnych informacji, wydarzeń oraz komunikatów dotyczących naszej gminy. W roku 2023 wydano **4** numery (jeden podwójny).





WYKAZ RYSUNKÓW, TABEL I WYKRESÓW

Rysunek 1. Mapa przedstawiająca położenie Gminy Rudnik.....	4
Rysunek 2. Mapa ukazująca poszczególne miejscowości położone w Gminie Rudnik.....	5
Tabela 1. Liczba mieszkańców naszej gminy w podziale na poszczególne sołectwa i płeć.	6
Tabela 2. Podstawowe wielkości budżetowe za lata 2019-2023.	14
Tabela 3. Plan i realizacja dochodów w podziale na dochody bieżące i majątkowe.....	14
Tabela 4. Plan dochodów w podziale na podstawowe kategorie.	15
Tabela 5. Plan i realizację wydatków w podziale na bieżące i majątkowe.....	16
Tabela 6. Plan i wykonanie wydatków za 2023 r.	17
Tabela 7. Szczegółowy wykaz przychodów.	18
Tabela 8. Wykaz rozchodów za rok 2023.	19
Tabela 9. Plan wydatków i wykonanie przedsięwzięć realizowanych w ramach Funduszu Sołectkiego za 2023 rok.....	23
Tabela 10. Udzielone świadczenia z pomocy społecznej.....	30
Tabela 11. Usługi opiekuńcze świadczone przez rudnicki GOPS w 2023r.	33
Tabela 12. Domy Pomocy Społecznej - koszty i dochody.	33
Tabela 13. Wydatki związane z funkcjonowaniem Klubu Senior +.....	34
Tabela 14. Wydatki na bon żłobkowy w 2023 roku.	34
Tabela 15. Liczba interwencji gminnych jednostek OSP w 2023 r. (podkreślone jednostki należą do KSRG) ..	39
Tabela 16. Ilość odebranych odpadów w 2023 r. w podziale na poszczególne frakcje.	44
Tabela 17. Sieć przedszkoli w gminie i ilość dzieci korzystających w wychowania przedszkolnego kształtująca się na przełomie ostatnich trzech lat szkolnych.	52
Tabela 18. Liczba dzieci uczęszczająca do przedszkoli na terenie Gminy Rudnik - w stosunku do liczby dzieci zameldowanych na terenie naszej gminy.	53
Tabela 19. Liczba uczniów uczęszczających do poszczególnych szkół podstawowych na terenie naszej gminy w okresie trzech ostatnich lat.	54
Tabela 20. Zatrudnieni nauczyciele wg stopni awansu zawodowego na dzień 30.09.2023r.	55
Tabela 21. Poziom wykształcenia nauczycieli na dzień 30.09.2023r.	56
Tabela 22. Źródła finansowania działań z zakresu oświaty i wychowania.....	57
Tabela 23. Wydatki na finansowanie oświaty w porównaniu z uzyskanymi dochodami na finansowanie oświaty.....	58
Tabela 24. Przysługujące prawo własności – stanowiące zasób nieruchomości.....	60
Tabela 25. Powierzchnia gruntów stanowiących własność gminy z podziałem na poszczególne sołectwa.	60
Tabela 26. Wykaz budynków i budowli będących własnością gminy.....	60
Tabela 27. Wykaz obiektów małej architektury.	63
Tabela 28. Nieruchomości oddane w trwały zarząd.	63
Tabela 29. Nieruchomości oddane w nieodpłatne użytkowanie.....	64





Tabela 30. Nieruchomości przekazane w użyczenie.	64
Tabela 31. Tereny będące własnością gminy oddane w użytkowanie wieczyste.	66
Tabela 32. Proces komunalizacji w roku 2023r. przedstawia poniższa tabela.....	67
Tabela 33. Organizacje pozarządowe w Gminie Rudnik.	70
Tabela 34. Dotacje i środki przekazane dla stowarzyszeń i organizacji pozarządowych w roku 2023.....	72
Tabela 35. Struktura wpływów woluminów.	76
Tabela 36. Struktura księgozbioru.....	76
Wykres 1. Udział poszczególnych grup zrealizowanych dochodów w dochodach ogółem.	15
Wykres 2. Udział w zrealizowanych wydatkach.	16
Wykres 3. Podział nieruchomości, z których odbierane są odpady komunalne na terenie Gminy Rudnik według danych z 2023 roku.....	43
Wykres 4. Procentowa ilość odpadów komunalnych odebranych na terenie Gminy Rudnik w 2023 roku w podziale na poszczególne frakcje.	45
Wykres 5. Infrastruktura ściekowa w Gminie Rudnik w 2023 r.	50

