

**UCHWAŁA NR LIII/456/2023  
RADY GMINY RUDNIK**

z dnia 28 czerwca 2023 r.

**w sprawie zatwierdzenia sprawozdania finansowego jednostki samorządu terytorialnego wraz ze  
sprawozdaniem z wykonania budżetu za rok 2022**

Na podstawie art. 18 ust. 2 pkt 4 ustawy z dnia 08 marca 1990 roku o samorządzie gminnym (t.j. Dz. U. z 2023 r., poz. 40 z późn. zm.), art. 270 ust. 4 ustawy z dnia 27 sierpnia 2009 roku o finansach publicznych (t.j. Dz. U. z 2022r., poz. 305)

**Rada Gminy Rudnik**

**po rozpatrzeniu: sprawozdania finansowego jednostki samorządu terytorialnego: bilansu z wykonania budżetu jednostki samorządu terytorialnego, łącznego bilansu obejmującego dane wynikające z bilansów samorządowych jednostek budżetowych, łącznego rachunku zysków i strat obejmującego dane wynikające z rachunków zysków i strat samorządowych jednostek budżetowych, łącznego zestawienia zmian w funduszu obejmującego dane wynikające z zestawień zmian w funduszu samorządowych jednostek budżetowych, informacji dodatkowej oraz sprawozdania z wykonania budżetu za 2022 rok uchwała, co następuje:**

**§ 1.**


- 1) Zatwierdza sprawozdanie finansowe jednostki samorządu terytorialnego - Gminy Rudnik za 2022 rok, stanowiące załączniki do niniejszej uchwały.
- 2) Zatwierdza sprawozdanie z wykonania budżetu Gminy Rudnik za 2022 rok.

**§ 2.**

Uchwała wchodzi w życie z dniem podjęcia.

Przewodniczący Rady Gminy

**Ireneusz Jaśkowski**

Nazwa i adres jednostki sprawozdawczej  <b>Gmina Rudnik</b> ul.Kozielska 1 47-411 RUDNIK	<b>BILANS</b>  <b>z wykonania budżetu jednostki samorządu terytorialnego</b>  <b>Gmina RUDNIK</b>  <b>sporządzony na dzień 31-12-2022 r.</b>	Adresat: Regionalna Izba Obrachunkowa w Katowicach
		Wysłać bez pisma przewodniego 4AB30834415359ED 
Numer identyfikacyjny REGON  <b>276258523</b>		

AKTYWA	Stan na początek roku	Stan na koniec roku	PASYWA	Stan na początek roku	Stan na koniec roku
I Środki pieniężne	6 229 336,33	9 845 878,77	I Zobowiązania	3 950 716,26	4 518 143,67
I.1 Środki pieniężne	6 229 336,33	9 845 878,77	I.1 Zobowiązania finansowe	3 914 217,19	4 175 978,86
I.1.1 Środki pieniężne budżetu	6 229 336,33	9 845 878,77	I.1.1 Krótkoterminowe (do 12 miesięcy)	498 021,81	634 567,96
I.1.2 Pozostałe środki pieniężne	0,00	0,00	I.1.2 Długoterminowe (powyżej 12 miesięcy)	3 416 195,38	3 541 410,90
II Należności i rozliczenia	178 382,73	8 541,03	I.2 Zobowiązania wobec budżetów	36 499,03	342 164,81
II.1 Należności finansowe	0,00	0,00	I.3 Pozostałe zobowiązania	0,04	0,00
II.1.1 Krótkoterminowe (do 12 miesięcy)	0,00	0,00	II Aktywa netto budżetu	2 342 638,69	5 937 368,69
II.1.2 Długoterminowe (powyżej 12 miesięcy)	0,00	0,00	II.1 Wynik wykonania budżetu (+,-)	2 633 748,84	3 594 730,00
II.2 Należności od budżetów	178 382,73	8 541,03	II.1.1 Nadwyżka budżetu (+)	2 633 748,84	3 594 730,00
II.3 Pozostałe należności i rozliczenia	0,00	0,00	II.1.2 Deficyt budżetu (-)	0,00	0,00
III Rozliczenia międzyokresowe	423 903,89	1 100 185,56	II.1.3 Niewykonane wydatki (-)	0,00	0,00
			II.2 Wynik na operacjach niekasowych (+,-)	0,00	0,00
			II.3 Rezerwa na niewygasające wydatki	0,00	0,00
			II.4 Środki z prywatyzacji	0,00	0,00
			II.5 Skumulowany wynik budżetu (+,-)	-291 110,15	2 342 638,69
			III Rozliczenia międzyokresowe	538 268,00	499 093,00
<b>Suma aktywów</b>	<b>6 831 622,95</b>	<b>10 954 605,36</b>	<b>Suma pasywów</b>	<b>6 831 622,95</b>	<b>10 954 605,36</b>

Danuta Biczysko  
skarbnik

2022-12-31

rok, miesiąc, dzień

Piotr Rybka  
zarząd

BeSTia

4AB30834415359ED

Strona 1 z 2

Kopia z dokumentu podpisanego elektronicznie wygenerowana dnia 2023.04.26

Danuta Biczysko

skarbnik

2022-12-31

rok, miesiąc, dzień

Piotr Rybka

zarząd

BeSTia

4AB30834415359ED

Nazwa i adres jednostki sprawozdawczej  <b>Gmina Rudnik</b> ul.Kozielska 1  47-411 RUDNIK	<b>BILANS</b> <b>jednostki budżetowej lub</b> <b>samorządowego zakładu</b> <b>budżetowego</b>	Adresat: Regionalna Izba Obrachunkowa w Katowicach
		Wysłać bez pisma przewodniego 22AB1A2F10D08FA0 
Numer identyfikacyjny REGON  <b>276258523</b>	<b>sporządzony</b> <b>na dzień 31-12-2022 r.</b>	

AKTYWA	Stan na początek roku	Stan na koniec roku	PASYWA	Stan na początek roku	Stan na koniec roku
A Aktywa trwałe	54 257 677,75	54 858 052,94	A Fundusz	53 846 080,95	54 582 846,13
A.I Wartości niematerialne i prawne	6 161,68	0,00	A.I Fundusz jednostki	46 480 934,94	45 779 908,13
A.II Rzeczowe aktywa trwałe	54 206 323,10	54 819 136,75	A.II Wynik finansowy netto (+,-)	7 365 146,01	8 802 938,00
A.II.1 Środki trwałe	52 484 194,35	53 024 567,80	A.II.1 Zysk netto (+)	22 921 880,15	25 504 529,08
A.II.1.1 Grunty	20 805 546,22	21 317 468,94	A.II.2 Strata netto (-)	-15 556 734,14	-16 701 591,08
A.II.1.1.1 Grunty stanowiące własność jednostki samorządu terytorialnego, przekazane w użytkowanie wieczyste innym podmiotom	410 360,00	410 360,00	A.III Odpisy z wyniku finansowego (nadwyżka środków obrotowych) (-)	0,00	0,00
A.II.1.2 Budynki, lokale i obiekty inżynierii lądowej i wodnej	30 100 300,74	30 407 820,20	A.IV Fundusz mienia zlikwidowanych jednostek	0,00	0,00
A.II.1.3 Urządzenia techniczne i maszyny	1 082 883,51	929 910,37	B Fundusze placówek	0,00	0,00
A.II.1.4 Środki transportu	240 223,50	178 770,70	C Państwowe fundusze celowe	0,00	0,00
A.II.1.5 Inne środki trwałe	255 240,38	190 597,59	D Zobowiązania i rezerwy na zobowiązania	1 217 839,83	1 214 229,82
A.II.2 Środki trwałe w budowie (inwestycje)	1 722 128,75	1 794 568,95	D.I Zobowiązania długoterminowe	0,00	0,00
A.II.3 Zaliczka na środki trwałe w budowie (inwestycje)	0,00	0,00	D.II Zobowiązania krótkoterminowe	1 163 076,82	1 165 793,59
A.III Należności długoterminowe	45 192,97	38 916,19	D.II.1 Zobowiązania z tytułu dostaw i usług	209 946,93	236 454,47
A.IV Długoterminowe aktywa finansowe	0,00	0,00	D.II.2 Zobowiązania wobec budżetów	58 455,07	55 017,54
A.IV.1 Akcje i udziały	0,00	0,00	D.II.3 Zobowiązania z tytułu ubezpieczeń i innych świadczeń	248 740,39	237 383,53
A.IV.2 Inne papiery wartościowe	0,00	0,00	D.II.4 Zobowiązania z tytułu wynagrodzeń	406 716,92	410 121,91

Danuta Biczysko  
(główny księgowy)

BeSTia

2022-12-31

(rok, miesiąc, dzień)

22AB1A2F10D08FA0

Piotr Rybka

(kierownik jednostki)

Strona 1 z 4

Kopia z dokumentu podpisanego elektronicznie wygenerowana dnia 2023.04.28

A.IV.3 Inne długoterminowe aktywa finansowe	0,00	0,00	D.II.5 Pozostałe zobowiązania	23 092,21	30 229,92
A.V Wartość mienia zlikwidowanych jednostek	0,00	0,00	D.II.6 Sumy obce (depozytowe, zabezpieczenie wykonania umów)	142 561,26	112 750,19
B Aktywa obrotowe	806 243,03	939 023,01	D.II.7 Rozliczenia z tytułu środków na wydatki budżetowe i z tytułu dochodów budżetowych	42,81	0,00
B.I Zapasy	19 267,06	104 583,12	D.II.8 Fundusze specjalne	73 521,23	83 836,03
B.I.1 Materiały	19 267,06	104 583,12	D.II.8.1 Zakładowy Fundusz Świadczeń Socjalnych	73 521,23	83 836,03
B.I.2 Półprodukty i produkty w toku	0,00	0,00	D.II.8.2 Inne fundusze	0,00	0,00
B.I.3 Produkty gotowe	0,00	0,00	D.III Rezerwy na zobowiązania	0,00	0,00
B.I.4 Towary	0,00	0,00	D.IV Rozliczenia międzyokresowe	54 763,01	48 436,23
B.II Należności krótkoterminowe	508 729,76	541 128,84			
B.II.1 Należności z tytułu dostaw i usług	74 123,11	128 509,85			
B.II.2 Należności od budżetów	26 345,03	8 446,04			
B.II.3 Należności z tytułu ubezpieczeń i innych świadczeń	0,00	0,00			
B.II.4 Pozostałe należności	408 261,62	404 172,95			
B.II.5 Rozliczenia z tytułu środków na wydatki budżetowe i z tytułu dochodów budżetowych	0,00	0,00			
B.III Krótkoterminowe aktywa finansowe	278 246,21	293 311,05			
B.III.1 Środki pieniężne w kasie	0,00	0,00			
B.III.2 Środki pieniężne na rachunkach bankowych	264 471,79	280 243,61			
B.III.3 Środki pieniężne państwowego funduszu celowego	0,00	0,00			
B.III.4 Inne środki pieniężne	13 774,42	13 067,44			
B.III.5 Akcje lub udziały	0,00	0,00			
B.III.6 Inne papiery wartościowe	0,00	0,00			
B.III.7 Inne krótkoterminowe aktywa finansowe	0,00	0,00			

Danuta Biczysko  
(główny księgowy)

2022-12-31

(rok, miesiąc, dzień)

Piotr Rybka  
(kierownik jednostki)

BeSTia

22AB1A2F10D08FA0

Strona 2 z 4

Kopia z dokumentu podpisanego elektronicznie wygenerowana dnia 2023.04.28

B.IV Rozliczenia międzyokresowe	0,00	0,00			
<b>Suma aktywów</b>	<b>55 063 920,78</b>	<b>55 797 075,95</b>	<b>Suma pasywów</b>	<b>55 063 920,78</b>	<b>55 797 075,95</b>

\_\_\_\_\_  
Danuta Biczysko  
(główny księgowy)

BeSTia

\_\_\_\_\_  
2022-12-31  
(rok, miesiąc, dzień)  
22AB1A2F10D08FA0

\_\_\_\_\_  
Piotr Rybka  
(kierownik jednostki)

Strona 3 z 4


Kopia z dokumentu podpisanego elektronicznie wygenerowana dnia 2023.04.28

Danuta Biczysko  
(główny księgowy)

BeSTia

2022-12-31  
(rok, miesiąc, dzień)  
22AB1A2F10D08FA0

Piotr Rybka  
(kierownik jednostki)

Nazwa i adres jednostki sprawozdawczej <b>Gmina Rudnik</b> ul.Kozielska 1 47-411 RUDNIK	<b>Rachunek zysków i strat jednostki (wariant porównawczy)</b>  <b>sporządzony na dzień 31-12-2022 r.</b>	Adresat: Regionalna Izba Obrachunkowa w Katowicach	
Numer identyfikacyjny REGON  <b>276258523</b>		Wysłać bez pisma przewodniego C141E6740337D5AA 	
		<b>Stan na koniec roku poprzedniego</b>	<b>Stan na koniec roku bieżącego</b>
<b>A. Przychody netto z podstawowej działalności operacyjnej</b>	33 412 231,36	35 774 061,03	
A.I. Przychody netto ze sprzedaży produktów	2 277 667,93	1 804 792,79	
A.II. Zmiana stanu produktów (zwiększenie - wartość dodatnia, zmniejszenie - wartość ujemna)	0,00	0,00	
A.III. Koszt wytworzenia produktów na własne potrzeby jednostki	0,00	0,00	
A.IV. Przychody netto ze sprzedaży towarów i materiałów	0,00	0,00	
A.V. Dotacje na finansowanie działalności podstawowej	81 777,00	450 000,00	
A.VI. Przychody z tytułu dochodów budżetowych	31 052 786,43	33 519 268,24	
<b>B. Koszty działalności operacyjnej</b>	26 230 133,86	28 398 492,87	
B.I. Amortyzacja	1 768 244,33	1 903 782,25	
B.II. Zużycie materiałów i energii	1 847 888,08	2 294 232,74	
B.III. Usługi obce	3 430 502,34	3 265 529,72	
B.IV. Podatki i opłaty	336 084,89	236 419,67	
B.V. Wynagrodzenia	8 808 624,98	9 520 496,90	
B.VI. Ubezpieczenia społeczne i inne świadczenia dla pracowników	2 119 165,72	2 206 109,51	
B.VII. Pozostałe koszty rodzajowe	684 869,67	823 565,05	
B.VIII. Wartość sprzedanych towarów i materiałów	0,00	0,00	
B.IX. Inne świadczenia finansowane z budżetu	7 093 561,27	7 942 233,60	
B.X. Pozostałe obciążenia	141 192,58	206 123,43	
<b>C. Zysk (strata) z działalności podstawowej (A - B)</b>	7 182 097,50	7 375 568,16	
<b>D. Pozostałe przychody operacyjne</b>	291 023,94	1 419 303,92	
D.I. Zysk ze zbycia niefinansowych aktywów trwałych	50 406,50	18 180,00	
D.II. Dotacje	0,00	0,00	
D.III. Inne przychody operacyjne	240 617,44	1 401 123,92	
<b>E. Pozostałe koszty operacyjne</b>	106 123,50	139 821,37	

Danuta Biczysko  
główny księgowy

2022-12-31  
rok, miesiąc, dzień

Piotr Rybka  
kierownik jednostki

BeSTia

C141E6740337D5AA

Strona 1 z 3

Kopia z dokumentu podpisanego elektronicznie wygenerowana dnia 2023.04.28



E.I.	Koszty inwestycji finansowanych ze środków własnych samorządowych zakładów budżetowych i dochodów jednostek budżetowych gromadzonych na wydzielonym rachunku	0,00	0,00
E.II.	Pozostałe koszty operacyjne	106 123,50	139 821,37
<b>F.</b>	<b>Zysk (strata) z działalności operacyjnej (C + D - E)</b>	<b>7 366 997,94</b>	<b>8 655 050,71</b>
<b>G.</b>	<b>Przychody finansowe</b>	<b>74 049,29</b>	<b>387 756,57</b>
G.I.	Dywidendy i udziały w zyskach	0,00	0,00
G.II.	Odsetki	58 749,29	387 756,57
G.III.	Inne	15 300,00	0,00
<b>H.</b>	<b>Koszty finansowe</b>	<b>72 015,22</b>	<b>235 194,28</b>
H.I.	Odsetki	48 984,45	189 806,29
H.II.	Inne	23 030,77	45 387,99
<b>I.</b>	<b>Zysk (strata) brutto (F+G-H)</b>	<b>7 369 032,01</b>	<b>8 807 613,00</b>
<b>J.</b>	<b>Podatek dochodowy</b>	<b>3 886,00</b>	<b>4 675,00</b>
<b>K.</b>	<b>Pozostałe obowiązkowe zmniejszenia zysku (zwiększenia straty)</b>	<b>0,00</b>	<b>0,00</b>
<b>L.</b>	<b>Zysk (strata) netto (I-J-K)</b>	<b>7 365 146,01</b>	<b>8 802 938,00</b>

\_\_\_\_\_  
Danuta Biczysko  
główny księgowy

\_\_\_\_\_  
2022-12-31  
rok, miesiąc, dzień

\_\_\_\_\_  
Piotr Rybka  
kierownik jednostki

BeSTia

C141E6740337D5AA

Strona 2 z 3

Kopia z dokumentu podpisanego elektronicznie wygenerowana dnia 2023.04.28

Danuta Biczysko  
główny księgowy

2022-12-31  
rok, miesiąc, dzień


Piotr Rybka  
kierownik jednostki

BeSTia

C141E6740337D5AA

Strona 3 z 3

Kopia z dokumentu podpisanego elektronicznie wygenerowana dnia 2023.04.28

Nazwa i adres jednostki sprawozdawczej <b>Gmina Rudnik</b> ul.Kozielska 1 47-411 RUDNIK	<b>Zestawienie zmian w funduszu jednostki</b>	Adresat: Regionalna Izba Obrachunkowa w Katowicach	
Numer identyfikacyjny REGON <b>276258523</b>		<b>sporządzone na dzień 31-12-2022 r.</b>	Wysłać bez pisma przewodniego 8526327C051A98A9 
			<b>Stan na koniec roku poprzedniego</b>
<b>I. Fundusz jednostki na początek okresu (BO)</b>	45 522 746,58	46 480 934,94	
I.1. Zwiększenie funduszu (z tytułu)	52 693 952,63	64 946 216,38	
I.1.1. Zysk bilansowy za rok ubiegły	20 799 449,90	22 921 880,15	
I.1.2. Zrealizowane wydatki budżetowe	28 414 012,63	31 317 216,60	
I.1.3. Zrealizowane płatności ze środków europejskich	0,00	0,00	
I.1.4. Środki na inwestycje	2 778 280,02	2 238 020,32	
I.1.5. Aktualizacja wyceny środków trwałych	0,00	0,00	
I.1.6. Nieodpłatnie otrzymane środki trwałe i środki trwałe w budowie oraz wartości niematerialne i prawne	571 936,08	8 461 053,46	
I.1.7. Aktywa przejęte od zlikwidowanych lub połączonych jednostek	0,00	1 341,19	
I.1.8. Aktywa otrzymane w ramach centralnego zaopatrzenia	0,00	0,00	
I.1.9. Pozostałe odpisy z wyniku finansowego za rok bieżący	0,00	0,00	
I.1.10. Inne zwiększenia	130 274,00	6 704,66	
I.2. Zmniejszenia funduszu jednostki (z tytułu)	51 745 890,27	65 160 630,66	
I.2.1. Strata za rok ubiegły	12 615 205,50	15 396 860,46	
I.2.2. Zrealizowane dochody budżetowe	31 082 656,07	34 913 215,60	
I.2.3. Rozliczenie wyniku finansowego i środków obrotowych za rok ubiegły	0,00	0,00	
I.2.4. Dotacje i środki na inwestycje	6 333 706,31	6 775 185,55	
I.2.5. Aktualizacja środków trwałych	0,00	0,00	
I.2.6. Wartość sprzedanych i nieodpłatnie przekazanych środków trwałych i środków trwałych w budowie oraz wartości niematerialnych i prawnych	973 267,90	7 339 317,46	
I.2.7. Pasywa przejęte od zlikwidowanych lub połączonych jednostek	0,00	384,66	
I.2.8. Aktywa przekazane w ramach centralnego zaopatrzenia	0,00	0,00	
I.2.9. Inne zmniejszenia	741 054,49	735 666,93	
<b>II. Fundusz jednostki na koniec okresu (BZ)</b>	46 480 934,94	45 779 908,13	

Danuta Biczysko  
główny księgowy

2022-12-31  
rok, miesiąc, dzień

Piotr Rybka  
kierownik jednostki

<b>III.</b>	<b>Wynik finansowy netto za rok bieżący (+,-)</b>	7 365 146,01	8 802 938,00
III.1.	zysk netto (+)	22 921 880,15	25 504 529,08
III.2.	strata netto (-)	-15 556 734,14	-16 701 591,08
III.3.	nadwyżka środków obrotowych	0,00	0,00
<b>IV.</b>	<b>Fundusz (II+,-III)</b>	53 846 080,95	54 582 846,13

\_\_\_\_\_  
 Danuta Biczysko  
 główny księgowy

\_\_\_\_\_  
 2022-12-31  
 rok, miesiąc, dzień

\_\_\_\_\_  
 Piotr Rybka  
 kierownik jednostki

Danuta Biczysko  
główny księgowy

2022-12-31  
rok, miesiąc, dzień

Piotr Rybka  
kierownik jednostki

## INFORMACJA DODATKOWA

### I Wprowadzenie do sprawozdania finansowego.

#### 1.1. Nazwa jednostki

Gmina Rudnik

#### 1.2. Siedziba jednostki

Rudnik

#### 1.3. Adres jednostki

47-411 Rudnik, ul. Kozielska 1

#### 1.4. Podstawowy przedmiot działalności jednostki

8411Z KIEROWANIE PODSTAWOWYMI RODZAJAMI DZIAŁALNOŚCI PUBLICZNEJ - Administracja publiczna

### 2. Wskazanie okresu objętego sprawozdaniem

ROK 2022

### 3. Wskazanie, że sprawozdanie finansowe zawiera dane łączne, jeśli w skład jednostki nadrzędnej lub jednostki samorządu terytorialnego wchodzi jednostki sporządzające samodzielne sprawozdania finansowe

Sprawozdanie zawiera dane łączne obejmujące wszystkie jednostki budżetowe, zakład budżetowy i budżet gminy.

### 4. Omówienie przyjętych zasad rachunkowości, w tym metod wyceny aktywów i pasywów (także amortyzacji)

1. Aktywa i pasywa wyceniane są wg zasad określonych w ustawie o rachunkowości
2. Dla potrzeb ujmowania w księgach środków trwałych oraz wartości niematerialnych i prawnych jednostka przyjęła następujące ustalenia:
  - a) środki trwałe, wartości niematerialne i prawne, zbiory biblioteczne wycenia się wg cen nabycia
3. Jednostka dokonuje odpisów amortyzacyjnych lub umorzeniowych od środków trwałych i wartości niematerialnych i prawnych w następujący sposób:
  - a) środki trwałe i wartości niematerialne i prawne powyżej 10.000zł umarza się stopniowo metodą liniową wg stawek zawartych w załączniku do ustawy o podatku dochodowym od osób prawnych
  - b) środki trwałe oraz wartości niematerialne i prawne o wartości początkowej równej lub poniżej 10.000 zł umarzone są w 100% w miesiącu przyjęcia ich do użytkowania lub miesiącu następnym
  - d) zbiory biblioteczne umarzone są w 100% w miesiącu przyjęcia ich do użytkowania
  - e) środki rzeczowe (wyposażenie), których wartość zakupu jest niższa niż 500 zł (w Urzędzie Gminy i Zakładzie Usług Wodociągowych i Kanalizacji) i 300 zł (w jednostkach budżetowych) nie ewidencjonuje się (księguje się w koszty jednorazowo)
4. Jednostka dokonuje odpisów aktualizujących należności w stosunku do:
  - a) należności kwestionowanych przez dłużników, oraz z których zapłatą dłużnik zalega, a według oceny sytuacji majątkowej i finansowej dłużnika spłata należności w umownej kwocie nie jest prawdopodobna, m.in. w sytuacji gdy prowadzona egzekucja komornicza wobec dłużnika okazała się bezskuteczna.
  - b) należności niezapłaconych w terminie dłuższym niż 12 miesięcy
5. Należności i zobowiązania wycenia się w kwocie wymagającej zapłaty
6. Fundusze oraz pozostałe aktywa i pasywa wycenia się na dzień bilansowy w wartości nominalnej.
7. W jednostce występują rozliczenia międzyokresowe przychodów.

## 5. Inne informacje

Szkoła Podstawowa im. Josepha von Eichendorffa w Grzegorzowicach, Samorządowe Przedszkole w Grzegorzowicach oraz Zespół Szkolno-Przedszkolny w Brzeżnicy jako odrębne jednostki budżetowe funkcjonowały do dnia 31.08.2022 r.

Uchwałą Nr XL/363/2022 Rady Gminy Rudnik z dnia 08 czerwca 2022 r. w sprawie utworzenia Zespołu Szkolno-Przedszkolnego w Grzegorzowicach Szkoła Podstawowa im. Josepha von Eichendorffa w Grzegorzowicach oraz Samorządowe Przedszkole w Grzegorzowicach zostały włączone w skład tego Zespołu. Natomiast Zespół Szkolno-Przedszkolny w Brzeżnicy został rozwiązany na mocy Uchwały nr XXXIII/312/2021 Rady Gminy Rudnik z dnia 24 listopada 2021 r.

Z dniem 01 września 2022 r. na mocy Uchwały Rady Gminy Rudnik nr XL/363/2022 z dnia 8 czerwca 2022 r. utworzony został Zespół Szkolno-Przedszkolny w Grzegorzowicach, w skład którego weszły: Szkoła Podstawowa im. Josepha von Eichendorffa w Grzegorzowicach, Samorządowe Przedszkole w Grzegorzowicach oraz Przedszkole z Oddziałami Integracyjnymi w Brzeżnicy.

W związku z powyższym sprawozdanie zawiera łączne dane Szkoły Podstawowej im. Josepha von Eichendorffa w Grzegorzowicach, Samorządowego Przedszkola w Grzegorzowicach i Zespołu Szkolno-Przedszkolnego w Brzeżnicy za okres od 01.01.2022 r. do 31.08.2022 r. oraz dane Zespołu Szkolno – Przedszkolnego w Grzegorzowicach za okres od 01.09.2022 r. do 31.12.2022 r. Uchwałą Nr XLVIII/418/2022 Rady Gminy Rudnik z dnia 21 grudnia 2022 r. w sprawie wyposażenia w mienie Zespołu Szkolno-Przedszkolnego w Grzegorzowicach, Zespół został wyposażony w mienie zlikwidowanej Szkoły Podstawowej z Oddziałami Integracyjnymi w Brzeżnicy, Szkoły Podstawowej im. Josepha von Eichendorffa w Grzegorzowicach, Samorządowego Przedszkola w Grzegorzowicach, Przedszkola z Oddziałami Integracyjnymi w Brzeżnicy. Mienie zostało przekazane z Urzędu Gminy Rudnik.

## II. Dodatkowe informacje i objaśnienia.

### 1.1. Szczegółowy zakres zmian wartości grup rodzajowych środków trwałych, wartości niematerialnych i prawnych, zawierający stan tych aktywów na początek roku obrotowego, zwiększenia i zmniejszenia z tytułu: aktualizacji wartości, nabycia, rozchodu, przemieszczenia wewnętrznego oraz stan końcowy, a dla majątku amortyzowanego – podobne przedstawienie stanów i tytułów zmian dotyczących amortyzacji lub umorzenia.

Nazwa grupy rodzajowej składnika aktywów wg układu w bilansie	I. Wartości niematerialne i prawne	1.1. Grunty	1.2. Budynek, lokale i obiekty inżynierii lądowej i wodnej	1.3. Urządzenia techniczne i maszyny	1.4. Środki transportu	1.5. Inne środki trwałe
<b>Wartość – stan na początek roku obrotowego</b>	<b>329 768,73</b>	<b>20 805 546,22</b>	<b>57 715 672,78</b>	<b>1 881 947,98</b>	<b>729 702,21</b>	<b>2 510 616,95</b>
<b>Zwiększenia wartości początkowej:</b>	<b>26 768,53</b>	<b>1 614 211,70</b>	<b>11 751 141,22</b>	<b>93 646,24</b>	<b>76 006,00</b>	<b>1 295 427,30</b>
- aktualizacja	0,00	0,00	0,00	0,00	0,00	0,00
- przychody	3 981,42	1 384 933,40	7 238 308,81	67 349,62	76 006,00	375 329,54
- przemieszczenie (między grupami)	22 787,11	229 278,30	4 512 832,41	26 296,62	0,00	920 097,76
<b>Zmniejszenia wartości początkowej:</b>	<b>25 092,65</b>	<b>1 102 288,98</b>	<b>9 777 463,92</b>	<b>70 200,04</b>	<b>76 006,00</b>	<b>1 111 089,57</b>
- zbycie	0,00	5 754,00	0,00	0,00	0,00	0,00
- likwidacja	2 305,54	0,00	166 558,10	3 751,50	0,00	81 072,38
- inne	22 787,11	1 096 534,98	9 610 905,82	66 448,54	76 006,00	1 030 017,19
<b>Wartość – stan na koniec roku obrotowego</b>	<b>308 657,50</b>	<b>21 088 190,64</b>	<b>55 176 517,67</b>	<b>1 879 097,56</b>	<b>729 702,21</b>	<b>1 761 301,92</b>
<b>Umorzenie – stan na początek roku obrotowego</b>	<b>323 607,05</b>	<b>0,00</b>	<b>27 615 372,04</b>	<b>799 064,47</b>	<b>489 478,71</b>	<b>2 255 376,57</b>
<b>Zwiększenia w ciągu roku obrotowego:</b>	<b>32 930,21</b>	<b>0,00</b>	<b>4 574 908,88</b>	<b>231 004,35</b>	<b>137 458,80</b>	<b>1 258 501,42</b>
- aktualizacja	0,00	0,00	0,00	0,00	0,00	0,00
- amortyzacja za rok obrotowy	10 143,10	0,00	3 101 930,60	210 277,03	137 458,80	387 832,32
- inne	22 787,11	0,00	1 472 978,28	20 727,32	0,00	870 669,10
<b>Zmniejszenie umorzenia</b>	<b>25 092,65</b>	<b>0,00</b>	<b>2 908 751,04</b>	<b>54 585,01</b>	<b>76 006,00</b>	<b>1 009 520,90</b>
<b>Umorzenie – stan na koniec roku obrotowego</b>	<b>308 657,50</b>	<b>0,00</b>	<b>27 808 551,60</b>	<b>954 756,49</b>	<b>550 931,51</b>	<b>1 620 132,99</b>
<b>Wartość netto składników aktywów:</b>						
- stan na początek roku	6 161,68	20 805 546,22	30 100 300,74	1 082 883,51	240 223,50	255 240,38
- stan na koniec roku	0,00	21 317 468,94	30 407 820,20	929 910,37	178 770,70	190 597,59

### 1.2. Aktualna wartość rynkowa środków trwałych, w tym dóbr kultury – o ile jednostka dysponuje takimi informacjami.

Lp.	Wyszczególnienie	Aktualna wartość rynkowa	Dodatkowe informacje
1.	Grunty		
2.	Budynki		
3.	Dobra kultury		

1.3. Kwota dokonanych w trakcie roku obrotowego odpisów aktualizujących wartość aktywów trwałych odrębnie dla długoterminowych aktywów niefinansowych oraz długotrwałych aktywów finansowych.

Lp.	Wyszczególnienie	Kwota odpisów	Dodatkowe informacje
1.	Długoterminowe aktywa niefinansowe		
2.	Długoterminowe aktywa finansowe		

1.4. Wartość gruntów użytkowanych wieczystie.

L.p.	Treść (nr działki, nazwa)	Wyszczególnienie	Stan na początek roku obrotowego	Zmiana stanu w trakcie roku obrotowego		Stan na koniec roku obrotowego
				zwiększenia	zmniejszenia	
1.		Powierzchnia: Wartość:				0,00
2.		Powierzchnia: Wartość:				0,00
3.		Powierzchnia: Wartość:				0,00

1.5. Wartość nieamortyzowanych lub nieumarzanych przez jednostkę środków trwałych, używanych na podstawie umów najmu, dzierżawy i innych umów, w tym z tytułu umów leasingu.

L.p.	Wyszczególnienie	Stan na początek roku obrotowego	Zmiana stanu w trakcie roku obrotowego		Stan na koniec roku obrotowego
			zwiększenia	zmniejszenia	
1.	Grunty				0,00
2.	Budynki				0,00

1.6. Liczba oraz wartość posiadanych papierów wartościowych, w tym akcji i udziałów oraz dłużnych papierów wartościowych.

L.p.	Wyszczególnienie	Liczba	Stan na początek roku obrotowego	Zmiana stanu w trakcie roku obrotowego		Stan na koniec roku obrotowego
				zwiększenia	zmniejszenia	
1.	Akcje i udziały	10,00	5 000,00	0,00	5 000,00	0,00
2.	Dłużne papiery wartościowe					0,00

Gmina posiadała udziały w kwocie 5.000 zł w Agencji Rozwoju Rolnictwa i Przemysłu Przetwórczego SA ul. Ludwika 4 Racibórz (Agencja w likwidacji). W dniu 21.04.2022 roku nastąpiło wykreślenie Agencji z Krajowego Rejestru Sądowego (sygnatura akt GL.X.NS-REJ.KRS/4538/21/965. Data uprawomocnienia 28.05.2022 rok. (nr KRS 0000207124)



1.7. Dane o odpisach aktualizujących wartość należności, ze wskazaniem stanu na początek roku obrotowego, zwiększeniach, wykorzystaniu, rozwiązaniu i stanie na koniec roku obrotowego z uwzględnieniem stanu należności finansowych jednostek samorządu terytorialnego (stan zagrożonych pożyczek)

L.p.	Grupa należności (wg układu bilansu)	Stan na początek roku obrotowego	Zmiana stanu w trakcie roku obrotowego			Stan na koniec roku obrotowego	
			zwiększenia	wykorzystanie	zmniejszenia		
1.	A.III. Należności długoterminowe	0,00	0,00	0,00	0,00	0,00	
2.	B.II.1. Należności z tytułu dostaw i usług	36 187,66	66 380,43	18 540,81	0,00	84 027,28	ZWIUK
3.	B.II.2. Należności od budżetów	0,00	0,00	0,00	0,00	0,00	
4.	B.II.3. Należności z tytułu ubezpieczeń społecznych i innych świadczeń	0,00	0,00	0,00	0,00	0,00	
5.	B.II.4. Pozostałe należności	902 237,64	56 113,97	172 105,48	1 928,62	784 317,51	UG
6.	Fundusz alimentacyjny, zaliczka alimentacyjna (BP)	437 822,09	56 431,52	0,00	0,00	494 253,61	GOPS
7.	Fundusz alimentacyjny, zaliczka alimentacyjna (JST)	291 881,40	37 661,84	0,00	0,00	329 543,24	GOPS
8.	Odsetki (BP)	132 729,92	6 470,71	0,00	0,00	139 200,63	GOPS
9.	Zaliczka alimentacyjna	48 723,11	0,00	0,00	0,00	48 723,11	GOPS

Wyjaśnienie do pozycji B.II.4 - na 01.01.2022 roku stan odpisów aktualizujących wynosił 902.237,64 zł (tj.: odpis aktualizujący należności podatkowe 207.966,70 zł, odpis aktualizujący należności z tytułu opłat za odbieranie odpadów komunalnych 45.672,18 zł, odpis aktualizujący należności pozostałe 660.481,90 zł. Stan na odpisów aktualizujących należności na 31.12.2022 roku to kwota 784.317,51 zł(tj.: odpis aktualizujący należności podatkowe 218.468,65 zł, odpis aktualizujący należności z tytułu opłat za odbieranie odpadów komunalnych 45.672,18 zł, odpis aktualizujący należności pozostałe 520.176,68 zł

1.8. Dane o stanie rezerw według celu ich utworzenia na początek roku obrotowego, zwiększeniach, wykorzystaniu, rozwiązaniu i stanie końcowym

L.p.	Wyszczególnienie	Stan na początek roku obrotowego	Zwiększenie w ciągu roku	Wykorzystanie w ciągu roku	Rozwiązanie w ciągu roku	Stan na koniec roku obrotowego
1.	Rezerwy długoterminowe ogółem na pozostałe koszty					0,00
2.	Rezerwy krótkoterminowe ogółem na pozostałe koszty					0,00
3.	<b>Ogółem rezerwy</b>					<b>0,00</b>

1.9. Podział zobowiązań długoterminowych według pozycji bilansu o pozostałym od dnia bilansowego, przewidywanym umową, okresie spłaty:

- a) powyżej 1 roku do 3 lat,  
b) powyżej 3 lat do 5 lat,  
c) powyżej 5 lat

L.p.	Zobowiązania	Okres wymagalności						Razem	
		powyżej 1 roku do 3 lat		powyżej 3 lat do 5 lat		powyżej 5 lat			
		BO	BZ	BO	BZ	BO	BZ	BO	BZ
1.	kredyty i pożyczki	774 614,52	706 196,52	677 640,00	677 640,00	1 623 538,78	1 284 718,78	3 075 793,30	2 668 555,30
2.	z tytułu emisji dłużnych papierów wartościowych							0,00	0,00
3.	inne zobowiązania finansowe (weksłowe)							0,00	0,00
4.	zobowiązania wobec budżetów							0,00	0,00
5.	z tytułu ubezpieczeń i innych świadczeń							0,00	0,00
6.	z tytułu wynagrodzeń							0,00	0,00
7.	pozostałe	134 464,58	366 726,23	97 553,45	259 100,40	108 384,05	247 028,97	340 402,08	872 855,60
	<b>Razem</b>	<b>909 079,10</b>	<b>1 072 922,75</b>	<b>775 193,45</b>	<b>936 740,40</b>	<b>1 731 922,83</b>	<b>1 531 747,75</b>	<b>3 416 195,38</b>	<b>3 541 410,90</b>

1.10. Kwota zobowiązań w sytuacji, gdy jednostka kwalifikuje umowy leasingu zgodnie z przepisami podatkowymi (leasing operacyjny), a według przepisów o rachunkowości byłby to leasing finansowy lub zwrotny z podziałem na kwotę zobowiązań z tytułu leasingu finansowego lub leasingu zwrotnego.

L.p.	Wyszczególnienie	Kwota zobowiązań	Dodatkowe informacje
1.	Zobowiązania z tytułu leasingu finansowego zgodnie z przepisami o rachunkowości		
2.	Zobowiązania z tytułu leasingu zwrotnego zgodnie z przepisami o rachunkowości		

1.11. Łączna kwota zobowiązań zabezpieczonych na majątku jednostki ze wskazaniem charakteru i formy tych zobowiązań

L.p.	Rodzaj zabezpieczenia	Kwota zobowiązania		Kwota zabezpieczenia		Na aktywach trwałych		Na aktywach obrotowych	
		na początek roku	na koniec roku	na początek roku	na koniec roku	na początek roku	na koniec roku	na początek roku	na koniec roku
1.	Weksle	5 022 425,62	5 022 425,62	5 022 425,62	5 022 425,62				
2.	Hipoteka								
3.	Zastaw, w tym: zastaw skarbowy								
4.	Inne (gwarancja bankowa, kara umowna)								
	<b>Ogółem</b>	<b>5 022 425,62</b>	<b>5 022 425,62</b>	<b>5 022 425,62</b>	<b>5 022 425,62</b>	<b>0,00</b>	<b>0,00</b>	<b>0,00</b>	<b>0,00</b>

- 1.12. Łączna kwota zobowiązań warunkowych, w tym również udzielonych przez jednostkę gwarancji i poręczeń, także wekslowych, niewykazywanych w bilansie ze wskazaniem zobowiązań zabezpieczonych na majątku jednostki oraz charakteru i formy tych zabezpieczeń.

L.p.	Tytuł zobowiązania warunkowego	Stan	
		na początek roku	na koniec roku
1.	Udzielone gwarancje i poręczenia, w tym: udzielone dla jednostek powiązanych		
2.	Kaucje i wadia		
3.	Zawarte, lecz jeszcze niewykonane umowy		
4.	Nieuznane roszczenia wierzyciela		
5.	Inne		
	<b>Ogółem</b>	0,00	0,00

- 1.13. Wykaz istotnych pozycji czynnych i biernych rozliczeń międzyokresowych, w tym kwotę czynnych rozliczeń międzyokresowych kosztów stanowiących różnicę między wartością otrzymanych finansowych składników aktywów a zobowiązaniem zapłaty za nie.

L.p.	Wyszczególnienie (tytuły)	Stan na	
		początek roku obrotowego	koniec roku obrotowego
1.	Ogółem czynne rozliczenia międzyokresowe kosztów, w tym: - opłacone z góry czynsze - prenumeraty - polisy ubezpieczenia osób i składników majątku		

- 1.14. Łączna kwota otrzymanych przez jednostkę gwarancji i poręczeń niewykazanych w bilansie

L.p.	Wyszczególnienie	Kwota	Dodatkowe
1.	Otrzymane gwarancje		
2.	Otrzymane poręczenia		
	<b>Ogółem</b>	0,00	

- 1.15. Kwota wypłaconych środków pieniężnych na świadczenia pracownicze

L.p.	Wyszczególnienie	Kwota	Dodatkowe informacje
1.	Odprawy emerytalne, z tytułu likwidacji etatu	347 640,20	
2.	Nagrody jubileuszowe	178 400,39	
3.	Inne (ekwiwalenty za odzież ochronną, zwrot za okulary, świadczenia rzeczowe dla pracowników, zapomogi zdrowotne dla nauczycieli, dodatki wiejskie dla nauczycieli, dofinansowanie do studiów nauczycieli)	309 812,26	
4.	Świadczenia urlopowe dla nauczycieli	94 355,23	
	<b>Ogółem</b>	<b>930 208,08</b>	

**1.16. Inne informacje**

n.p.

<b>Odpis na ZFSS wynosi:</b>	<b>380 714,93</b>						
------------------------------	-------------------	--	--	--	--	--	--

**Przychody i koszty:****RZS poz.A – Przychody netto z podstawowej działalności operacyjnej:**

dochody Urzędu Gminy, dochody Organu i dochody jednostek organizacyjnych takie jak: wpływy z wpłat za wyżywienie w szkołach i przedszkolach, wpłaty za pobyt w przedszkolu, wpływy z odpłatności za usługi opiekuńcze, zwrot kosztów za pobyt w DPS, zwrot nienależnie pobranych świadczeń, zwrot świadczeń z funduszu alimentacyjnego w części budżet państwa i w części gminy wierzyciela, przychody zakładu budżetowego.

**RZS poz.D – Pozostałe przychody operacyjne:**

Pozostałe przychody m.in. : sprzedaż działek, sprzedaż drewna, wpłaty uprzednio odpisanych należności, wynagrodzenie dla płatnika podatku, darowizny pieniężne, wpływy z wynajmu hali w ZSP Rudnik, nieodpłatnie otrzymane środki trwałe, ujawniona nadwyżka wyposażenia niskocennego, częściowa odpłatność rodziców za wycieczki w ramach programu „Poznaj Polskę”, odszkodowanie za uszkodzone mienie, wpłaty za wydane karty chipowe dla dzieci w przedszkolu,

**RZS poz.G – Przychody finansowe:**

odsetki na rachunku bankowym, w GOPS odsetki z funduszu alimentacyjnego, odsetki od należności

**RZS poz.E – Pozostałe koszty operacyjne:**

zwiększenie odpisów aktualizujących wartość należności w 2022 r.,wartość przekazanego między jednostkami stanu produktów spożywczych na stołówce,

**RZS poz. H - Koszty finansowe:** odsetki od kredytów, odpisy aktualizujące odsetki

**2.****2.1. Wysokość odpisów aktualizujących wartość zapasów.**

L.p.	Wyszczególnienie	Kwota	Dodatkowe informacje
1.	Materiały		
2.	Towary		

**2.2. Koszt wytworzenia środków trwałych w budowie; w tym odsetki oraz różnice kursowe, które powiększyły koszt wytworzenia środków trwałych w budowie w roku obrotowym.**

L.p.	Wyszczególnienie	Kwota	Dodatkowe informacje
1.	Koszt wytworzenia środków trwałych w budowie w tym: - odsetki, które powiększyły ten koszt w roku obrotowym - różnice kursowe, które powiększyły ten koszt w roku obrotowym	2 185 920,90	

**2.3. Kwota i charakter poszczególnych pozycji przychodów lub kosztów o nadzwyczajnej wartości lub które wystąpiły incydentalnie.**

L.p.	Wyszczególnienie	Kwota	Dodatkowe informacje
1.	Przychody: - o nadzwyczajnej wartości, - które wystąpiły incydentalnie	63 536,97	ujawniona nadwyżka wyposażenia niskocennego
	darowizny z przeznaczeniem na budowę hali w Gamowie	1 000 000,00	do realizacji w 2023 roku
	otrzymane środki z budżetu państwa na konkretne cele przeznaczone do wydatkowania w następnych latach	2 888 418,57	dodatkowe udziały w PIT, z tej kwoty Gmina jest zobowiązana do przeznaczenia 15% (tj. 433.262,78 zł) na zadania za zakresu poprawy efektywności energetycznej oraz rozwoju odnawialnych źródeł energii
		295 060,94	W 2022 r. wypłacane były jednorazowo dodatki ostonowe, które stanowiły kluczowy element rządowej tarczy antyinflacyjnej w celu zniwelowania rosnących cen energii, gazu i żywności. Zgodnie z zaproponowanymi przepisami przysługiwał on gospodarstwu domowemu, którego przeciętne miesięczne dochody nie przekraczają 2.100 zł w gospodarstwie jednoosobowym albo 1.500 zł na osobę w gospodarstwie wieloosobowym, z tej formy pomocy skorzystało 437 gospodarstw domowych.
		3 454 740,00	Wypłacono dodatki węglowe oraz dodatki dla gospodarstw domowych. Dodatek węglowy to jednorazowe świadczenie w wysokości 3.000 zł, które przysługuje gospodarstwu domowemu, w którym główne źródło ogrzewania zasilane jest węglem kamiennym, brykietem lub peletem zawierającym co najmniej 85 % węgla kamiennego. Dodatków węglowych wypłacono 1027, a dla gospodarstw domowych 120 świadczeń. Środki pochodziły z Funduszu Przeciwdziałania Covid-19.
		232 649,48	W 2022 r. wypłacane były świadczenia dla Uchodźców z Ukrainy w związku z konfliktem zbrojnym na terenie tego państwa. Zgodnie z Ustawą o pomocy obywatelom Ukrainy wypłacono: jednorazowe świadczenie 300+, świadczenie na zakwaterowanie i wyżywienie, świadczenia rodzinne, stypendium szkolne i posiłki w szkole. Środki pochodziły z Funduszu Pomocy dla Ukrainy.
2.	Koszty: - o nadzwyczajnej wartości, - które wystąpiły incydentalnie		

**2.4. Informacja o kwocie należności z tytułu podatków realizowanych przez organy podatkowe podległe ministrowi właściwemu do spraw finansów publicznych wykazanych w sprawozdaniu z wykonania planu dochodów budżetowych.**

**2.5. Inne informacje**

**3. Inne informacje niż wymienione powyżej, jeżeli mogłyby w istotny sposób wpłynąć na ocenę sytuacji majątkowej i finansowej oraz wynik finansowy jednostki.**

Od 1 kwietnia 2016 r. do 31.05.2022 r. wypłacane było świadczenie wychowawcze 500+ na każde dziecko. Od 1 czerwca 2022 r. wypłatę świadczenia przejął ZUS.

### **Uzasadnienie**

Zgodnie z art. 18 ust. 2 pkt 4 ustawy o samorządzie gminnym, art. 270 ust. 4 ustawy z dnia 27 sierpnia 2009 roku o finansach publicznych Rada Gminy zatwierdza roczne sprawozdanie finansowe jednostki samorządu terytorialnego wraz ze sprawozdaniem z wykonania budżetu.

W związku z tym podjęcie w/w uchwały uważa się za uzasadnione.