


RAPORT O STANIE GMINY RUDNIK ZA ROK 2022



**GMINA
RUDNIK**

RUDNIK

GMINA



Spis treści

Wstęp	3
ZAGADNIENIA OGÓLNE	4
Położenie Gminy	4
Demografia	6
Przedsiębiorczość	7
Bezrobocie	8
Rada Gminy Rudnik	8
Przyjęte programy	9
Urząd Gminy Rudnik	9
Sprawy administracyjne	10
Jednostki Organizacyjne Gminy	12
Jednostki Pomocnicze Gminy	13
FINANSE I INWESTYCJE GMINNE	13
Stan lokalnych finansów publicznych	13
Analiza finansowa, podstawowe wielkości budżetowe	14
Wykonanie dochodów budżetu gminy rudnik	14
Wykonanie wydatków budżetu gminy Rudnik	16
Przychody i rozchody	17
Stan zadłużenia gminy Rudnik	19
INWESTYCJE REALIZOWANE ZE ŚRODKÓW KRAJOWYCH i UNIJNYCH	19
Najważniejsze zadania dofinansowane ze środków krajowych	19
Projekty zrealizowane z dofinansowaniem ze środków unijnych	22
Przedsięwzięcia realizowane w poszczególnych sołectwach finansowane z gminnego budżetu, funduszu sołectkiego lub innych źródeł	24
REALIZACJA ZADAŃ WŁASNYCH GMINY	26
Ochrona zdrowia	26
Pomoc społeczna	29
Pomoc udzielona uchodźcom z Ukrainy	37
Bezpieczeństwo publiczne i ochrona przeciwpożarowa	38
Ochrona środowiska	39
Gospodarka mieszkaniowa	45
Planowanie przestrzenne	46
Infrastruktura drogowa i transport	47
Wodociągi i kanalizacja	49
Oświata i wychowanie	50
Mienie komunalne gminy	57
ORGANIZACJA ŻYCIA SPOŁECZNEGO	64
Organizacje pozarządowe działające na terenie Gminy Rudnik	64
Sport	66
Czytelnictwo i wydarzenia biblioteczne	66
Turystyka i zabytki	74
Promocja Gminy	74
Rudnik – informacje w sieci i biuletynie	76





Wstęp

Raport o stanie gminy jest zestawieniem najważniejszych danych o naszym samorządzie, to kompendium wiedzy o sytuacji w Gminie Rudnik. Dokument został przygotowany na podstawie twardych danych, nie stanowi oceny i brak w nim komentarzy na temat poszczególnych działań. Niniejszy dokument ukazuje fakty przedstawione w czytelny sposób, tak aby to czytelnik mógł wyrobić sobie opinię o stanie naszego samorządu. Raport o stanie gminy to swego rodzaju sprawozdanie z pracy w rudnickiej administracji publicznej. Zadania samorządu są bardzo szerokie: od edukacji, przez inwestycje, kulturę po sport i rekreację. a suma wszystkich działań składa się na jakość życia mieszkańców.

W poszczególnych działach zawarte zostały informacje o tym, co widoczne dla nas wszystkich na co dzień, ale też opisy mniej widocznych, jednak ważnych działań i ich efektów, dzięki którym zmienia się Gmina Rudnik.

Niniejszy raport przygotowany jest za rok 2022, zawiera on analizę podstawowych obszarów działalności m.in. takich jak.:

- demografia
- finanse gminy
- działalność gospodarcza
- oświata
- inwestycje gminne
- infrastruktura techniczna – wodociągi, drogi, gospodarka odpadami, itp.

Na podstawie art. 28aa ust. 1 ustawy z dnia 8 marca 1990 r. o samorządzie gminnym, Wójt przedstawia niniejszy raport o stanie Gminy Rudnik za rok 2022.





ZAGADNIENIA OGÓLNE

Położenie Gminy

Gmina Rudnik leży w Kotlinie Raciborskiej, w południowo-zachodniej części województwa śląskiego i północno-zachodniej części powiatu raciborskiego, nad rzeką Odry. Miejscowości położone są na pagórkowatym terenie na lewym brzegu Odry.

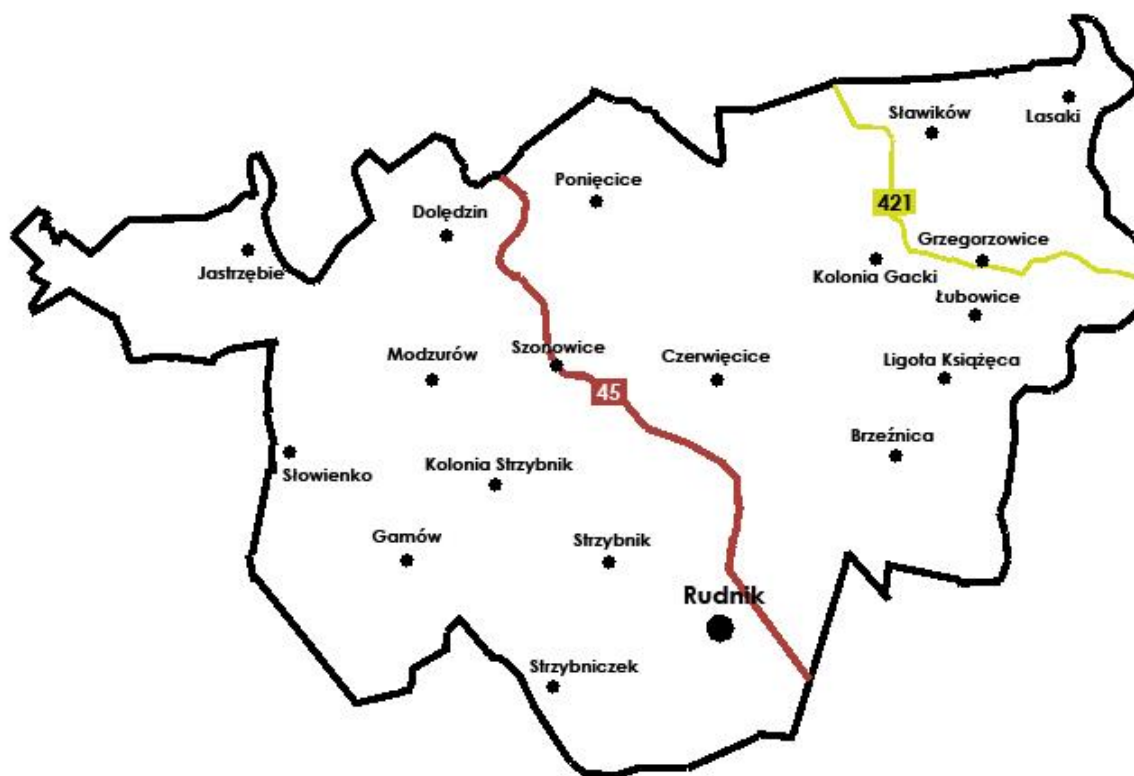


Rysunek 1. Mapa przedstawiająca położenie Gminy Rudnik

Pod względem administracyjnym gmina należy do powiatu raciborskiego i województwa śląskiego. Od zachodniej strony gmina graniczy z województwem opolskim. Siedziba gminy to Rudnik.

Gmina graniczy z gminą Kuźnią Raciborską od północnego wschodu na linii rzeki Odry oraz od wschodu również przez rzekę z gminą Nędza. Od południowego wschodu gmina graniczy z Raciborzem, natomiast od południowego zachodu z gminą Pietrowice Wielkie. Od północnego zachodu gmina graniczy z gminą Baborów. Od północy gmina graniczy z gminą Polska Cerekiew i gminą Cisek, które należą do województwa opolskiego (powiat kędzierzyńsko-kozielski). Gmina Rudnik według danych z 2010 r. zajmuje obszar **73,94 km²**, co stanowiło około **13,59%** powierzchni powiatu raciborskiego oraz 0,6% powierzchni całego województwa śląskiego.





Rysunek 2. Mapa ukazująca poszczególne miejscowości położone w Gminie Rudnik

W skład gminy wchodzi:

• **14 Sołectw:**

1. Brzeźnica,
2. Czerwięcice,
3. Gamów z przysiółkiem Słowienko,
4. Grzegorzowice,
5. Jastrzębie,
6. Lasaki,
7. Ligota Książęca,
8. Łubowice,
9. Modzurów z przysiółkiem Dołędzin,
10. Ponięcie,
11. Rudnik,
12. Sławików,
13. Strzybnik,
14. Szonowice.



Demografia

W okresie od początku do końca 2022 r. liczba mieszkanek i mieszkańców stałych zmniejszyła się o **58** osób, przez co na dzień 31 grudnia 2022 r. wynosiła **4851 osób**, w tym **2514 kobiet** i **2337 mężczyzn**.

W odniesieniu do poszczególnych kategorii wiekowych:

- liczba mieszkanek w **wieku przedprodukcyjnym** (18 lat i mniej) wynosiła **473** osoby, a liczba mieszkańców – **466**;
- liczba mieszkanek w **wieku produkcyjnym** (19-60 lat) wynosiła **1460** osób, a liczba mieszkańców w wieku produkcyjnym (19-65) - **1582**;
- liczba mieszkanek w **wieku poprodukcyjnym** wynosiła **581**, a liczba mieszkańców **529**.

W 2022 r. **urodziło się** w gminie Rudnik **47 osób**, w tym **21 dziewczynek** i **26 chłopców**, a **zmarło 95 osób**, w tym **48 kobiet** i **47 mężczyzn**.

Tabela 1. Liczba mieszkańców naszej gminy w podziale na poszczególne sołectwa i płeć.

SOŁECTWO	KOBIETY	MĘŻCZYŹNI
Brzeźnica	235	220
Czerwięcice	59	39
Dolędżin	7	11
Gamów	208	200
Grzegorzowice	295	248
Jastrzębie	82	62
Lasaki	69	75
Ligota Książęca	73	65
Łubowice	176	156
Modzurów	188	192
Ponięcice	106	128
Rudnik	526	472
Sławienko	4	5
Sławików	229	206
Strzybnik	134	122
Szonowice	123	135
Ogółem	2514	2337





Gęstość zaludnienia na terenie naszej gminy wynosi **66 os./km²**.

W 2022 roku **zameldowano** na pobyt stały **72 osoby**, a **82 osoby wymeldowały się**.

• **W zakresie spraw obywatelskich wydano:**

- **8** decyzji dotyczących postępowań o wymeldowanie/zameldowanie administracyjne;
- **173** zaświadczeń o zameldowaniu;
- **453** dowodów osobistych;
- **16** udostępnień z rejestru PESEL oraz rejestru mieszkańców;
- nadano **222** numerów PESEL;
- potwierdzono **91** profili zaufanych obywatelom Ukrainy.

Urząd Stanu Cywilnego wydał łącznie:

- **6** decyzje o zmianie imienia i nazwiska;
- **6** zaświadczeń o braku okoliczności wyłączających zawarcie związku małżeńskiego;
- **591** odpisów aktów stanu cywilnego;
- zarejestrowano **15** urodzeń, **17** małżeństw, **53** zgony oraz **6** rozwód;
- umiejscowiono **20** zagranicznych aktów stanu cywilnego;
- przeniesiono łącznie **322** aktów stanu cywilnego do Bazy Usług Stanu Cywilnego.

Przedsiębiorczość

Przedsiębiorcy są ważną siłą rozwoju społeczno-gospodarczego zarówno kraju, jak i lokalnych społeczności. Gmina Rudnik, mimo że jest gminą wiejską, typowo rolniczą, jest otwarta dla przedsiębiorców. Jednym z zadań Gminy jest tworzenie korzystnych warunków rozwoju lokalnej przedsiębiorczości. Urząd Gminy jest przyjazny przedsiębiorcom, co pozwala na zmniejszenie „bariery” administracyjnej.

W 2022 roku na terenie Gminy zarejestrowanych było **173** firm, z czego **36** firm było zawieszonych a **13** firm prowadzi działalność wyłącznie w formie spółek. Firmy zlokalizowane na terenie gminy to firmy budowlane, rzemieślnicze i usługowe świadczące usługi dla społeczności lokalnej, jak i dla gmin ościennych. Wiele przedsiębiorstw wykonuje również usługi motoryzacyjne i mechanikę samochodową. Tutejsze firmy coraz częściej też decydują się na sprzedaż swoich usług i wyrobów poza granice kraju, co pozwala im na ich dalszy rozwój i możliwość dotarcia do większej liczby odbiorców.

Według danych z Centralnej Ewidencji i Informacji o Działalności Gospodarczej w 2022 roku urzędnicy przyjęli **7** wnioski dotyczące założenia działalności gospodarczej a **5** firm zakończyło swoją działalność. Zdecydowaną większość przedsiębiorców stanowią mężczyźni, co ma wyraźny związek z rodzajem prowadzonych działalności w naszej Gminie.





Bezrobocie

W Gminie Rudnik liczba bezrobotnych pod koniec **2022** roku wynosiła **69** osoby. Większość tych osób stanowią **kobiety - 46**, zaś **23** bezrobotnych to **mężczyźni**. Tendencja do wyższego bezrobocia wśród kobiet utrzymuje się od lat i jest widoczna również w całym powiecie raciborskim. Osób bezrobotnych do **30 roku życia** pod koniec grudnia 2022 roku w naszej gminie było **32**.

Główne kategorie bezrobotnych obejmują także osoby niepełnosprawne (**8 osób**), osoby po **50 roku życia (22 osoby)** oraz osoby **długotrwale bezrobotne (36 osób, z czego 27 to kobiety)**. w celu zapobiegania bezrobociu organizowane są wyspecjalizowane szkolenia, prace interwencyjne, roboty publiczne, staże absolwenckie. Powiatowy Urząd Pracy oferuje różne formy wsparcia, takie jak na przykład pomoc w wyszukiwaniu ofert pracy. Bezrobotni otrzymują pomoc przy pisaniu podania oraz fachowe doradztwo, np. jak zakładać działalność gospodarczą. Niestety nie wszyscy potencjalni zainteresowani wykorzystują wspomniane formy dokształcania i podnoszenia swoich kwalifikacji.

Rada Gminy Rudnik

Rada Gminy Rudnik obraduje na sesjach zwoływanych przez Przewodniczącą Rady, zaś termin sesji, jej miejsce i porządek obrad podaje się do wiadomości mieszkańców na stronie internetowej gminy.

W 2022 roku odbyło się **10** posiedzeń Sesji Rady Gminy Rudnik. Podczas tych posiedzeń podjęto **87** uchwał. **51** uchwał zostało przekazanych do nadzoru Wojewody Śląskiego, natomiast **34** uchwały do Regionalnej Izby Obrachunkowej w Katowicach, **26** uchwał zostało opublikowanych w Dzienniku Urzędowym Województwa Śląskiego, z kolei **26** uchwał podlegało konsultacjom.

W celu usprawnienia pracy Rady powołane zostały również komisje, których zadaniem jest opiniowanie uchwał w określonych obszarach jej działalności. Funkcjonują więc:

- Komisja Związków i Porozumień Komunalnych, Mienia Komunalnego i Działalności Gospodarczej, Rolnictwa i Ochrony Środowiska;
- Komisja Zdrowia, Oświaty, Kultury, Opieki Społecznej, Prawa i Porządku Publicznego oraz Ochrony Przeciwpożarowej;
- Komisja Rewizyjna;
- Komisja Skarg, Wniosków i Petycji.





Przyjęte programy

W Gminie Rudnik w 2022 r. obowiązywały następujące dokumenty typu programy lub plany:

1. Program ostonowy Gminy Rudnik „Dożywianie dzieci i młodzieży” na lata 2019-2023;
2. Roczny Program współpracy samorządu Gminy Rudnik z organizacjami pozarządowymi na rok 2022 pn.: „Program współpracy Gminy Rudnik z organizacjami pozarządowymi na 2022 rok”,
3. „Program opieki nad zwierzętami bezdomnymi oraz zapobiegania bezdomności zwierząt na terenie Gminy Rudnik w 2022 roku”;
4. „Program usuwania azbestu i wyrobów zawierających azbest z terenu Gminy Rudnik na lata 2020-2032”.
5. „Program Ograniczenia Niskiej Emisji na terenie Gminy Rudnik”;
6. „Gminny Program Profilaktyki i Rozwiązywania Problemów Alkoholowych oraz Gminny Program Przeciwdziałania Narkomanii”;
7. „Program Ochrony Środowiska dla gminy Rudnik na lata 2019-2023 z perspektywą do roku 2025”;
8. „Roczny plan potrzeb Gminy Rudnik w zakresie wykonywania prac społecznie użytecznych na 2022 rok”;
9. Aktualizacja „Planu Gospodarki Niskoemisyjnej dla Gminy Rudnik”.

Stopień realizacji powyższych programów znajduje się w opisach poszczególnych referatów i jednostek je realizujących.

Urząd Gminy Rudnik

Urząd Gminy w Rudniku jest jednostką organizacyjną gminy, przy pomocy której wójt realizuje zadania wynikające z przepisów prawa oraz uchwał podejmowanych przez Radę Gminy. Siedziba Urzędu Gminy w Rudniku mieści się przy ul. Kozielskiej 1.

W skład kierownictwa Urzędu Gminy Rudnik wchodzi:

- Wójt,
- Zastępca Wójta,
- Skarbnik, jednocześnie kierownik Referatu Finansów,
- Sekretarz, jednocześnie kierownik Referatu Organizacyjno-prawnego,
- Kierownik Urzędu Stanu Cywilnego,
- Kierownik Referatu Inwestycji Rolnictwa i Infrastruktury,
- Kierownik Referatu Oświaty, Kultury, Turystyki i Sportu.

Stan zatrudnienia Urzędu Gminy Rudnik **na dzień 31.12.2022 r.** zatrudnionych było **26 osób**, w tym:

- Wójt (1etat)
- Zastępca wójta (1 etat),
- 5 osób na stanowiskach kierowniczych (5 etatów),





- 1 osoba na stanowisku główny księgowy urzędu (1 etat),
- 1 osoba na stanowisku starszy inspektor (1 etat),
- 8 osób na stanowisku inspektora (7,63 etatów),
- 8 osoby na stanowisku podinspektora (w tym 1 osoba na urlopie wychowawczym i 1 osoba na zastępstwie) (8 etatów),
- osoba na stanowisku referenta (0,75 etat),
- 3 osoby do obsługi Centrum Usług Wspólnych (główna księgowo i 2 księgowo jednostek organizacyjnych),
- osoba na stanowisku sprzątaczk (0,50 etat).

Wójt Gminy Rudnik w roku 2022 wydał **180** zarządzeń. Do urzędu wpłynęło w 2022 r. **6217** pism (4114 pism tradycyjnych i 2103 pism elektronicznych) oraz **1682** faktury oraz **56** wniosków o udostępnienie informacji publicznej. Wszystkim wnioskodawcom udzielono odpowiedzi. Wnioski dotyczyły szeroko pojętej sfery działalności gminy i jej jednostek organizacyjnych.

Pracownicy Gminnego Punktu Konsultacyjno-Informacyjny programu „Czyste Powietrze”. Sporządzili mieszkańcom gminy i przestali do WFOŚiGW w Katowicach **32** wnioski o dofinansowanie (poziom podstawowy – 27 wniosków, poziom podwyższony – 2 wnioski, poziom najwyższy – 3 wnioski), a to nie wszystkie sprawy, którymi zajmowaliśmy się w tym czasie. Wiele kwestii poruszanych jest w bezpośrednich rozmowach z wójtem czy pracownikami.

O działaniach samorządu informujemy na stronie www.gmina-rudnik.pl oraz w lokalnych mediach i tablicach informacyjnych poszczególnych sołectw. Zachęcamy także do lektury Biuletynu Informacji Publicznej.

Sprawy administracyjne

W 2022 roku:

1. W referacie Podatków:

- wydano **2175** decyzji podatkowych. Wysłano upomnienia w ilości **286** sztuk, z tego przekazano **81** tytułów wykonawczych do Urzędów Skarbowych. Postanowienia w ilości **140** sztuk dotyczyły np. zarachowania wpłat lub wszczęcia i zapoznania z materiałami prowadzonego postępowania;
- wystawiono również **54** zaświadczeń o niezaleganiu w podatkach i o powierzchni gospodarstwa;
- wydano **287** decyzji w sprawie zwrotu podatku akcyzowego producentom rolnym;
- ponadto w referacie podatkowym wystawiono około **277** dokumentów dotyczących odpowiedzi na różne inne pisma.

2. W referacie Oświaty:

Wydano **14** decyzji o dofinansowaniu kosztów kształcenia młodocianych pracowników, razem na kwotę **116.406,00 zł**. Pieniądze na ten cel Gmina otrzymuje za pośrednictwem Wojewody Śląskiego z Funduszu Pracy Skarbu Państwa.





3. W zakresie spraw obywatelskich wydano:

- 8 decyzji dotyczących postępowań o wymeldowanie/zameldowanie administracyjne;
- 173 zaświadczeń o zameldowaniu;
- 453 dowodów osobistych;
- 16 udostępnień z rejestru PESEL oraz rejestru mieszkańców;
- nadano 222 numerów PESEL, w tym 204 dla obywateli Ukrainy, którzy przyjechali do Polski w związku z konfliktem zbrojnym;
- potwierdzono 91 profili zaufanych obywatelom Ukrainy.

4. Urząd Stanu Cywilnego wydał łącznie:

- 6 decyzji o zmianie imienia i nazwiska;
- 6 zaświadczeń o braku okoliczności wyłączających zawarcie związku małżeńskiego;
- 591 odpisów aktów stanu cywilnego;
- zarejestrowano 15 urodzeń, 17 małżeństw, 53 zgony oraz 6 rozwód;
- umiejscowiono 20 zagranicznych aktów stanu cywilnego;
- przeniesiono łącznie 322 aktów stanu cywilnego do Bazy Usług Stanu Cywilnego.

5. W referacie Gospodarki Komunalnej, Inwestycji w 2022 roku wydano:

- 17 decyzji zezwalających na lokalizację urządzeń w pasie drogowym;
- 17 decyzji zezwalających na zajęcie pasa drogi;
- 20 decyzji zezwalających na umieszczenie w pasie drogowym urządzeń;
- 1 decyzję na lokalizację zjazdu.

Nie było odwołań dotyczących tych decyzji.

6. Referat Inwestycji, Rolnictwa i Infrastruktury

W związku z obowiązującym miejscowym planem zagospodarowania przestrzennego w Gminie Rudnik wydano:

- 93 - zaświadczenia z miejscowego planu zagospodarowania przestrzennego;
- 125 - wypisów i wyrysów z miejscowego planu zagospodarowania przestrzennego;
- 1 - decyzja o warunkach zabudowy;
- 4 - decyzje o ustaleniu lokalizacji inwestycji celu publicznego;
- 10 - zawiadomień o ustaleniu numeru porządkowego nieruchomości.

7. W ramach działań związanych z ochroną środowiska wydano:

- 4 decyzje o środowiskowych uwarunkowaniach;
- mieszkańcy złożyli w 2022 r. 1129 deklaracji dotyczących źródeł ciepła i spalania paliw;
- 6 decyzji zezwalających na wycinkę drzew i/lub krzewów drzew .

8. Łącznie wydanych zostało 12 zezwoleń jednorazowych na sprzedaż napojów alkoholowych. Na terenie gminy w 2022 roku 7 przedsiębiorców korzystało z zezwoleń na sprzedaż napojów alkoholowych.

9. W 2022 roku do Urzędu Gminy wpłynęło łącznie około 56 wniosków o udzielenie informacji publicznej.





Powyższe dane obrazują tylko część pracy urzędników, gdyż poruszane sprawy i opracowane dokumenty trudno byłoby zliczyć. Zgodnie z kodeksem postępowania administracyjnego, wszystkie wnioski rozpatrywane są w terminie do 30 dni, jednakże w Urzędzie Gminy w Rudniku w celu zadowolenia mieszkańców i jak najlepszej ich obsługi, decyzje i zaświadczenia wydawane są na bieżąco, bez zbędnej zwłoki.

Jednostki Organizacyjne Gminy

W Gminie funkcjonowały następujące jednostki budżetowe:

- Urząd Gminy (aparatus wykonawczy);
- Gminny Ośrodek Pomocy Społecznej;
- Gminna Biblioteka Publiczna w Rudniku, filia w Łubowicach;
- Zakład Wodociągów i Usług Komunalnych w Rudniku;
- SPZLA z ośrodkiem zdrowia w Rudniku, Grzegorzowicach i Szonowicach.;
- Zespół Szkolno-Przedszkolny w Rudniku:
 - Samorządowe Przedszkole w Zespole Szkolno-Przedszkolnym w Rudniku;
 - Przedszkole w Szonowicach w Zespole Szkolno-Przedszkolnym w Rudniku;
 - Szkoła Podstawowa w Zespole Szkolno-Przedszkolnym w Rudniku.
- Zespół Szkolno-Przedszkolny w Grzegorzowicach - jednostka funkcjonuje od 01.09.2022r.:
 - Przedszkole z Oddziałami Integracyjnymi w Brzeźnicy;
 - Samorządowe Przedszkole w Grzegorzowicach;
 - Szkoła Podstawowa w Grzegorzowicach.
- Zespół Szkolno-Przedszkolny w Brzeźnicy - jednostka funkcjonowała do 31.08.2022r.:
 - Przedszkole z Oddziałami Integracyjnymi w Zespole Szkolno-Przedszkolnym w Brzeźnicy - jednostka funkcjonowała do 31.08.2022r.;
 - Szkoła Podstawowa z Oddziałami Integracyjnymi w Zespole Szkolno-Przedszkolnym w Brzeźnicy - jednostka funkcjonowała do 31.08.2022r.
- Szkoła Podstawowa w Grzegorzowicach –jako samodzielna jednostka funkcjonowała do 31.08.2022r. Od 01.09.2022r. szkoła znajduje się w strukturze Zespołu Szkolno-Przedszkolnego w Grzegorzowicach;
- Samorządowe Przedszkole w Grzegorzowicach –jako samodzielna jednostka funkcjonowała do 31.08.2022r. Od 01.09.2022r. przedszkole znajduje się w strukturze Zespołu Szkolno-Przedszkolnego w Grzegorzowicach;
- Szkoła Podstawowa w Szonowicach (prowadzone przez Parafialne Towarzystwo Oświatowe);
- Szkoła Podstawowa w Gamowie (prowadzone przez Parafialne Towarzystwo Oświatowe);
- Samorządowe Przedszkole w Gamowie.



Jednostki Pomocnicze Gminy

Zebrania Wiejskie oraz Rad Sołeckich:

W roku 2022 odbyły się zebrania wiejskie w każdym z 14 Sołectw. Spotkania związane były głównie z podjęciem uchwał w sprawie przeznaczenia środków z Funduszu Sołeckiego na realizację wybranych inwestycji i przedsięwzięć, a także poinformowaniem mieszkańców o realizowanych inwestycjach w poszczególnych jednostkach pomocniczych. W 2022 roku dokonano w 6 Sołectwach zmian funduszu sołeckiego.

Spotkania związane były głównie z podjęciem uchwał w sprawie przeznaczenia środków z Funduszu Sołeckiego na realizację wybranych inwestycji i przedsięwzięć, a także poinformowaniem mieszkańców o realizowanych inwestycjach w poszczególnych jednostkach pomocniczych. Dodatkowo Sołtysi przedstawili sprawozdania z działalności Rad Sołeckich za ubiegły rok.

FINANSE I INWESTYCJE GMINNE

Stan lokalnych finansów publicznych

Budżet gminy został uchwalony przez Radę Gminy Rudnik Uchwałą Nr XXXV/326/2021 z 29 grudnia 2021r. Skala i różnorodność zadań przekładają się odpowiednio na zmiany w ciągu roku planu dochodów i wydatków budżetowych. Na 31 grudnia 2022 roku **plan dochodów** wynosił **36.134.800,89 zł**, zaś **plan wydatków 34.576.280,89 zł**. **Dochody wykonano w wysokości 34.911.946,60 zł** (w tym: dochody bieżące 33.451.014,32 zł, dochody majątkowe 1.460.932,28 zł.) **Wydatki wykonano w wysokości 31.317.216,60 zł** (w tym: wydatki bieżące 28.092.068,79 zł, wydatki majątkowe 3.225.147,81 zł. **Planowana nadwyżka na 31.12.2022 roku wynosiła 1.558.520,00 zł. Faktycznie rok sprawozdawczy zakończył się nadwyżką w wysokości 3.594.730 zł.**

Wydatki majątkowe stanowią 10 % wszystkich wykonanych wydatków.

W trakcie wykonywania budżetu dołożono wszelkich starań, aby zaplanowane zadania wykonać w jak najlepszym stopniu: **wskaźnik wykonania dochodów 96,62 %, wskaźnik wykonania wydatków 90,57 %.**

Przy realizacji wydatków kierowaliśmy się zasadami gospodarności, celowości oraz uzyskiwania jak najlepszych efektów przy jak najniższych nakładach.

Wykonanie budżetu Gminy Rudnik za 2022 rok spełnia wymogi art. 242 ustawy z dnia 27 sierpnia 2009 roku o finansach publicznych związane z właściwą relacją wykonanych dochodów bieżących do wykonanych wydatków bieżących.



Spłaty zaciągniętych pożyczek i kredytów przebiegają terminowo, zgodnie z obowiązującymi harmonogramami. **Stan zadłużenia Gminy Rudnik na dzień 31.12.2022 roku wynosi 3.075.793,30 zł (bez leasingu zaciągniętego przez zakład budżetowy) i 3.097.910,48 zł (łącznie z leasingiem zaciągniętym przez zakład budżetowy).**

Dane zawarte w niniejszej informacji obrazują gospodarkę finansową Gminy Rudnik za rok 2022, zaś informację sporządzono w oparciu o dokumenty księgowe i sprawozdawcze.

Dochody w roku 2022 w przeliczeniu na 1 mieszkańca wynosiły **7.448,93 zł**, natomiast **wydatki w przeliczeniu na 1 mieszkańca** wynosiły **7.127,66 zł**. Stan liczba ludności na dzień 31.12.2022 r. wynosi 4851.

Analiza finansowa, podstawowe wielkości budżetowe

Dla celów analizy finansowej przyjęto czasookres 5 pełnych lat to jest od 2018 r. do końca 2022 r.

Informacje na temat kształtowania się podstawowych wielkości budżetowych gminy Rudnik: dochodów, wydatków, wyniku budżetu czy nadwyżki operacyjnej w analizowanym okresie, to jest w latach 2018 -2022, zamieszczono w poniższej tabeli.

Tabela 2. Podstawowe wielkości budżetowe za lata 2018-2022.

	2018	2019	2020	2021	2022
dochody	21.345.728,51 zł	28.347.471,58 zł	29.282.807,14 zł	31.047.761,47 zł	34.911.946,60 zł
wydatki	22.896.007,80 zł	30.078.122,54 zł	27.303.566,30 zł	28.414.012,63 zł	31.317.216,60 zł
Wynik rzeczywisty	-1.550.279,29 zł	-1.730.650,96 zł	1.979.240,84 zł	2.633.748,84 zł	3.594.730,00 zł

Wykonanie dochodów budżetu gminy rudnik

Plan i realizację dochodów w podziale na dochody bieżące i majątkowe przedstawia poniższa tabela:

Tabela 3. Plan i realizacja dochodów w podziale na dochody bieżące i majątkowe.

	plan pierwotny	kwota zmiany	plan po zmianach	wykonanie planu	% realizacji
dochody bieżące	23.156.407,00	11.290.209,47	34.446.616,47	33.451.014,32	97,11%
dochody majątkowe	2.998.179,00	-1.309.994,58	1.688.184,42	1.460.932,28	86,54%
razem	26.154.586,00	9.980.214,89	36.134.800,89	34.911.946,60	96,62%

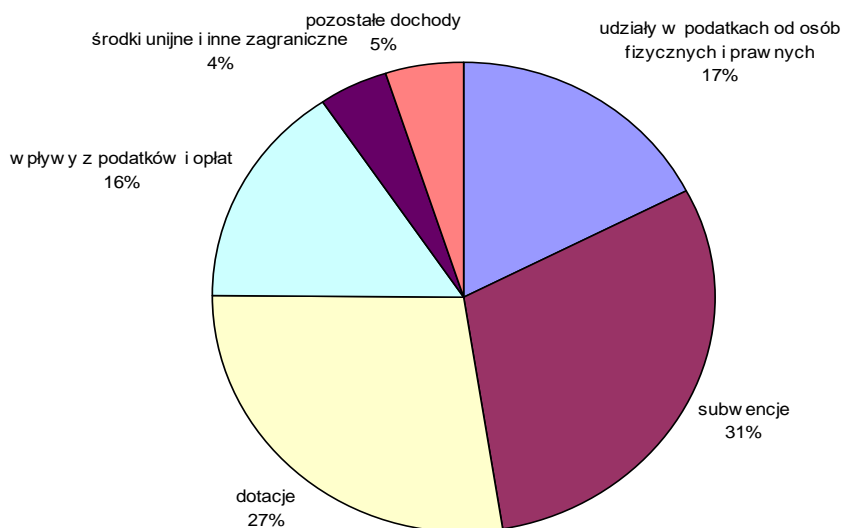




Plan dochodów w podziale na podstawowe kategorie przedstawia poniższa tabela i wykres.

Tabela 4. Plan dochodów w podziale na podstawowe kategorie.

Źródło dochodów	plan po zmianach	wykonanie	% wykonania	udział %
udziały w podatkach od osób fizycznych i prawnych	6.088.766,57	6.088.766,57	100%	17,44%
subwencje	10.532.201,00	10.532.201,00	100%	30,17%
dotacje	10.737.183,06	9.529.515,25	89%	27,30%
dochody własne, w tym:	8.776.650,26	8.761.463,78	100%	25,10%
wpływy z podatków i opłat	5.506.651,23	5.449.781,25	99%	15,61%
środki unijne i inne zagraniczne	1.664.031,06	1.557.798,65	94%	4,46%
pozostałe dochody	1.605.967,97	1.753.883,88	109%	5,02%
Razem	36.134.800,89	34.911.946,60	97%	100,00%



Wykres 1. Udział poszczególnych grup zrealizowanych dochodów w dochodach ogółem.

Wykres przedstawia udział poszczególnych grup zrealizowanych dochodów w dochodach ogółem. Największy udział wykazują **subwencje**, które 2022 roku zrealizowały się w wysokości **10.532.201,00 zł**. Następnie **dotacje**, które 2022 roku zrealizowały się w wysokości **9.529.515,25 zł**. Kolejno największą grupę stanowią udziały w podatku dochodowym od osób fizycznych, wpływy z podatków i opłat, oraz środki unijne i pozostałe dochody. Na podstawie powyższych danych można stwierdzić, że poziom dochodów gminy uzależniony jest głównie od wysokości subwencji i dotacji. Od 2022 roku zmieniono zasady przekazywania udziałów w podatku dochodowym od osób prawnych i fizycznych – według ustalonego planu.



Niższa realizacja dochodów w dotacjach wynika głównie z przyjętych szacunkowych wypłat dodatków węglowych.

W 2022 roku otrzymano dodatkowe udziały w PIT w kwocie **2.888.418,57 zł**, z czego Gmina w latach 2022-2027 jest zobowiązana do przeznaczenia 15% z tej kwoty tj. 433.262,78 zł na zadania z zakresu poprawy efektywności energetycznej oraz rozwoju odnawialnych źródeł energii.

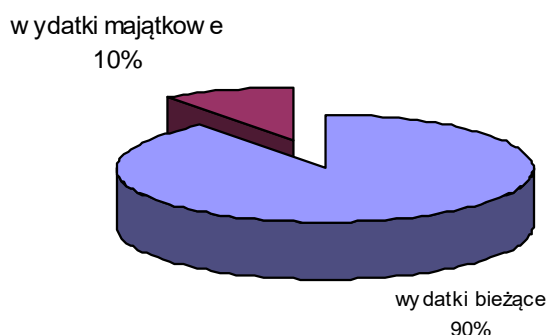
Wykonanie wydatków budżetu gminy Rudnik

Plan i realizację wydatków w podziale na bieżące i majątkowe przedstawia poniższa tabela i wykres.

Tabela 5. Plan i realizację wydatków w podziale na bieżące i majątkowe.

	plan pierwotny	kwota zmiany	plan po zmianach	wykonanie planu	% realizacji
wydatki bieżące	22.660.121,18	8.255.749,39	30.915.870,57	28.092.068,79	90,87%
wydatki majątkowe	5.151.813,17	-1.491.402,85	3.660.410,32	3.225.147,81	88,11%
razem	27.811.934,35	6.764.346,54	34.576.280,89	31.317.216,60	90,57%

udział w zrealizowanych wydatkach



Wykres 2. Udział w zrealizowanych wydatkach.

Jak wynika z powyższej tabeli i wykresu zrealizowane wydatki bieżące stanowią 90 % ogółu wydatków, zaś wydatki majątkowe 10 % ogółu wydatków.

Poniżej została przedstawiona tabela obrazująca plan i wykonanie wydatków za 2022 r. – w podziale na poszczególne działy klasyfikacji budżetowej.

**Tabela 6. Plan i wykonanie wydatków za 2022 r.**

dział	plan pierwotny	plan po zmianach	wykonanie planu	% wykonania	udział w %
Rolnictwo i łowiectwo	2.992.420,00	1.632.888,46	1.435.017,35	87,9%	4,7%
Transport i łączność	921.775,69	1.521.781,26	1.365.098,77	89,7%	4,4%
Turystyka	176.855,00	247.055,00	246.387,89	99,7%	0,7%
Gospodarka mieszkaniowa	328.700,00	409.652,00	350.665,63	85,6%	1,2%
Działalność usługowa	108.619,51	41.019,51	36.090,00	88,0%	0,1%
Administracja publiczna	3.589.385,00	4.137.227,73	3.720.527,69	89,9%	12,0%
Urzędy naczelnych organów władzy państwowej	2.000,00	2.000,00	2.000,00	100,0%	0,0%
Obrona narodowa	400,00	400,00	257,86	64,5%	0,0%
Bezpieczeństwo publiczne i ochrona przeciw pożarowa	228.050,00	404.802,37	336.699,77	83,2%	1,2%
Obsługa długu publicznego	180.000,00	200.000,00	189.806,29	94,9%	0,6%
Różne rozliczenia	440.000,00	141.943,00	0,00	0,0%	0,4%
Oświata i wychowanie	10.232.514,00	11.674.496,88	11.364.964,98	97,3%	33,8%
Ochrona zdrowia	60.000,00	81.611,34	67.692,86	82,9%	0,2%
Pomoc społeczna	930.897,00	1.522.208,00	1.400.494,93	92,0%	4,4%
Pozostałe zadania w zakresie polityki społecznej	0,00	4.642.600,00	3.533.965,53	76,1%	13,4%
Edukacyjna opieka wychowawcza	15.500,00	39.962,00	29.900,10	74,8%	0,1%
Rodzina	3.586.322,00	3.728.207,00	3.638.792,34	97,6%	10,8%
Gospodarka komunalna i ochrona środowiska	3.009.305,86	3.274.906,05	2.821.404,68	86,2%	9,5%
Kultura i ochrona dziedzictwa narodowego	841.790,29	696.120,29	607.009,46	87,2%	2,0%
Kultura fizyczna i sport	167.400,00	17.400,00	170.440,47	96,1%	0,5%
RAZEM	27.811.934,35	34.576.280,89	31.317.216,60	90,6%	100,0%

Jak wynika z wcześniejszej tabeli działem, w ramach którego zaplanowano i wykonano **największe wydatki to „Oświata i wychowanie”**. Na ten cel wydatkowano ponad **33 %** wszystkich wydatków w 2022 r. Drugie miejsce wśród wydatków zajmują połączone działy 852 **Pomoc Społeczna**, 853 **Pozostałe zadania w zakresie polityki społecznej** i 855 **Rodzina** razem **28,6 %** w ogólnej strukturze wydatków.

Przychody i rozchody

Przychody – czyli wpływy z kredytów i pożyczek oraz wolnych środków w 2022 roku - pierwotnie zaplanowano na poziomie **2.071.868,35 zł. Po zmianach plan wynosi 300.173,52 zł.** Wykonanie za 2022 rok wynosi **5.832.951,99 zł.** Szczegółowy wykaz przychodów przedstawia poniższa tabela:



**Tabela 7. Szczegółowy wykaz przychodów.**

tytuł przychodu	plan pierwotny	plan po zmianach	wykonanie	% wykonania
Wolne środki, o których mowa w art. 217 ust.2 pkt 6 ustawy	1.362.700,00	0,00	4.997.778,47	X
Nadwyżki z lat ubiegłych * Gmina Rudnik nie posiada nadwyżki, w tej pozycji wpisano sumę § 905 i § 906 zgodnie ze sprawozdaniem Rb-NDS	175.081,07	300.173,52	835.173,52	278%
kredyty na pokrycie deficytu i spłatę wcześniej zaciągniętych zobowiązań	534.087,28	0,00	0,00	
RAZEM	2.071.868,35	300.173,52	5.832.951,99	X

Pierwotny plan zakładał zaciągnięcie kredytów na pokrycie deficytu i spłatę wcześniej zaciągniętych zobowiązań w kwocie **534.087,28 zł**. Na sesji w dniu 21.09.2022 roku zmniejszono zaplanowany do zaciągnięcia kredyt. **Zmiany te wprowadzono dzięki możliwości zaangażowania tzw. wolnych środków pozostałych z rozliczenia poprzedniego roku i nie było konieczności zaciągnięcia kredytu**. Na sesji w dniu 26.10.2022r. roku zmniejszono zaangażowanie wolnych środków w związku z otrzymanymi dodatkowymi udziałami w PDOF.

Rozchody - czyli spłaty wcześniej zaciągniętych kredytów i pożyczek pierwotnie zaplanowano na poziomie **414.520,00 zł**. Plan rozchodów z tytułu spłaty wcześniej zaciągniętych pożyczek i kredytów nie został zmieniony w ciągu roku. **Wykonanie za 2022 rok wyniosło 414.520 zł co stanowi 100% planu**. Po sesji w dniu 21.12.2022 roku **plan rozchodów z tytułu lokat wynosił 1.444.173,52 zł** w związku z budżetem nadwyżkowym. Szczegółowy wykaz rozchodów przedstawia poniższa tabela:

Tabela 8. Wykaz rozchodów za rok 2022.

tytuł rozchodu (spłaty kredytów i pożyczek)	plan pierwotny	plan po zmianach	wykonanie	% wykonania
kredyt na remonty dróg gminnych (BGK zaciągnięty w 2018 roku)	154.380,00	154.380,00	154.380,00	100%
kredyt na budowę kanalizacji i inwestycje drogowe w Jastrzębiu (zaciągnięty w 2019 roku)	184.440,00	184.440,00	184.440,00	100%
pożyczka WFOŚiGW na budowę kanalizacji w Jastrzębiu - według pierwotnego planu miała być uruchomiona w 2019 roku, faktycznie została uruchomiona w 2020 roku)	56.800,00	56.800,00	56.800,00	100%
pożyczka z WFOŚiGW na termomodernizację budynku świetlicy i OSP Modzurów (zaciągnięta w 2019 roku)	18.900,00	18.900,00	18.900,00	100%
RAZEM	414.520,00	414.520,00	414.520,00	100%
inne cele (w tej pozycji ujęto lokatę założoną z związku z budżetem nadwyżkowym)	0,00	1.444.173,52	1.444.173,52	100%
RAZEM (spłaty pożyczek, kredytów i inne cele)	414.520,00	1.858.693,52	1.858.693,52	100%





W dniu 22.10.2020 roku zostało zaciągnięte zobowiązanie leasingowe w kwocie 115.878,00 zł przed zakład budżetowy – Zakład Wodociągów i Usług Kanalizacyjnych w Rudniku na minikoparkę gąsienicową Bobcat E19. Wprowadzono do WPF Uchwałą nr XX/186/2020 Rady Gminy z dnia 29 września 2020 roku. Zgodnie z obowiązującymi przepisami zobowiązanie leasingowe jest doliczane do wysokości zadłużenia Gminy Rudnik.

Stan zadłużenia gminy Rudnik

Splaty pożyczek i kredytów odbywały się zgodnie z przyjętym harmonogramem. **Zadłużenie gminy na koniec 2022 r. wynosi 3.075.793,30 zł (bez leasingu ZWIUK) i 3.097.910,48 zł (łącznie z leasingiem zaciągniętym przez ZWIUK). Na dzień 31.12.2022 roku spełnione są wskaźniki zadłużenia dotyczące jednostek samorządu terytorialnego.**

Zobowiązanie leasingowe jest doliczane do wysokości zadłużenia Gminy Rudnik, jednak nie ujęto spłat w rozchodach, gdyż jest spłacany ze środków zakładu budżetowego, a nie ze środków budżetu gminy. Wysokość zadłużenia z tytułu leasingu na 31.12.2022 roku wynosi **22.117,18 zł.**

INWESTYCJE REALIZOWANE ZE ŚRODKÓW KRAJOWYCH I UNIJNYCH

Budżet Gminy Rudnik na 2022 rok obfitował pod względem różnorodności zadań bieżących jak i zadań inwestycyjnych. Wiele zadań udało się zrealizować przy pomocy udziału środków zewnętrznych.

Najważniejsze zadania dofinansowane ze środków krajowych

- **Doposażenie placu zabaw w Brzeźnicy.** Zadanie zostało współfinansowane z budżetu Województwa Śląskiego w formie dotacji celowej z Marszałkowskiego Konkursu pn.: „Inicjatywa Sołectka” 2022. Koszt całkowity inwestycji: **90.760,00 zł.** Kwota dofinansowania: **60.760,00 zł.** Wkład własny z funduszu sołectkiego sołectwa Brzeźnica **26.040,00 zł i 3.960 zł** wkład budżetu gminy.
- **Rządowy program „Granty - laptopy dla dzieci i wnuków byłych pracowników PGR”** kwota dofinansowania **166.466,38,00 zł,** całkowita wartość zadania **166.466,38 zł.**
- **Rządowy program „Korpus wsparcia seniora”** środki z Funduszu Przeciwdziałania COVID-19, kwota dofinansowania **13.000 zł,** całkowita wartość zadania **13.000 zł.**
- **Rządowy program „Laboratoria przyszłości” – wyposażenie dla szkół** – środki z Funduszu Przeciwdziałania COVID-19, kwota dofinansowania w 2021 roku **120.000,00 zł,** całkowita wartość zadania **120.000,00 zł.** W 2021 roku wydatkowano kwotę 92.400,00 zł, do realizacji na 2022 rok pozostała kwota 27.600,00 zł.
- **Zakup Sprzętu dla strażaków ze środków Funduszu Sprawiedliwości** - kwota dofinansowania **29.347,08 zł,** całkowita wartość zadania **30.304,00 zł.**





- **Narodowy Program Czytelnictwa** (zakup książek i organizacja konkursów w przedszkolach promujących czytelnictwo) – wartość zadania **9.723,00 zł**, pozyskane dofinansowanie **7.780,00 zł**.
- **Rządowy program „Poznaj Polskę” – organizacja wycieczek dla szkół podstawowych**, wartość zadania **31.301,10 zł**, pozyskano **20.000,00 zł** środków z Ministerstwa Edukacji Narodowej, pozostała kwota to odpłatność rodziców.
- **Rządowy program „Aktywna tablica” – wyposażenie dla szkół** – kwota dofinansowania **35.000,00 zł**, całkowita wartość zadania **43.750,00 zł**.
- **Organizacja „Dożynek powiatowych”** w 2022 roku wartość przedsięwzięcia **98.715,93 zł**, pozyskane dofinansowanie **87.380,49 zł**.
- **Dofinansowanie z Ministerstwa Sportu do programu „Umiem pływać”** – kwota dofinansowania **9.200,00 zł**, całkowita wartość zadania **25.740,01 zł**.
- **„Czyste powietrze” środki z WFOŚiGW** – pozyskano środki na realizację zadania w kwocie **24.200,14 zł**.
- Pozyskano **150.424,00 zł** na z rezerwy części oświatowej na pokrycie odpraw dla nauczycieli w związku z likwidacją SP w Brzeźnicy.
- **Przebudowa drogi transportu rolnego Rudnik – Strzybniczek**. Droga polna została przebudowana w technologii nawierzchni asfaltobetonowej na nowej podbudowie tłuczniowej – wykonano odcinek długości **646,00 m**. Koszt ogólny inwestycji wyniósł **504.576,63 zł** w tym jako dofinansowanie ze środków budżetu Województwa Śląskiego otrzymano **180.880,00 zł**.
- **Przebudowa dróg dojazdowych oraz budowa infrastruktury towarzyszącej na osiedlu wielorodzinnym w sołectwie Strzybnik**. Na zadanie otrzymano środki z Rządowego Funduszu Inwestycji Lokalnych (RFIL dla miejscowości popegeerowskich) na realizację zadań inwestycyjnych w kwocie **600.000,00 zł**. **Zadanie jest na etapie projektowym**. Realizację robót przewiduje się na przełomie roku **2023 – 2024**.
- **Budowa sieci kanalizacji i modernizacja sieci wodociągowej w miejscowości Gamów**. Zadanie realizowane z Programu Rządowego Funduszu Polski Ład: Program Inwestycji Strategicznych Edycja 1/2021. Inwestycja jest na etapie projektowym, planowany termin zakończenia inwestycji 05.04.2025r. Koszt całkowity inwestycji: **6.100.800,00 zł**. Kwota dofinansowania/promesy: **4.744.110,00 zł**. Kwota wkładu własnego: **1.356.690,00 zł**.
- **Modernizacja drogi wewnętrznej Rudnik – Strzybniczek – etap I z III** – **504 576,63 zł** w tym roboty budowlane w kwocie **501.026,63 zł** oraz nadzór autorski **3.550,00 zł**. Zadanie dofinansowane ze środków budżetu Województwa Śląskiego w kwocie **180 880,00 zł**;





- **Modernizacja chodnika w ciągu ul. Słonecznej w Rudniku wraz z wykonaniem zjazdów do posesji – 14.300,00 zł** (środki własne);
- **Remont ulicy Słonecznej w Strzybniku** wraz z ustaleniem przebiegu granic części działki nr 129 - **25.079,86 zł** (środki własne);
- **Modernizacja drogi wewnętrznej w Szonowicach** (skrót do ul. Wiosennej – dz. nr 97) – **55.610,30 zł** w tym **35.610,30 zł** ze środków własnych i **20.000,00 zł** z Funduszu Sołeckiego;
- **Udrożnienie drogi polnej w Sławikowie - 2 000,00 zł** (środki własne);
- **Utwardzenie drogi wewnętrznej prowadzącej do budynków mieszkalnych w Dołędzinie- 5 000,00 zł** (środki własne);
- **Wyrównanie drogi gminnej wewnętrznej na trasie Rudnik – Strzybniczek** (uzupełnienie ubytków kruszywem) – **4.059,00 zł** (środki własne);
- **Remont ul. Strażackiej w Sławikowie - 7.000,00 zł** (w całości płatne z Funduszu Sołeckiego);
- **Naprawa krat na odwodnieniu w Gamowie – 1.900,00 zł** (środki własne);
- **Wykonanie bariery energooszczędnej wzdłuż ul. Łąkowej – dz. nr 275/4, 25/3, obręb Ponięcie – 9.594,00 zł** (w całości płatne z Funduszu Sołeckiego);
- **Remont odwodnienia liniowego wzdłuż ul. Powstańców Śląskich (odnoga ulicy w stronę „Buczu”) – 1.000,00 zł** (środki własne).
- **Utwardzenie drogi wewnętrznej w Czerwięcicach – 13.837,63 zł**, w tym **11.837,63 zł** płatne z Funduszu Sołeckiego, a **2.000,00 zł** płatne z środków własnych.
- **Modernizacja odcinka drogi powiatowej nr 3522S wykorzystywanej jako dojazd do gruntów rolnych w gminie Rudnik, sołectwie Modzurów, obrębie geodezyjnym Dołędzin – całkowita wartość zadania 538.792,36 zł** w tym:
 - **217.600,00 zł** – dofinansowanie ze środków Województwa Śląskiego przeznaczonych na budowę i modernizację dróg dojazdowych do gruntów rolnych,
 - **148.000,00 zł** z środków pochodzących z Lasów Państwowych
 - **12.596,18 zł** środki Powiatu Raciborskiego,
 - **160.596,18 zł** wkład własny z budżetu Gminy Rudnik.
- **Budowa i modernizacja oświetlenia ulicznego na terenie Gminy Rudnik.** Zadanie realizowane z Programu Rządowego Funduszu Polski Ład: Program Inwestycji Strategicznych Edycja 2/2021. Zadanie planowane do realizacji w latach 2023 – 2024. Pozyskana kwota dofinansowania – **1.170.000,00 zł**.
- **Budowa lub modernizacja dróg na terenie Gminy Rudnik.** Zadanie realizowane z Programu Rządowego Funduszu Polski Ład: Program Inwestycji Strategicznych Edycja 2/2021. Zadanie planowane do realizacji w latach 2023 – 2024. Pozyskana kwota dofinansowania – **1.792.796,00 zł**.





- **Budowa sieci wodno-kanalizacyjnej wraz z budową zbiorczej oczyszczalni ścieków w miejscowości Ligota Książęca.** Zadanie realizowane z Programu Rządowego Funduszu Polski Ład: Program Inwestycji Strategicznych Edycja 2/2021. Zadanie planowane do realizacji w latach 2023 – 2025. Pozyskana kwota dofinansowania – **4.465.000,00 zł.**
- **Adaptacja budynku w Brzeźnicy na potrzeby zwiększenia ilości miejsc wychowania przedszkolnego i inne potrzeby integrujące lokalną społeczność – I etap.** Zadanie realizowane z Programu Rządowego Funduszu Polski Ład: Program Inwestycji Strategicznych Edycja 3PGR/2021. Zadanie planowane do realizacji w latach 2023 – 2024. Pozyskana kwota dofinansowania – **1.764.000,00 zł.**

Projekty zrealizowane z dofinansowaniem ze środków unijnych

- **Projekt „Odnawialne źródła energii dla mieszkańców Gminy Rudnik”**, w 2022 roku pozyskano dofinansowanie w wysokości **10.111.852,10 zł**, do realizacji projektu, wydatkowano **32.277,70 zł** na opracowanie Programu Funkcjonalno Użytkowego, a także rozstrzygnięto postępowanie przetargowe, realizacja projektu zaplanowana jest na 2023 rok. Planowana wartość projektu według WPF na dzień 31.12.2022 roku to kwota **10.111.852,10 zł**,
- **Program usuwania azbestu na terenie Gminy Rudnik.** Realizacja projektu w ramach Regionalnego Programu Operacyjnego Województwa Śląskiego na lata 2014-2020 (Europejski Fundusz Rozwoju Regionalnego). Zadanie było realizowane od 04.2021 – 10.2022. Dofinansowaniem objęto **80** mieszkańców gminy Rudnik. Koszt zadania wyniósł: **1.047.368,42 zł**, wartość dofinansowania wyniósł **995.000,00 zł.**
- **Poprawa efektywności energetycznej na budynkach mieszkalnych – termomodernizacja budynków w Rudniku i Strzybniku** – całkowita wartość zadania (lata 2020-2022) planowana jest na kwotę **680.390,00** z tego 350.306,36 zł zrealizowano w 2021 roku zaś kwota 282.700,00 zł zrealizowano w 2022 roku. W 2021 roku udało się zakończyć termomodernizację budynku w Rudniku oraz zapłacono częściowo termomodernizację budynku w Strzybniku. Wkład własny do całości projektu to kwota około **233.573,00 zł**, planowane dofinansowanie unijne to kwocie **446.817,00 zł.**
- **Budowa biologicznej oczyszczalni ścieków w miejscowości Ponięćce w gminie Rudnik** Inwestycja została sfinansowana z „Europejskiego Funduszu Rolnego na rzecz Rozwoju Obszarów Wiejskich: Europa inwestująca w obszary wiejskie” W ramach operacji: „Gospodarka wodno-ściekowa” poddziałania: „Wsparcie inwestycji związanych z tworzeniem, ulepszaniem lub rozbudową wszystkich rodzajów małej infrastruktury, w tym inwestycji w energię odnawialną i w oszczędzanie energii”, objętego Programem Rozwoju Obszarów Wiejskich na lata 2014- 2020.



Koszt projektu: **456.618,90 zł** na który składa się dofinansowanie w wysokości **165.666 zł** oraz wkład własny w wysokości **290.952,90 zł**. Nowa biologiczna oczyszczalnia umożliwi podłączenie **30** mieszkań, w tym **8** już istniejących przyłączy.

- **Integracja na trasie” – tworzenie miejsc przystankowych na szlakach rowerowych pogranicza PL – CZ (Euroregionu Silesia).** Projekt współfinansowany ze środków Europejskiego Funduszu Rozwoju Regionalnego oraz budżetu państwa RPP „Przekraczamy granice”. W ramach projektu wykonano cztery wiaty przystankowe w następujących sołectwach: Gamów, Modzurów, Brzeźnica i Sławików, zawieszono dwujęzyczne tablice informacyjne na wiatkach przystankowych, wykonano i rozdano ulotki promujące Gminę Rudnik i Pist, wykonano aplikację „Otwarta turystka” oraz kody QR, zorganizowano rajd rowerowy zakończony festynem rodzinnym w Gamowie, – nakręcono film z rajdu rowerowego. *Wartość projektu: 35.193,12 euro, dofinansowanie ze środków EFER: 29.914,15 euro, dofinansowanie z budżetu Państwa: 1 759,65 euro.*
- **„Cyfrowa Gmina”** w 2022 roku wpłynęło **154.500,00 zł** , w 2022 roku wydatkowano **8.991,30 zł**, pozostała kwota do wydatkowania w 2023 roku.
- **Program grantowy „Nasza Przestrzeń”** - konsultacje społeczne w 2021 roku wpłynęło dodatkowe dofinansowanie w kwocie **5.000 zł**, projekt zakończono w 2022 roku.
- **„Erasmus+ ZSP Brzeźnica – „Our Innovative Journey to Learning: STEAM”** planowany do realizacji w latach 2021- 2022, wartość wydatków w 2022 roku (**41.444,93 zł**) finansowany ze środków Fundacji Rozwoju Systemu Edukacji, projekt zakończony,.
- **Erasmus+ ZSP Brzeźnica – „European Cultural Heritage ...”** planowany do realizacji w latach 2019-2022 (wydłużenie w związku z pandemią COVID-19) wartość wydatków w 2022 roku (**31.673,11 zł**), finansowany ze środków Fundacji Rozwoju Systemu Edukacji, projekt zakończony.

W 2022 roku otrzymaliśmy zwroty z projektów realizowanych w latach poprzednich: z projektu **„Razem możemy więcej”** realizowanego przez SP Grzegorzowice w latach 2019-2021 otrzymane dofinansowanie **46.922,12 zł** oraz z projektu Erasmus+ SP **Grzegorzowice „W poszukiwaniu kreatywnych i inspirujących sposobów ...”** otrzymane dofinansowanie **9.010,60 zł**. W 2022 roku wpłynęła zaliczka na realizację projektu Erasmus + „Szkola ze zdrowym podejściem” planowanego do realizacji w ZSP Rudnik w 2023 roku.

W 2022 roku udało się pozyskać:

- promesę z Rządowego Funduszu Polski Ład: Program Inwestycji Strategicznych na realizację zadania **„Adaptacja budynku w Brzeźnicy na potrzeby zwiększenia ilości miejsc wychowania przedszkolnego i inne potrzeby integrujące społeczność lokalną” – kwota 1.764.000 zł.**
- promesę z Rządowego Funduszu Polski Ład: Program Inwestycji Strategicznych na realizację zadania **„Budowa sieci wodno – kanalizacyjnej wraz z budową zbiorczej oczyszczalni ścieków**



oraz modernizacja oświetlenia ulicznego w miejscowości Ligota Książęca” - kwota 4.465.000,00 zł.

- promesę z Rządowego Funduszu Polski Ład: Program Inwestycji Strategicznych na realizację zadania „**Budowa i modernizacja oświetlenia ulicznego na terenie Gminy Rudnik**”- kwota **1.170.000,00 zł.**
- promesę z Rządowego Funduszu Polski Ład: Program Inwestycji Strategicznych na realizację zadania „**Budowa i modernizacja dróg na terenie Gminy Rudnik**”- kwota **1.900.000,00 zł.**
- **darowiznę na budowę hali w Gamowie w kwocie 1.000.000,00 zł**, realizacja inwestycji jest planowana na 2023 rok.

Przedsięwzięcia realizowane w poszczególnych sołectwach finansowane z gminnego budżetu, funduszu sołectkiego lub innych źródeł

Plan wydatków i wykonanie przedsięwzięć realizowanych w ramach Funduszu Sołectkiego za 2022 rok przedstawia poniższa tabela:

Tabela 9. Plan wydatków i wykonanie przedsięwzięć realizowanych w ramach Funduszu Sołectkiego za 2022 rok.

I	Fundusz Sołectki Brzeźnica	Plan	wykonanie
1.	Poprawa infrastruktury na terenie sołectwa Brzeźnica. Zakup sprzętu, materiałów, usług	30.000,00	30.000,00
2.	Utrzymanie terenów zielonych oraz wiejskiego placu zabaw. Zakup sprzętu, materiałów i usług	4.749,02	4.749,00
	Razem	34.749,02	34.749,00
II	Fundusz Sołectki Czerwięcice		
1.	Utrzymanie użytków zielonych, konserwacja i serwis urządzeń wiejskich	4.000,00	3.999,96
2.	Poprawa infrastruktury w sołectwie	11.837,63	11.837,63
	Razem	15.837,63	15.837,59
III	Fundusz Sołectki Gamów i Sławienko		
1.	Prace porządkowe, konserwacyjne i melioracyjne na terenie sołectwa – zakup sprzętu materiałów i usług	6.000,00	5.999,08
2.	Dofinansowanie do budowy hali	0,00	0,00
3.	Poprawa infrastruktury w sołectwie Gamów	26.769,31	26.769,31
	Razem	32.769,31	32.768,39
IV	Fundusz Sołectki Grzegorzowice		
1.	Doposażenie i remont świetlicy wiejskiej	30.000,00	29.999,77
2.	Utrzymanie terenów zielonych, prace porządkowe, konserwacyjne na terenie sołectwa	2.229,40	2.229,00
4	Doposażenie placu zabaw, zakup sprzętów	7.000,00	6.999,81
	Razem	39.229,40	39.228,58
V	Fundusz Sołectki Jastrzębie		
1.	Modernizacja i poprawa infrastruktury wsi:		
b	utwardzenie nawierzchni drogi do domostwa na ul. Raciborskiej	17.000,00	17.000,00





3.	Utrzymanie terenów zielonych i placów zabaw.	1.234,12	1.233,99
	Razem	18.234,12	18.233,99
VI	Fundusz Sołecki Lasaki		
1.	Remont dachu świetlicy wiejskiej z założeniem orywnowania	17.000,00	17.000,00
2.	Utrzymanie terenów zielonych.	1.650,90	1.650,90
	Razem	18.650,90	18.650,90
VII	Fundusz Sołecki Ligota Książęca		
1.	Poprawa infrastruktury w sołectwie Ligota Książęca – plan przebudowy ul. A. Asnyka wraz z kanalizacją sanitarno-deszczową, umocnienie skarpy, utwardzenie drogi za Państwem Wala, modernizacja drogi obok Państwa Panek	17.817,34	17.817,12
	Razem	17.817,34	17.817,12
VIII	Fundusz Sołecki Łubowice		
1.	Inwestycje, rozwój i utrzymanie infrastruktury (budowa chodnika przy ul. Wolności, utwardzenie pobocza, utrzymanie infrastruktury)	14.320,05	14.320,05
2.	Edukacja ekologiczna i historyczna	3.500,00	3.500,00
3.	Oświetlenie uliczne przy ul. Kasztanowej w Łubowicach II etap	10.000,00	10.000,00
	Razem	27.820,05	27.820,05
IX	Fundusz Sołecki Modzurów i Dołędzin		
1.	Dofinansowanie do zakupu działki Nr 53/1 obręb Modzurów	0,00	
2.	Zagospodarowanie skarpy przy ul. Słowackiego	7.758,48	7.758,48
3.	Utrzymanie placu zabaw: konserwacja, koszenie, naprawa sprzętu	3.500,00	3.499,97
4.	Modernizacja dojazdu do remizy OSP i świetlicy wiejskiej	20.000,00	20.000,00
	Razem	31.258,48	31.258,45
X	Fundusz Sołecki Ponięćce		
1.	Utrzymanie czystości na terenach zielonych, doposażenie i konserwacja placu zabaw.	1.714,50	1.713,30
2.	Barierka drogowa ochronna (zakup i montaż)	9.250,00	9.250,00
3.	Budowa świetlicy – dofinansowanie	11.750,00	11.750,00
	Razem	22.714,50	22.713,30
XI	Fundusz Sołecki Rudnik		
1.	Budowa chodnika przy ul. Słonecznej w Rudniku	20.000,00	20.000,00
2.	Zakup mundurów ochronnych dla OSP w Rudniku	15.000,00	15.000,00
3.	Modernizacja dróg gminnych w sołectwie Rudnik	10.797,47	10.797,47
4.	Zakup sprzętu do zajęć szkolnych ZSP Rudnik	1.600,00	1.586,49
5.	Dofinansowanie do biblioteki (stojak na rowery, kosze do segregacji oraz ławki)	2.200,00	2.199,02
6.	Utrzymanie placu zabaw – zakup sprzętu, materiałów i usług	2.500,00	2.498,74
	Razem	52.097,47	52.081,72
XII	Fundusz Sołecki Sławików		
1.	Dofinansowanie drogi gminnej, poprawa dróg gminnych w sołectwie	10.000,00	10.000,00
2.	Remonty i doposażenie świetlicy WDK Sławików. Zakup sprzętu do kuchni, sprawdzenie akustyki na sali WDK, remonty świetlicy itd.	8.790,29	8.790,29
3.	Dofinansowanie OSP w Sławikowie – zakup sprzętu, materiałów i usług	2.000,00	1.999,69
4.	Inwestycje na placu zabaw i siłowni zewnętrznej. Utrzymanie terenów zielonych w sołectwie.	12.500,00	12.499,97





	Razem	33.290,29	33.289,95
XIII	Fundusz Sołecki Strzybnik		
1.	Doposażenie, funkcjonowanie świetlicy – remizy OSP bieżąca działalność i promocja sołectwa – zakup sprzętu, materiałów i usług	4.500,00	4.500,00
2.	Prace porządkowe, konserwacyjne i modernizacyjne na terenie sołectwa – zakup sprzętu, materiałów i usług, w tym modernizacja ul. Słonecznej	18.016,94	18.016,94
3.	Wsparcie działalności OSP Strzybnik. Zakup sprzętu, materiałów oraz zaopatrzenia do wozu bojowego	1.500,00	1.500,00
	Razem	24.016,94	24.016,94
XIV	Fundusz Sołecki Szonowice		
1.	Modernizacja dróg gminnych. Zakup materiałów i usług	20.000,00	20.000,00
2.	Zakup namiotu i utrzymanie terenów zielonych. Zakup materiałów i usług. Zabezpieczenie i konserwacja urządzeń zabawowych na placu zabaw.	4.121,13	4.090,86
	Razem	24.121,13	24.090,86
	Suma całkowita wszystkie sołectwa	392.606,58	392.556,84

Wysokość środków funduszu ustalana jest zgodnie z uwzględnieniem art. 2 ust. 1 Ustawy z dnia 21 lutego 2014 r. o funduszu sołeckim. w roku 2022 sołectwa otrzymały w ramach funduszu sołeckiego **392.606,58 zł**, zaś wydały środki finansowe na kwotę **392.556,84 zł**, co stanowi prawie 100% przyznanych środków.

REALIZACJA ZADAŃ WŁASNYCH GMINY

Ochrona zdrowia

Samodzielny Zakład Lecznictwa Ambulatoryjnego z siedzibą w Rudniku świadczy usługi medyczne w zakresie podstawowej opieki zdrowotnej i specjalistycznej opieki ambulatoryjnej, których odbiorcami głównie są mieszkańcy gminy.

Rozwój usług społecznych i zdrowotnych

Gmina zapewnia dobrą jakość opieki i leczenia poprzez Samodzielny Zakład Lecznictwa Ambulatoryjnego w Rudniku, dla którego jest organem założycielskim. Przy zakładzie działa Rada Społeczna SPZLA, którymi członkami są przedstawiciele mieszkańców, środowiska medycznego, Wojewody Śląskiego oraz Urzędu Gminy.

SPZLA w Rudniku świadczył w 2022 roku usługi medyczne w ramach kontraktu z NFZ w trzech Ośrodkach Zdrowia: **Rudniku, Łubowicach i Szonowicach** w zakresie podstawowej opieki zdrowotnej, w tym medycyny szkolnej oraz porad specjalistycznych m.in. z **ginekologii, laryngologii, pediatrii, diagnostyki USG oraz fizjoterapii**.

Realizowane są programy profilaktyczne dla mieszkańców i pacjentów finansowanych przez NFZ w zakresie:



- profilaktyki fluorkowej dla uczniów w klasach od I do VI - wykonano **267**;
- programu profilaktyki raka szyjki macicy obejmujący kobiety w wieku 25-59 lat (**85 badań wykonano w 2022r.**).
- **Roczna skala działań podjętych przez SPZLA:**
 - Liczba złożonych deklaracji do lekarzy POZ : **4151**;
 - Liczba złożonych deklaracji POZ – DPS: **27**;
 - Liczba złożonych deklaracji do pielęgniarek środowiskowych: **4250**;
 - Liczba złożonych deklaracji do położnej środowiskowej : **2226**;
 - Ilość uczniów objętych opieką higienistki szkolnej : **356**.
- **Liczba pacjentów korzystających ze świadczeń (liczba porad lekarskich):**
 - Ośrodek Zdrowia w Rudniku: **10.574** – w tym **84** wizyty domowe oraz **659** teleporad ;
 - Ośrodek Zdrowia w Łubowicach: **6704** – w tym **398** wizyty domowe oraz **236** teleporad ;
 - Ośrodek Zdrowia w Szonowicach: **2295** – w tym **15** wizyt domowych oraz **52** teleporady.
- **Liczba wizyt domowych:**
 - Lekarskich: **497**;
 - Pielęgniarskich: **325**;
 - Położnej (patronaże): **422**;
- **Liczba świadczeń z zakresu poradni specjalistycznych:**
 - Poradnia ginekologiczna: **864** porad;
 - Poradnia otolaryngologiczna: **726** porady .
- **Liczba wszystkich czynności (zabiegów): 9324, w tym:**
 - Badania USG : **324**;
 - Czynności pielęgniarskie w tym:
 - zabiegowe i diagnostyczne : **7390**;
 - pielęgniarstwo środowiskowe : **1526**.
- Roczna skala działań podjętych przez Gabinet Fizjoterapeutyczny w okresie od 01.01.2022 r. do 31.12.2022r. - **712** wizyt:
 - Terapia tkanek miękkich : **527**;
 - Kinezyterapia : **125**;



- Elektroterapia : **420**;
 - Fononoreza: **243**;
 - Krioterapia miejscowa: **463**;
 - Światłolecznictwo: **466**;
 - Magnetoterapia : **40**;
 - Kinesiotaping: **340**;
- **Ilość wykonanych szczepień w ramach programu Rządowej Agencji Rezerw Strategicznych (RARS)w 2022 r. - 685 w tym:**
 - szczepienia przeciw COVID 19 wykonanych w punkcie szczepień w Rudniku – **665**;
 - szczepienia przeciw COVID 19 wykonanych w domu pacjenta – **20**.
 - **Zatrudnienie w SPZLA – stan na dzień 31.12.2022r.:**
 - Zatrudnienie (kontrakt, etat, umowa zlecenie):
 - **Kadra lekarska:**
 - **1,5** etatu lekarzy POZ zatrudnionych na umowę o pracę;
 - **2** lekarzy POZ zatrudnionych na umowę cywilno-prawną;
 - **2** lekarzy specjalistów zatrudnionych na umowę cywilno-prawną .
 - **Kadra pielęgniarska:**
 - **5,5** etatów pielęgniarek zatrudnionych na umowę o pracę ;
 - **1** położna / higienistka szkolna **1** etat zatrudniona na umowę o pracę.
 - **Personel pomocniczy:**
 - **1** etat inspektor ds. osobowych zatrudniona na umowę o pracę ;
 - **1,5** etatu sprzątaczek zatrudnionych na umowę o pracę;
 - **1** księgowa zatrudniona na umowę zlecenia;
 - **1** sprzątaczką zatrudniona na umowę zlecenia ;
 - **3** palaczy sezonowych zatrudnionych na umowę zlecenia.
 - **Przeprowadzone inwestycje:**
 - Remont i malowanie elewacji budynku w którym mieści się Ośrodek Zdrowia w Grzegorzowicach **34.000 zł** w tym dotacja z Gminy Rudnik **16.000zł**.
 - Zakup programu księgowego- Licencja FK **11.291,40 zł** .



- W Gminie Rudnik w roku 2022 funkcjonował ogólnodostępny **Punkty Apteczny** w Rudniku.

Pomoc społeczna

Gmina Rudnik wspiera swoich mieszkańców oraz dba o podnoszenie jakości ich życia poprzez realizację zadań w obszarze szeroko pojętej polityki społecznej m.in. za pośrednictwem Gminnego Ośrodka Pomocy Społecznej z siedzibą w Rudniku, będącego jednostką organizacyjną Gminy.

Ośrodek udziela m.in. świadczeń pieniężnych w formie: zasiłków stałych, okresowych, celowych, specjalnych zasiłków celowych, a także świadczeń niepieniężnych w formie pomocy rzeczowej, dożywiania dzieci w szkołach, kieruje osoby niezdolne do samodzielnej egzystencji do domów pomocy społecznej, organizuje pomoc żywnościową dla mieszkańców gminy z banku żywności, zajmuje się przyjmowaniem wniosków o wydanie Karty Dużej Rodziny.

Ośrodek Pomocy Społecznej ustala uprawnienia i przyznaje zasiłki rodzinne, zasiłki pielęgnacyjne, świadczenie pielęgnacyjne, specjalne zasiłki opiekuńcze, zasiłki dla opiekuna, tzw. „becikowe”, świadczenie rodzicielskie, ustala uprawnienia i przyznaje świadczenia z funduszu alimentacyjnego, ustala uprawnienia i przyznaje świadczenia wychowawczego (500+).

1. Wydatki i dochody budżetowe realizowane przez Gminny Ośrodek Pomocy Społecznej w Rudniku.

W roku 2022 Gminny Ośrodek Pomocy Społecznej z siedzibą w Rudniku wydatkował **998.277,27 zł** ze środków własnych gminy oraz **7.499.555,99 zł** w ramach środków zewnętrznych (dotacje celowe etc.). Łącznie wydatkowano **8.497.833,26 zł**. Jednocześnie odprowadzono **73 855,88 zł** jako dochód własny gminy.

2. Wybrane świadczenia udzielane przez GOPS

Tabela 10. Udzielone świadczenia z pomocy społecznej.

FORMA POMOCY	LICZBA OSÓB, KTÓRYM PRYZNANO ŚWIADCZENIE DECYZJĄ	LICZBA ŚWIADCZEŃ	KWOTA ŚWIADCZEŃ W ZŁ
Zasiłki stałe ogółem, w tym z przeznaczeniem dla osób samotnie gospodarujących i osób pozostających w rodzinie	19	178	90.461,00zł
Zasiłki okresowe	12	35	17.696,00zł
Zasiłki celowe	35		36.560,00zł
Składki na ubezpieczenie zdrowotne za osoby pobierające zasiłek stały	16	160	7.623,00zł



3. Programy i przedsięwzięcia społeczne realizowane przez GOPS:

- Wieloletni program ostonowy Gminy Rudnik „**Posiłek w szkole i w domu**” na lata 2019-2023. Gminny Ośrodek Pomocy Społecznej w Rudniku realizuje wieloletni program rządowy „Posiłek w szkole i w domu”. Celem Programu jest wsparcie gmin w wypełnianiu zadań własnych o charakterze obowiązkowym w zakresie dożywiania dzieci oraz zapewniania posiłku osobom jego pozbawionym, ze szczególnym uwzględnieniem osób z terenów objętych wysokim poziomem bezrobocia i ze środowisk wiejskich.
- W 2022r. objętych programem zostało **59** dzieci oraz osób dorosłych, za łączną kwotę **45 439,00zł**. W ramach pomocy obywatelom Ukrainy, **4** dzieci skorzystało z posiłku w szkole.
- **Program Operacyjny Pomoc Żywnościowa 2014-2020 (FEAD) Podprogram 2019 i Podprogram 2020**. Ośrodek Pomocy Społecznej realizował w 2022 r. Unijny Program Pomocy Żywnościowej dla Najuboższych Mieszkańców Wspólnoty Europejskiej FEAD na lata 2014-2020. Pomoc żywnościowa jest przekazywana osobom najbardziej potrzebującym w formie nieodpłatnych paczek żywnościowych. Programem w roku 2022 objętych zostało **100** osób.
- **Akcja paczki świąteczne dla seniorów – paczki dla seniorów Gminy Rudnik (80+)** . Gminny Ośrodek Pomocy Społecznej pamiętając o osobach starszych, samotnych i schorowanych na terenie gminy, organizuje w okresie przedświątecznym inicjatywę upominku w formie paczki prezentowej dla osób samotnych oraz powyżej 80. roku życia. Pracownicy ośrodka odwiedzają osoby starsze, samotne i schorowane w domu, składają życzenia oraz wręczają paczki, które zawierają dobrej jakości produkty spożywcze, np.: puszki, konserwy mięsne, kawa, herbata, słodycze, soki, owoce etc. W 2022 r. paczką świąteczną zostało obdarowanych 242 osoby.

4. Działania mające na celu wzmocnienie funkcji i roli rodziny poprzez rozwijanie umiejętności opiekuńczo-wychowawczych.

- **Asystent rodziny**

Rolą asystenta rodziny jest wspieranie rodzin, które z różnych powodów nie są w stanie samodzielnie wypełniać funkcji opiekuńczo- wychowawczych. W 2022r. pomocą asystenta rodziny zostało objętych **7** rodzin.

- **Finansowanie pobytu dziecka w rodzinie zastępczej lub innej placówce**

Z terenu Gminy Rudnik w rodzinie zastępczej umieszczone jest 1 dziecko, koszt jaki poniosła Gmina w 2022 roku to: **6.989,00 zł**. W Placówce Opiekuńczo Wychowawczej w 2022r. nie przebywało żadne dziecko.

5. Dodatek mieszkaniowy

- Gminny Ośrodek Pomocy Społecznej w Rudniku realizuje zadania z zakresu ustawy o dodatkach mieszkaniowych oraz prawo energetyczne (dodatek energetyczny), gdzie w/w pomoc



przyznawana jest na okres 6 miesięcy i stanowi dofinansowanie bieżących opłat mieszkaniowych dla rodziny o niskich dochodach oraz spełniających kryteria związane z powierzchnią normatywną mieszkania. W roku 2022 **jedna rodzina** pobierała dodatek mieszkaniowy – koszt własny **4.356zł.**

6. Stypendia i zasiłki szkolne

Stypendium szkolne może otrzymać uczeń znajdujący się w trudnej sytuacji materialnej, wynikającej z niskich dochodów na osobę w rodzinie, w szczególności, gdy w rodzinie występuje: bezrobocie, niepełnosprawność, ciężka lub długotrwała choroba, wielodzietność, brak umiejętności wypełniania funkcji opiekuńczo-wychowawczych, alkoholizm lub narkomania, a także gdy rodzina jest niepełna lub wystąpiło zdarzenie losowe. Zasiłek szkolny może być przyznany uczniowi znajdującemu się przejściowo w trudnej sytuacji z powodu zdarzenia losowego. Stypendium szkolne może być udzielone w formie pomocy rzeczowej o charakterze edukacyjnym, w tym w m.in. na zakup zeszytów, przyborów szkolnych, tornistra, plecaka szkolnego, stroju na zajęcia wychowania fizycznego, obuwia sportowego. W 2022 r. pomoc materialną w formie stypendium lub zasiłku szkolnego udzielono **19** uczniom pochodzenia polskiego oraz 6 uczniom będącymi uchodźcami z Ukrainy. Koszt realizowanego zadania w roku 2022 wyniósł **23.122,00 zł**, z tego wydatkowano z budżetu państwa kwotę **20.810,00 zł**, z budżetu Gminy **2.312,00 zł**. Koszt pomocy materialnej dla uczniów będących uchodźcami z Ukrainy w 2022 r. wyniósł **3.573,00 zł** i był całkowicie wydatkowany z budżetu państwa.

7. Świadczenie „500+”

W roku 2022 świadczenia wypłacane były do 31 maja, po tym czasie wypłatę świadczenia wychowawczego przejął ZUS. Liczba dzieci, dla których zostało wypłacone świadczenie „500+” w 2022 r. to **845**. Łączna suma wypłaconych świadczeń „500+” w 2022 r. wyniosła **2.064.903,00 zł**.

8. Przeciwdziałanie przemocy

Gminny Ośrodek Pomocy Społecznej z siedzibą w Rudniku realizuje Program przeciwdziałania przemocy w rodzinie oraz ochrony ofiar przemocy w Gminie Rudnik. Program ma na celu zmniejszenie skali zjawiska przemocy w rodzinie, zwiększenie skuteczności ochrony ofiar przemocy w rodzinie i zwiększenie dostępności pomocy oraz zwiększenie skuteczności działań interwencyjnych i korekcyjnych wobec osób stosujących przemoc. Ośrodek podejmuje działania, aby zwiększyć skuteczność i dostępność terapii dla osób doznających przemocy w rodzinie, umożliwić ochronę ofiar przemocy poprzez wsparcie: medyczne, prawne i socjalne oraz podejmuje działania profilaktyczne i edukacyjne na temat przemocy w rodzinie. W ramach tychże działań ośrodek prowadzi obsługę administracyjną powołanego przez Wójta Zespołu Interdyscyplinarnego, zgodnie z wymogami ustawy z dnia 29 lipca 2005 r. o przeciwdziałaniu przemocy w rodzinie.

Procedura Niebieskiej Karty – Zespół Interdyscyplinarny. Do podstawowych zadań należy prowadzenie procedur Niebieskiej Karty. Do trzech dni od momentu założenia przez policję, służbę zdrowia, OPS czy inną



uprawnioną do tego jednostkę Niebieskiej Karty, zbiera się zespół roboczy celem prowadzenia postępowania. Raz na kwartał odbywają się spotkania całego zespołu. W okresie od stycznia do grudnia 2022 roku do ośrodka wpłynęło **5** nowych niebieskich kart, **6** pozostało z poprzedniego roku - łącznie **11**, odbyło się **9** grup roboczych.

9. Zaopatrzenie mieszkańców w sprzęt medyczny i pomocniczy

GOPS w Rudniku oferuje możliwość nieodpłatnego wypożyczenia sprzętu medycznego i rehabilitacyjnego w postaci: łóżka szpitalnego, materaca przeciwoleżynowego, chodzików, kul ortopedycznych, wózków inwalidzkich i krzeseł toaletowych. Z tej formy wsparcia stale korzysta wielu mieszkańców naszej gminy.

10. Usługi opiekuńcze

Osobie samotnej, która z powodu wieku, choroby lub innych przyczyn wymaga pomocy innych osób, a jest jej pozbawiona, przysługuje pomoc w formie usług opiekuńczych lub specjalistycznych usług opiekuńczych. Usługi mogą być również przyznane osobie, która wymaga pomocy innych osób, a rodzina, a także wspólnie niezamieszkujący małżonek, wstępni, zstępni nie mogą takiej pomocy zapewnić. Usługi opiekuńcze obejmują pomoc w zaspakajaniu codziennych potrzeb życiowych, opiekę higieniczną, zalecaną przez lekarza pielęgnację oraz w miarę możliwości zapewnienie kontaktów z otoczeniem. Opieką w formie usług opiekuńczych w 2022 r. objętych było **24** mieszkańców gminy. Zgodnie z uchwałą koszt za jedną godzinę usługi wynosi **19 zł**.

Tabela 11. Usługi opiekuńcze świadczone przez rudnicki GOPS w 2022r.

FORMA POMOCY	Dochody z tytułu opłat wnoszonych przez stronę	Ilość zrealizowanych usług opiekuńczych
USŁUGI OPIEKUŃCZE	17.598,00 zł.	1882 godz./rok (średnio 7,5 godz./dzień)

11. Domy Pomocy Społecznej

Kierowanie do domu pomocy społecznej /na wniosek/ i ponoszenie odpłatności za pobyt mieszkańca w tym domu jest zadaniem własnym gminy o charakterze obowiązkowym. Do skorzystania z prawa pobytu konieczne jest zaistnienie przesłanek określonych przepisami ustawy o pomocy społecznej – całodobowa opieka z powodu wieku, choroby lub niepełnosprawności, brak możliwości samodzielnego funkcjonowania, niemożność zapewnienia przez gminę niezbędnej pomocy w formie usług opiekuńczych. Odpłatność za pobyt mieszkańca w tym domu ciąży na gminie tylko wówczas, gdy on sam i osoby mu bliskie nie są w stanie wnieść takiej opłaty /art.61 ustawy/. Strona kierowana do DPS płaci 70 % ze swojego dochodu, a resztę, aż do zaspokojenia całego miesięcznego kosztu utrzymania w DPS zobowiązana rodzina, w dalszej kolejności gmina. Koszt utrzymania w DPS „Złota Jesień” wynosi obecnie **4.707,00 zł**. W 2022 roku w domach pomocy społecznej przebywało **5** osób - koszt **153.325,57 zł**.



Tabela 12. Domy Pomocy Społecznej - koszty i dochody.

Roczny koszt utrzymania w DPS - wydatki gminy	Dochód gminy z dopłat osób zobowiązanych
153.325,57zł	42.254,96zł

12. Klub Senior+

Klub Seniora działa w ramach struktury Gminnego Ośrodka Pomocy Społecznej w Rudniku od 2020 roku. Został utworzony dzięki programowi wieloletniemu „Senior+”, który realizowany jest przez Ministerstwo Rodziny i Polityki Społecznej.

Klub zapewnia dzienny pobyt od poniedziałku do środy osobom starszym, które ukończyły 60. rok życia i są mieszkańcami Gminy Rudnik. Podczas pobytu w Klubie zapewnione są podstawowe świadczenia rekreacyjno-kulturalne oraz edukacyjne, które są bezpłatne. Seniorzy mogą również korzystać nieodpłatnie z groty solnej. Do korzystania z Klubu Seniora uprawnione są osoby, które złożyły deklaracje członkowskie i dostarczyły od lekarza pierwszego kontaktu zaświadczenie lekarskie o stanie zdrowia. Do Klubu może przynależeć maksymalnie 15 osób. W roku 2022 stale korzystało **13** osób.

Tabela 13. Wydatki związane z funkcjonowaniem Klubu Senior +.

Klub Senior +	Liczba osób	Wydatki w 2022 r. -materiały biurowe, utrzymanie klubu, wynagrodzenie
	13	55.678,99 zł

13. Rudnicki Bon Żłobkowy

Zgodnie z art. 22b ust. 1 i 2 ustawy z dnia 28 listopada 2003 r. o świadczeniach rodzinnych rada gminy, biorąc pod uwagę lokalne potrzeby w zakresie świadczeń na rzecz rodzin, ustanowiła dla osób zamieszkałych na terenie jej działania świadczenie Rudnicki Bon Żłobkowy. W odpowiedzi na potrzeby oraz wnioski rodzin z małymi dziećmi Bon wypełnił lukę we wsparciu rodzin z małymi dziećmi, dla których kończą się urlopy rodzicielskie, a których dzieci nie weszły jeszcze w wiek przedszkolny. Celem uchwały było stworzenie przyjaznych warunków dla rodzin z dziećmi poprzez zapewnienie środków finansowych w wysokości **250 zł miesięcznie** na każde dziecko w wieku od 1 roku do 3 lat korzystające z usług żłobka lub klubu dziecięcego, tym bardziej, że na terenie gminy Rudnik nie ma placówki zapewniającej opiekę nad dziećmi do lat 3. **Proponowane rozwiązanie miało również na celu umożliwienie rodzicom i opiekunom dzieci podjęcie aktywności zawodowej lub powrót na rynek pracy po zakończonym urlopie rodzicielskim.**

Tabela 14. Wydatki na bon żłobkowy w 2022 roku.

Bon Żłobkowy	Liczba rodzin	Miesięczna Kwota dofinansowania	Łącznie
	4	250,00zł	6.000zł



14. Karta Dużej Rodziny

Karta Dużej Rodziny to system zniżek i dodatkowych uprawnień dla rodzin 3+ zarówno w instytucjach publicznych, jak i w firmach prywatnych. Aby otrzymać Kartę Dużej Rodziny należy złożyć wniosek w Gminie / Urzędzie Miasta/ MOPS/ GOPS odpowiadającym miejscu zamieszkania. W 2022 r. wydano **110** kart. Znacząco wzrasta liczba wydawanych kart z uwagi na możliwość obniżenia cen za energię elektryczną.

15. Program „Czyste Powietrze”

W dniu 25 sierpnia 2020 r. Prezydent Rzeczypospolitej Polskiej podpisał ustawę z dnia 14 sierpnia 2020 r. o *zmianie ustawy o biokomponentach i biopaliwach ciekłych oraz niektórych innych ustaw*, która wchodzi w życie z dniem 1 października 2020 r.

Ww. ustawa wprowadza w ustawie z dnia 27 kwietnia 2001 r. *Prawo ochrony środowiska* (Dz. U. z 2020 r., poz. 1219 i 1378, zwanej dalej „POŚ”) nowe regulacje w art. 411 ust. 10g – 10s w zakresie obowiązku wydawania przez wójtów, burmistrzów, prezydentów miast zaświadczeń dla osób fizycznych, które zamierzają składać wnioski o przyznanie dofinansowania z Narodowego Funduszu Ochrony Środowiska i Gospodarki Wodnej lub z wojewódzkich funduszy ochrony środowiska i gospodarki wodnej, w tym w ramach Części 2 Programu Priorytetowego „Czyste Powietrze”. Złożenie wniosku o dofinansowanie w ramach Części 2 programu jest uwarunkowane posiadaniem takiego zaświadczenia. Zaświadczenia wydawane są w celu potwierdzenia przeciętnego miesięcznego dochodu na jednego członka gospodarstwa domowego osoby ubiegającej się o dofinansowanie.

Procedurę wydawania zaświadczenia regulują znowelizowane przepisy POŚ, a także poprzez odesłanie, przepisy ustawy z dnia 28 listopada 2003 r. o *świadczeniach rodzinnych*. Do postępowania w sprawie wydania zaświadczenia stosuje się ustawę o świadczeniach rodzinnych oraz KPA

Od marca 2021 r. z upoważnienia Wójta ośrodek pomocy społecznej w oparciu o ustawę o świadczeniach rodzinnych realizuje zadanie poprzez wydawanie zaświadczeń o wysokości przeciętnego miesięcznego dochodu przypadającego na jednego członka gospodarstwa domowego osoby fizycznej, która zamierza złożyć wniosek o podwyższone dofinansowanie. W 2022 r. wydano **21** zaświadczeń.

16. Dodatek ośłonowy

Dnia 17 grudnia 2021 r. Sejm przyjął ustawę o dodatku ośłonowym. Jest to kluczowy element rządowej Tarczy Antyinflacyjnej, który miał zniwelować rosnące ceny energii, gazu i żywności. Zgodnie z przepisami przysługiwał on gospodarstwu domowemu, którego przeciętne miesięczne dochody nie przekraczały 2.100 zł w gospodarstwie jednoosobowym albo 1.500 zł na osobę w gospodarstwie wieloosobowym.. Gminny Ośrodek Pomocy Społecznej realizował obsługę dodatku ośłonowego, tj. przyjmowano wnioski, ustalano uprawnienia oraz przyznawano i wypłacano. W 2022 r. wypłacono **437** gospodarstwom domowym dodatek ośłonowy na łączną kwotę **289.275, 44 zł**.



17. Dodatek węglowy oraz pozostałe źródła ciepła

W ramach Ustawy o dodatku węglowym oraz ustawy o szczególnych rozwiązaniach w zakresie niektórych źródeł ciepła w związku z sytuacją na rynku paliw można było składać wnioski na świadczenia do 30 listopada 2022 r. Wniosek o wypłatę dodatku dla gospodarstw domowych z tytułu wykorzystania niektórych źródeł ciepła dawał możliwość dofinansowania zakupu opału: pelletu drzewnego, drewna kawałkowego i innych rodzajów biomasy oraz gazu skroplonego LPG lub oleju opałowego. Gospodarstwa domowe ogrzewające się węglem, w tym pelletem węglowym zawierającym minimum 85% węgla, otrzymywały dopłatę na podstawie wniosku o dodatek węglowy.

Tabela 15. Dane dotyczące złożonych, przyznanych i wypłaconych wniosków dotyczących dodatków do źródła ciepła.

	Wysokość świadczenia	Liczba wniosków złożonych	Liczba wniosków wypłaconych
Dodatek węglowy	3.000,00 zł	1327	1027
Pellet	3.000,00 zł	90	88
Drewno	1.000,00 zł	14	10
LPG	500 ,00 zł	8	8
Olej	2.000,00 zł	16	14

18. Pomoc obywatelom Ukrainy

- **Świadczenie pieniężne za zapewnienie zakwaterowania i wyżywienia (40 zł.)**

Świadczenie pieniężne na zakwaterowanie uchodźców z Ukrainy jest przyznawane na podstawie art. 13 ustawy o pomocy obywatelom Ukrainy w związku z konfliktem zbrojnym na terytorium tego państwa. Wysokość świadczenia wynosi 40 zł za osobę za dzień, przy czym świadczenie to obejmuje zarówno koszty zakwaterowania jak i wyżywienia. Świadczenie pieniężne za zapewnienie zakwaterowania Ukraincom płatne jest nie dłużej niż przez 120 dni od dnia przybycia obywatela Ukrainy na terytorium Rzeczypospolitej Polskiej. W 2022 r. schronienia udzieliło **12** rodzin z terenu gminy dla **58** uchodźców, w dużej mierze były to dzieci, kobiety i osoby starsze.

- **300+**

Obywatelom Ukrainy, którzy po 24 lutego 2022 r. przybyli do Rzeczypospolitej Polskiej w związku z działaniami wojennymi prowadzonymi na terytorium tego państwa przysługuje pomoc w postaci jednorazowego świadczenia pieniężnego w wysokości 300 zł na osobę, przeznaczonego na utrzymanie, w szczególności na pokrycie wydatków na żywność, odzież, obuwie, środki higieny osobistej oraz opłaty mieszkaniowe. Jednorazowy dodatek w kwocie **300 zł** otrzymało **155** osób przybyłych z Ukrainy.



19. Zakup Węgla po preferencyjnej cenie

Gmina Rudnik nie przystąpiła bezpośrednio do zakupu i dystrybucji węgla. Jednakże aby zapewnić swoim mieszkańcom dostęp do węgla, zawarła porozumienie z miastem Racibórz na wykonanie tego zadania dla swoich mieszkańców. W związku z powyższym w ramach obowiązku na mocy ustawy o preferencyjnym zakupie paliwa stałego gmina za pośrednictwem GOPS-u w Rudniku wydawała swoim mieszkańcom zaświadczenia uprawniające do zakupu paliwa stałego. W 2022 r. wydano **221** takich zaświadczeń.

20. Prace społecznie użyteczne

Prace społecznie użyteczne to forma wsparcia skierowana do osób bezrobotnych bez prawa do zasiłku jednocześnie korzystających ze świadczeń pomocy społecznej albo uczestniczących w kontrakcie socjalnym. Prace te odbywają się bez nawiązania stosunku pracy ani umowy o pracę. Organizowane są one przez gminę w jednostkach organizacyjnych pomocy społecznej, organizacjach lub instytucjach statutowo zajmujących się pomocą charytatywną lub działalnością na rzecz społeczności lokalnej. Wykonywanie prac społecznie użytecznych odbywa się na podstawie porozumienia zawartego między starostą a gminą, na rzecz której prace społecznie użyteczne będą wykonywane. Starosta refunduje gminie ze środków Funduszu Pracy 50% minimalnej kwoty świadczenia przysługującego bezrobotnemu. Kwota świadczenia za godzinę prac wynosi 9,50 zł w ramach porozumienia tygodniowo realizować można 10 godzin prac. W roku 2022 prace tę wykonywało **6** osób, zaś wydatki z tym związane wyniosły łącznie **13.590 zł** (refundacja z Funduszu Pracy 6.795zł, środki własne 6.795zł).

21. Korpus Wsparcia Seniora

Od 2022 r. GOPS w Rudniku rozpoczął realizację Program „Korpus Wsparcia Seniorów”. Program jest elementem polityki społecznej państwa w zakresie wsparcia działań na rzecz seniorów niesamodzielnych ze względu na wiek oraz stan zdrowia. Celem programu jest zapewnienie usługi wsparcia na rzecz seniorów w wieku 65 lat i więcej przez świadczenie usług wynikających z rozeznaczonych potrzeb na terenie danej gminy, poprawa poczucia bezpieczeństwa oraz możliwości samodzielnego funkcjonowania w miejscu zamieszkania osób starszych przez dostęp do tzw. „opieki na odległość”.

Realizacja programu „Korpus Wsparcia Seniorów” obejmuje swoim zakresem dwa moduły: GOPS Rudnik realizuje zadanie w ramach modułu II, który ma na celu poprawę bezpieczeństwa oraz możliwości samodzielnego funkcjonowania w miejscu zamieszkania osób starszych przez dostęp do tzw. „opieki na odległość”.

W ramach programu zakupiono **14** opasek bezpieczeństwa oraz opłacono usługę zdalnej opieki w okresie od lipca do grudnia – koszt **13.000zł** pozyskane w ramach projektów ze środków zewnętrznych.

Bardzo dużym problemem w trakcie realizacji programu okazały się problemy techniczne z siecią komórkową. Brak jakiegokolwiek zasięgu nawet przy zastosowaniu multi-karty (karty obsługujące wszystkie sieci) występuje zwłaszcza na terenie miejscowości Rudnik. Utrudnia to realizację pomocy zdalnej, a w większości całkowicie ją uniemożliwia.





Struktura organizacyjna GOPS-u w Rudniku

- Pracownicy Socjalni: 3 osoby
- Inspektor (św. Rodzinne, fundusz alimentacyjny, Bon żłobkowy, zaświadczenia czyste powietrze)– pełny etat
- Opiekunka środowiskowa –pełny etat
- Asystent rodziny– ¼ etatu
- Samodzielny referent (św. wychowawcze 500+; dobry start 300 + ; stypendia szkolne, czyste powietrze, dodatek ostonowy) - pełny etat
- Referent Klub Seniora –½ etatu
- Kierownik –pełny etat

Pomoc udzielona uchodźcom z Ukrainy

Działania wielu mieszkańców Gminy Rudnik, przedsiębiorców działających na naszym terenie oraz samorządu gminnego w roku 2022 skupiały się wokół pomocy naszym sąsiadom z Ukrainy w związku z wybuchem konfliktu zbrojnego na tamtych terenach.

Począwszy od marca 2022 roku na terenie Gminy Rudnik schronienie u osób prywatnych znalazło ok. **60** obywateli Ukrainy, natomiast w obiektach zbiorowego zakwaterowania **145** osób - głównie kobiety z dziećmi. **204** obywateli Ukrainy złożyło w tutejszym urzędzie wnioski o nadanie nr PESEL. Złożono także **91** wniosków o utworzenie profilu zaufanego.

Tragiczne wydarzenia za naszą wschodnią granicą zintegrowały naszych mieszkańców i wyzwoliły w nich ogrom pozytywnej energii. Uruchomiono kilka zbiórek, dzięki którym zebrano wiele darów dla obywateli Ukrainy.

Zebrane w naszej gminie dary m.in. żywność z długimi terminami przydatności do spożycia, odzież, obuwie, koce, śpiwory, środki czystości i chemii gospodarczej trafiły bezpośrednio do uchodźców przebywających na terenie naszej gminy, były także kilkakrotnie transportowane do magazynu powiatowego i wywożone na Ukrainę.

Wsparcie dla obywateli Ukrainy nadeszło także od naszych przyjaciół z Niemiec. Piłkarze z niemieckiego Klubu Piłkarskiego FV Wiehl przekazali gminie Rudnik dary zebrane podczas organizowanych przez ich klub zbiórek na rzecz uchodźców przybyłych z objętej wojną Ukrainy. Innym razem wsparcie nadeszło z miejscowości Hemer położonej w Nadrenii Północnej Westfalii. Jeden z byłych mieszkańców naszej gminy wraz z kilkoma przyjaciółmi zorganizowali zbiórkę darów i przetransportowali je do Rudnika.

Z całości zebranych darów uruchomiony został na terenie Gminy Rudnik magazyn humanitarny z żywnością, artykułami higienicznymi oraz produktami pierwszej potrzeby, z którego zasobów korzystały przebywające w Gminie Rudnik kobiety i dzieci przybyłe z Ukrainy w związku z konfliktem zbrojnym.





Czas pobytu uchodźców z Ukrainy na terenie Gminy Rudnik był bardzo zróżnicowany. Spośród wszystkich osób, które znalazły schronienie, czy to u osób prywatnych, czy w obiektach zbiorowego zakwaterowania, na pobyt w Gminie Rudnik zdecydowało się ok. **40** osób.

Bezpieczeństwo publiczne i ochrona przeciwpożarowa

Ochotnicze Straże Pożarne

Podstawową działalnością jednostek OSP jest ochrona przeciwpożarowa, szeroko pojęte ratownictwo oraz pomoc w usuwaniu skutków klęsk żywiołowych i katastrof. Jednostki poprzez swoją działalność tworzą system ochrony przeciwpożarowej i bezpieczeństwa dla mieszkańców z terenu całej gminy.

Na terenie gminy działa 6 jednostek Ochotniczej Straży Pożarnej:

- OSP Brzeźnica;
- OSP Gamów;
- OSP Modzurów;
- OSP Rudnik ;
- OSP Sławików;
- OSP Strzybnik.

Wszystkie jednostki są zrzeszone w Oddziale Gminnym Związku Ochotniczych Straży Pożarnych Rzeczypospolitej Polskiej. OSP Rudnik oraz OSP Modzurów zostały włączone do Krajowego Systemu Ratowniczo Gaśniczego, który stanowi integralną część ogólnopolskiego systemu bezpieczeństwa.

OSP z terenu Gminy skupiają w swoich szeregach **227 członków**, w tym **198 mężczyzn i 29 kobiet**:

- **190** członków zwyczajnych, w tym 164 mężczyzn, 26 kobiet,
- **10** członków honorowych,
- **27** członków wspierających.

Liczba członków zwyczajnych, mogących brać bezpośredni udział w akcjach ratowniczo-gaśniczych wynosi **155**, w tym: 140 mężczyzn, 15 kobiet.

Przy OSP działają **3 Młodzieżowe Drużyny Pożarnicze**, liczących **38** członków, w tym **21 chłopców i 17 dziewcząt** oraz **1 Dziecięca Drużyna Pożarnicza** liczącą **8 chłopców i 2 dziewczyny**.

Wszystkie jednostki są wyposażone w profesjonalny sprzęt i pojazdy przygotowane do działań ratowniczo-gaśniczych, gotowości operacyjnej do walki z pożarami i innymi klęskami żywiołowymi. Strażacy ochotnicy uczestniczą w licznych szkoleniach oraz zawodach sportowo-pożarniczych.

Uczestnictwo gminnych OSP w akcjach ratowniczo-pożarniczych z podziałem na jednostki funkcjonujące w Krajowym Systemie Ratowniczo-Gaśniczym (OSP Rudnik, OSP Modzurów) i pozostałe ukazuje poniższa tabela.



Tabela 16. Liczba interwencji gminnych jednostek OSP w 2022 r. (podkreślone jednostki należą do KSRG)

Jednostki KSRG i pozostałe	Požary	Miejscowe zagrożenia	Alarmy fałszywe	Razem
<u>OSP Rudnik</u>	8	69	1	78
OSP Brzeźnica	2	6	0	8
OSP Gamów	4	6	0	10
<u>OSP Modzurów</u>	3	12	2	17
OSP Sławików	3	6	0	9
OSP Strzybnik	2	14	1	17

Suma zdarzeń przedstawionych w tabeli powyżej nie obrazuje całości prac strażaków ochotników. Najwięcej mamy miejscowych zdarzeń, a to mogą być np. usunięcia drzew, czyszczenie jezdni, wypadki drogowe itp.

Na wyposażeniu jednostek OSP jest **6 samochodów strażackich** w tym **1 samochód ciężki, 4 średnich i 1 lekki**. W roku 2022 Gmina Rudnik na **utrzymanie gotowości bojowej** wszystkich gminnych jednostek OSP przeznaczyła kwotę około **222.232,62 zł**.

Współpraca z Policją

Na terenie Gminy Rudnik nie ma siedziby żadna jednostka policyjna. Gminę wspiera dzielnicowy z raciborskiej komendy **asp. szt. Grzegorz Antkowiak**. Dzielnicowy wspiera działania prewencyjne podejmowane przez Komendę Powiatową Policji w Raciborzu na terenie naszej gminy, współpracuje z pracownikami urzędu i podległych im jednostek organizacyjnych.

Ochrona środowiska

W 2022 r. Gmina Rudnik zrealizowała działania w zakresie poszczególnych komponentów środowiska:

Ochrona powietrza:

- W 2022 roku w Gminie Rudnik odnotowano **18 dni z przekroczeniem PM10** (wskaźnik zapylenia). na bieżąco przeprowadzano kontrole prawidłowego spalania w piecach centralnego ogrzewania szczególnie w zakresie jakości paliwa. Obowiązek kontroli wynika z planu działań krótkoterminowych przyjętego przez Sejmik Województwa śląskiego dnia 18.12.2017 r. jako część Programu Ochrony Powietrza, który obowiązuje od 11 stycznia 2018 r. Kontrole prowadzone były zawsze przy ogłoszonych poziomach II i III zanieczyszczenia powietrza ogłaszanych przez Wojewódzki Inspektorat Ochrony Środowiska oraz przy zgłoszeniach przez mieszkańców podejrzenia nieprawidłowości w zakresie spalania



w piecach centralnego ogrzewania we wskazanych nieruchomościach. Mieszkańcy byli i są na bieżąco informowani o zakazie palenia odpadów, ograniczeniach w jakości stosowanego opału obowiązujących na terenie województwa śląskiego oraz o terminach wymiany pieca centralnego ogrzewania na kotły 5 klasy.

- 27 listopada 2019 r. Gmina Rudnik przyjęła uchwałę w sprawie Regulaminu udzielenia dotacji na realizację przedsięwzięć służących ochronie powietrza na terenie Gminy Rudnik w ramach „Programu Ograniczenia Niskiej Emisji na terenie Gminy Rudnik”. Celem przyjęcia i realizacji Programu było zmniejszenie ilości zanieczyszczeń emitowanych do powietrza spowodowanych spalaniem paliw w indywidualnych źródłach ciepła na terenie Gminy Rudnik. Realizacja Programu przyczyni się do poprawy jakości powietrza poprzez ograniczenie emisji zanieczyszczeń i tym samym obniżenie ponadnormatywnych poziomów stężeń zanieczyszczeń oraz poprawy jakości życia i zdrowia mieszkańców Gminy. Nabór wniosków o dotację do wymiany źródła ciepła został ogłoszony w terminie od 07.02.2022 r. do 18.03.2022 r. Złożono **61** wniosków na dofinansowanie, zrealizowano **37** wniosków na łączną kwotę **111.000,00zł** pochodzącą z budżetu gminy. Zamontowano: **3** kotły na paliwo stałe (ekogroszek), **2** kotły gazowe, **10** kotłów opalanych biomasą, **22** pompy ciepła.
- Program Rządowy „Czyste Powietrze” – z dniem 30 listopada 2021 swoją działalność gminny punkt konsultacyjny w ramach rządowego programu „Czyste Powietrze”. Celem punktu konsultacyjnego jest doradztwo oraz pomoc mieszkańcom w przygotowaniu i przekazaniu wniosku do Wojewódzkiego Funduszu Ochrony Środowiska i Gospodarki Wodnej w Katowicach. W ramach udzielonych konsultacji złożono łącznie **32 wnioski** (poziom podstawowy – 27 wniosków, poziom podwyższony – 2 wnioski, poziom najwyższy – 3 wnioski) o dofinansowanie działań związanych z wymianą źródła ciepła lub termomodernizacji budynków mieszkalnych.

Ochrona wód powierzchniowych i podziemnych, gospodarka wodno-ściekowa.

Zadania w tym obszarze realizowane były w kilku obszarach:

- w roku 2022 przyznano **4** dotacje na podstawie Uchwały Rady Gminy Rudnik Nr XVII/116/2016 z dnia 29 czerwca 2016 r. ze środków budżetu gminy na realizację przydomowych oczyszczalni ścieków. Łączna kwota udzielonych dotacji wyniosła **20.000,00 zł**.
- na stan 31.12.2022 r. na terenie Gminy Rudnik podmioty prowadzące działalność w zakresie opróżniania zbiorników bezodpływowych i transportu nieczystości ciekłych odebrały **3405,89 m3**;
- stan zbiorników bezodpływowych w roku 2022 wyniósł **902 szt.**

Realizacja program usuwania azbestu i wyrobów zawierających azbest z terenu Gminy Rudnik.

Realizacja projektu w ramach Regionalnego Programu Operacyjnego Województwa Śląskiego na lata 2014-2020 (Europejski Fundusz Rozwoju Regionalnego) . Zadanie było realizowane od 04.2021 – 10.2022.





Dofinansowaniem objęto **80** mieszkańców gminy Rudnik. Koszt zadania wyniósł: **878.358,03 zł**, wartość dofinansowania wyniosła **831.514,24zł**.

Ochrona przed hałasem:

W 2022 r. nie odnotowano na terenie gminy Rudnik narażenia na hałas drogowy. Nie stwierdzono występowania na terenie Gminy zakładów o szczególnej uciążliwości dla środowiska w zakresie hałasu.

Zasoby przyrodnicze Gminy Rudnik:

Na terenie Gminy Rudnik występują następujące formy ochrony przyrody:

- Buk zwyczajny (*Fagus silvatica*) rosnący w miejscowości Strzybnik na terenie parku w gminie Rudnik;
- Lipa drobnolistna (*Tilia cordata*) rosnącej w miejscowości Ponięcice, ul. Łąkowa 5 w gminie Rudnik;

Zezwolenia na usunięcie drzew:

W roku 2022 przeprowadzono **84** sprawy dot. wycinki drzew na terenie Gminy Rudnik. Na podstawie zgłoszeń zamiaru usunięcia drzew złożonych przez osoby fizyczne dokonano oględzin **219** drzew.

Wójt Gminy Rudnik wydał w 2022 r. **6** decyzji zezwalających na usunięcie drzew, na podstawie których zezwolono usunąć **45** drzew. Dbając o tereny zielone na terenie Naszej Gminy w roku 2022 dokonano **49** szt. nasadzeń drzew następujących gatunków:

- lipa drobnolistna – **24** szt.,
- klon pospolity gatunku „purple globe” - **10** szt.,
- wierzba płacząca biała (*tritis*) - **2** szt.,
- buk czarny (black swan) - **2** szt.,
- jarzęb pospolity - **11** szt.

Program przeciwdziałania bezdomności zwierząt.

Działania realizowane są zgodnie z przyjętym uchwałą w 2022 r. Programem opieki nad zwierzętami bezdomnymi, w ramach którego Gmina Rudnik:

- zapewnia bezdomnym zwierzętom z terenu wyznaczonego administracyjnymi granicami Gminy Rudnik miejsce w Schronisku dla Bezdomnych Zwierząt w Rybniku prowadzonym przez Rolniczą Spółdzielnię Produkcyjną w Rybniku ul. Majątkowa 42, 44-207 Rybnik. Schronisko to odławia bezdomne zwierzęta i zapewnia im pomieszczenie chroniące;
- wskazuje gospodarstwo rolne w celu zapewnienia miejsca dla zwierząt gospodarskich, którym w 2022 r. była Rolnicza Spółdzielnia Produkcyjna w Ponięcicach, 47-411 Ponięcice, ul. Łąkowa 7,
- zapewnia całodobową opiekę weterynaryjną zwierzętom objętym programem na wypadek następstw zdarzeń drogowych, które realizowane były w 2022 r. przez Przychodnię Weterynaryjną KONWET Tomasz Wawryca, ul. Słoneczna 13, 44-284 Pstrążna,





- zapewnia opiekę nad wolno żyjącymi kotami, w tym ich dokarmianie,
- w roku 2022 koszty związane z realizacją programu wyniosły **24.075,46 zł.**

Gospodarka odpadami komunalnymi

System gospodarowania odpadami komunalnymi na terenie Gminy Rudnik został wprowadzony w roku 2013, a objęte nim zostały zarówno nieruchomości zamieszkałe, jak i niezamieszkałe. W 2022 r. przyjęto **299** deklaracji zmieniających ilość osób zamieszkałych na nieruchomości.

Zgodnie z uchwałą Rady Gminy Rudnik nr XXXIV/323/2021 z dnia 15 grudnia 2021 r. oraz uchwały nr XXXV/333/2021 z 29 grudnia 2021 r. w sprawie wyboru metody ustalenia opłaty za gospodarowanie odpadami komunalnymi ustalenia stawki takiej opłaty, zwolnienia z części opłaty za gospodarowanie odpadami komunalnymi właścicieli nieruchomości zabudowanych budynkami mieszkalnymi jednorodzinnymi kompostujących bioodpady stanowiące odpady komunalne w kompostowniku przydomowym oraz ustalenia ryczałtowej stawki opłaty za gospodarowanie odpadami komunalnymi od nieruchomości, na której znajduje się domek letniskowy lub innej nieruchomości wykorzystywanej na cele rekreacyjno-wypoczynkowe podjęto następujące stawki:

Nieruchomości zamieszkałe:

- odpady zbierane i odbierane w sposób selektywny – **31,00 zł/os.**
- podwyższona stawka za odpady komunalne jeśli nie są zbierane i odbierane w sposób selektywny - **93 zł/os.**

Nieruchomości niezamieszkałe (za 1 pojemnik):

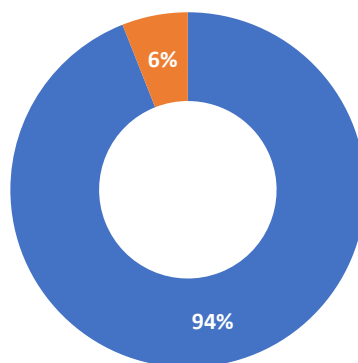
- Odpady segregowane:
 - worek o pojemności 60 l – **4 zł**
 - worek o pojemności 80 l – **5,33 zł**
 - worek lub pojemnik o pojemności 120 l – **8 zł**
 - pojemnik o pojemności 240 l – **16 zł**
 - pojemnik o pojemności 1100 l – **73,33 zł**
- Odpady niesegregowane:
 - worek o pojemności 60 l – **12 zł**
 - worek o pojemności 80 l – **15,99 zł**
 - worek lub pojemnik o pojemności 120 l – **24 zł**
 - pojemnik o pojemności 240 l – **48 zł**
 - pojemnik o pojemności 1100 l – **219,99 zł**

W oparciu o złożone przez właścicieli nieruchomości zamieszkałych deklaracje łączna wysokość należności z tytułu opłaty za gospodarowanie odpadami komunalnymi w 2022 roku (wg stanu na 31.12.2022r.)



oraz zaległości z lat poprzednich wyniosła **1.536.647,56 zł**, natomiast do budżetu wpłynęło **1.458.944,01 zł**. Reszta należności podlega ściąganiu w trybie egzekucyjnym.

Wykres 3. Podział nieruchomości, z których odbierane są odpady komunalne na terenie Gminy Rudnik według danych z 2022 roku.



■ Nieruchomości zamieszkałe ■ Nieruchomości niezamieszkałe

Usługa odbioru i transportu odpadów komunalnych z terenu gminy do Regionalnej Instalacji Przetwarzania Odpadów Komunalnych (RIPOK) realizowana jest przez podmiot wyłoniony w drodze przeprowadzonego postępowania o udzielenie zamówienia publicznego:

- z nieruchomości zamieszkałych – przez firmę wybraną w trybie przetargu nieograniczonego,
- z nieruchomości niezamieszkałych - przez firmę wybraną w trybie przetargu nieograniczonego,
- odpady ulegające biodegradacji z nieruchomości zamieszkałych i niezamieszkałych – przez firmę wybraną w trybie przetargu nieograniczonego.

Odbiorem i zagospodarowaniem odpadów z terenu Gminy w 2022 r. zajmowała się firma „**Naprzód**” **Sp. z o.o.** która wygrała przetarg na realizację tego zadania. Wszystkie odebrane odpady komunalne są transportowane do Regionalnej Instalacji Przetwarzania Odpadów Komunalnych, gdzie podlegają sortowaniu oraz poddawane są różnego rodzaju procesom odzysku lub unieszkodliwiania.

Na terenie Gminy Rudnik **100 %** właścicieli nieruchomości zadeklarowało w 2022 roku zbieranie odpadów komunalnych w sposób selektywny.



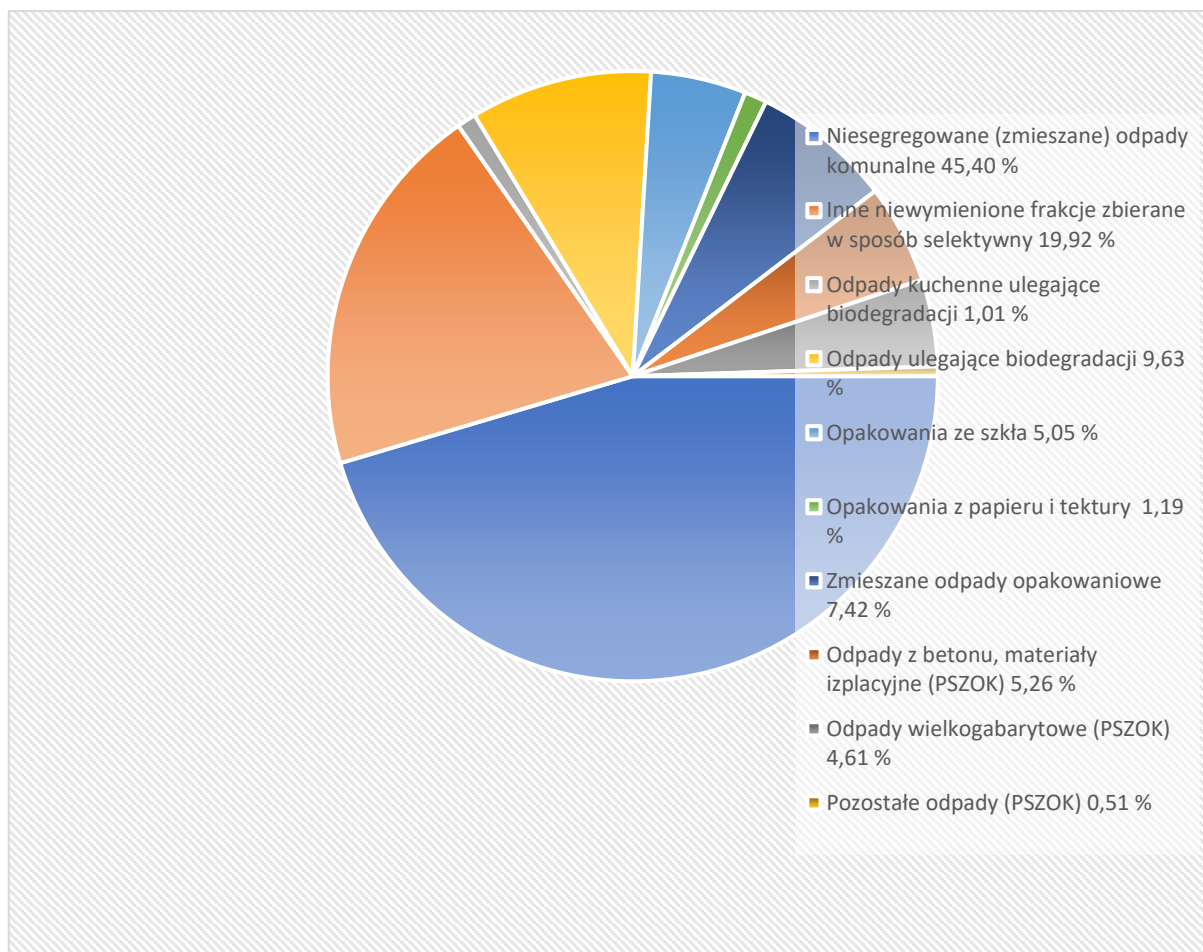
Odpady komunalne odbierane są w podziale na następujące frakcje:

Tabela 17. Ilość odebranych odpadów w 2022 r. w podziale na poszczególne frakcje.

Frakcja odpadów	Ilość odebrana w 2022 roku [Mg]
zmieszane odpady opakowaniowe (tworzywa sztuczne, opakowania wielomateriałowe, metale)	125,20
opakowania ze szkła	85,18
odpady ulegające biodegradacji	162,56
Opakowania z papieru i tektury	20,16
Inne niewymienione frakcje zbierane w sposób selektywny	336,12
zmieszane odpady komunalne	766,24
RAZEM ILOŚĆ ODPADÓW w 2022 ROKU	1512,54

Ilość odebranych odpadów w 2022 r. z Punktu Selektywnej Zbiórki Odpadów Komunalnych (PSZOK) **175,074 Mg**, w tym odpady budowlane i rozbiórkowe **88,71 Mg.**, odpady wielkogabarytowe **77,72 Mg**, pozostałe odpady **8,644 Mg**. **Razem ilość odebranych z terenu gminy Rudnik i PSZOK Rudnik wynosi 1687,614 Mg.**





Wykres 4. Procentowa ilość odpadów komunalnych odebranych na terenie Gminy Rudnik w 2022 roku w podziale na poszczególne frakcje.

Gospodarka mieszkaniowa

1. Liczba lokali mieszkalnych

Mieszkaniowy zasób Gminy Rudnik pozostający w zarządzie gminy na dzień 31.12.2022 r. obejmował **42** lokali mieszkalnych, w tym **38** mieszkań komunalnych, **4** mieszkania socjalne.

- **Mieszkania komunalne:**

- Rudnik - ul. Mickiewicza 2 (4 mieszkania)
- Rudnik - ul. Sylwestra 45A (5 mieszkań)
- Rudnik - Arcybiskupa Gawliny 2 (1 mieszkanie)
- Grzegorzowice - ul. Młyńska 1 (2 mieszkania)
- Grzegorzowice - ul. Powstańców Śl.32 (2 mieszkanie)
- Sławików - ul. Parkowa 22 (2 mieszkania)
- Jastrzębie - ul. Raciborska 3 (5 mieszkań)
- Gamów - ul. Szkolna 7 (8 mieszkań)



- Strzybnik - ul. Parkowa 4 (8 mieszkań)
- Dołędzin - (1 mieszkanie)
- **Mieszkanie socjalne:**
 - Sławików - ul. Parkowa 22 (3 mieszkania)
 - Rudnik – ul. Sylwestra 45A (1 mieszkanie)

Stawka czynszu w roku 2022 za **1m²** powierzchni użytkowej lokalu socjalnego wynosiła - **1,57zł**.

2. Liczba wniosków o przydział lokali

W 2022 r. wypłacono dodatki mieszkaniowe na łączną kwotę **4.356zł**. Beneficjentem świadczenia była **1** rodzina. Podstawą ich przyznania było dokument stwierdzający prawo do lokalu, dokumenty potwierdzające dochód i dokumenty potwierdzające wydatki. W 2022 r. Złożono 6 wniosków o przydział lokalu z mieszkaniowego zasobu gminy Rudnik. **2** wnioski zostały rozpatrzone pozytywnie, **2** gospodarstwa domowe znajdują się na liście oczekujących na przydział lokalu, **2** wnioski bez rozpatrzenia (jedno gospodarstwo wyprowadziło się z terenu gminy, drugie gospodarstwo - inne przyczyny).

Planowanie przestrzenne

W 2022 r. wydano 1 decyzję o warunkach zabudowy dla inwestycji zlokalizowanych na terenach nie objętych miejscowymi planami zagospodarowania przestrzennego gminy Rudnik.

Gmina Rudnik wydała 4 decyzje o ustaleniu lokalizacji inwestycji celu publicznego na terenie gminy Rudnik, dla inwestycji:

- „przebudowa napowietrznej sieci SN na kablową na skrzyżowaniu z linią 110 kV w Gminie Rudnik, sołectwo Ponięcice, ul. Łąkowa, obręb geodezyjny 0011 Ponięcice, dz. nr 195 a.m.2”,
- “przebudowa napowietrznej sieci SN na kablową na skrzyżowaniu z linią 110 kV w Gminie Rudnik, sołectwo Strzybnik, ul. Kolonia, obręb geodezyjny 0015 Strzybnik, dz. nr: 39,46,61 a.m. 1”,
- “przebudowa napowietrznej sieci SN na kablową na skrzyżowaniu z linią 110 kV w Gminie Rudnik, sołectwo Strzybnik, ul. Gamowska, obręb geodezyjny 0015 **Strzybnik**, dz. nr 114/23 a.m. 1”,
- “budowa drogi dojazdowej do pól rolnych w Gminie Rudnik, sołectwo Ligota Książęca, obręb geodezyjny 0008 Ligota Książęca dz. Nr 117, 115/1, 112/1, 111/3, 108/1, 106/1, 105/1, 104/1, 103/1”.



Infrastruktura drogowa i transport

1. INFRASTRUKTURA DROGOWA

Gmina Rudnik posiada ok. 64,00 km dróg własnych, w tym: drogi gminne, drogi transportu rolnego, drogi gruntowe i utwardzone tłuczniem. Przez teren Gminy przebiegają również drogi powiatowe, wojewódzkie oraz droga krajowa DK 45.

W roku 2022 Gmina wykonała następujące zadania w zakresie dróg własnych:

- **modernizacja drogi wewnętrznej Rudnik – Strzybniczek – etap I z III – 504.576,63 zł** w tym roboty budowlane w kwocie **501.026,63 zł** oraz nadzór autorski **3.550,00 zł**. Zadanie dofinansowane ze środków budżetu Województwa Śląskiego w kwocie 180.880,00 zł;
- **modernizacja chodnika w ciągu ul. Słonecznej w Rudniku wraz z wykonaniem zjazdów do posesji – 14.300,00 zł** (środki własne);
- **remont ulicy Słonecznej w Strzybniku** wraz z ustaleniem przebiegu granic części działki nr 129 – **25.079,86 zł** (środki własne);
- **modernizacja drogi wewnętrznej w Szonowicach** (skrót do ul. Wiosennej – dz. nr 97) – **55.610,30 zł** w tym 35.610,30 zł ze środków własnych i 20.000,00 zł z Funduszu Sołeckiego;
- **udrożnienie drogi polnej w Sławikowie – 2.000,00 zł** (środki własne);
- **utwardzenie drogi wewnętrznej prowadzącej do budynków mieszkalnych w Dołędzinie – 5.000,00 zł** (środki własne);
- **wyrównanie drogi gminnej wewnętrznej na trasie Rudnik – Strzybniczek** (uzupełnienie ubytków kruszywem) – **4.059,00 zł** (środki własne);
- **remont ul. Strażackiej w Sławikowie – 7.000,00 zł** (w całości płatne z Funduszu Sołeckiego);
- **naprawa krat na odwodnieniu w Gamowie – 1.900,00 zł** (środki własne);
- **wykonanie bariery energochłonnej wzdłuż ul. Łąkowej – dz. nr 275/4, 25/3, obręb Ponięćce – 9.594,00 zł** (w całości płatne z Funduszu Sołeckiego);
- **remont odwodnienia liniowego wzdłuż ul. Powstańców Śląskich (odnoga ulicy w stronę „Buczu”) – 1.000,00 zł** (środki własne).

Materiały projektowe i dokumentacje projektowe pozyskane w roku 2022 na planowane inwestycje drogowe:

- **projekt budowy drogi transportu rolnego w Ligocie Książęcej** na działkach nr: 117, 115/1, 112/1, 111/3, 108/1, 106/1, 105/1, 104/1 i 103/1 – **13.500,00 zł** (środki własne),
- **mapa do celów projektowych w celu uzyskania pozwolenia na budowę / zgłoszenia budowy drogi transportu rolnego w Ligocie Książęcej na działkach jw. – 1.350,00 zł** (środki własne),
- **mapa do celów projektowych w celu uzyskania pozwolenia na budowę / zgłoszenia utwardzenia wzdłuż ul. Wolności (dz. nr 96, 115,45, obręb Łubowice) – 6.150,00 zł** (w całości płatne z Funduszu Sołeckiego),



- **projekt zmiany organizacji ruchu na osiedlu w Rudniku – 1.476,00 zł** (środki własne),
- **mapa do celów projektowych oraz wznowienie granic w celu wykonania zarurowania rowu wzdłuż odnogi ul. Leśnej w Brzeźnicy – 8.610,00 zł** (środki własne),
- **utwardzenie drogi wewnętrznej w Czerwięcicach – 13.837,63 zł**, w tym 11.837,63 zł płatne z Funduszu Sołeckiego, a 2.000,00 zł płatne z środków własnych.

Zakupiono w roku 2022 materiał na planowane inwestycje:

- **utwardzenie pobocza wzdłuż ul. Wolności w Łubowicach** (zakup kostki betonowej) – **14.259,98 zł** w tym **5.514,05 zł** z Funduszu Sołeckiego i **8.745,93 zł** z środków własnych,
- **budowa drogi transportu rolnego w Ligocie Książęcej** (zakup płyt betonowych) – **16.467,12 zł** – całość płatna z Funduszu Sołeckiego.
- **utwardzenie drogi gminnej ul. Raciborskiej w Jastrzębiu** (zakup kostki betonowej oraz krawężników) – **18.111,75 zł** w tym 17.000,00 zł z Funduszu Sołeckiego i 1.111,75 zł z środków własnych,

Gmina poniosła również znaczny koszt na remonty bieżące dróg oraz ich utrzymanie:

- na wykonanie napraw nawierzchni (klejenie dziur) na drogach gminnych i drogach transportu rolnego przeznaczono **30.324,00 zł**;
- zimowe utrzymanie dróg kosztowało **73.376,00 zł**;
- koszenie poboczy kosztowało **55.500,00 zł**;
- zakup znaków drogowych **8.133,99 zł**.

Ponadto w ramach pomocy finansowej Gmina poniosła następujące koszty:

- na budowę RD Racibórz – Pszczyna na odcinku Rudnik – Rybnik – **1.459,15 zł**.

W 2022 roku udzielono pomocy finansowej dla Powiatu Raciborskiego:

- **modernizację odcinka drogi powiatowej nr 3522S wykorzystywanej jako dojazd do gruntów rolnych w gminie Rudnik, sołectwie Modzurów, obrębie geodezyjnym Dołędzin** – całkowita wartość zadania **538.792,36 zł** w tym:
 - **217.600,00 zł** – dofinansowanie ze środków Województwa Śląskiego przeznaczonych na budowę i modernizację dróg dojazdowych do gruntów rolnych,
 - **148.000,00 zł** z środków pochodzących z Lasów Państwowych
 - **12.596,18 zł** środki Powiatu Raciborskiego,
 - **160.596,18 zł** wkład własny z budżetu Gminy Rudnik.



2. TRANSPORT ZBIOROWY

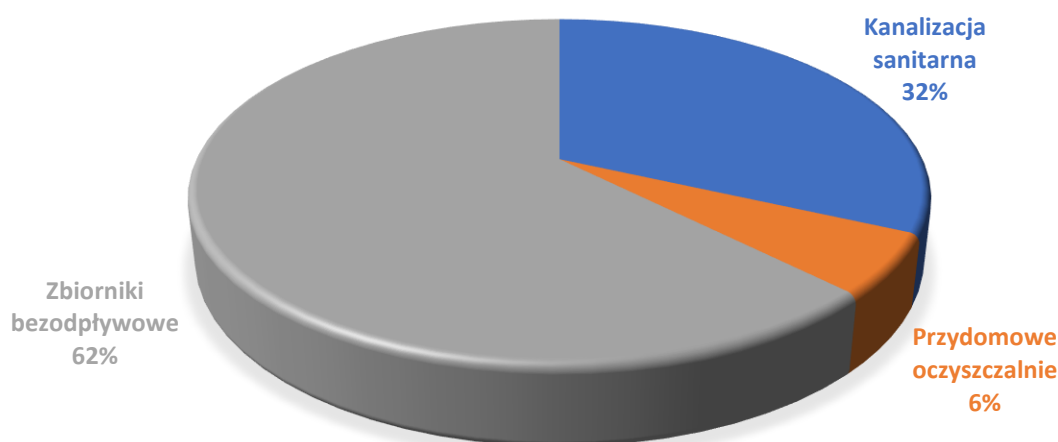
Na terenie Gminy Rudnik transport zbiorowy odbywa się w ramach komunikacji powiatowo-gminnej, zaś prowadzona jest przez Przedsiębiorstwo Komunikacji Samochodowej Sp. z o.o. w Raciborzu. w związku z realizacją powiatowych przewozów pasażerskich na terenie naszej gminy w roku 2022, Powiat Raciborski otrzymał pomoc finansową przeznaczoną na dofinansowanie rekompensaty za utracone przychody i poniesione koszty przewozów pasażerskich na terenie Gminy Rudnik w wysokości **215.920,90 zł.**

Wodociągi i kanalizacja

Długość sieci wodociągowej, magistrali i przyłączy na terenie naszej gminy na dzień 31 grudnia 2022 r. to **75,1 km.** W 2022r. funkcjonowało **1430** przyłączy wody do budynków w całej gminie, co stanowi 99,8 % budynków.

Gmina Rudnik jest skanalizowana w nieco ponad **31%**. Długość sieci kanalizacji sanitarnej wynosi **19 km.** Czynnych przyłączy kanalizacyjnych na terenie gminy w 2022 roku było **456.** Na terenie gminy znajdują się **4** oczyszczalnie ścieków w tym **3** przepompownie. Oczyszczalni przydomowych w naszej gminie na dzień 31.12.2022r. jest **82.**

INFRASTRUKTURA ŚCIEKOWA



Wykres 5. Infrastruktura ściekowa w Gminie Rudnik w 2022 r.

1. Zatrudnienie w ZWiUK

Na dzień 31.12.2022 r. w Zakładzie Wodociągów i Usług Komunalnych w Rudniku zatrudnionych było **13 osób**, w tym:

- Kierownik – 1 etat, umowa o pracę, pracownik biurowy
- Księgowa – 7/8 etatu, umowa o pracę, pracownik biurowy



- Inkasent ds. rozliczeń – 1 etat (umowa na czas zastępstwa), pracownik biurowy
- Kasa - ¼ etatu, umowa o pracę, pracownik biurowy
- Pracownicy fizyczni na umowę o pracę: 6 (5 osób na pełen etat, 1 osoba na ½ etatu)
- Pracownicy fizyczni na umowę zlecenie: 3 osoby

2. Inwestycje w 2022 r. w ZWiUK

W 2022 r. ZWiUK zainwestował w rozwój i sprawne funkcjonowanie zakładu poprzez kupno lub naprawy, m.in.:

- Budowa wodociągu w Rudniku (dotacja z budżetu gminy) – **129.976,46 zł.**

3. Wykonane dokumentacje projektowe:

- Dokumentacja na budowę wodociągu w Rudniku (dotacja z budżetu gminy) – **8.800 zł;**

4. Dostarczenie i produkcja wody:

- wyprodukowano – **283.260 m³** wody;
- dostarczono **251.041 m³** wody,

5. Odprowadzone ścieki:

- Brzeźnica – **1265 m³**;
- Jastrzębie – **2881 m³**;
- Modzurów – **99494 m³**;
- Ponięcice – **1580 m³**;
- Rudnik – **27 460 m³**.

6. Wybudowane przyłącza:

- Wydano **10** decyzji/warunków przyłączenia do sieci wodociągowej;
- Wydano **4** decyzji/warunków przyłączenia się do kanalizacji sanitarnej.

Oświata i wychowanie

Zgodnie z art. 8 ust. 15 ustawy z dnia 14 grudnia 2016 roku Prawo oświatowe „zakładanie i prowadzenie publicznych przedszkoli, szkół podstawowych, należy do zadań własnych gminy”.

Do dnia 31.08.2022 r. Gmina Rudnik była organem prowadzącym dla:

1. Zespołu Szkolno - Przedszkolnego w Brzeźnicy,
2. Szkoły Podstawowej w Grzegorzowicach,
3. Zespołu Szkolno - Przedszkolnego w Rudniku,
4. Samorządowego Przedszkola w Gamowie,
5. Samorządowego Przedszkola w Grzegorzowicach.

Od dnia 1.09.2022 r. nastąpiła zmiana w sieci szkół i przedszkoli, dla których organem prowadzącym jest Gmina Rudnik, w efekcie czego, od początku roku szkolnego 2022/2023 Gmina Rudnik jest organem prowadzącym dla następujących szkół i przedszkoli:





1. Zespół Szkolno – Przedszkolny w Rudniku, w skład którego wchodzi:
 - Samorządowe Przedszkole w Rudniku;
 - Przedszkole w Szonowicach;
 - Szkoła Podstawowa w Rudniku.
2. Zespół Szkolno – Przedszkolny w Grzegorzowicach, w skład którego wchodzi:
 - Samorządowe Przedszkole w Grzegorzowicach;
 - Przedszkole z Oddziałami Integracyjnym w Brzeźnicy;
 - Szkoła Podstawowa w Grzegorzowicach.
3. Samorządowe Przedszkole w Gamowie.

Na terenie Gminy Rudnik działały również szkoły prowadzone przez Parafialne Towarzystwo Oświatowe:

1. Społeczna Szkoła w Gamowie (zakończyła działalność z dniem 31.08.2022 r.),
2. Publiczna Szkoła w Gamowie,
3. Szkoła Podstawowa w Szonowicach.

Subwencja oświatowa, przekazywana przez Ministerstwo Edukacji Narodowej, przysługuje każdej z wyżej wymienionych szkół oraz dla przedszkoli na dzieci sześciolatnie.

1. Wychowanie przedszkolne.

Tabela 18. Sieć przedszkoli w gminie i ilość dzieci korzystających w wychowania przedszkolnego kształtująca się na przełomie ostatnich trzech lat szkolnych.

Wyszczególnienie	W roku szkolnym 2020/2021		W roku szkolnym 2021/2022		W roku szkolnym 2022/2023	
	Liczba oddziałów	Liczba dzieci	Liczba oddziałów	Liczba dzieci	Liczba oddziałów	Liczba dzieci
Przedszkole w Brzeźnicy	2	33	2	39	2	50
Przedszkole w Gamowie	1	15	1	22	1	25
Przedszkole w Grzegorzowicach	1	25	1	25	1	25
Przedszkole w Rudniku	2	50	2	50	2	50
Przedszkole w Szonowicach	1	25	1	25	1	25
Ogółem	7	148	7	161	7	175





Z przedstawionych danych wynika, że ilość dzieci korzystających z wychowania przedszkolnego wzrosła do tego stopnia, że wszystkie miejsca w przedszkolach są zajęte. We wszystkich placówkach przedszkolnych dzieci objęte były opieką pedagoga. Dodatkowo dzieci przygotowywane były do posługiwania się językiem obcym nowożytnym tj. językiem angielskim lub językiem niemieckim. Język niemiecki był również nauczany jako język mniejszości narodowej (Przedszkole w Brzeźnicy).

Tabela 19. Liczba dzieci uczęszczająca do przedszkoli na terenie Gminy Rudnik - w stosunku do liczby dzieci zameldowanych na terenie naszej gminy.

Przedszkole	2022	2021	2020	2019
Przedszkole w Brzeźnicy	50	39	33	38
Przedszkole w Gamowie	25	22	15	12
Przedszkole w Grzegorzowicach	25	25	25	25
Przedszkole w Rudniku	50	50	50	50
Przedszkole w Szonowicach	25	25	25	25
OGÓŁEM w przedszkolach:	<u>175</u>	<u>161</u>	<u>148</u>	<u>150</u>
Dzieci w wieku 3-6 lat zameldowane na terenie Gminy Rudnik	207	203	186	175
Dzieci uczęszczające do przedszkoli poza naszą gminą	21	29	29	21

Z wyżej przedstawionej tabeli wynika, że z wychowania przedszkolnego na terenie gminy korzysta **85%** wszystkich zameldowanych w Gminie Rudnik dzieci w wieku 3-6 lat. 10% dzieci uczęszcza do placówek wychowania przedszkolnego poza Gminą Rudnik. Pozostałe **5%** to grupa dzieci, która nie korzysta w ogóle z placówki wychowania przedszkolnego.



2. Szkoły podstawowe

Na terenie Gminy Rudnik funkcjonowało **6** szkół podstawowych, w tym jedna w Zespole Szkolno – Przedszkolnym w Rudniku i jedna w Zespole Szkolno-Przedszkolnym w Brzeźnicy jako Szkoła Podstawowa z Oddziałami Integracyjnymi. Poniższa tabela przedstawia ilość dzieci uczęszczających do poszczególnych szkół w ostatnich trzech latach szkolnych.

Tabela 20. Liczba uczniów uczęszczających do poszczególnych szkół podstawowych na terenie naszej gminy w okresie trzech ostatnich lat.

Lp.	Szkoła Podstawowa	rok szkolny 2022/2023		rok szkolny 2021/2022		rok szkolny 2020/2021	
		Liczba klas	Liczba uczniów	Liczba klas	Liczba uczniów	Liczba klas	Liczba uczniów
1.	ZSP Brzeźnica	0	0	5	19	6	22
2.	SP Grzegorzowice	8	141	8	136	8	132
3.	SP Rudnik	8	93	8	98	8	96
4.	Spot. SP Gamów	0	0	0	0	3	20
5.	Publ. SP Gamów	6	35	7	42	4	22
6.	SP Szonowice	9	85	8	95	8	84
Ogółem		<u>31</u>	<u>354</u>	<u>36</u>	<u>390</u>	<u>37</u>	<u>376</u>

W szkołach tych kształciło się:

- **10** uczniów posiadających orzeczenie o kształceniu specjalnym,
- **281** uczniów uczyło się dodatkowo języka niemieckiego jako języka mniejszości narodowej.

3. Zatrudnienie w oświacie

Na podstawie danych placówek oświatowych w Gminie Rudnik, na dzień 30.09.2022 roku ogółem zatrudnionych było **90** nauczycieli. Statystycznie na **1** nauczyciela przypada **6** dzieci (razem: szkolnych i przedszkolnych).

Tabela 21. Zatrudnieni nauczyciele wg stopni awansu zawodowego na dzień 30.09.2022r.

	Stopień awansu zawodowego			
	Początkujący	Mianowany	Dyplomowany	Razem
	osoby	osoby	osoby	osoby
ZSP Grzegorzowice	1	3	19	23
ZSP Rudnik	3	5	15	23
Szkoła Gamów PTO	3	7	7	17
Szkoła Szonowice PTO	4	11	7	22
Przedszkole Gamów	1	3	1	5
Razem	12	29	49	90

Tabela 22. Poziom wykształcenia nauczycieli na dzień 30.09.2022r.

	Poziom wykształcenia (w etatach)								
	WMPP*		LICENCJAT		SN**		INNE		Razem
	osoby	% ogółu	osoby	% ogółu	osoby	% ogółu	osoby	% ogółu	osoby
ZSP Grzegorzowice	23	100	0	0	0	0	0	0	23
ZSP Rudnik	21	91	2	9	0	0	0	0	23
Przedszkole Gamów	5	100	0	0	0	0	0	0	5
Publ. SP Gamów	16	94	1	6	0	0	0	0	17
SP Szonowice	22	100	0	0	0	0	0	0	22
Razem	87	97	3	3	0	0	0	0	90

Legenda: * - wyższe magisterskie z przygotowaniem pedagogicznym. ** - Kolegium Nauczycielskie, nauczycielskie kolegium języków obcych.



W związku z likwidacją Szkoły w Brzeźnicy zwolnionych zostało **11** nauczycieli, w tym **2** osoby przeszły na świadczenie kompensacyjne. W roku 2022 nikt z nauczycieli nie przeszedł na emeryturę. Ogółem **4** nauczycieli przeszło na świadczenia kompensacyjne.

4. W 2022r. wójt przyznał nagrody dla 37 uczniów i uczniów.

Nagrody zostały przyznane w następujących kategoriach:

1. dla absolwentów szkół podstawowych za wysokie wyniki w nauce otrzymało **14** uczniów,
2. za wysokie wyniki w konkursach kuratorskich – **2** uczniów,
3. za wybitne osiągnięcia artystyczne i sportowe o charakterze trwałym – **7** uczniów,
4. za osiągnięcia w sporcie szkolnym – **17** uczniów.

Troje uczniów zakwalifikowało się do więcej niż jednej kategorii nagród. Łączna kwota przeznaczona na nagrody wyniosła **6.680,00 zł**.

Na terenie gminy nie funkcjonuje żadna placówka opieki dla dzieci w wieku od 20 tygodnia życia do 3 roku życia.

Gmina w 2022r. przekazała subwencję oświatową na **21 dzieci**, uczęszczających do placówek wychowania przedszkolnego poza terenem naszej gminy na kwotę **141.887,59 zł**.

Do Zespołu Szkół Specjalnych w Raciborzu w 2022 r. uczęszczało **3 uczniów**, których wydatki na dowóz do szkoły pokrywa w 100% gmina. Wydatki na ich dowóz zamknęły się w kwocie **7.361,96 zł**.

Wydano **14** decyzji o dofinansowaniu kosztów kształcenia młodocianych pracowników, razem na kwotę **116.406,00 zł**. Pieniądze na ten cel Gmina otrzymuje za pośrednictwem Wojewody Śląskiego z Funduszu Pracy Skarbu Państwa.

5. Wydatki na działalność oświatową

Wydatki na działalność związana z oświatą i wychowaniem z roku na rok rosną i w przypadku gminy Rudnik sięgają ponad **33,8 % wszystkich wydatków z budżetu gminy w 2022 roku i wyniosły 11.236.646,71 zł**. Negatywnie należy ocenić fakt, że wydatki na funkcjonowanie oświaty znacznie przewyższają wysokość subwencji oświatowej oraz zrealizowanych dochodów oświatowych. **W 2022 roku Gmina Rudnik dopłaciła do wydatków na utrzymanie szkół podstawowych ponad 1.500.000,00 zł. Utrzymanie przedszkoli należy do zadań gminy, do utrzymania przedszkoli Gmina dopłaciła ponad 1.898.000zł.**



Tabela 23. Źródła finansowania działań z zakresu oświaty i wychowania.

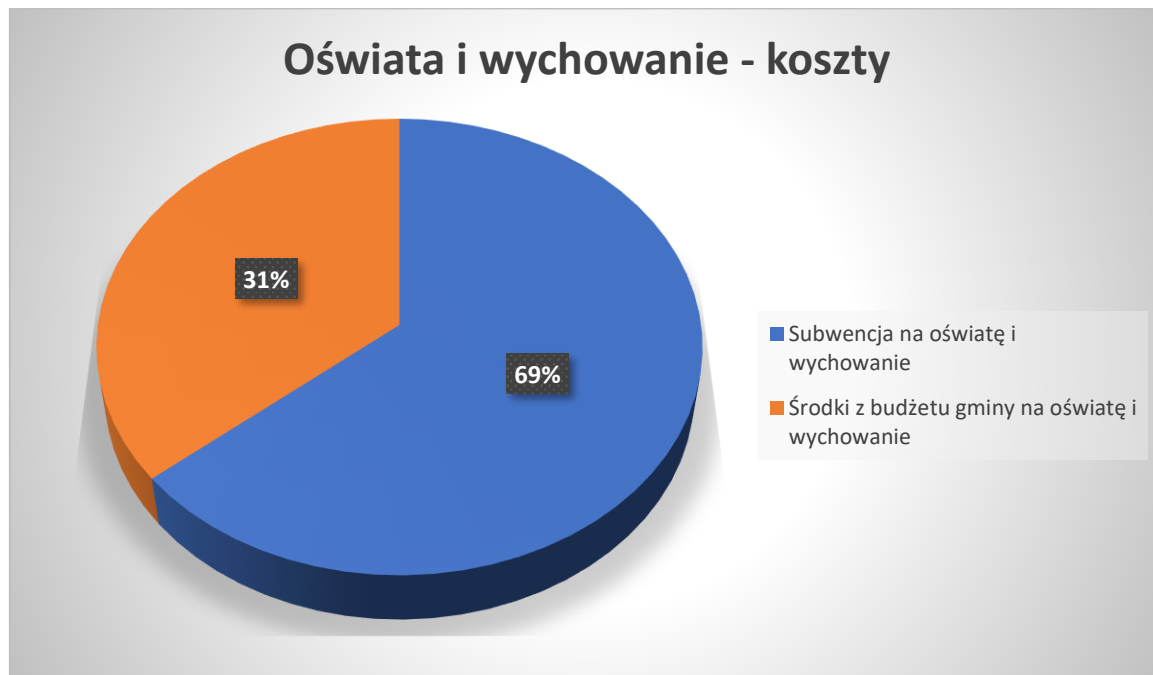


Tabela 24. Wydatki na finansowanie oświaty w porównaniu z uzyskanymi dochodami na finansowanie oświaty.

	Razem wydatki na działalność oświatową	szkoły podstawowe	przedszkola	Razem szkoły podstawowe + przedszkola
		8.607.181,77	2.629.464,94	11.236.646,71
801	Oświata i wychowanie	szkoły podstawowe	Przedszkola	Razem szkoły podstawowe + przedszkola
	wydatki bieżące (stałe) :	8.553 632,35	2.609.760,34	10.941.145,19
80101	Szkoły podstawowe (wydatki bieżące)	7.342 117,03	0,00	7.342.117,03
80104	Przedszkola (wydatki bieżące)	0,00	1.994.846,00	1.994.846,00
80107	Świetlice szkolne	222.247,50		
80113	Dowozenie uczniów do szkół	89.743,67	0,00	89.743,67
80146	Dokształcanie i doskonalenie nauczycieli	20.020,91	1.350,88	21.371,79
80148	Stołówki szkolne i przedszkolne	444.059,22	565.166,29	1.009.225,51
80149	Realizacja zadań wymagających stosowania specjalnej organizacji nauki i metod pracy dla dzieci w przedszkolach (...)	0,00	25.993,27	25.993,27
80150	Realizacja zadań wymagających stosowania specjalnej organizacji nauki i metod pracy dla dzieci w szkołach podstawowych, gimnazjach, liceach (...)	334.051,18	0,00	334.051,18
80153	Zapewnienie uczniom prawa do bezpłatnego dostępu do podręczników, materiałów edukacyjnych i ćwiczeniowych	35.169,16	0,00	35.169,16



80195	Pozostała działalność (bez projektów Erasmus +, Laboratoria Przyszłości, doliczono nagrody dla uzdolnionych uczniów, transport na zawody szkolne i inne wydatki związane z oświatą razem 25.119,28 zł)	66.223,68	22.403,90	88.627,58
801	Wydatki majątkowe	53.549,42	19.704,60	
80101	wymiana pieca w Brzeźnicy	53.549,42		
80104	Adaptacja budynku w Brzeźnicy na potrzeby zwiększenia ilości miejsc wychowania przedszkolnego i inne potrzeby integrujące lokalną		19.704,60	
	Razem			
Dochody Razem:		7.099.077,78	730.666,83	
75801	subwencja oświatowa	6.826.825,60	32.817,40	7.156.643,00
80101	Szkoły podstawowe	124.435,09	0,00	124.435,09
80104	przedszkola	0,00	255.042,54	255.042,54
80148	Stołówki szkolne i przedszkolne	112.765,22	145.806,89	258.572,11
80153	Zapewnienie uczniom prawa do bezpłatnego dostępu do podręczników, materiałów edukacyjnych i ćwiczeniowych	35.051,87	0,00	35.051,87
80195	Pozostała działalność		0	0,00
	Różnica dochody - wydatki	-1.508.103,99	-1.898.798,11	

Mienie komunalne gminy

Informacja o stanie mienia komunalnego to prezentacja danych obrazujących wartość, wielkość i strukturę posiadanego przez jednostkę samorządu terytorialnego majątku. Dane dotyczące stanu mienia komunalnego oraz jego zmian w roku 2022 dotyczyły:

- rozbudowy wodociągu w Rudniku,
- budowy oczyszczalni ścieków w Ponięcicach,
- modernizacji drogi transportu rolnego Rudnik - Strzybniczek
- zakończenie termomodernizacji budynku mieszkalnego w Strzybniku.

Tabela 25. Przysługujące prawo własności – stanowiące zasób nieruchomości

Własność gminy ogółem [ha]	W tym:						
	Tereny zabudowane i zurbanizowane [ha]	Grunty rolne – zabudowane [ha]	Użytki rolne [ha]	Grunty pod rowami [ha]	Grunty pod wodami [ha]	Grunty leśne [ha]	Tereny komunikacyjne (w tym drogi) [ha]
145,78	18,44	0,71	24,48	0,98	3,67	5,22	92,28





Tabela 26. Powierzchnia gruntów stanowiących własność gminy z podziałem na poszczególne sołectwa.

OBRĘB	POWIERZCHNIA [ha]
Brzeźnica	13,00
Czerwięcice	5,16
Dolędzin	1,13
Gamów	9,99
Grzegorzowice	14,62
Jastrzębie	7,36
Lasaki	5,89
Ligota Książęca	3,94
Łubowice	9,21
Modzurów	12,55
Ponięcice	7,52
Rudnik	25,14
Sławienko	0,16
Sławików	16,25
Strzybnik	6,19
Szonowice	7,67
Razem:	145,78

Tabela 27. Wykaz budynków i budowli będących własnością gminy.

Lp.	Rodzaj obiektu
1	Budynek Urzędu Gminy w Rudniku
2	Gminne Centrum Informacji w Rudniku
3	Świetlica wiejska w Czerwięcicach
4	Świetlica wiejska w Grzegorzowicach
5	Świetlica wiejska w Jastrzębiu
6	Świetlica wiejska w Lasakach
7	Świetlica wiejska w Ligocie Książęcej
8	Świetlica wiejska wraz z remizą strażacką w Modzuruwie
9	Świetlica wiejska w Sławikowie
10	Świetlica wiejska wraz z remizą strażacką w Strzybniku
11	Szatnia sportowa LKS „DĄB” Brzeźnica w Ligocie Książęcej
12	Szatnia sportowa w Gamowie
13	Szatnia sportowa w Grzegorzowicach
14	Szatnia sportowa w Rudniku
15	Remiza strażacka w Brzeźnicy
16	Remiza strażacka w Gamowie
17	Remiza strażacka w Rudniku
18	Remiza strażacka w Sławikowie
19	Była remiza w Strzybniku
20	Budynek w Grzegorzowicach





21	Była sala gimnastyczna w Grzegorzowicach
22	Zadaszenie trybuny boiska w Gamowie
23	Zespół pałacowo - parkowy w Sławikowie
24	Kontener gospodarczy przy świetlicy wiejskiej w Ligocie Książęcej
25	Kontener gospodarczy przy szatni sportowej w Rudniku
26	Kontener gospodarczy przy GCI w Rudniku
27	Boisko w Rudniku
28	Boisko w Grzegorzowicach
29	Budynek mieszkalny w Rudniku przy ul. Mickiewicza 2
30	Budynek mieszkalny w Rudniku przy ul. Sylwestra 45A
31	Budynek mieszkalno - publiczny w Rudniku przy ul. Gawliny 2
32	Budynek mieszkalny w Sławikowie przy ul. Parkowej 22
33	Budynek mieszkalny w Jastrzębiu przy ul. Raciborskiej 3
34	Budynek mieszkalno - publiczny w Gamowie
35	Budynek mieszkalny w Strzybniku
36	Oczyszczalnia Ponięcie
37	Oczyszczalnia Modzurów
38	Oczyszczalnia Brzeźnica
39	Oczyszczalnia Jastrzębie
40	Przepompownia Strzybnik
41	Przepompownia Czerwięcice
42	Przepompownia Grzegorzowice
43	Automatyczna Kontenerowa Stacja Uzdatniania Wody Rudnik
44	Budynek szkoły w Brzeźnicy
45	Budynek gospodarczy przy szkole w Brzeźnicy
46	Budynek szkoły w Grzegorzowicach
47	Budynek sali gimnastycznej w Grzegorzowicach
48	Boisko wielofunkcyjne przy szkole w Grzegorzowicach
49	Budynek przedszkola w Grzegorzowicach
50	Budynek po byłym przedszkolu w Rudniku
51	Budynek szkoły i przedszkola w Rudniku
52	Budynek sali gimnastycznej w Rudniku
53	Boisko wielofunkcyjne przy szkole w Rudniku
54	Budynek szkoły w Szonowicach
55	Budynek publiczny (ośrodek zdrowia) w Rudniku
56	Budynek publiczny (ośrodek zdrowia) w Szonowicach
57	Budynek mieszkalno / publiczny (ośrodek zdrowia) w Grzegorzowicach
58	Punkt selektywnej zbiórki odpadów w Rudniku





Tabela 28. Wykaz obiektów małej architektury.

Lp	Obiekt
1	Plac zabaw i teren rekreacyjny w Brzeźnicy (2 place zabaw na dz. nr 369/2 i 188)
2	Plac zabaw i teren rekreacyjny w Czerwięcicach
3	Plac zabaw i teren rekreacyjny w Gamowie
4	Plac zabaw i teren rekreacyjny w Grzegorzowicach
5	Plac zabaw i teren rekreacyjny w Jastrzębiu
6	Plac zabaw i teren rekreacyjny w Lasakach
7	Plac zabaw i teren rekreacyjny w Modzurowie
8	Plac zabaw i teren rekreacyjny w Ponięcicach
9	Plac zabaw i teren rekreacyjny w Rudniku
10	Plac zabaw i teren rekreacyjny w Sławikowie
11	Plac zabaw i teren rekreacyjny w Strzybniku
12	Plac zabaw, ścieżka sensoryczna i teren rekreacyjny w Szonowicach
13	Skwerek przy starym cmentarzu w Łubowicach

Tabela 29. Wykaz obiektów małej architektury.

Lp.	Obiekt
1	Plac zabaw i teren rekreacyjny w Brzeźnicy (2 place zabaw na dz. nr 369/2 i 188)
2	Plac zabaw i teren rekreacyjny w Czerwięcicach
3	Plac zabaw i teren rekreacyjny w Gamowie
4	Plac zabaw i teren rekreacyjny w Grzegorzowicach
5	Plac zabaw i teren rekreacyjny w Jastrzębiu
6	Plac zabaw i teren rekreacyjny w Lasakach
7	Plac zabaw i teren rekreacyjny w Modzurowie
8	Plac zabaw i teren rekreacyjny w Ponięcicach
9	Plac zabaw i teren rekreacyjny w Rudniku
10	Plac zabaw i teren rekreacyjny w Sławikowie
11	Plac zabaw i teren rekreacyjny w Strzybniku
12	Plac zabaw, ścieżka sensoryczna i teren rekreacyjny w Szonowicach
13	Skwerek przy starym cmentarzu w Łubowicach

Tabela 30. Nieruchomości oddane w trwały zarządek.

Nazwa jednostki organizacyjnej	Nr działki	działki / budynek
Zespół Szkolno - Przedszkolny w Grzegorzowicach	188 am.2 Brzeźnica	Część działki / budynek szkoły i budynek gospodarczy
Samorządowe Przedszkole w Gamowie	644 am.3 Gamów	Część działki / część pomieszczeń w budynku 6 pomieszczeń
Samorządowe Przedszkole w Gamowie	648 am.3 Gamów	Część działki
Samorządowe Przedszkole w Gamowie	649 am.3 Gamów	Część działki





Zespół Szkolno - Przedszkolny w Grzegorzowicach	420 am. 2 Grzegorzowice	Część działki, plac zabaw
Zespół Szkolno - Przedszkolny w Grzegorzowicach	421 am.2 Grzegorzowice	Część działki / część budynku
Zespół Szkolno - Przedszkolny w Grzegorzowicach	519 am.3 Grzegorzowice	Cała działka / budynek szkoły i salagimnastyczna
Zespół Szkolno - Przedszkolny w Rudniku (Zespół Szkół Ogólnokształcących im. arcybiskupa Józefa Gawliny w Rudniku)	601/1 am.6 Rudnik	Cała działka / szkoła i sala sportowa

Tabela 31. Nieruchomości oddane w nieodpłatne użytkowanie.

Nazwa jednostki	Nr działki	Budynek / powierzchnia użytkowa[m2]
Samodzielny Publiczny Zakład Lecznictwa Ambulatoryjnego	217/1 i 218/1 am.3 obręb Rudnik	Ośrodek zdrowia wraz z dźwigiem dla niepełnosprawnych/ powierzchnia użytkowa 531,45 m2
	68/5 am.2 obręb Szonowice	Ośrodek zdrowia / powierzchnia użytkowa 204,66 m2
	253 am.2 obręb Grzegorzowice	Ośrodek zdrowia / powierzchnia użytkowa 451,75 m2

Tabela 32. Nieruchomości przekazane w użyczenie.

Nazwa jednostki	Przeznaczenie budynku / adres
Zakład Wodociągów i Usług Komunalnych	Budynek mieszkalny / Rudnik , ul. Sylwestra 45A
	Budynek mieszkalny / Grzegorzowice, ul. Powstańców Śl. 32
	Budynek mieszkalny / Grzegorzowice, ul. Młyńska 1
	Budynek mieszkalny w Dolędzinie

Tabela 33. Nieruchomości przekazane w użytkowanie.

Nazwa jednostki	Przeznaczenie budynku / adres
Zakład Wodociągów i Usług Komunalnych	Budynek mieszkalny / Rudnik , ul. Mickiewicza 2
	Budynek mieszkalno-publiczny / Rudnik, ul. Arcybiskupa Gawliny 2
	Budynek mieszkalny / Sławików, ul. Parkowa 22
	Budynek mieszkalny / Jastrzębie, ul. Raciborska 3
	Budynek mieszkalno-publiczny / Gamów, ul. Szkolna 7
	Budynek mieszkalny / Strzybnik, ul. Parkowa 4
	Oczyszczalnia Ponięcice
	Oczyszczalnia Modzurów
	Przepompownia Strzybnik
	Przepompownia Czerwięcice
	Przepompownia Grzegorzowice
	AKSUW Rudnik





Teren użyczony na rzecz gminy Rudnik.

Część działki numer 454/76 am.2 w Łubowicach, na której znajduje się plac zabaw i siłownia zewnętrzna.

Użytkowanie wieczyste

Gmina Rudnik nie użytkuje wieczysto żadnych gruntów. Z kolei tereny które zostały oddane w użytkowanie wieczyste, stanowiące własność gminy Rudnik przedstawia poniższa tabela.

Tabela 34. Tereny będące własnością gminy oddane w użytkowanie wieczyste.

L.p.	Działka	Miejscowość	Powierzchnia [ha]
1.	229/4, 228/4, 234/4 am.2	Szonowice	0,1465
2.	64/1, 64/5 am.1	Szonowice	0,1405
3.	337/4 am.3	Sławików	0,0600
4.	192 am.2	Szonowice	0,1250
5.	761/5, 761/6 am.1	Rudnik	0,2812
RAZEM:			0,7532

Tabela 35. Proces komunalizacji w roku 2022r. przedstawia poniższa tabela.

L.p.	Działka	Miejscowość	Powierzchnia [ha]	Decyzja Wojewody wydana dnia	Data ostateczno ści decyzji
1.	349 am.3	Sławików	0,1700	02.02.2022r.	19.02.2022r.
2.	364 am.1	Szonowice	0,1576	02.02.2022r.	19.02.2022r.
3.	671 am.3	Gamów	0,0460	08.02.2022r.	22.02.2022r.
4.	278 am.1	Ponięcice	0,6550	08.02.2022r.	23.02.2022r.
5.	339 am.1	Szonowice	0,3040	08.02.2022r.	23.02.2022r.
6.	250 am.2	Szonowice	0,5404	08.02.2022r.	23.02.2022r.
7.	312 a.m.1	Lasaki	2,7437	01.03.2022r.	16.03.2022r.
8.	369/3 a.m.4	Brzeźnica	0,0052	16.05.2022r.	31.05.2022r.
9.	313/1 a.m.3	Rudnik	0,0866	09.06.2022r.	28.06.2022r.
10.	277 a.m.1	Ponięcice	0,1710	16.08.2022r.	01.09.2022r.
11.	311 a.m.1	Ponięcice	0,2170	29.11.2022r.	14.12.2022r.
12.	310 a.m.1	Ponięcice	0,8730	29.11.2022r.	14.12.2022r.
13.	866/13 a.m.1	Łubowice	0,3260	29.11.2022r.	14.12.2022r.
RAZEM:			6,2955		

Działki sprzedane przez gminę:

- Działka nr 255 km.3 – obręb Sławików, powierzchnia 0,4110 ha (w drodze przetargu ustnego nieograniczonego) AKT NOTARIALNY Rep. A 6886/2022.



**Działki nabyte przez gminę:**

- działka nr 111/3 a.m. 1 obręb Ligota Książęca, powierzchnia 0,0058 ha.
- działka nr 433/1 a.m. 3 obręb Rudnik, powierzchnia 0,0013 ha.
- działka nr 435/1 a.m. 3 obręb Rudnik, powierzchnia 0,0005 ha.
- działka nr 122/3 a.m. 1 obręb Modzurów, powierzchnia 0,0027 ha.
- działka nr 337/14 a.m. 3 obręb Sławików, powierzchnia 0,0536 ha.
- działka nr 337/27 a.m. 3 obręb Sławików, powierzchnia 0,0442 ha.
- działka nr 337/36 a.m. 3 obręb Sławików, powierzchnia 0,2452 ha.
- działka nr 122/20 a.m. 1 obręb Strzybnik, powierzchnia 0,0407 ha.
- działka nr 122/22 a.m. 1 obręb Strzybnik, powierzchnia 0,0048 ha.

Inne niż własność prawa majątkowe, w tym w szczególności o ograniczonych prawach rzeczowych, użytkowaniu wieczystym, wierzytelnościach, udziałach w spółkach, akcjach, - posiadania:

Gmina posiadała udziały w kwocie 5.000 zł w Agencji Rozwoju Rolnictwa i Przemysłu Przetwórczego S.A. ul. Ludwika 4 Racibórz (Agencja w likwidacji). W dniu 21.04.2022 roku nastąpiło wykreślenie Agencji z Krajowego Rejestru Sądowego (sygnatura akt GL.X.NS-REJ.KRS/4538/21/965). Data uprawomocnienia 28.05.2022 rok. (nr KRS0000207124).

Dane o dochodach uzyskanych z tytułu wykonywania prawa własności i innych praw majątkowych w 2022 r.:

- dochody z tytułu dzierżawy gruntów rolnych – 19.241,00 zł;
- dochody z tytułu opłat za użytkowanie wieczyste – 3.656,63 zł;
- dochody z tytułu przekształcenia użytkowania wieczystego w prawo własności – 1.572,31 zł
- dochody z tytułu wynajmu pomieszczeń (Orange, Poczta Polska, INPOST, wynajem powierzchni pod pojemniki na odzież używaną) – 33.979,03 zł;
- dochody z tytułu wynajmu pomieszczeń (świetlice wiejskie) – 30.222,20 zł;
- dochody z tytułu sprzedaży działek – 18.180,00 zł;
- dochody z tytułu sprzedaży drewna 7.062,38 zł;
- dochody z tytułu ustanowienia służebności 36.018,00 zł;
- dochody ze sprzedaży złomu ze zdemontowanego pieca c.o. w ZSP Brzeźnica -1.277,20 zł;
- dochody z tytułu najmu mieszkań (ZWIUK) – 153.812,93 zł;
- dochody z wynajmu lokali (ZWIUK) – 417,07 zł;
- dochody z tytułu wynajmu hali sportowej przy ZSP Rudnik – 28.146,19 zł.





ORGANIZACJA ŻYCIA SPOŁECZNEGO

W Gminie w 2022 r. funkcjonowało **9** świetlic wiejskich w Rudniku, Czerwięcicach, Grzegorzowicach, Jastrzębiu, Ligocie Książęcej, Lasakach, Modzurowie, Strzybniku i Sławikowie. Działalność kulturalna wsi Gamów, Modzurów oraz Strzybnik odbywały się przy remizie OSP, wieś Łubowice przy Górnośląskim Centrum Kultury i Spotkań im. J. von Eichendorffa, wieś Brzeźnica przy ZSP w Brzeźnicy, Sołectwo Szonowice w świetlicy Szkoły Podstawowej. W powyższych świetlicach odbywają się różne imprezy sołeckie o charakterze kulturalnym, a także organizacyjne organów sołeckich i gminnych.

Organizacje pozarządowe działające na terenie Gminy Rudnik

Na terenie gminy w 2022 r. działało **35** organizacji pozarządowych, które w różnorodny sposób wpływa na jakość życia lokalnej społeczności.

Tabela 36. Organizacje pozarządowe w Gminie Rudnik.

	Nazwa stowarzyszenia	Miejscowość
1.	UKS ZRYW	Rudnik
2.	UKS ODRA	Grzegorzowice
3.	UKS Gamów	Gamów
4.	LKS DĄB	Brzeźnica
5.	LKS Gamów	Gamów
6.	LKS Grzegorzowice	Grzegorzowice
7.	Błękitne Anioły – Caritas w Łubowicach	Łubowice
8.	OSP w Rudniku	Rudnik
9.	OSP w Modzurowie	Modzurów
10.	OSP w Sławikowie	Sławików
11.	OSP w Strzybniku	Strzybnik
12.	OSP w Brzeźnicy	Brzeźnica
13.	OSP w Gamowie	Gamów
14.	DFK w Jastrzębiu	Jastrzębie
15.	DFK w Grzegorzowicach	Grzegorzowice
16.	DFK w Rudniku	Rudnik
17.	DFK w Sławikowie	Sławików
18.	DFK w Brzeźnicy	Ligota Ks.
19.	DFK w Modzurowie	Modzurów
20.	DFK w Gamowie	Gamów
21.	DFK w Ponięcicach	Szonowice
22.	Centrum Kultury i Spotkań w Łubowicach	Łubowice
23.	Katolickie Towarzystwo Oświatowe im. ks. Śmiecha	Gamów
24.	Koło Gospodyń Wiejskich	Rudnik
25.	Koło Gospodyń Wiejskich	Gamów
26.	Koło Gospodyń Wiejskich	Szonowice
27.	Koło Gospodyń Wiejskich	Ligota Książęca
28.	Fundacja „Gniazdo”	Ponięcice
29.	Koło Hodowców Gołębi pocztowych w Sławikowie	Sławików
30.	Szkolne Koło Caritas w Rudniku	Rudnik
31.	Caritas w Sławikowie	Sławików
32.	Koło Emerytów i Rencistów w Brzeźnicy	Brzeźnica





33.	Klub Seniora w Modzurowie	Modzurów
34.	Towarzystwo Przyjaciół Dzieci, Koło w Rudniku	Rudnik
35.	Stara Odra	Lasaki

Powstało też stowarzyszenie zwykłe w Grzegorzowicach – Stara Odra.

W 2022 roku przyznano w ramach konkursów dotacje: na zadania z zakresu upowszechniania kultury fizycznej, sportu, turystyki:

- LKS Grzegorzowice;
- LKS Gamów;
- LKS „Dąb” Brzeźnica;
- UKS „Zryw” Rudnik.

na zadania z zakresu upowszechniania kultury i zachowania tradycji kultury narodowej:

- Towarzystwo Społeczno-Kulturalne Niemców Województwa Śląskiego;
- Fundacja Górnośląskie Centrum Kultury i Spotkań im. J. von Eichendorffa w Łubowicach;
z działalności pomocy i opieki:
- Caritas Diecezji Opolskiej.

Wszystkie organizacje rozliczyły się z przyznanych dotacji w terminie.

Największym majątkiem dysponuje Fundacja Górnośląskie Centrum Kultury i Spotkań w postaci domu noclegowego, muzeum, parkiem wpisanym do rejestru zabytków oraz zabudowaniami folwarcznymi.

Towarzystwo Społeczno-Kulturalne Niemców Województwa Śląskiego dysponuje XIX wiecznym młynem w Brzeźnicy.

Tabela 37. Dotacje i środki przekazane dla stowarzyszeń i organizacji pozarządowych w roku 2022.

Lp.	Stowarzyszenie	Kwota przekazana
1.	LKS Grzegorzowice	33.500,00
2.	LKS Gamów	23.500,00
3.	LKS „Dąb” Brzeźnica	53.000,00
4.	UKS „Zryw” Rudnik	10.000,00
5.	UKS Gamów (GKRPA)	3.700,00
6.	UKS Szonowice (GKRPA)	1.800,00
7.	UKS „Zryw” Rudnik (GKRPA)	3.800,00
8.	Fundacja Gniazdo (GKRPA)	3.500,00
9.	DFK województwa śląskiego w Raciborzu	13.500,00





10.	Caritas oddział w Raciborzu	2.000,00
11.	Górnośląskie Centrum Kultury i Spotkań w Łubowicach	1.500,00
12.	Łubowickie Towarzystwo Miłośników J. von Eichendorffa	2.000,00
13.	Stowarzyszenie „Błękitne Anioły” Łubowice (GKRPA)	1.500,00

Sport

Gmina wspiera rozwój kultury fizycznej poprzez dofinansowanie klubów sportowych, organizowanie i współorganizowanie imprez sportowych i rekreacyjnych. Finansuje również zajęcia w szkołach związane z realizacją zajęć nauki pływania uczniów klas I-III szkół podstawowych.

W Gminie działają również **3** Ludowe Kluby Sportowe oraz **5** Uczniowskich Klubów Sportowych:

- LKS Gamów;
- LKS Grzegorzowice;
- LKS „Dąb Brzeźnica”;
- UKS Gamów;
- UKS Grzegorzowice;
- UKS Rudnik;
- UKS Szonowice;
- UKS Dąb Brzeźnica.

Zgodnie z ustawą o sporcie, w ramach zorganizowanego otwartego konkursu ofert, w 2022 roku udzielono i wypłacono dotacje dla Ludowych i Uczniowskich Klubów Sportowych. Łączne wydatki na sport w 2022 roku wyniosły **144.700,46 zł**.

Czytelnictwo i wydarzenia biblioteczne

W gminie w 2022 r. funkcjonowały: Gminna Biblioteka Publiczna w Rudniku, Filia Biblioteczna w Łubowicach oraz **3** punkty biblioteczne w: Szonowicach, Gamowie i Grzegorzowicach.

W roku 2022 zakupiono ogółem **639** woluminów o wartości **18.763 zł**, ponadto biblioteka wzbogaciła swoje zbiory o **52** dary o wartości **345 zł**.

Wskaźnik zakupu nowości wydawniczych na **100** mieszkańców w 2022 r. wyniósł **13,1**. Stan księgozbioru na dzień 31.12.2022 roku wyniósł **18.185** woluminów o łącznej wartości **305.476,91zł**.

Użytkownicy biblioteki 2022r.



W okresie od 1 stycznia do 31 grudnia 2022 roku zarejestrowano **683** użytkowników.

Tabela 38. Użytkownicy zarejestrowani według grup wiekowych.

RAZEM	do lat 5	6-12 lat	13-15 lat	16-19 lat	20-24 lat	25-44 lat	45-60 lat	powyżej 60 lat
683	52	255	103	23	20	101	78	51

Tabela 39. Użytkownicy zarejestrowani według wykonywanego zajęcia.

Ogółem	Osoby uczące się	Osoby pracujące	Pozostali
683	452	164	67

Wskaźnik zarejestrowanych użytkowników w przeliczeniu na 100 mieszkańców w roku 2022 wyniósł : **14,7**
(liczba mieszkańców wg USC na dzień 31.12.2022 r.- **4851**)

Wykorzystanie usług bibliotecznych w 2022r.

- W ciągu roku z usług bibliotecznych skorzystało (odwiedziny ogółem) **4497**
- Wskaźnik odwiedzin w ciągu roku : **92,7** na 100 mieszkańców
- Wypożyczenia (na miejscu i na zewnątrz, książki i czasopisma) **9480** pozycji
- Wskaźnik wypożyczeń: **197,3** na 100 mieszkańców

Tabela 40. Udostępnienia zbiorów.

WYPOŻYCZENIA ogółem (Książki i czasopisma na zewnątrz i na miejscu)	W TYM				
	KSIĄŻKI DLA DOROSŁYCH	KSIĄŻKI DLA DZIECI i MŁODZIEŻY	KOMPENDIA WIEDZY	CZASOPISMA	KSIĄŻKI w JĘZYKU ukraińskim
9480	4332	4091	598	459	0

Komputeryzacja i E-usługi





W bibliotekach Gminy Rudnik w roku 2022 użytkowano **4** komputery, wszystkie dostępem do Internetu. Do katalogowania zbiorów w systemie bibliotecznym SOWA oraz udostępniane czytelnikom wykorzystywane były **2** komputery.

Biblioteka centralna w Rudniku użytkuje System biblieczny SOWA - moduł podstawowy, który umożliwia : retro konwersję Z39,50, opracowanie inwentarza i prezentację katalogu online.

Do końca roku 2022 wprowadzono do bazy Biblioteki **13012** rekordów książek z bieżących wpływów oraz z retrospekcji. To jest **71,55 %** całego księgozbioru. Katalog on-line jest prezentowany na stronie Internetowej Biblioteki: gbprudnik.naszabiblioteka.com oraz na stronie Gminy. Jest dostępny całą dobę.

Nasza Biblioteka oferuje również e-usługi : komunikację z czytelnikami *poprzez „Zaproponuj tytuł” i „Zapytaj Bibliotekarza”*. E- usługi są adresowane do wszystkich naszych użytkowników, najczęściej korzystają z nich dorośli czytelnicy. W 2022 roku zarejestrowaliśmy **7285** odsłon naszej strony Internetowej, w tym ilość unikalnych użytkowników: **2317**.

Działalność kulturalna i edukacyjna w 2022r.

Biblioteki Gminy Rudnik prowadziły działalność kulturalną i edukacyjną skierowaną do swoich użytkowników, mającą na celu popularyzację biblioteki i czytelnictwa. Informacje i relacje o imprezach organizowanych w bibliotekach publikowane były na stronie Internetowej Biblioteki, w serwisie społecznościowym Facebook, serwisie informacyjnym Gminy Rudnik, lokalnym „Biuletynie Informacyjnym Gminy Rudnik”.

Sposoby promocji czytelnictwa

Na bieżąco prezentowaliśmy zakupione nowości na specjalnych półkach w bibliotece. W katalogu online i na stronie Internetowej zamieszczane są informacje o nowościach zakupionych przez Bibliotekę. W 2022 roku wykonano wystawę pt.: ”Patroni Roku 2022”:

- Ignacy Łukasiewicz człowiek, który zmienił świat;
- Maria Konopnicka przyroda w poezji;
- Maria Grzegorzewska patronka Akademii Pedagogiki Specjalnej;
- Wanda Rutkiewicz – siła życia i śmierci;
- Józef Mackiewicz – historia zza kulis;
- Józef Wybicki bohater drugiego planu.





Wydarzenia dla dorosłych zorganizowane przez naszą Bibliotekę :

Warsztaty:

- warsztaty kaligrafii;
- warsztaty kroszonkarskie;
- warsztaty szycia ubrań dla lalek;
- warsztaty dawnego ubijania masła.

Spotkania autorskie:

- Cykl spotkań pt.: „Podróże pani Basi” – Barbara Müller;
- Wiga Wojnowska – spotkania poetyckie z raciborską poetką w Rudniku i Modzurowie;
- Spotkanie z Szymonem Telukiem połączone z rysowaniem karykatur na żywo.

Wystawy:

- wystawa karykatur Szymona Teluka do książki Szymona Wróbla „Humorem i uśmiechem” wypożyczona z Biblioteki Śląskiej;
- wystawa karykatur, powstałych na spotkaniu z Szymonem Telukiem.

Konkursy:

Konkurs regionalny „Czy znasz życie i mowę swych przodków” zorganizowany we współpracy z panem Marianem Kwietniem z Kielc.

Wydarzenia promujące czytelnictwo wśród dzieci i młodzieży (konkursy, spotkania z bohaterami bajek, zajęcia literackie, edukacyjne i artystyczne:

- Konkurs plastyczny „Namaluj przyrodę z utworów Konopnickiej” oraz wystawa pokonkursowa
- W cyklu „W krainie bajki” zorganizowano spotkania z bohaterami literackimi dla przedszkolaków :
 - 2 x z Franklinem;
 - z Elmerem;
 - z Mądrą Myszą.
- „Jesienne głośne czytanie” w przedszkolach Gminy Rudnik;
- „Dzień jabłka” w przedszkolach Gminy Rudnik;
- „Czytanie z sercem” w przedszkolach Gminy Rudnik;
- „Dzień guzika” w przedszkolach Gminy Rudnik;





- „Dzień Pandy” w przedszkolu w Brzeźnicy i w Bibliotece dla dzieci z przedszkola w Rudniku;
- W ramach cotygodniowych zajęć literacko artystycznych zorganizowano :
 - Wspomnienia z wakacji;
 - Jesienne słońca;
 - Jesienne wianki;
 - Obrazy inspirowane naturą;
 - Kolorowe jesienne lampiony;
 - Dyniowy zawrót głowy;
 - Świąteczne skrzaty;
 - Świąteczne aniołki;
 - Szopka Bożonarodzeniowa;
 - Śpiąca królewna, co ukłuła się wrzecionem;
 - Święto pluszowego misia.
- „Barbórka” – zapoznanie dzieci z pięknym mundurem górniczym, pracą górnika oraz tradycjami górniczymi - dla dzieci z Przedszkola w Szonowicach;
- Lekcje biblioteczne w Bibliotece Centralnej i Filii Bibliotecznej w Łubowicach;
- Zajęcia edukacyjne z okazji „Narodowego święta niepodległości”;
- Zajęcia z edukacji regionalnej „Pola, Wojtek i trzy skrzydła”;
- Konkurs regionalny „Czy znasz życie i mowę swych przodków” zorganizowany we współpracy z panem Marianem Kwietniem z Kielc;
- „Jak dawniej masło ubijano”- połączone z degustacją świeżego masła - zajęcia z edukacji regionalnej;
- „Dawne żniwowanie” - zajęcia z edukacji regionalnej;
- „Lalki z dawnych lat” - zajęcia edukacyjne;
- „Światowy dzień pszczół” dla dzieci z przedszkola w Rudniku;
- „Światowy dzień wody” dla dzieci z przedszkola w Rudniku i Brzeźnicy;
- W ramach „Wakacji w powiecie” we współpracy w MiPBP w Raciborzu nasi młodzi czytelnicy uczestniczyli w warsztatach druku 3D;
- Wakacyjna Akcja „Poznaj swoją Gminę II”- oprowadzanie po Izbie Tradycji dzieci i młodzieży wraz z rodzinami oraz uzupełnianie pieczętek w paszportach Gminy Rudnik;
- Festyn parafialny – Zwiedzanie Izby Tradycji;



- Współpracą w organizacji Gminnego konkursu recytatorskiego z Zespołem Szkolno-przedszkolnym w Rudniku „Poetycka jesień”;
- Spotkania autorskie i warsztaty karykatury z Szymonem Telukiem.

Akcje czytelnicze i święta książki:

- Udział w akcji „Mała książka wielki człowiek” organizowanej przez Instytut Książki w Krakowie;
- Ogólnopolska akcja czytelnicza "Czytamy z sercem" II edycja, połączona z Dniem Głośnego Czytania Bajek (to bezpłatna inicjatywa czytelnicza i edukacyjna, organizowana w ramach obchodów dwóch świąt odbywających się 29 września – Ogólnopolskiego Dnia Głośnego Czytania oraz Światowego Dnia Serca);
- Zorganizowano Narodowe Czytanie „Ballad i romansów” Adama Mickiewicza pod patronatem pary prezydenckiej RP w Rudniku i w Łubowicach. Otrzymaliśmy osobiste podziękowanie od pary Prezydenckiej RP oraz piękne wydanie „Ballad i romansów”.

Tabela 41. Zestawienie imprez i ilości uczestników w 2022 r.

Lp	Nazwa imprezy	Ilość uczestników
1	Zrób prezent dla babci i dziadka	5
2	Zajęcia z edukacji regionalnej	11
3	Biblioferie - walentynkowe zajęcia artystyczne	6
4	Biblioferie- teatrzyk Kamishibai	5
5	Biblioferie- wycinanie śnieżynek	2
6	Biblioferie – Ocieplacze na kubki	9
7	Biblioferie – gliniane rzeźby	6
8	Wizyta dzieci z przedszkola w Rudniku	10
9	Warsztaty szycia ubrań dla lalek - Seniorzy	14
10	Dzień Pandy dla dzieci z Przedszkola w Rudniku	45
11	Dzień Pandy w Przedszkolu w Brzeźnicy	46
12	Spotkanie poetyckie z Wiga Wojnowską w Klubie Seniora w Modzurowie	25
13	Spotkanie poetyckie z Wiga Wojnowską w Klubie Seniora w Rudniku	15
14	Zajęcia edukacyjne światowy Dzień Wody dla dzieci z Przedszkola w Rudniku	48
15	Zajęcia edukacyjne światowy Dzień Wody dla dzieci w Przedszkolu w Brzeźnicy	39
16	Warsztaty kroszonkarskie w Klubie Seniora w Rudniku	14
17	„Jak dawniej masło ubijano” zajęcia edukacyjne kl. I SP Rudnik (Izba Tradycji)	11
18	Zwiedzanie wystawy „Lalki z dawnych lat” i zajęcia edukacyjne dla uczniów kl. I SP w Rudniku (Izba Tradycji)	11
19	„Jajka i inne ozdoby wielkanocne” zajęcia artystyczne”	8
20	Spotkanie z bohaterem literackim „Mądra Mysz” Przedszkole Rudnik	54
21	Warsztaty kaligrafii dla uczniów kl. V SP z Rudnika	13
22	Warsztaty kaligrafii dla seniorów z Rudnika	12
23	„Ubijanie masła” z seniorami z Rudnika	12



24	Zajęcia edukacyjne w przedszkolu w Grzegorzowicach” Co to znaczy?”	16
25	Zajęcia edukacyjne „Fascynujący świat pszczół” dla uczniów klas I-III SP Rudnik	31
26	Zajęcia edukacyjne „Fascynujący świat pszczół” dla Przedszkolaków z Rudnika	42
27	Zajęcia integracyjne dla seniorów z Rudnika „Największe tajemnice świata pszczół”	9
28	Finale konkursu z edukacji regionalnej we współpracy z p. Marianem Kwietniem z Kielc	26
29	Konkurs plastyczny „Namaluj przyrodę z wierszy Konopnickiej”	20
30	Zajęcia artystyczne „Zbożowe mandale”	8
31	Warsztaty druku 3D w MiPBP w Raciborzu	6
32	Zajęcia literacko artystyczne „Śpiąca królewna, co ukłuta się wrzecionem”	3
33	Zajęcia artystyczne ”Wspomnienia z wakacji”	8
34	„Narodowe czytanie” – Ballady i romanse w Rudniku	26
35	„Narodowe czytanie” – Ballady i romanse w Łubowicach	50
36	Podróże pani Basi – Tajlandia (dla seniorów z Rudnika)	14
37	Zajęcia artystyczne „Jesienne słońca”	8
38	Zajęcia artystyczne „Jesienne cuda”	4
39	Zajęcia artystyczne „Dzień spadającego liścia”	11
40	Zajęcia edukacyjne „Dawne żniwowanie” (Izba Tradycji)	19
41	„Jak dawniej masło ubijano” zajęcia edukacyjne dla klas I SP z Rudnika (Izba Tradycji)	20
42	„Jak dawniej masło ubijano” zajęcia edukacyjne dla klas V SP z Rudnika (Izba Tradycji)	12
43	„Czytamy z sercem” i „Dzień jabłka” zajęcia literacko edukacyjne dla dzieci z Przedszkola w Rudniku	27
44	Zajęcia literacko plastyczne „Dzień jabłka”	6
45	Podróże pani Basi – Indie (dla seniorów z Rudnika)	14
46	„Jak dawniej masło ubijano” zajęcia edukacyjne dla klas IV SP z Rudnika (Izba Tradycji)	13
47	Zajęcia edukacyjne „Dawne żniwowanie” Kl. II (Izba Tradycji)	13
48	Zajęcia literacko artystyczne „Jesienne wianki”	9
49	Podróże pani Basi – Peru (dla seniorów z Rudnika)	12
50	Spotkanie z bohaterem literackim „Elmerem” w Przedszkolu w Rudniku	45
51	Spotkanie z bohaterem literackim „Franklinem” w Przedszkolu w Gamowie	28
52	„Dyniowy zawrót głowy” I i II zajęcia artystyczne	17
53	„Jesienne głośnie czytanie w Przedszkolu w Brzeźnicy	54
54	„Jesienne kolorowe lampiony” Zajęcia artystyczne	7
55	„Międzynarodowy Dzień Postaci z bajek” zajęcia literackie dla przedszkolaków z Gamowa	23
56	Zajęcia edukacyjne „Święto niepodległości” dla przedszkolaków z Gamowa (Izba Tradycji)	23
57	Zajęcia edukacyjne „Święto niepodległości” w Przedszkolu w Brzeźnicy	49



58	Zajęcia artystyczne „Święto pluszowego misia”	2
59	Warsztaty karykatury dla uczniów SP z Rudnika i Malowanie na żywo dla wszystkich chętnych	89
60	Lekcja biblioteczna dla przedszkolaków z Grzegorzowic w Łubowicach	35
61	Zajęcia artystyczne „Świąteczne skrzaty”	6
62	Barbórkowe zajęcia edukacyjne w Przedszkolu w Szonowicach	11
63	Podróże Pani Basi – Chiny (dla seniorów z Rudnika)	12
64	Zajęcia literacko artystyczne „Świąteczne aniołki”	8
65	Zajęcia edukacyjno literackie „Dzień guzika” w Przedszkolu w Brzeźnicy	31
66	Zajęcia edukacyjno literackie „Dzień guzika” w Przedszkolu w Rudniku	30
67	Świąteczne zajęcia artystyczne „Szopka Bożonarodzeniowa”	4
68	Współpraca z ZSP w Rudniku – konkurs recytatorski ‘Poetycka Złota Jesień’	18
69	Oprowadzanie gości po Izbie Tradycji w czasie Festynu parafialnego	32
	Razem	1372

Wskaźnik udziału w imprezach organizowanych przez Bibliotekę wyniósł **28,3** na 100 mieszkańców.

Kontynuowano usługę „Książka na telefon”, która skierowana jest do osób chorych, starszych i niepełnosprawnych.

Zatrudnienie w GBP

W roku 2022 Biblioteka zatrudniła 3 pracowników merytorycznych, w tym : dwóch pracowników w pełnym wymiarze godzin (Dyrektor GBP oraz Bibliotekarz) i jednego pracownika w wymiarze 0,5 etatu (Bibliotekarz). Ponadto zatrudniony był pracownik administracyjny w wymiarze 0,125 etatu (Główny Księgowy), Inspektora ochrony danych osobowych zatrudniano na umowę- zlecenie.

Finansowanie GBP

W 2022 roku Gmina Rudnik przekazała na funkcjonowanie Gminnej Biblioteki dotację w wysokości **249.000 zł**, ponadto Gminna Biblioteka Publiczna w Rudniku pozyskała dotację z MKIDN w wysokości **6.560 zł** - w ramach Programu Wieloletniego : NPRCz 2.0 Kierunek interwencji 1.1. „Zakup i zdalny dostęp do nowości wydawniczych”. W ramach tej dotacji zakupiono ogółem **201** nowych książek dla GBP w Rudniku oraz Filii Bibliotecznej w Łubowicach.

W ramach budżetu sołectkiego - wysokość środków : **2.200 zł**. zakupiono stojaki na rowery przed Budynkiem, w którym między innymi funkcjonuje Biblioteka, **4** ławeczki gimnastyczne dla małych dzieci uczestniczących w zajęciach, organizowanych przez Bibliotekę a także materiały plastyczne do prowadzenia zajęć literacko- artystycznych.



Turystyka i zabytki

Prace na rzecz ratowania zabytków w Gminie Rudnik.

Prace nad zabytkami w 2022 roku:

- Trwały prace porządkowe na terenie pałacu, placu honorowego i staraniu się o fundusze na zabezpieczenie murów i parku. Odbyły się dwie wizytacje Wojewódzkiego Konserwatora Zabytków w Katowicach. Wyrażono zgodę na przeprowadzenie usunięcia wywrotów, zwalów i chorych drzew na terenie parku.
- Kontynuowano usuwanie chorych drzew i wywrotów.
- Pozyskano dofinansowanie na wymianę dachu na spichlerzu w Sławikowie.

Promocja Gminy

1. GALA PRZEDSIĘBIORCZOŚCI „FIALA GMINY RUDNIK”

Nagroda samorządu – Fiala – powstała w Rudniku po to, by pokazać jak ważni są dla niego mieszkańcy wspierający rozwój gminy. Trafiała do przedsiębiorców, rolników i organizacji pozarządowych. IV edycja gali „Fiala Gminy Rudnik” odbyła się 22 Października 2022 r.

Na konkurs wpłynęło **7** zgłoszeń. Kapituła dokonała wyboru laureatów.

Kategorie i zwycięzcy:

- Biznes Przedsiębiorca – **FIRMA MORAWIN USŁUGI OGÓLNOBUDOWLANE ze Sławikowa;**
 - Aktywny NGO – **KOŁO GOSPODYŃ WIEJSKICH „WIOSKOWE TRIO” z Szonowic;**
 - Żelazny Kłos Gminy Rudnik – **WERONIKA I JOACHIM MACHOWSKI z Rudnika;**
 - Dębowy Laur Gminy Rudnik – **SERAFIN JEGLICZKA z Gamowa;**
 - Ambasador Przedsiębiorczości – **BOŻENA WALASZEK z Rudnika.**
- 2. Program „Witamy najmłodszych mieszkańców gminy Rudnik”** - pakiety podarunkowe dla nowo urodzonych dzieci w Gminie Rudnik składają się m.in. z pampersów, śliniaczka, kubków, chusteczek dla dzieci. W 2022 roku wydano **36** pakietów.

3. KONNA PROCESJA ZE ŚW. URBANEM w ŁUBOWICACH.

28 maja 2022 w sobotę odbyła się w Łubowicach procesja konna ku czci św. Urbana i zawody zaprzęgowe. Wszystkich uczestników przywitała organizatorka p. Sylwia Kitel, głos zabrał także wójt gminy Rudnik p. Piotr Rybka. Tradycyjnie procesja rozpoczęła się krótkim nabożeństwem





z błogostawieństwem. Po nim uformował się szyk jeźdźców i zaprzęgów konnych. Procesja poprowadzona została poprzez pola Łubowic, Ligoty Książęcej i Brzeźnicy.

4. PIKNIK POJAZDÓW ZABYTKOWYCH

11.07.2022r. Sporym zainteresowaniem cieszyła się druga odsłona zorganizowanego w Sławikowie (gm. Rudnik) zlotu pojazdów zabytkowych. Zjechały tam m.in. samochody z lat 70., 80. i 90. XX wieku, motocykle, a nawet ciągniki rolnicze. Organizatorem wydarzenia była Fundacja Gniazdo.

5. PIKNIK POJAZDÓW ZABYTKOWYCH

17.07.2022r. Sporym zainteresowaniem cieszyła się trzeci odsłona zorganizowanego w Sławikowie (gm. Rudnik) zlotu pojazdów zabytkowych. Zjechały tam m.in. samochody z lat 70., 80. i 90. XX wieku, motocykle, a nawet ciągniki rolnicze. Organizatorem wydarzenia była Fundacja Gniazdo.

5. II RAJTOWANIE SZLAKIEM CESARSKIM W GAMOWIE.

W wydarzeniu wzięło udział 12 par, czyli 24 jeźdźców. Zadaniem jeźdźców było odnalezienie trzech punktów kontrolnych w trakcie przejazdu, pokonanie odcinków specjalnych, a następnie dotarcie do mety. Dystans to 13 km, który uczestnicy musieli przebyć w ciągu 2,5 godziny. Do pokonania były odcinki o różnym „ubarwieniu”. Były odcinki, gdzie musieli jechać z górki lub pod górkę, odcinki specjalne, gdzie musieli zejść z konia i pokonać trasę idąc obok konia, dwa odcinki, gdzie musieli zagalopować. Były również trzy skrzynki w najbardziej oddalonych punktach i jeźdźcy w te dane miejsca musieli wrzucić specjalne talony. Imprezie towarzyszyły zabawy i gry dla dzieci oraz bufet.

Drugiego dnia zjechały do Gamowa stare pojazdy rolnicze, prócz konkursu na najpiękniejszy pojazd, była możliwość zwiedzenia starej kuźni. Imprezie towarzyszyły zabawy dla dzieci, stragany i suto zastawiony bar. Wieczorem pokaz sztucznych ogni i zabawa dla wszystkich.

6. RODZINNY RAJD ROWEROWY W RAMACH DOFINANSOWANIA PRZEZ EUROREGION SILESIA

W sobotę 25 czerwca odbył się Rodzinny Rajd Rowerowy w ramach realizacji polsko-czeskiego projektu Euroregion Silesia. Rajd odbył się na trasie Pist w Czechach, Dławików, Modzurów do Gamowa. To trasa licząca ok. 55 km ze wskazanymi punktami kontrolnymi w nowo postawionych wiatami dla rowerzystów. W sumie w rajdzie wzięło udział ponad 70 rowerzystów.

7. DOŻYNKI GMINNO - POWIATOWE – GRZEGORZOWICE

W roku 2022 odbyły się dożynki gminno-powiatowe, których gospodarzem było Sołectwo Grzegorzowice. Uroczystości rozpoczęły się mszą świętą dożynkową w kościele parafialnym w Łubowicach, po której odbył się korowód z miejscowości Grzegorzowice do Łubowic gdzie na terenie GCKiS im. J. von Eichendorffa miała





miejsce część artystyczną. Koszt przedsięwzięcia **98.715,93 zł**, pozyskane dofinansowanie - Powiat Raciborski, firma Eko-Okna S.A., inni sponsorzy suma **87.380,49 zł**.

Rudnik – informacje w sieci i biuletynie

STRONA INTERNETOWA I GMINNY FACEBOOK

Strona internetowa Gminy Rudnik i Facebook - właśnie tutaj zamieszcza się aktualności i najświeższe informacje z Gminy i okolic, dowiemy się, co się dzieje w urzędzie, w gospodarce, kulturze i sporcie.

BIULETYN INFORMACYJNY

Wydawany przez Urząd Gminy Rudnik „Biuletyn Informacyjny” Informacje i treści jakie publikowane zostały w roku 2022, dobierane zostały głównie pod kątem ważnych informacji, wydarzeń oraz komunikatów dotyczących naszej gminy. W roku 2022 wydano **4** numery.



WYKAZ RYSUNKÓW, TABEL I WYKRESÓW

Rysunek 1. Mapa przedstawiająca położenie Gminy Rudnik.....	4
Rysunek 2. Mapa ukazująca poszczególne miejscowości położone w Gminie Rudnik.....	5
Tabela 1. Liczba mieszkańców naszej gminy w podziale na poszczególne sołectwa i płeć.....	6
Tabela 2. Podstawowe wielkości budżetowe za lata 2018-2022.....	14
Tabela 3. Plan i realizacja dochodów w podziale na dochody bieżące i majątkowe.....	14
Tabela 4. Plan dochodów w podziale na podstawowe kategorie.....	15
Tabela 5. Plan i realizację wydatków w podziale na bieżące i majątkowe.....	16
Tabela 6. Plan i wykonanie wydatków za 2022 r.....	17
Tabela 7. Szczegółowy wykaz przychodów.....	18
Tabela 8. Wykaz przychodów za rok 2021.....	18
Tabela 9. Plan wydatków i wykonanie przedsięwzięć realizowanych w ramach Funduszu Sołectkiego za 2022 rok.....	24
Tabela 10. Udzielone świadczenia z pomocy społecznej.....	29
Tabela 11. Usługi opiekuńcze świadczone przez rudnicki GOPS w 2022r.....	32
Tabela 12. Domy Pomocy Społecznej - koszty i dochody.....	33
Tabela 13. Wydatki związane z funkcjonowaniem Klubu Senior +.....	33
Tabela 14. Wydatki na bon żłobkowy w 2022 roku.....	33
Tabela 15. Dane dotyczące złożonych, przyznanych i wypłaconych wniosków dotyczących dodatków do źródła ciepła.....	35
Tabela 16. Liczba interwencji gminnych jednostek OSP w 2021 r. (podkreślone jednostki należą do KSRG).....	39
Tabela 17. Ilość odebranych odpadów w 2022 r. w podziale na poszczególne frakcje.....	44
Tabela 18. Sieć przedszkoli w gminie i ilość dzieci korzystających w wychowania przedszkolnego kształtująca się na przełomie ostatnich trzech lat szkolnych.....	51
Tabela 19. Liczba dzieci uczęszczająca do przedszkoli na terenie Gminy Rudnik - w stosunku do liczby dzieci zameldowanych na terenie naszej gminy.....	52
Tabela 20. Liczba uczniów uczęszczających do poszczególnych szkół podstawowych na terenie naszej gminy w okresie trzech ostatnich lat.....	53
Tabela 21. Zatrudnieni nauczyciele wg stopni awansu zawodowego na dzień 30.09.2022r.....	54
Tabela 22. Poziom wykształcenia nauczycieli na dzień 30.09.2022r.....	54
Tabela 23. Źródła finansowania działań z zakresu oświaty i wychowania.....	56
Tabela 24. Wydatki na finansowanie oświaty w porównaniu z uzyskanymi dochodami na finansowanie oświaty.....	56
Tabela 25. Przysługujące prawo własności – stanowiące zasób nieruchomości.....	57
Tabela 26. Powierzchnia gruntów stanowiących własność gminy z podziałem na poszczególne sołectwa.....	58
Tabela 27. Wykaz budynków i budowli będących własnością gminy.....	58
Tabela 28. Wykaz obiektów małej architektury.....	60
Tabela 29. Wykaz obiektów małej architektury.....	60
Tabela 30. Nieruchomości oddane w trwały zarząd.....	60
Tabela 31. Nieruchomości oddane w nieodpłatne użytkowanie.....	61
Tabela 32. Nieruchomości przekazane w użyczenie.....	61
Tabela 33. Nieruchomości przekazane w użytkowanie.....	61
Tabela 34. Tereny będące własnością gminy oddane w użytkowanie wieczyste.....	62
Tabela 35. Proces komunalizacji w roku 2022r. przedstawia poniższa tabela.....	62
Tabela 36. Organizacje pozarządowe w Gminie Rudnik.....	64
Tabela 37. Dotacje przekazane dla stowarzyszeń i organizacji pozarządowych w roku 2021.....	65
Tabela 38. Użytkownicy zarejestrowani według grup wiekowych.....	67
Tabela 39. Użytkownicy zarejestrowani według wykonywanego zajęcia.....	67
Tabela 40. Udostępnienia zbiorów.....	67



Tabela 41. Zestawienie imprez i ilości uczestników w 2022 r.	71
Wykres 1. Udział poszczególnych grup zrealizowanych dochodów w dochodach ogółem.	15
Wykres 2. Udział w zrealizowanych wydatkach.	16
Wykres 3. Podział nieruchomości, z których odbierane są odpady komunalne na terenie Gminy Rudnik według danych z 2021 roku.	43
Wykres 4. Procentowa ilość odpadów komunalnych odebranych na terenie Gminy Rudnik w 2022 roku w podziale na poszczególne frakcje.	45
Wykres 5. Infrastruktura ściekowa w Gminie Rudnik w 2022 r.	49

