

ZARZĄDZENIE
Burmistrza Opoczna Nr 129/2020
z dnia 09 IX 2020 roku

**w sprawie oceny ryzyka zawodowego związanego z SARS CoV-2 wywołującego
chorobę COVID-19 dla pracowników Urzędu Miejskiego w Opocznie**

Na podstawie art. 33 ust. 3 ustawy z dnia 8 marca 1990 r. o samorządzie gminnym (t.j. Dz. U. z 2020 r. poz. 713), art. 226 ustawy z dnia 26 czerwca 1974 r. Kodeks Pracy (t.j. Dz. U. z 2020 r. poz. 1320) § 39a rozporządzenia Ministra Pracy i Polityki Socjalnej z dnia 26 września 1997 r. w sprawie ogólnych przepisów bezpieczeństwa i higieny pracy (t.j. Dz. U. z 2003 r. Nr 169, poz. 1650 z późn. zm.) w związku z ustawą z dnia 2 marca 2020 r. o szczególnych rozwiązaniach związanych z zapobieganiem, przeciwdziałaniem i zwalczaniem COVID-19, innych chorób zakaźnych oraz wywołanych nimi sytuacji kryzysowych (Dz.U. z 2020 poz. 374 ze zm.), zarządzam, co następuje:

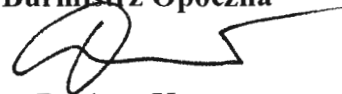
§ 1. Realizując obowiązek dokonania przez pracodawcę oceny ryzyka zawodowego związanego z wykonywaną pracą, informowania pracowników o tymże ryzyku zawodowym oraz o zasadach ochrony przed zagrożeniami – niniejszym wprowadzam:

„Ocenę ryzyka zawodowego związanego z SARS CoV-2 wywołującego chorobę COVID-19 dla pracowników Urzędu Miejskiego w Opocznie” – w brzmieniu stanowiącym załącznik do niniejszego Zarządzenia.

§ 2. Wykonanie zarządzenia powierza się Sekretarzowi Miasta.

§ 3. Zarządzenie wchodzi w życie z dniem podjęcia.

Burmistrz Opoczna



Dariusz Kosno

OCENA RYZYKA ZAWODOWEGO
związanego z SARS CoV-2 wywołującego chorobę COVID -19
dla
PRACOWNIKÓW URZĘDU MIEJSKIEGO W OPOCZNIE

Podstawa prawna:

1. art. 226 i art. 237¹⁵ ustawy z dnia 26 czerwca 1974 r. Kodeks pracy (tj. Dz. U. z 2020 poz. 1320),
2. § 39 a rozporządzenia Ministra Pracy i Polityki Społecznej z dnia 26 września 1997 r. w sprawie ogólnych przepisów bezpieczeństwa i higieny pracy (tj. Dz. U. z 2003 r. Nr 169, poz. 1650 z późn. zm.),
3. ustawa z dnia 2 marca 2020 r. o szczególnych rozwiązaniach związanych z zapobieganiem, przeciwdziałaniem i zwalczaniem COVID-19, innych chorób zakaźnych oraz wywołanych nimi sytuacji kryzysowych (Dz.U. z 2020 poz. 374 ze zm.),
4. rozporządzenie Ministra Zdrowia z dnia 27 lutego 2020 r. w sprawie zakażenia koronawirusem SARS-CoV-2 (Dz.U. z 2020 r., poz. 325).

Ocena ryzyka zawodowego została wykonana w oparciu o zalecenia Polskiej Normy PN-N-18002:2000 Systemy zarządzania bezpieczeństwem pracy. Ogólne wytyczne do oceny ryzyka zawodowego.

KLASYFIKACJA CZYNNIKÓW BIOLOGICZNYCH DO GRUP RYZYKA (Dyrektywa 2000/54/UE)

Czynniki biologiczne klasyfikuje się do grup ryzyka biorąc pod uwagę ich działanie zakaźne.

Kryteria klasyfikacji:

- możliwość wywołania choroby u człowieka,
- stopień zagrożenia dla pracowników,
- możliwość rozprzestrzeniania się w populacji,
- możliwość zastosowania profilaktyki i/lub skutecznego leczenia.

Grupy ryzyka zgodnie z reprezentowanym ryzykiem zakażenia:

GR 1 - nie wywołują schorzeń u ludzi;

GR 2 - mogą wywoływać schorzenia u ludzi oraz stanowić zagrożenie dla pracowników; prawdopodobieństwo szerzenia się w populacji jest niskie; istnieją skuteczne metody profilaktyki i/lub leczenia;

GR 3 - wywołują ciężkie schorzenia u ludzi i stanowią poważne zagrożenie dla pracowników; istnieje ryzyko szerzenia się w populacji; zwykle istnieją skuteczne metody profilaktyki lub/i leczenia;

GR 4 - wywołują ciężkie schorzenia u ludzi i stanowią poważne zagrożenie dla pracowników; istnieje wysokie ryzyko szerzenia się w populacji; zwykle nie jest możliwa skuteczna profilaktyka lub/i leczenie.

Wirus SARS-CoV-2 został zakwalifikowany do grupy 3 ryzyka mikrobiologicznego.

Środki bezpieczeństwa	Grupa zagrożenia			
	1	2	3	4
Znak: zagrożenie skażeniem biologicznym	Nie stosuje się	tak	tak	tak
Ograniczenie dostępu dla pracowników	Nie stosuje się	zalecane	tak	tak
Odzież personelu	Nie stosuje się; ewentualnie – odzież robocza	Odzież robocza	Odzież ochronna	Odzież ochronna w całości zmieniana
Środki ochrony układu oddechowego, oczu, twarzy rąk i stóp	Nie stosuje się	tak	tak	Kombinezony gazoszczelne oraz izolujący sprzęt ochrony układu oddechowego
Dostępność środków higienicznych i odkażania	Nie stosuje się	tak	tak	tak

Niestosowanie się do obowiązków określonych w art. 226 k.p. stanowi wykroczenie przeciwko prawom pracownika, sankcjonowane karą grzywny (art. 283 par. 1 k.p.). Ponadto brak poinformowania pracownika o zagrożeniach wynikających ze środowiska pracy i o obowiązku przestrzegania przepisów bhp zapobiegającym tym zagrożeniom skutkuje, w przypadku gdy dojdzie do zdarzenia przyniesienia do placówki wirusa z zaniedbania lub z winy pracownika, iż pracodawca nie będzie mógł się zwolnić z powinności wypłaty pracownikowi świadczeń z tego tytułu. Pracodawca naraża się także na odpowiedzialność odszkodowawczą w stosunku do pracownika. Jeżeli nie poinformowanie pracownika o zagrożeniach – ocenie ryzyka zawodowego wynikającej z wykonywanej pracy doprowadzi do szkody, np. straci on odporność organizmu na choroby, to bez większych przeszkód będzie mógł skutecznie dochodzić od pracodawcy odszkodowania na podstawie przepisów kodeksu cywilnego (art. 471 i nast. k.c.).

Pracodawca jest obowiązany oceniać i dokumentować ryzyko zawodowe, występujące przy określonych pracach, oraz stosować niezbędne środki profilaktyczne zmniejszające ryzyko do tzw. ryzyka akceptowalnego.

Kodeks pracy nałożył na pracodawców obowiązek informowania pracowników o ryzyku zawodowym występującym na danym stanowisku pracy. Pracodawca jest zobowiązany informować pracowników o ryzyku zawodowym, które wiąże się z wykonywaną pracą oraz o zasadach ochrony przed zagrożeniami.

AUDYT STANOWISKOWY WYMAGANIA OGÓLNE

Zadanie	Propozycja wykonania/oceny	Realizacja	Tak/Nie
Instrukcje związane z ochroną przed zarażeniem SARS Cov-2	Ocena ilości wprowadzonych instrukcji w tym: – instrukcja mycia i dezynfekcji rąk – bezpiecznego używania maseczek – instrukcja bezpiecznego zdejmowania rękawiczek jednorazowych i inne nie wymienione.	Wdrożono i zapoznano pracowników	Tak
Procedura związana z ochroną przed zarażeniem SARS Cov-2	Opracowanie Zarządzeń wprowadzającego procedury ochrony przed zakażeniem SARS Cov-2.	Opracowano i zapoznano pracowników	Tak
Zakup środków dezynfekujących	Obowiązek wyposażenia miejsc w pracy w dozowniki (najlepiej uruchamiane łokciem) ze środkiem dezynfekującym działającym na wirusy	Zakupiono/ wyposażono	Tak
Środki ochrony indywidualnej maseczki bawełniane, rękawiczki jednorazowe, płyn dezynfekujący	Zakup i wyposażenie pracowników w maseczki, rękawiczki i płyn dezynfekujący	Wyposażono pracowników w środki ochrony indywidualnej	Tak
Wyznaczenie i zabezpieczenie szybą miejsc bezpośredniego kontaktu z klientami z zewnątrz (Punkt Bezpośredniej Obsługi Strony/Klienta)	Konieczność ograniczenia kontaktu bezpośredniego z klientami	Zamontowano	Tak
Systematyczna dezynfekcja klamek, wyłączników prądu, klawiatur, telefonów, urządzeń kserujących, poręczy, toalet, pomieszczenia socjalnego, podłóg	Przekazanie informacji sprzątaczkom o konieczności co najmniej 2-krotnej dezynfekcji sprzętu i powierzchni w ciągu dnia roboczego	Poinformowano	Tak

KARTA

informacji o zagrożeniu

dla pracownika Urzędu Miejskiego w Opocznie

(ROZPORZĄDZENIE MINISTRA ZDROWIA z dnia 27 lutego 2020 w sprawie zakażenia koronawirusem SARS CoV-2, na podstawie art. 3 ust. 2 ustawy z dnia 5 grudnia 2008 r. o zapobieganiu oraz zwalczaniu zakażeń i chorób zakaźnych u ludzi (Dz. U. z 2019 r. poz. 1239 i 1495 oraz z 2020 r. poz. 284 i 322))

Zagrożenie	Źródło zagrożenia (przyczyna)	Możliwe skutki zagrożenia	Środki ochrony przed zagrożeniami
1	2	3	4
<p style="text-align: center;">Wirus SARS CoV-2 wywołujący chorobę COVID-19</p>	<p>W bezpośrednim kontakcie z chorą osobą(nosicielem) drogą powietrzno – kropelkową</p>	<p>Skutki bezpośrednie, jak i odległe, które mogą utrzymywać się przez lata po wyzdrowieniu. Bezpośrednie: utrata węchu ,smaku, kaszel ,wysoka gorączka zapalenie płuc, zespół ostrej niewydolności oddechowej (Acute Respiratory Distress Syndrome) - ARDS , uszkodzeniu mogą ulec też inne narządy, zwłaszcza serce, nerki, jelita i wątroba. Może dojść do wstrząsu septycznego – w którym spada ciśnienie krwi, a narządy przestają prawidłowo funkcjonować lub dochodzi do ich całkowitej niewydolności. Śmierć. Odległe skutki - blizny w płucach, uszkodzenia nerwów, trauma psychiczna.</p>	<p>Opracowanie i bezwzględne przestrzeganie procedur i instrukcji związanych z zapobieganiem szerzenia się wirusa SARS-CoV-2!!!!</p> <p>Zapoznanie pracowników z opracowanymi procedurami i instrukcjami poprzez złożenie podpisu o zapoznaniu. Stosowanie przez pracowników środków ochrony indywidualnej na podstawie informacji o miejscu ich przechowywania i dostępności lub kart przydziału odzieży roboczej i środków ochrony indywidualnej, maseczki ochronne w bezpośrednim kontakcie petentami.</p> <p>Stosowanie rękawiczek jednorazowych – przy odbiorze dokumentacji papierowej z zewnątrz (listy, paczki), przy obsłudze ksero, telefonów, przy kontakcie z gotówką.</p> <p>Odizolowanie miejsca bezpośredniego kontaktu pracownika z klientem za pomocą szyby (punkt obsługi klienta).</p>
	<p>Pośrednio z chorą osobą(nosicielem) poprzez kontakt z płaszczyznami zanieczyszczonymi wirusem (klamki, wyłączniki prądu, ksero, telefon, klawiatury komputerowe, dokumenty papierowe i inne nie wymienione).</p>	<p>j.w.</p>	<p>W miarę możliwości organizowanie pracy w sposób zdalny.</p> <p>W miarę możliwości organizowanie pracy tak, by minimalizować bezpośredni kontakt pomiędzy pracownikami do minimum 1,5m.</p> <p>Wyznaczenie koszy na zużyte rękawiczki i maseczki. Poinformowanie pracowników o bezpiecznym zdejmowaniu maseczek z twarzy (niedotykanie zewnętrznej części maseczki rękami). Najlepiej trzymając je za gumkę. Maseczki należy prać po każdym wyjściu na zewnątrz z użyciem proszku do prania w temp. min. 60°C, następnie wyprasować. Nigdy nie należy zakładać maski wielorazowej ponownie, jeśli nie została wyprana. Zdejmując rękawiczki jednorazowe z dłoni (nie dotykając dłońmi wewnętrznych części rękawicy) w celu eliminacji zakażenia wtórnego.</p>


			<p>W miarę możliwości wietrzenie pomieszczenia przez które wirus znajdujący się w powietrzu wylatuje poprzez naturalną cyrkulację .</p>
	<p>Kontakt z powierzchnią podłogi.</p> <p>Wirus SARS CoV-2 jest wirusem ciężkim i po pokonaniu ok. 1 metra od osoby zakażonej opada na podłogę gdzie może tam przetrwać do kilku godzin.</p> <p>Wniesienie wirusa na obuwie z zewnątrz do placówki.</p>	j.w.	<p>Dokonywanie bieżącej dezynfekcji klamek, wyłączników prądu, biurek, klawiatur przy komputerach.</p> <p>Obsługiwanie telefonów przez jedną osobę lub dezynfekowanie słuchawek środkiem dezynfekcyjnym oraz obsługiwanie telefonów i ksero w rękawiczkach jednorazowych.</p> <p>Nie organizowanie zebrań, posiedzeń, konferencji, spotkań, szkoleń i innych nie wymienionych do czasu wygaśnięcia pandemii.</p> <p>Spotkania kadry zarządzającej w sprawach niecierpiących zwłoki powinny odbywać się wyłącznie na sali narad, przy zachowaniu 2m odległości pomiędzy osobami.</p> <p>Rozmieszczenie w miejscach dostępnych pojemników ze środkiem dezynfekującym ręce.</p> <p>Zapoznanie pracowników z kartami charakterystyk środków dezynfekcyjnych i czyszczących wprowadzonych w celu ochrony przed wirusem SARS CoV-2.</p> <p>Poinformowanie pracowników wykonujących prace porządkowe o zagrożeniu i konieczności zachowania szczególnej ostrożności przy myciu podłóg. Zapewnienie rękawic ochronnych w nieograniczonej ilości.</p> <p>Opracowanie procedur częstotliwości mycia detergentem i dezynfekcji powierzchni klamek, barierek, wyłączników prądu itp. wc, pomieszczeń socjalnych</p>

KARTA
ANALIZY RYZYKA ZAWODOWEGO
dla pracowników Urzędu Miejskiego w Opocznie
w związku z zagrożeniem wirusem SARS CoV-2
wywołującym chorobę COVID-19

Zagrożenie	Możliwe skutki zagrożenia	Prawdopodobieństwo zdarzenia	Ryzyko
1	2	3	4
Wirus SARS CoV-2 wywołujący chorobę COVID-19	D - duże	P- prawdopodobne	D - duże (nie dopuszczalne)

W związku z określeniem ryzyka zawodowego na poziomie dużym (nie dopuszczalnym). Pracodawca zaplanował i podjął działania, których celem jest zmniejszenie poziomu ryzyka zawodowego do poziomu dopuszczalnego. Działania te zostały wymienione w Karcie informacji o zagrożeniu dla pracownika Urzędu Miejskiego w Opocznie w kolumnie 4.

Po wprowadzeniu procedur i wyposażeniu pracowników w środki ochrony indywidualnej poziom ryzyka zawodowego dla zagrożenia wirusem SARS CoV-2, wywołujący chorobę COVID-19 określono na **poziomie MAŁYM (dopuszczalnym)**.


Mariusz Kowalczyk

**Oświadczenie pracownika o zapoznaniu
się z oceną ryzyka zawodowego
związanego z SARS CoV-2
wywołującego chorobę COVID 19**

.....
(miejsowość i data)

.....
(imię i nazwisko pracownika)

Niniejszym potwierdzam, że zostałem zapoznany przez pracodawcę (lub osobę przez niego upoważnioną) z oceną ryzyka zawodowego związanego z SARS CoV-2 wywołującego chorobę COVID 19, co potwierdzam własnoręcznym podpisem.






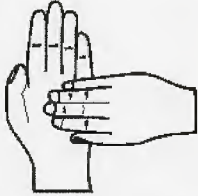
Podpis pracownika

.....

INSTRUKCJA MYCIA I DEZYNFEKCJI RĄK

Czynność mycia i dezynfekcji rąk należy wykonywać zgodnie z techniką opracowaną przez prof. G. A. J. Ayliffe'a, zatwierdzoną przez Europejski Komitet Normalizacyjny CEN.

Technika mycia i dezynfekcji rąk

1  w czasie 5 sekund 5 ruchów	2  w czasie 5 sekund 5 ruchów	3  w czasie 5 sekund 5 ruchów
4  w czasie 5 sekund 5 ruchów	5  w czasie 5 sekund 5 ruchów	6  w czasie 5 sekund 5 ruchów

1. Pocieranie wewnętrznych części dłoni.
2. Pocieranie wewnętrzną częścią prawej dłoni o grzbietową część lewej dłoni, a następnie w zmienionej kolejności – wewnętrzną częścią lewej dłoni o grzbietową dłoń prawej.
3. Pocieranie wewnętrznych części dłoni z przeplecionymi palcami, aż do zagłębień między palcami.
4. Pocieranie górnych części palców prawej dłoni o wewnętrzną część lewej dłoni z palcami złączonymi, a następnie odwrotnie.
5. Obrotowe pocieranie kciuka prawej dłoni o wewnętrzną część zaciśniętej na niej lewej dłoni, a następnie odwrotnie.
6. Obrotowe pocieranie wewnętrznej części lewej dłoni złączonymi palcami dłoni prawej, a następnie odwrotnie.

Mycie rąk:

1. Ręce spłukać pod bieżącą wodą.
2. Z ściennego dozownika pobrać mydło w płynie i zgodnie z podaną techniką myć ręce przez około 30 sekund.
3. Spłukać ręce ciepłą wodą.
4. Ręce dokładnie osuszyć papierowym ręcznikiem.
5. Zużyty ręcznik umieścić w pojemniku pod umywalką.

Dezynfekcja rąk:

1. Z ściennego dozownika pobrać odpowiednią ilość środka dezynfekującego
.....
(wpisać ile – zgodnie z zaleceniami producenta oraz jakiego środka – podać nazwę)
2. Wcierać środek dezynfekujący zgodnie z podaną wyżej techniką przez około 30 sekund, aż do wyschnięcia skóry (jeżeli producent nie zaleca spłukiwania środka dezynfekującego).
3. Spłukać ciepłą wodą (jeżeli tak zaleca producent).
4. Ręce dokładnie osuszyć papierowym ręcznikiem.
5. Zużyty ręcznik umieścić w pojemniku pod umywalką.

UWAGA! Nie należy dotykać rękoma pojemnika na zużyte ręczniki.

Jak prawidłowo nałożyć i zdjąć maseczkę



1



Przed nałożeniem maski **umyj ręce mydłem i wodą** lub **płynem do dezynfekcji na bazie alkoholu**

2

Zakryj usta i nos maską i upewnij się, że między twarzą a maską **nie ma żadnych przerw**



3



Unikaj dotykania maski podczas jej używania; jeśli to zrobisz, umyj ręce mydłem i wodą lub płynem do dezynfekcji na bazie alkoholu

4

Wymień maskę na nową, gdy tylko będzie wilgotna, nie używaj ponownie masek jednorazowych



5



Aby zdjąć maskę - chwyć ją od tyłu za wiązanie (nie dotykaj przodu maski!)

6

Wyrzuć maseczkę do zamykanego pojemnika; umyj ręce mydłem i wodą lub płynem do dezynfekcji na bazie alkoholu



Nie wrzucaj maseczki do toalety!

Ministerstwo Zdrowia





Jak prawidłowo nałożyć i zdjąć rękawice



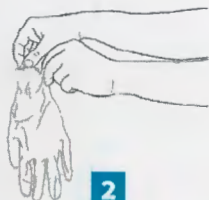
Przed nałożeniem na dłonie rękawic **dokładnie umyj ręce wodą z mydłem** przez minimum 20 sekund

ZAKŁADANIE:



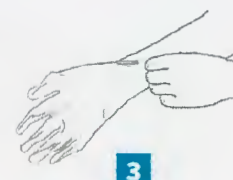
1

Wymij rękawicę z opakowania



2

Uchwycić ją w miejscu, w którym powinien znajdować się nadgarstek i płynnym ruchem wsunąć ją na dłoń



3

Nałóż pierwszą rękawicę



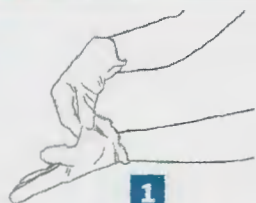
4

Drugą rękawicę wymij gołą dłonią



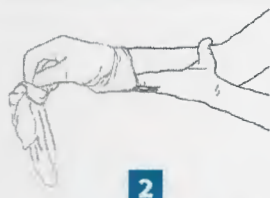
5

Odwiń zewnętrzną powierzchnię nakładanej rękawicy zgiętymi palcami dłoni w rękawicy i nałóż na drugą rękę



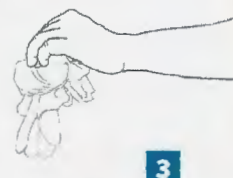
1

Złap palcami jedną rękawicę na wysokości nadgarstka i ściągnij ją wywracając rękawicę wewnętrzną stroną na wierzch



2

Trzymaj zdjętą rękawicę w ręce w rękawiczce i ruchem ślizgowym włóż palec gołej ręki między rękawicę a nadgarstek. Zdejmij drugą rękawicę zdejmując ją wzdłuż dłoni, a następnie naciągnij na trzymaną w palcach rękawicę



3

Wrzuć zdjęte rękawice do kosza

ZDJEMOWANIE:



Nie wrzucaj rękawiczek do toalety!



Nie dotykaj twarzy w rękawiczkach!