

**Radni
Rady Miejskiej w Opocznie**

Dane uzupełniające do wykonania budżetu gminy Opoczno za rok 2023 na podstawie

art. 37 ust. 2 ustawy o finansach publicznych (tj Dz.U. z 2023 r. poz. 1270 ze zm.)

1. Wykonanie budżetu za 2023 rok

Lp.	Wyszczególnienie	Plan budżetu po zmianach	Wykonanie na 31.12.2023 r.	% wykonania
I	Dochody budżetu w tym: dochody majątkowe	214 646 717,88 24 771 009,30	197 003 515,15 20 424 887,69	91,78 82,45
II	Wydatki budżetu w tym: wydatki majątkowe	244 839 629,05 43 975 554,82	225 773 946,19 36 621 790,72	92,21 83,28
III	Deficyt/Nadwyżka	-30 192 911,17	-28 770 431,04	95,29
IV	Przychody w tym:	35 582 774,68	35 567 024,68	99,96
	pożyczki i kredyty	187 793,90	172 043,90	91,61
	emisja obligacji komunalnych	24 500 000,00	24 500 000,00	100,00
	inne źródła	10 894 980,78	10 894 980,78	100,00
V	Rozchody	5 389 863,51	5 389 863,51	100,00
VI	Wynik	0,00	1 406 730,13	

2. Z budżetu Unii Europejskiej w 2023 roku Gmina Opoczno otrzymała środki na realizację projektów w ramach :

a) Regionalny Program Operacyjny Polska Cyfrowa na lata 2014-2020:

- Mini PAKT gminne pracownie komputerowe 192 664,74 zł,

b) Program Operacyjny Wiedza Edukacja Rozwój 2014-2020

- projekt "Dostępna szkoła" Opoczyńska 1/2 przygotowanie na szóstkę do edukacji bez barier – 1 464 539,18 zł,
- projekt Trójka szkoła nowych kompetencji – 278 535,00.

c) Regionalny Program Operacyjny Województwa Łódzkiego na lata 2014-2020:

- realizacja projektu wszystko dla rodziny – 382 519,46,

d) Regionalny Program Operacyjny Województwa Łódzkiego na lata 2014-2020:

- poprawa efektywności energetycznej budynków użyteczności publicznej w Gminie Opoczno – 841 350,63,
- Modernizacja zabytkowego budynku Muzeum regionalnego w Opocznie - 800 681,80,

- Modernizacja zabytkowego budynku Biblioteki w Opocznie – 606 547,99,
- Termomodernizacja budynku komunalnego przy ul. Sobieskiego 4 w Opocznie- 88 102,65,
- Opoczno- Zalew pełen energii – 1 864 963,11,
- Odnawialne Źródła Energii w gminie Opoczno i w Gminie Poświętne- 5 002 894,25,
- Zmniejszenie emisji zanieczyszczeń poprzez wymianę źródeł ciepła w Gminie Opoczno – 1 671 971,59,

e) Program Rozwój Lokalny:

- Środki na realizację projektu Opoczno 2.0- fundusze norweskie – 0,00,
- Opoczno- opracowanie dokumentacji w ramach wsparcia rozwoju miast POPT 2014-2020 – 1 032 255,53.

Łącznie środki z budżetu Unii Europejskiej i źródeł zagranicznych wpłynęły na rachunek budżetu gminy w wysokości –14 227 025,93zł

3. Gmina Opoczno na dzień 31.12.2023 roku posiadała zobowiązania z tytułu zaciągniętych w latach ubiegłych pożyczki i kredytów to kwota 91 585 525,02 zł.
4. W 2023 roku Gmina Opoczno otrzymała dotacje celowe na zadania bieżące realizowane na podstawie umów z przeznaczeniem:
 - a. Lokalny transport zbiorowy - dopłata do przewozów autobusowych o charakterze użyteczności publicznej – 2 407 181,40,
 - b. Projekt ERAZMUS – 0,00,
 - c. środki pozyskane z Wojewódzkiego Funduszu Ochrony Środowiska i Gospodarki Wodnej w Łodzi na realizację zadania poprawa efektywności energetycznej budynków użyteczności publicznej w Gminie Opoczno – 73 733,10,
 - i. dotacja ze środków Funduszu Rozwoju Kultury Fizycznej na zadanie Przebudowa boiska wielofunkcyjnego oraz budowa bieżni okrężnej o długości 150m i urządzeń lekkoatletycznych przy SP nr 3 w Opocznie – 259 305,60,
 - j. usuwanie odpadów z folii rolniczych, siatki i sznurka do owijania balotów, opakowań po nawozach i typu Big Bag – 10 280,00,
 - k. program - czyste powietrze – 34 986,91,
 - l. Rządowy Fundusz Rozwoju Dróg - dotacja poprawa bezpieczeństwa niechronionych uczestników ruchu drogowego na terenie Gminy Opoczno polegającej na budowie i przebudowie przejść dla pieszych – 2 171 884,00,

- m. Rządowy Fundusz Rozwoju Dróg - dotacja droga dojazdowa do nowego cmentarza od ul. Rolnej wraz z niezbędną infrastrukturą – 2 574 393,01,
 - n. Rządowy Fundusz Rozwoju Dróg - Remont dróg gminnych nr 104 420E, 107435E, 107436E, 107 447E – 821 472,00,
 - o. Urząd Marszałkowski – modernizacja drogi dojazdowej do pól – 108 765,22,
 - p. Środki z Funduszu Pomocy Pokrzywdzonym oraz Pomocy Postpenitencjarnej- Fundusz Sprawiedliwości- nabycie wyposażenia i sprzętu ratownictwa – 76 500,00
 - q. PEFRON – Dostępna przestrzeń publiczna- Budowa placu zabaw dla osób niepełnosprawnych – 264 172,90,
 - r. odpis na ZFŚS nauczycieli – emerytów z gminy Sławno, w kwocie 2 938,82zł, ,
 - s. dofinansowanie funkcjonowania Miejskiej Biblioteki Publicznej z Powiatu Opoczyńskiego - 50.000,00 zł.
 - t. Pomoc dla Ukrainy
 - świadczenia pieniężne, zasiłki celowe, posiłek, stypendia – 726 932,90,
 - PESEL, świadczenia 40 zł, wykonanie zdjęć – 990 538,73,
 - subwencja oświatowa – 1 442 323,81,
 - w. środki z Funduszu Przeciwdziałania COVID-19
 - dodatek węglowy, inne źródła ciepła – 808 174 ,99
 - x. Fundusz Dopłat – budowa budynku wielorodzinnego – 900 058,67.
 - y. Dotacja ŁUW – Asystent Rodziny- 35 010,93.
5. Gmina Opoczno w 2023 roku udzieliła dotacji innej jednostce samorządu terytorialnego:
- Powiatowi Opoczyńskiemu z przeznaczeniem na dofinansowanie realizacji zadania pn. „Prowadzenie poradnictwa specjalistycznego oraz wsparcia dla mieszkańców gminy Opoczno w zakresie przeciwdziałania i przemocy w rodzinie” – 25.000,00zł.
 - Powiatowi Opoczyńskiemu z przeznaczeniem na dofinansowanie realizacji zadania pn. „Zakup zaawansowanych platform monitorujących dla Oddziału Anestezjologii i Intensywnej Terapii” – 19 748,50zł.
 - Powiatowi Opoczyńskiemu z przeznaczeniem na dofinansowanie realizacji zadania pn. „Rozbudowa drogi powiatowej nr 3114E na odcinku Sielec- Stuzno” – 109 918,00 zł,
 - Powiatowi Opoczyńskiemu z przeznaczeniem na dofinansowanie realizacji zadania pn. „Rozbudowa drogi powiatowej nr 3103E Bukowiec Opoczyński - Sobawiny” – 1 215,51 zł,

- Powiatowi Opoczyńskiemu z przeznaczeniem na dofinansowanie realizacji zadania pn. „Remont drogi powiatowej nr 3122E w m. Kliny”– 480 596,16zł,
 - Powiatowi Opoczyńskiemu z przeznaczeniem na dofinansowanie realizacji zadania pn. Rozbudowa i przebudowa drogi powiatowej nr 311E w m. Bielowice”- 113 901,29,
 - Powiatowi Opoczyńskiemu z przeznaczeniem na dofinansowanie realizacji zadania pn. przebudowa Drogi Powiatowej nr 3103Ew m. Antoniów’- 181 489,87,
 - Gminie Miasto Tomaszów Mazowiecki z przeznaczeniem na dofinansowanie realizacji zadania pn. „Opieka rehabilitacyjna dzieci niepełnosprawnych do 24 roku życia z orzeczeniem o stopniu niepełnosprawności” – 12 576,00 zł,
 - Gminie Sławno na realizację zadania z zakresu ochrony zdrowia „Zakup aparatu do znieczulenia”- 15 358,36.
6. W roku budżetowym 2023 Gmina Opoczno udzieliła poręczeń na kwotę 168 300,00 dla Miejskiego Domu Kultury w Opocznie.
7. Wykaz podatników którym udzielono ulg z tytułu podatków i opłat lokalnych w 2023

Lp.	Nazwa podatnika	Forma ulgi	Powód	Kwota
1	Halina Niewadzi	Umorzenie 20% zaległej I i II raty 2023 roku łącznego zobowiązania pieniężnego wraz z odsetkami	Ważny interes podatnika	3.652,80 zł Odsetki 85,20 zł
2	Gminna Spółdzielnia Samopomoc Chłopska w Opocznie	Umorzenie 25% zaległego podatku od nieruchomości od 2018 do 2021 roku oraz 100% odsetek od 2018-2021 roku	Ważny interes podatnika	10 130,00 zł Odsetki 10 800,00 zł
3	SP ZOZ Szpital Powiatowy	Umorzenie 20% zaległego podatku od nieruchomości za rok 2022 oraz 20% odsetek za 2022 rok	Ważny interes podatnika	25 899,00 zł Odsetki 2033,00 zł
4	Dromed Rospędek, Więckowski Spółka Jawna	Umorzenie 30% zaległego podatku od nieruchomości za luty 2019 do listopada 2022 oraz 30 % odsetek za 2019-2022	Ważny interes podatnika	8 474,00 zł Odsetki 1790,00 zł
5	Ochotnicza Straż Pożarna	Umorzenie zaległego podatku od nieruchomości od maja do grudnia 2022 oraz odsetki za 2022 rok	Ważny interes podatnika	2 252,00 zł Odsetki 250,00 zł
6	Halina Niewadzi	Rozłożenie na 12 miesięcznych rat w łącznym zobowiązaniu pieniężnym za I i II ratę 2023 r.	Ważny interes podatnika	14 611,20 zł Odsetki 10 816,00 zł
7	Majchrzyk Agnieszka	Rozłożenie na 12 miesięcznych rat zapłaty podatku od nieruchomości za lata 2021-2023	Ważny interes podatnika	2 542,00 zł
8	Rajski Stanisław i Iwona	Rozłożenie na 20 miesięcznych rat zaległości podatkowej w podatku od nieruchomości za lata 2018-2023	Ważny interes podatnika	18 118,00 zł
9	Lasota Jan	Rozłożenie na 13 miesięcznych rat zapłaty podatku w łącznym zobowiązaniu pieniężnym 2023 r.	Ważny interes podatnika	686,00 zł
10	SP ZOZ Szpital Powiatowy	Odroczenie podatku od nieruchomości za styczeń-grudzień 2023 rok do dnia 28 grudnia 2023 roku	Ważny interes podatnika	151 856,00 zł
11	Ochotnicza Straż Pożarna	Odroczenie podatku od nieruchomości za styczeń-listopad 2023 rok do dnia 15 grudnia 2023 r.	Ważny interes podatnika	3 718,00 zł Odsetki 62,00 zł

12	Miejski Dom Kultury w Opocznie	Odroczenie podatku od nieruchomości za czerwiec-listopad 2023 rok do dnia 15 grudnia 2023 r.	Ważny interes podatnika	33 150,00 zł
13	P.P.H.U. EXPO-DREW Pacan Kazimierz	Rozłożenie na 5 miesięcznych rat zaległości z tytułu IV raty 2022 roku w łącznym zobowiązaniu pieniężnym	Ważny interes podatnika	51 388,00 zł
14	Zakład Stolarski „LESIAK” S.C. Bogusław Lesiak, Bożena Lesiak	Odroczenie terminu płatności I raty z tytułu łącznego zobowiązania pieniężnego za rok 2023	Ważny interes podatnika	3 899,00 zł
15	Zakład Stolarski „LESIAK” S.C. Bogusław Lesiak, Bożena Lesiak	Odroczenie terminu płatności III i IV raty z tytułu łącznego zobowiązania pieniężnego za rok 2023	Ważny interes podatnika	7 801,00 zł

8. Zwolnienia, wynikające z zapisów Uchwały Rady Miejskiej w Opocznie Nr XLI/406/14 z dnia 9 maja 2014 roku - nowa inwestycja (pomoc de minimis) – 274 285,43 zł:

- Majsterek Leszek,
- Zalega Andrzej AZAKO,
- AGRO-WIKT Spółka z o.o,
- Zakład Przetwórstwa Mięsnego „STĘPIEŃ” B.S. Stępniewie Sp. J.

9. Zwolnienia, wynikające z zapisów Uchwały Rady Miejskiej w Opocznie: XV/131/2015 z dnia 27 listopada 2015 roku - zwolnienia przedmiotowe –2 438 277,43:

- Z.U.H. „WOJCIECHOWSKI” Z. Wojciechowski,
- PGK Spółka z o.o.,
- MKS Ceramika Opoczno,
- LKS Atom,
- LKS Opocznianka,
- PKP S.A.,

10. Zwolnienia ustawowe na podstawie ustawy o podatku rolnym – ulga inwestycyjna – 3 939,70:

- Kacprzak Bogusław,
- Pielas Anna,
- Lasota Leszek,
- Gawęda Kazimierz
- Kowalczyk Marcin

- Jurek Krzysztof
- zwolnienie z tytułu nabycia gruntów – 289,00:0
- Madej Zbigniew i Renata.
11. Ulgi w spłacie należności pieniężnych, mających charakter cywilnoprawny, wynikające z Uchwały Nr XLVI/400/10 Rady Miejskiej w Opocznie z dnia 07 października 2010 roku,

Umorzenie – 48 389,03:

- Kubiczek Wiesława,
- Firma TERESA Teresa Karbownik,
- MKS Ceramika Opoczno,

Inne(należności mniejsze lub równe pięciokrotnej wartości kosztów upomnienia w postępowaniu egzekucyjnym w administracji) – 1 262,90

przesunięcia terminu płatności – 122 429,00:

- PGK Spółka z o.o
12. Umorzenia na podstawie
- art.30 ust.2 ustawy z dnia 7 września 2007 roku o pomocy osobom uprawnionym do alimentów –5 334,99zł:
- Marek Sałyga
- art. 30 u 9 ustawy z dnia 28.11.2003 r. o świadczeniach rodzinnych – 3 126,72zł
- Anna Tokarska,
 - Dagmara Zajązkowska-Łukowska,
 - Piotr Mączyński.
13. Wykaz osób, którym udzielono pomocy publicznej (zwrot podatku akcyzowego zawartego w cenie oleju napędowego, wykorzystywanego w produkcji rolnej) w 2023r.:

Lp.	Nazwisko i imię	Kwota zwrotu podatku akcyzowego
1.	Malec Piotr	734,37 zł
2.	Stępień Dariusz	759,59 zł
3.	Grabska Agnieszka	191,45 zł
4.	Murawska Bogumiła	1 405,90 zł
5.	Sroka Tadeusz	1 556,37 zł
6.	Długosz Jan	1 412,45 zł
7.	Kopera Krzysztof	237,29 zł
8.	Wędzikowski Andrzej	1 925,13 zł

9.	Ptaszek Marzena	1 604,75 zł
10.	Michalak Marianna	1 178,66 zł
11.	Sielska Beata	541,68 zł
12.	Białek Tadeusz	1 246,85 zł
13.	Turlińska Edyta	486,36 zł
14.	Grudzień Małgorzata	148,30 zł
15.	Stępień Słoń Anna	421,41 zł
16.	Wróbel Beata	565,26 zł
17.	Turliński Paweł	1 991,18 zł
18.	Skorupa Mariusz	4 880,24 zł
19.	Michalak Marcin	360,80 zł
20.	Pawul Alicja	709,08 zł
21.	Zaraś Karolina	451,00 zł
22.	Turliński Jarosław	271,84 zł
23.	Białek Marian	294,36 zł
24.	Bernacki Michał	1 158,20 zł
25.	Goska Henryk	5 201,74 zł
26.	Fiderek Barbara	770,00 zł
27.	Kacprzak Bogusław	3 654,00 zł
28.	Lewandowski Jakub	1 271,44 zł
29.	Nowak Renata	311,77 zł
30.	Pacan Józef	241,55 zł
31.	Migdalska Karolina	381,70 zł
32.	Brola Stanisław	551,38 zł
33.	Dąbrowski Władysław	133,16 zł
34.	Pacan Anna	1 058,79 zł
35.	Jaciubek Józef	129,66 zł
36.	Pacan Józef	560,36 zł
37.	Bolarczyk Sabina	372,60 zł
38.	Malej Mariusz	1 211,24 zł
39.	Gąsiorzek Sylwester	837,40 zł
40.	Pacan Jan	1 333,56 zł
41.	Kobierska Katarzyna	313,56 zł
42.	Dąbrowska Barbara	1 199,73 zł
43.	Rzepka Edward	710,10 zł
44.	Bomba Helena	1 386,13 zł
45.	Pacan Danuta	209,26 zł
46.	Pawlik Beata	422,64 zł
47.	Poddębniak Lidia	245,17 zł
48.	Kucharska Teresa	477,98 zł
49.	Nita Krzysztof	768,52 zł
50.	Rzepka Grzegorz	80,00 zł
51.	Kowalska Teresa	587,28 zł
52.	Bańczyk Iwona	309,76 zł
53.	Pacan Sylwester	536,18 zł

54.	Popecki Robert	728,27 zł
55.	Pacan Lech	672,36 zł
56.	Rzepka Joanna	382,50 zł
57.	Dulnikiewicz Bożena	464,19 zł
58.	Białas Piotr	391,40 zł
59.	Dąbrowska Alina	906,81 zł
60.	Wolska Barbara	199,31 zł
61.	Urbańczyk Karol	255,83 zł
62.	Wołynkiewicz Anna	362,19 zł
63.	Konecka Ewa	365,97 zł
64.	Jobczyk Jan	384,49 zł
65.	Jobczyk Krzysztof	368,62 zł
66.	Stępnia Maria	423,47 zł
67.	Kaleta Krystyna	1 216,43 zł
68.	Kucharski Rafał	1 252,62 zł
69.	Pacan Jacek	586,46 zł
70.	Wągiel Katarzyna	494,22 zł
71.	Urbańczyk Paweł	1 476,54 zł
72.	Michałowski Mateusz	508,38 zł
73.	Kowalczyk Tomasz	528,24 zł
74.	Gąsiorek Radosław	305,73 zł
75.	Jędrzejczak Krzysztof	646,51 zł
76.	Dąbrowski Mariusz	1 011,04 zł
77.	Rzepka Marianna	2 041,61 zł
78.	Knop Wanda	957,71 zł
79.	Jurek Wojciech	151,35 zł
80.	Nowicka Katarzyna	506,46 zł
81.	Lewandowski Jacek	403,55 zł
82.	Stolarczyk Wojciech	1 905,12 zł
83.	Wojewódzki Władysław	659,14 zł
84.	Białas Krzysztof	193,28 zł
85.	Jurek Dariusz	550,64 zł
86.	Kowalczyk Henryk	374,88 zł
87.	Kwaśniak Stanisław	731,28 zł
88.	Sternak Stanisław	332,00 zł
89.	Jakóbiak Dorota	242,32 zł
90.	Krawczyk Roman	1 205,04 zł
91.	Pastucha Elżbieta	1 139,78 zł
92.	Sobczyk Maria	736,33 zł
93.	Jędryka Tadeusz	903,56 zł
94.	Jędryka Sylwester	989,86 zł
95.	Janus Mirosław	512,60 zł
96.	Wójcik Monika	4 462,20 zł
97.	Firmowska Barbara	187,24 zł
98.	Bańczyk Elżbieta	814,56 zł

99.	Kowalczyk Łukasz	289,08 zł
100.	Kowalczyk Paweł	254,51 zł
101.	Bańczyk Krystyna	376,72 zł
102.	Szulc Piotr	1 112,57 zł
103.	Krawczyk Andrzej	663,52 zł
104.	Ogórek Krzysztof	313,72 zł
105.	Nowakowska Urszula	139,52 zł
106.	Zdanowska Bożena	2 060,40 zł
107.	Białas Konrad	6 465,38 zł
108.	Białas Elżbieta	1 319,24 zł
109.	Madej Stanisław	1 048,84 zł
110.	Wiktorowicz Marek	651,56 zł
111.	Jędrasik Adam	1 448,22 zł
112.	Kowalczyk Dominik	1 592,49 zł
113.	Walasik Jacek	490,91 zł
114.	Pardej Piotr	2 120,80 zł
115.	Bańczyk Kamil	176,81 zł
116.	Bańczyk Łukasz	283,80 zł
117.	Kowalczyk Marcin	1 514,34 zł
118.	Bińkiewicz Aleksandra	6 200,00 zł
119.	Pardej Krzysztof	2 358,92 zł
120.	Bocheńska Joanna	422,07 zł
121.	Rożej Anna	872,08 zł
122.	Róg Franciszek	241,80 zł
123.	Stępień Stanisław	1 037,53 zł
124.	Gawęda Sławomir	703,11 zł
125.	Baranowska Krystyna	1 095,25 zł
126.	Jurek Sylwester	1 224,49 zł
127.	Lenarcik Danuta	731,57 zł
128.	Puchała Edward	1 014,58 zł
129.	Stępnik Beata	2 061,33 zł
130.	Siwek Danuta	489,72 zł
131.	Wojtun Krystyna	258,72 zł
132.	Kwaśniak Zdzisława	740,17 zł
133.	Wojtun Stanisław	1 164,39 zł
134.	Adamczyk Czesław	908,58 zł
135.	Jurek Jadwiga	1 376,52 zł
136.	Lis Jacek	1 239,51 zł
137.	Więcek Grażyna	801,18 zł
138.	Lasota Leszek	3 645,48 zł
139.	Laskowska Krystyna	812,56 zł
140.	Matysiak Ewa	942,05 zł
141.	Wojewódzki Grzegorz	1 224,08 zł
142.	Wojciechowski Dariusz	3 533,42 zł
143.	Borowiecki Paweł	2 472,80 zł

144.	Piekarski Bartłomiej	347,55 zł
145.	Madej Jadwiga	605,87 zł
146.	Wojciechowski Bogusław	788,18 zł
147.	Bielas Edyta	312,93 zł
148.	Madej Radosław	2 025,29 zł
149.	Płóciennik Józef	397,49 zł
150.	Wieruszewski Antoni	447,46 zł
151.	Adamczyk Elżbieta	889,55 zł
152.	Adamczyk Karol	1 034,52 zł
153.	Pecyna Agnieszka	2 142,92 zł
154.	Lasota Agnieszka	1 102,68 zł
155.	Stępień Stanisław	209,75 zł
156.	Mastalerek Ewelina	160,21 zł
157.	Wojtun Marcin	1 098,23 zł
158.	Adamczyk Renata	395,50 zł
159.	Cielecka Marzanna	631,80 zł
160.	Jurek Tomasz	68,86 zł
161.	Cieślik Dariusz	890,50 zł
162.	Świątek Edward	565,96 zł
163.	Pacan Wiesław	2 756,72 zł
164.	Mokrowiecka Wioletta	3 178,66 zł
165.	Korecka Anna	276,79 zł
166.	Piekarski Przemysław	502,47 zł
167.	Chrustowicz Marzena	70,07 zł
168.	Róg Robert	1 036,97 zł
169.	Siwek Bogusława	985,14 zł
170.	Orłowska Barbara	228,30 zł
171.	Fura Michał	1 275,71 zł
172.	Wojciechowski Dominik	303,65 zł
173.	Adamczyk Ilona	422,61 zł
174.	Adamczyk-Matecka Renata	949,22 zł
175.	Chrustowicz Maria	1 199,70 zł
176.	Skroś Beata	332,18 zł
177.	Woźniak Agnieszka	179,58 zł
178.	Kata Bernadeta	239,06 zł
179.	Kaśkiewicz Agnieszka	919,26 zł
180.	Matysiak Szymon	750,80 zł
181.	Kołodziejczyk Mariusz	515,07 zł
182.	Dworak Irena	880,30 zł
183.	Jurek Marian	5 464,25 zł
184.	Dąbrowki Szymon	329,24 zł
185.	Kalinowska Aleksandra	425,13 zł
186.	Fura Joanna	389,53 zł
187.	Bielas Beata	867,09 zł
188.	Bednarczyk Stefan	480,24 zł

189.	Cabaj Józef	41,06 zł
190.	Woźniak Lucjan	298,13 zł
191.	Wesołowski Piotr	840,84 zł
192.	Zięba Jan	1 115,98 zł
193.	Kędziora Leszek	454,03 zł
194.	Kotfin Waldemar	949,62 zł
195.	Kupis Jan	381,81 zł
196.	Kowalczyk Rafał	423,48 zł
197.	Król Marzena	295,09 zł
198.	Wijata Tadeusz	544,98 zł
199.	Wójcik Anida	572,92 zł
200.	Wiktorowicz Sławomir	1 100,43 zł
201.	Kędziora Józef	359,13 zł
202.	Wojciechowska Teresa	210,24 zł
203.	Kupis Tomasz	233,90 zł
204.	Ksyta Krzysztof	439,07 zł
205.	Pietrasik Karol	416,96 zł
206.	Zakaszewska Ewelina	386,80 zł
207.	Miśkiewicz Grażyna	296,69 zł
208.	Białek Anna	134,98 zł
209.	Jurek Stanisław	521,70 zł
210.	Słowikowski Mieczysław	1 078,82 zł
211.	Ksyta Sławomir	215,54 zł
212.	Jurek Jacek	483,90 zł
213.	Turlińska-Zapała Alina	561,05 zł
214.	Miśkiewicz Paweł	218,92 zł
215.	Kupis Norbert	226,68 zł
216.	Stępniak Stanisław	613,05 zł
217.	Patyński Krzysztof	368,17 zł
218.	Wijata Andrzej	1 004,19 zł
219.	Stępień Sylwester	1 002,89 zł
220.	Zalega Stefan	330,00 zł
221.	Dębowski Tadeusz	627,20 zł
222.	Brola Sylwester	336,06 zł
223.	Krzysztofik Tadeusz	912,60 zł
224.	Kowalczyk Wiesława	595,12 zł
225.	Sroka Edward	888,36 zł
226.	Jurek Henryk	159,72 zł
227.	Walasik Barbara	70,50 zł
228.	Firmowski Sławomir	585,84 zł
229.	Furczyńska Rozalia	246,84 zł
230.	Jurek Marian	562,36 zł
231.	Nita Anna	1 305,12 zł
232.	Lasota Grzegorz	2 772,79 zł
233.	Ciach Małgorzata	313,38 zł

234.	Kiełtyk Bernarda	401,48 zł
235.	Sobolewska Wiesława	542,52 zł
236.	Szołowski Maciej	6 163,30 zł
237.	Uraziński Marcin	512,69 zł
238.	Lis Marlena	1 992,58 zł
239.	Siwek Grzegorz	2 401,20 zł
240.	Jaros Andrzej	17 778,81 zł
241.	Madej Anna	435,60 zł
242.	Orłowski Lesław	527,03 zł
243.	Prusek Sławomir	332,02 zł
244.	Żaczek Anna	398,46 zł
245.	Bugaj Grzegorz	486,00 zł
246.	Kępski Stanisław	832,96 zł
247.	Orłowski Władysław	324,23 zł
248.	Róg Piotr	511,94 zł
249.	Jurek Ryszard	309,77 zł
250.	Piątkowska Marzena	889,38 zł
251.	Kobierski Jan	1 109,42 zł
252.	Krzysztofik Marek	2 139,01 zł
253.	Róg Genowefa	1 231,33 zł
254.	Kocemba Leszek	6 797,80 zł
255.	Stępień Edward	364,34 zł
256.	Kozimiński Marian	720,03 zł
257.	Wijata Henryka	814,11 zł
258.	Gawin Marianna	2 672,10 zł
259.	Brola Ewelina	490,59 zł
260.	Słowikowski Tadeusz	514,00 zł
261.	Kawecka Zofia	173,21 zł
262.	Śmigiel Krzysztof	1 316,10 zł
263.	Rutowicz Marian	1 071,96 zł
264.	Wijata Marian	1 719,21 zł
265.	Bednarczyk Jan	339,54 zł
266.	Cieślukiewicz Zdzisław	700,92 zł
267.	Jabóbczyk Ewa	321,14 zł
268.	Jasiński Mieczysław	1 835,97 zł
269.	Madej Edward	593,68 zł
270.	Madej Marian	839,88 zł
271.	Stefański Jacek	657,62 zł
272.	Madej Dariusz	431,64 zł
273.	Kozimor Marian	548,66 zł
274.	Jurek Michał	411,84 zł
275.	Piątkowski Zbigniew	2 785,05 zł
276.	Sobota Stanisław	1 692,78 zł
277.	Michałowska Bogusława	1 329,12 zł
278.	Nowakowska Ewa	121,44 zł

279.	Oleksik Edwarda	120,00 zł
280.	Sala Sławomir	294,96 zł
281.	Sala Grzegorz	321,20 zł
282.	Jurek Krzysztof	1 155,00 zł
283.	Kupracz Teresa	275,75 zł
284.	Łada Krzysztof	283,80 zł
285.	Świątkowska Sylwia	457,57 zł
286.	Sobczyk Sławomir	741,44 zł
287.	Wijata Edward	1 779,32 zł
288.	Madej Bartłomiej	1 175,24 zł
289.	Morawska Magdalena	258,72 zł
290.	Morawska Marianna	444,84 zł
291.	Bolarczyk Elżbieta	66,76 zł
292.	Zapała Bogumiła	234,04 zł
293.	Panfil Barbara	137,04 zł
294.	Wroński Wojciech	307,03 zł
295.	Goska Sławomir	809,16 zł
296.	Bolarczyk Renata	479,02 zł
297.	Łakomski Zbigniew	1 144,65 zł
298.	Adamowska Elżbieta	612,28 zł
299.	Porzycki Ryszard	740,18 zł
300.	Szwąder Genowefa	1 148,02 zł
301.	Tomasik Józef	397,64 zł
302.	Muszyńska Dorota	629,81 zł
303.	Panfil Mieczysław	2 304,84 zł
304.	Pazurek Wojciech	892,32 zł
305.	Panfil Henryk	560,08 zł
306.	Szwąder Arkadiusz	1 002,02 zł
307.	Kołodziejczyk Grzegorz	1 623,97 zł
308.	Śmiechowska Marianna	486,44 zł
309.	Tomasik Tadeusz	1 449,24 zł
310.	Zakaszewski Marian	1 624,73 zł
311.	Fiderek Marian	1 766,28 zł
312.	Kopera Andrzej	1 045,49 zł
313.	Tomasik Marian	1 566,68 zł
314.	Borowiecki Jerzy	8 008,99 zł
315.	Tomasik Paweł	398,20 zł
316.	Chałubińska Anna	408,19 zł
317.	Rogulska Dorota	735,01 zł
318.	Muszyńska Anna	867,36 zł
319.	Matysiak Sylwester	575,18 zł
320.	Szłubowski Edmund	11 668,69 zł
321.	Fiderek Zięba Genowefa	278,52 zł
322.	Lewandowski Tomasz	538,56 zł
323.	Wilk Agnieszka	871,07 zł

324.	Tomasik Rafał	1 259,10 zł
325.	Nadulska Ewa	1 799,12 zł
326.	Szymczyk Ewa	443,98 zł
327.	Łukomski Paweł	401,67 zł
328.	Domagała Zbigniew	565,36 zł
329.	Adamczyk Jacek	6 482,26 zł
330.	Pawlik Leszek	1 016,86 zł
331.	Pawlik Honorata	2 622,50 zł
332.	Malej Emilia	489,72 zł
333.	Skorupa Łukasz	1 254,86 zł
334.	Węgliński Paweł	452,95 zł
335.	Grzegorzycy Urszula	706,10 zł
336.	Śmiechowski Radosław	297,44 zł
337.	Śmiechowski Jarosław	273,29 zł
338.	Wroński Marcin	1 690,75 zł
339.	Szwąder Jan	203,71 zł
340.	Łakomski Łukasz	1 253,57 zł
341.	Milczarczyk Natalia	356,20 zł
342.	Kuleta Łukasz	256,08 zł
343.	Skorupski Włodzimierz	474,60 zł
344.	Konecki Jan	861,48 zł
345.	Nita Franciszek	194,82 zł
346.	Tomasik Jadwiga	351,24 zł
347.	Kupis Stanisław	109,85 zł
348.	Gawęda Kazimierz	5 511,51 zł
349.	Grzybek Krzysztof	1 274,44 zł
350.	Hetman Zofia	352,22 zł
351.	Piasecki Sławomir	1 365,35 zł
352.	Wieruszewska Małgorzata	1 041,48 zł
353.	Krawczyk Dorota	581,89 zł
354.	Sobota Piotr	420,49 zł
355.	Walasik Marcin	380,37 zł
356.	Gubiec Janusz	2 514,01 zł
357.	Kowalska Agnieszka	502,43 zł
358.	Wojciechowski Krzysztof	665,99 zł
359.	Bolarczyk Mieczysław	407,76 zł
360.	Baran Mariusz	1 470,32 zł
361.	Białas Wiesław	2 076,80 zł
362.	Białas Sławomir	1 219,57 zł
363.	Bernacki Waldemar	2 100,02 zł
364.	Bolarczyk Krzysztof	314,16 zł
365.	Białas Władysław	994,65 zł
366.	Dąbrowski Henryk	298,42 zł
367.	Białas Paweł	1 139,80 zł
368.	Róg Łukasz	155,12 zł

369.	Białas Zbigniew	937,77 zł
370.	Mnich Dorota	77,27 zł
371.	Dąbrowski Marek	90,43 zł
372.	Kucharski Jerzy	542,32 zł
373.	Bogusławska Anna	2 317,00 zł
374.	Kołodziejczyk Sławomir	501,60 zł
375.	Krawczyk Dorota	916,36 zł
376.	Wojton Adam	224,52 zł
377.	Panfil Sylwester	1 763,21 zł
378.	Włodarska Anna	413,83 zł
379.	Rozej Radosław	259,96 zł
380.	Stempniak Tadeusz	972,20 zł
381.	Stępień Andrzej	1 605,88 zł
382.	Madej Marian	1 283,93 zł
383.	Milewski Bartosz	3 507,09 zł
384.	Adamczyk Tadeusz	2 292,50 zł
385.	Nita Beata	665,28 zł
386.	Cieślik Stanisław	1 095,60 zł
387.	Rytczak Krystyna	171,68 zł
388.	Rozej Arkadiusz	288,56 zł
389.	Baran Andrzej	2 833,01 zł
390.	Stępień Sławomir	1 844,38 zł
391.	Ciach Bernard	277,20 zł
392.	Stempniak Marian	770,00 zł
393.	Bernacki Sylwester	422,32 zł
394.	Krajewski Krzysztof	238,19 zł
395.	Wiktorowicz Kinga	1 013,10 zł
396.	Łupińska Ewa	424,96 zł
397.	Uraziński Paweł	1 046,71 zł
398.	Wawrzyńczak Iwona	242,05 zł
399.	Saternus Anna	348,56 zł
400.	Białas Teresa	1 434,66 zł
401.	Nita Halina	393,83 zł
402.	Domagała Stanisław	616,20 zł
403.	Kmita Barbara	869,67 zł
404.	Jurek Wiesław	298,10 zł
405.	Kata Stanisław	968,20 zł
406.	Witoń Marianna	333,57 zł
407.	Rogulski Krzysztof	1 182,02 zł
408.	Jędrzejczyk Józef	1 376,02 zł
409.	Borowska Marianna	585,35 zł
410.	Dziubelski Franciszek	146,52 zł
411.	Konecka Zofia	1 037,08 zł
412.	Konecki Marcin	782,80 zł
413.	Baran Jan	640,96 zł

414.	Stępień Krzysztof	346,08 zł
415.	Borkowski Marian	373,56 zł
416.	Musiąła Wiesław	715,92 zł
417.	Dąbrowska Maria	2 460,00 zł
418.	Nita Paweł	480,48 zł
419.	Rzońca Mirosław	1 719,53 zł
420.	Szatan Robert	812,10 zł
421.	Naumczak Krystyna	1 148,98 zł
422.	Szczepanik Wiesław	2 390,27 zł
423.	Szwed Zofia	627,00 zł
424.	Chmal Katarzyna	220,48 zł
425.	Białas Dorota	467,36 zł
426.	Kowalczyk Adam	588,30 zł
427.	Stempniak Jan	200,64 zł
428.	Wróblewska Marianna	86,60 zł
429.	Gawęda Marek	269,96 zł
430.	Kata Marian	1 253,22 zł
431.	Kośka Regina	486,90 zł
432.	Stępień Teresa	265,19 zł
433.	Pecyna Krystyna	652,72 zł
434.	Grzelczak Joanna	263,82 zł
435.	Kowalczyk Krzysztof	448,80 zł
436.	Kośka Andrzej	1 329,94 zł
437.	Pecyna Andrzej	1 228,48 zł
438.	Kowalczyk Teresa	2 486,62 zł
439.	Kośka Tadeusz	1 071,56 zł
440.	Madej Piotr	960,00 zł
441.	Kośka Edward	1 038,08 zł
442.	Stępiak Marian	2 529,73 zł
443.	Deptuła Magdalena	833,25 zł
444.	Kośka Grażyna	1 053,87 zł
445.	Stępiak Ireneusz	1 076,89 zł
446.	Pecyna Marek	1 811,47 zł
447.	Pecyna Krzysztof	1 121,06 zł
448.	Bińczyk Stanisław	1 387,91 zł
449.	Jaciubek Jan	148,68 zł
450.	Pecyna Mieczysław	1 419,61 zł
451.	Grabska Bogusława	449,75 zł
452.	Kośka Jacek	917,28 zł
453.	Michałowski Szczepan	4 419,80 zł
454.	Rzońca Halina	86,46 zł
455.	Wereszka Sławomir	842,24 zł
456.	Grabski Sławomir	134,04 zł
457.	Jakubczyk Jan	1 111,92 zł
458.	Prusek Zofia	618,75 zł

459.	Kośka Wiesław	850,34 zł
460.	Bińczyk Aleksandra	1 110,49 zł
461.	Wołkiewicz Łukasz	495,15 zł
462.	Wawrzeńczak Waldemar	230,35 zł
463.	Drózd Paweł	832,92 zł
464.	Jaworki Mirosław	1 753,10 zł
465.	Wójcik Roman	1 081,08 zł
466.	Konewka Zdzisław	5 842,15 zł
467.	Orłowski Roman	1 891,45 zł
468.	Stępnia Izabela	260,04 zł
469.	Ptaszek Agnieszka	616,44 zł
470.	Zięba Tomasz	2 257,91 zł
471.	Augustyniak Marek	1 044,80 zł
472.	Wiktorowicz Paweł	1 538,38 zł
473.	Łazowski Aleksy	244,20 zł
474.	Wiktorowicz Ewelina	1 045,04 zł
475.	Brzezińska Jadwiga	756,36 zł
476.	Kaśkiewicz Szymon	1 078,72 zł
477.	Rafalski Henryk	1 450,89 zł
478.	Piekarski Dawid	143,26 zł
479.	Dzianach Krzysztof	418,79 zł
480.	Białas Władysław	2 195,56 zł
481.	Fiderek Andrzej	1 281,59 zł
482.	Kozera Paweł	447,38 zł
483.	Dzianach Sobolewska Justyna	1 639,22 zł
484.	Turoboś Julita	1 583,20 zł
485.	Brola Krystyna	741,36 zł
486.	Brola Andrzej	847,23 zł
487.	Michałowski Stanisław	564,75 zł
488.	Wieczorek Barbara	862,44 zł
489.	Brola Józef	488,74 zł
490.	Kaleta Waldemar	510,14 zł
491.	Grabska Lidia	577,75 zł
492.	Ciupa Andrzej	380,72 zł
493.	Juszyński Sławomir	651,06 zł
494.	Michałowski Stanisław	2 311,87 zł
495.	Pawul Marianna	470,71 zł
496.	Bartosik Marek	1 188,31 zł
497.	Jędrasik Wiesława	431,58 zł
498.	Grabski Kazimierz	2 731,98 zł
499.	Grabska Maria	2 076,72 zł
500.	Wiktorowicz Sławomir	264,82 zł
501.	Sałaj Grzegorz	611,89 zł
502.	Wiktorowicz Marek	333,46 zł
503.	Sałaj Paweł	1 757,07 zł

504.	Grabska Teresa	535,32 zł
505.	Sałaj Rajmund	1 877,30 zł
506.	Telus Andrzej	468,53 zł
507.	Wołakiewicz Piotr	843,08 zł
508.	Czajkowski Michał	1 175,80 zł
509.	Wiktorowicz Ryszard	419,83 zł
510.	Wiśniewska Małgorzata	651,52 zł
511.	Lasota Anna	562,06 zł
512.	Jach Krzysztof	356,24 zł
513.	Brola Marek	843,53 zł
514.	Brola Łukasz	241,62 zł
515.	Grabski Łukasz	257,78 zł
516.	Brola Jarosław	737,57 zł
517.	Grudzień Wiesław	745,58 zł
518.	Stępień Radosław	1 852,87 zł
519.	Kołodziejczyk Anna	840,40 zł
520.	Kaleta Sylwia	380,60 zł
521.	Pielas Ewa	4 425,71 zł
522.	Ciupa Grzegorz	211,48 zł
523.	Sałaj Leszek	661,21 zł
524.	Ciupa Jacek	257,50 zł
525.	Kowalczyk Mirosław	1 092,62 zł
526.	Czarnecka Maria	2 021,08 zł
527.	Michałowski Dawid	787,16 zł
528.	Galińska Katarzyna	695,56 zł
529.	Lekka Barbara	236,78 zł
530.	Szymczyk Piotr	284,72 zł
531.	Białas Piotr	2 189,35 zł
532.	Dworak Tadeusz	463,98 zł
533.	Jurek Stanisław	426,12 zł
534.	Reszel Andrzej	1 361,67 zł
535.	Białas Marzanna	533,44 zł
536.	Cieluch Leszek	460,16 zł
537.	Drózdź Bożenna	278,90 zł
538.	Ksyta Stanisław	595,77 zł
539.	Makuch Dariusz	509,72 zł
540.	Franczak Jacek	517,12 zł
541.	Ślęzak Jezry	119,06 zł
542.	Świątek Marianna	582,72 zł
543.	Turliński Czesław	417,80 zł
544.	Baran Paweł	408,34 zł
545.	Ksyta Józef	449,15 zł
546.	Zapart Krystyna	508,90 zł
547.	Szymański Marian	1 061,59 zł
548.	Woźniak Krzysztof	141,66 zł

549.	Janusz Adam	857,36 zł
550.	Białas Stanisław	687,63 zł
551.	Janus Andrzej	830,68 zł
552.	Stępień Marian	207,61 zł
553.	Klimek Marek	396,32 zł
554.	Białas Krzysztof	1 014,14 zł
555.	Białek Ewelina	432,78 zł
556.	Baran Marek	282,48 zł
557.	Baran Ryszard	473,69 zł
558.	Puchała Ignacy	200,16 zł
559.	Kowalczyk Sabina	652,16 zł
560.	Wiktorowicz Marek	337,52 zł
561.	Baran Stanisław	758,06 zł
562.	Róg Michał	719,07 zł
563.	Klimek Piotr	253,88 zł
564.	Chmal Paweł	5 711,63 zł
565.	Kowalczyk Barbara	331,88 zł
566.	Telus Małgorzata	852,87 zł
567.	Mazurek Monika	371,76 zł
568.	Wiktorowicz Rozalia	231,96 zł
569.	Wijata Maria	180,95 zł
570.	Wijata Marcin	368,12 zł
571.	Wdówka Zbigniew	797,30 zł
572.	Baran Andrzej	1 551,03 zł
573.	Makuch Adam	712,80 zł
574.	Baran Dariusz	306,72 zł
575.	Dębowski Edward	451,15 zł
576.	Kołodziejczyk Stanisław	739,98 zł
577.	Rożenek Andrzej	4 863,12 zł
578.	Piechna Zofia	1 599,13 zł
579.	Prusek Jan	3 169,45 zł
580.	Labasz Głowacka Ewa	194,05 zł
581.	Baran Ryszard	1 055,32 zł
582.	Krawczyk Wojciech	364,32 zł
583.	Madej Zbigniew	1 463,08 zł
584.	Rolnicza Spółdzielnia Produkcyjna Wolność	5 719,35 zł
585.	Karczmarzski Przemysław	346,97 zł
586.	Bojanowski Michał	1 263,83 zł
587.	Paduch Adam	847,22 zł
588.	Bąkiewicz Dariusz	626,59 zł
589.	Ciesielski Janusz	9 827,40 zł
590.	Kaczyńska Kacprzak Małgorzata	274,84 zł
591.	Cieślakiewicz Tomasz	146,52 zł
592.	Natkański Jacek	4 362,11 zł
593.	Róg Paweł	217,66 zł

594.	Róg Sławomir	4 710,11 zł
595.	Kostrzewa Mirosław	892,51 zł
596.	Wiktorowicz Stanisław	441,18 zł
597.	Szczegielniak Stanisława	559,61 zł
598.	Bajerowski Edward	447,91 zł
599.	Rzeźnik Krzysztof	295,22 zł
600.	Sobczyk Lucyna	201,32 zł
601.	Trębarczyk Dariusz	597,60 zł
602.	Knop Zdzisława	1 101,96 zł
603.	Róg Józef	1 529,56 zł
604.	Piekarski Tadeusz	552,02 zł
605.	Kuleta Anna	500,25 zł
606.	Fura Dariusz	187,36 zł
607.	Rzeźnik Daniel	333,43 zł
608.	Amrozik Mariusz	366,31 zł
609.	Sochacki Bogusław	38,20 zł
610.	Gawin Maciej	290,82 zł
611.	Lasota Krzysztof	1 336,04 zł
612.	Karbownik Monika	638,04 zł
613.	Wołakiewicz Grzegorz	2 855,28 zł
614.	Nalewczyńska Anna	313,00 zł
615.	Siwek-Król Justyna	1 265,62 zł
616.	Pecyna Wojciech	282,62 zł
617.	Migdalska Agnieszka	353,74 zł
618.	Knop Rafał	215,90 zł
619.	Madej Krzysztof	384,34 zł
620.	Rupniewska Ewelina	1 498,92 zł
621.	Wlazło Piotr	292,24 zł
622.	Kopera Helena	834,24 zł
623.	Wiktorowicz Urszula	363,04 zł
624.	Ziębaczewska Małgorzata	830,04 zł
625.	Wiktorowicz Stanisław	612,38 zł
626.	Zięba Marian	106,84 zł
627.	Jędrzejczyk Władysław	490,04 zł
628.	Kuleta Józefa	999,56 zł
629.	Wiktorowicz Antoni	1 838,40 zł
630.	Kalinowska Monika	544,98 zł
631.	Stępień Edward	1 188,62 zł
632.	Wieprzek Krzysztof	2 368,40 zł
633.	Wijata Stanisław	2 903,45 zł
634.	Pluta Mirosław	1 421,20 zł
635.	Wiktorowicz Stanisław	2 936,67 zł
636.	Witkowski Andrzej	949,78 zł
637.	Baran Jacek	292,60 zł
638.	Telus Robert	5 138,78 zł

639.	Szczegielniak Marek	327,80 zł
640.	Krawczyk Sławomir	87,48 zł
641.	Fura Leszek	520,09 zł
642.	Walkiewicz Jerzy	1 276,16 zł
643.	Szczepańczyk Krzysztof	698,67 zł
644.	Kostrzewa Agnieszka	2 463,16 zł
645.	Stępień Michał	1 166,16 zł
646.	Ogórek Adrian	1 159,36 zł
647.	Janusz Chmielewska Marianna	368,68 zł
648.	Korczyńska Karolina	1 020,70 zł
649.	Kołban Damian	280,83 zł
650.	Rogulski Sefan	3 758,35 zł
651.	Stolarczyk Władysław	798,67 zł
652.	Lasota Stanisław	940,36 zł
653.	Skorupa Arkadiusz	975,47 zł
654.	Deka Ryszard	131,86 zł
655.	Cieślikiewicz Czesław	870,70 zł
656.	Płuciennik Józef	1 053,82 zł
657.	Brola Wiesław	569,27 zł
658.	Bajerowska Edyta	93,58 zł
659.	Małachowski Bogusław	1 326,70 zł
660.	Deka Edward	419,02 zł
661.	Skorupa Urszula	516,75 zł
662.	Jasiński Mariusz	528,52 zł
663.	Wijata Adam	2 236,40 zł
664.	Długosz Marcin	1 185,50 zł
665.	Makuch Iwona	252,36 zł
666.	Dziubelski Jan Sławomir	258,98 zł
667.	Skroś Czesław	1 998,64 zł
668.	Telus Jan	1 121,68 zł
669.	Dębowska Jadwiga	190,56 zł
670.	Sałaż Ryszard	1 412,86 zł
671.	Huk Tomasz	391,74 zł
672.	Wójcik Danuta	493,82 zł
673.	Zieliński Jacek	1 103,41 zł
674.	Kopera Piotr	3 669,65 zł
675.	Mastalerz Zdzisław	654,37 zł
676.	Sosnowska Halina	554,72 zł
677.	Wiktorowicz Arkadiusz	1 566,18 zł
678.	Róg Krystyna	448,16 zł
679.	Stępień Jan	6 000,00 zł
680.	Wiktorowicz Jadwiga	648,71 zł
681.	Kobierska Mraianna	518,23 zł
682.	Stępień Krystyna	965,45 zł
683.	Stępień Bogdan	116,64 zł

684.	Karbownik Barbara	1 172,90 zł
685.	Kobierski Waldemar	247,80 zł
686.	Róg Krzysztof	1 266,56 zł
687.	Białas Marek	528,80 zł
688.	Wrzeszcz Anna	947,45 zł
689.	Stańczyk Karolina	338,10 zł
690.	Stępień Wojciech	1 394,06 zł
691.	Chmal Sławomir	603,06 zł
692.	Lesiak Krzysztof	533,43 zł
693.	Sobolewski Jacek	1 324,74 zł
694.	Chajdecki Jarosław	607,56 zł
695.	Wojton Aneta	864,97 zł
696.	Kowalczyk Rafał	328,79 zł
697.	Pręcikowska Justyna	565,84 zł
698.	Chajdecki Stanisław	1 082,30 zł
699.	Jaciubek Anna	1 376,48 zł
700.	Gmaj Krzysztof	1 381,08 zł
701.	Białas Marta	719,60 zł
702.	Michalska Katarzyna	441,39 zł
703.	Domagała Robert	1 381,19 zł
704.	Gubiec Mieczysław	441,83 zł
705.	Kaczmarczyk Milena	541,44 zł
706.	Wiktorowicz Karol	1 802,91 zł
707.	Nita Witold	1 351,54 zł
708.	Piekarska Elżbieta	923,44 zł
709.	Lewandowski Leszek	1 149,85 zł
710.	Chmal Ireneusz	5 667,35 zł
711.	Adamczyk Stanisława	280,33 zł
712.	Bańczyk Damian	285,12 zł
713.	Urazińska Józefa	1 448,16 zł
714.	Olszewska Krystyna	298,39 zł
715.	Ślęzak Anna	932,55 zł
716.	Wijata Marek	444,97 zł
717.	Wołąkiewicz Maria	167,87 zł
718.	Popecki Wojciech	1 295,85 zł
719.	Czarnecka Maria	224,40 zł
720.	Siwek Łukasz	23 352,81 zł
721.	Witoń Irena	1 261,73 zł
722.	Gubka Karolina	205,64 zł
723.	Matyśkiewicz Magdalena	1 624,01 zł
724.	Karbownik Tomasz	629,19 zł
725.	Jędrzejak Danuta	268,13 zł
726.	Tersa Wiesław	1 405,79 zł
727.	Pręcikowski Zbigniew	1 533,56 zł
728.	Włodarczyk Dorota	1 636,80 zł

729.	Cupryjak Stanisław	1 620,54 zł
730.	Turlińska Wiesława	115,52 zł
731.	Woźniak Jerzy	2 542,80 zł
732.	Sałaj Maria	640,18 zł
733.	Tomczyk Danuta	1 045,00 zł
734.	Turlińska Izabela	370,72 zł
735.	Sroka Elżbieta	1 838,23 zł
736.	Wrzeszcz Stanisław	426,84 zł
737.	Goworek Jarosław	583,20 zł
738.	Juszyńska Bogusława	737,02 zł
739.	Kowalczyk Mariusz	3 468,22 zł
740.	Bolek Mariusz	2 092,40 zł
741.	Wójcik Sebastian	364,32 zł
742.	Szczepańczyk Michał	1 146,85 zł
743.	Gwizdoń Tomasz	1 895,55 zł
744.	Sałaj Anna	436,93 zł
745.	Wołynkiewicz Karol	998,43 zł
746.	Idzikowska Elżbieta	807,73 zł
747.	Wedzikowski Kazimierz	4 515,73 zł
748.	Kornata Adam	597,99 zł
749.	Zaraś Krzysztof	917,40 zł
750.	Wołakiewicz Jarosław	3 310,59 zł
751.	Tersa Dariusz	662,88 zł
752.	Kornata Jarosław	184,06 zł
753.	Kowalczyk Karolina	198,00 zł
754.	Sarwa Karolina	137,28 zł
755.	Zieliński Sławomir	1 306,30 zł
756.	Wędzikowski Wojciech	537,46 zł
757.	Kornata Dariusz	229,67 zł
758.	Bugała Mariusz	74,52 zł
759.	Pawlikowski Krzysztof	1 582,24 zł
760.	Pacan Ewelina	482,09 zł
761.	Paliwoda Damian	189,22 zł
762.	Borowiecka Agata	932,35 zł
763.	Ptaszek Wojciech	227,44 zł
764.	Synowiec Tadeusz	368,28 zł
765.	Synowiec Andrzej	183,48 zł
766.	Wolowska Genowefa	235,26 zł
767.	Knop Piotr	398,40 zł
768.	Piekarski Czesław	201,73 zł
769.	Pężowicz Marianna	233,27 zł
770.	Studnicki Andrzej	660,00 zł
771.	Wolowska Janina	537,23 zł
772.	Wróbel Marian	346,20 zł
773.	Łubowska Maria	556,67 zł

774.	Matysiak Stanisław	70,42 zł
775.	Świątek Marian Józef	1 250,32 zł
776.	Fabianowska Maria	266,07 zł
777.	Pecyna Grażyna	590,61 zł
778.	Gąsiorek Małgorzata	447,33 zł
779.	Jurek Tadeusz	1 644,62 zł
780.	Synowiec Jan	218,53 zł
781.	Zięba Marcin	490,16 zł
782.	Gubiec Konrad	318,64 zł
783.	Wróbel Marian	636,86 zł
784.	Cieślikiewicz Tadeusz	441,92 zł
785.	Wiktorowicz Beata	1 694,94 zł
786.	Ksyta Andrzej	677,19 zł
787.	Makuch Ewa	1 866,58 zł
788.	Ksyta Barbara	592,22 zł
789.	Pęczek Jarosław	488,68 zł
790.	Łukasik Kazimierz	1 587,13 zł
791.	Pecyna Marcin	355,08 zł
792.	Wędzikowski Stanisław	126,28 zł
793.	Kośka Tadeusz	648,50 zł
794.	Pietras Władysław	1 152,37 zł
795.	Brola Irena	545,74 zł
796.	Stefaniak Adam	1 237,06 zł
797.	Wereszka Mariusz	1 385,73 zł
798.	Baziak Ryszard	1 760,46 zł
799.	Wolowski Krzysztof	556,16 zł
800.	Pęzowicz Piotr	1 299,88 zł
801.	Pijet Ilona	1 483,81 zł
802.	Wiktorowicz Marcin	537,90 zł
803.	Jaciubek Łukasz	307,56 zł
804.	Wróbel Paweł	642,55 zł
805.	Wróbel Teresa	538,04 zł
806.	Wolowski Radosław	882,78 zł
807.	Połec Józef	1 488,62 zł
808.	Tępiński Andrzej	247,76 zł
809.	Witoń Renata	1 729,95 zł
810.	Szcześniak Jadwiga	746,27 zł
811.	Połec Sławomir	224,40 zł
812.	Stępień Mariusz	3 370,87 zł
813.	Barul Ryszard	2 623,05 zł
814.	Kucharski Jan	1 143,86 zł
815.	Kotusiewicz Grzegorz	835,56 zł
816.	Zięba Anna	1 578,05 zł
817.	Wrzosek Henryk	640,00 zł
818.	Sobolewski Marek	844,72 zł

819.	Wójcik Paweł	752,01 zł
820.	Sarwa Teresa	2 164,36 zł
821.	Połeć Maciej	688,50 zł
822.	Sieradzki Artur	227,69 zł
823.	Wrzosek Zbigniew	690,80 zł
824.	Pietras Jan	549,88 zł
825.	Kornata Adam	209,88 zł
826.	Nowak Henryk	1 126,92 zł
827.	Wrzosek Jacek	200,00 zł
828.	Kuleta Zdzisław	935,88 zł
829.	Piekarski Robert	390,96 zł
830.	Kotusiewicz Wiesław	1 399,61 zł
831.	Kowalczyk Marek	896,28 zł
832.	Połeć Jarosław	307,56 zł
833.	Brola Renata	119,10 zł
834.	Stępień Iwona	473,01 zł
835.	Matysiak Marcin	613,80 zł
836.	Matracka Magdalena	1 687,88 zł
837.	Szkoda Anna	1 714,56 zł
838.	Połeć Milena	1 283,34 zł
839.	Pacan Magdalena	1 882,21 zł
840.	Grabski Krzysztof	643,51 zł
841.	Stefański Antoni	1 357,70 zł
842.	Dulnikiewicz Marian	199,56 zł
843.	Wójtowicz Krzysztof	1 440,31 zł
844.	Wrzosek Marek	507,59 zł
845.	Gubka Teresa	366,30 zł
846.	Jędrasik Mariusz	842,60 zł
847.	Mordaka Piotr	181,55 zł
848.	Stępień Henryk	787,73 zł
849.	Sieradzka Teresa	853,11 zł
850.	Madej Grzegorz	99,00 zł
851.	Ślęzak Ryszard	1 138,02 zł
852.	Franczak Dorota	3 208,01 zł
853.	Madej Andrzej	810,53 zł
854.	Migowska Aleksandra	723,99 zł
855.	Michałowski Stanisław	565,10 zł
856.	Krześlak Sławomir	2 153,78 zł
857.	Ślęzak Jerzy	519,39 zł
858.	Cieluch Jacek	977,63 zł
859.	Lach Stefan	671,61 zł
860.	Kobierski Jerzy	307,56 zł
861.	Wójcik Dariusz	281,14 zł
862.	Witoń Jan	270,80 zł
863.	Madej Beata	1 358,06 zł

864.	Karbownik Renata	1 635,13 zł
865.	Urbańczyk Adam	1 376,11 zł
866.	Madej Alojzy	1 453,00 zł
867.	Płuciennik Mirosław	1 014,42 zł
868.	Grabowska Luiza	316,80 zł
869.	Gubka Dariusz	255,06 zł
870.	Dąbrowska Renata	678,50 zł
871.	Pietras Piotr	1 203,17 zł
872.	Płóciennik Grzegorz	838,20 zł
873.	Pielas Anna	1 231,58 zł
874.	Rek Anna	2 794,16 zł
875.	Białas Damian	885,98 zł
876.	Jędrasik Arkadiusz	616,44 zł
877.	Płuciennik Anna	2 218,20 zł
878.	Gubka Mirosław	1 033,47 zł
879.	Gruszecki Wojciech	754,13 zł
880.	Gruszecki Adam	1 603,88 zł
881.	Kowalska Maria	645,03 zł
882.	Bogusiewicz Marian	1 332,02 zł
883.	Kowalczyk Jan	131,40 zł
884.	Skorupa Katarzyna	720,45 zł
885.	Chrobak Zofia	1 201,56 zł
886.	Panfil Mateusz	308,15 zł
Razem:		909 605,66 zł


Z-CASOWNIKI GMINY
Beata Pawlik

BURMISTRZ OPOCZNA


Michał Konecki

Opoczno, dn. 14.05.2024 rok

Radni

Rady Miejskiej w Opocznie

Zgodnie z zapisem art.270 ust.1 ustawy o finansach publicznych przekazuję sprawozdanie finansowe.

Obowiązek przekazania sprawozdania finansowego jednostki samorządu terytorialnego organowi stanowiącemu wynika z zapisu art. 270 ust.1 ustawy z dnia 27 sierpnia 2009 roku o finansach publicznych (tj Dz.U. z 2023 r. poz.1270 ze zm.). Sprawozdanie to winno być przekazane w terminie do 31 maja roku następującego po roku budżetowym. Organ stanowiący rozpatruje i zatwierdza sprawozdanie finansowe w terminie do dnia 30 czerwca roku następującego po roku budżetowym (art. 270 ust. 4 ustawy o finansach publicznych).

Sprawozdanie finansowe jednostki samorządu terytorialnego składa się z:

- a. bilansu z wykonania budżetu jednostki samorządu terytorialnego – zamykającego się sumą bilansową aktywów i pasywów na dzień 31.12.2023 rok w wysokości 6.122.457,59 zł,
- b. łącznego bilansu obejmującego dane wynikające z bilansów samorządowych jednostek budżetowych, zamykającego się sumą bilansową aktywów i pasywów na dzień 31.12.2023 rok w wysokości – 342.230.900,82zł,
- c. łącznego zestawienia rachunku zysków i strat jednostki obejmującego dane wynikające z rachunku zysków i strat samorządowych jednostek budżetowych – ustalającego wynik dodatni na dzień 31.12.2023 rok w wysokości 19.269.859,94 zł,
- d. łącznego zestawienia zmian w funduszu jednostki obejmującego dane wynikające z zestawień zmian w funduszu samorządowych jednostek budżetowych – ustalającego fundusz na dzień 31.12.2023 rok w wysokości 324.882.989,91 zł,
- e. informacji dodatkowej.

Opis do sprawozdań finansowych

1. Bilans z wykonania budżetu jednostki samorządu terytorialnego

Suma bilansowa na koniec roku to kwota 6 122 457,59zł.

Na aktywa bilansu mają wpływ:

- środki pieniężne – 5 892 115,20, na które składają się środki pieniężne na rachunkach bankowych,
- należności i rozliczenia – 117 456,71 na które składają się kwoty dochodów budżetowych, należne gminie za rok 2023, a które wpłynęły na rachunek budżetu w roku 2024.
- rozliczenia międzyokresowe – 112.885.68 zł które stanowią naliczone odsetki od pożyczek, kredytów i obligacji przypadające do zapłaty w roku 2024.

Na pasywa bilansu składają się:

- zobowiązania – 91 959 233,48, których największą pozycję stanowią zobowiązania z tytułu zaciągniętych pożyczek i kredytów – 91 698410,70, naliczone odsetki od pożyczek, kredytów i obligacji przypadające do zapłaty w roku 2024 – 112 885,68,
- zobowiązania wobec budżetów –260 822,78,
- aktywa netto budżetu, na które składają się: niedobór roku 2023 – 28 226 610,04, niewykonane wydatki – 543821,00 oraz rezerwę na niewygasające 543 821,00 wydatki i skumulowany niedobór budżetu – 61 408 363,85,
- rozliczenia międzyokresowe – 3 798 198,00 zł które wynikają z ujęcia w księgach subwencji oświatowej na styczeń 2024 roku, a która wpłynęła na rachunek budżetu w grudniu roku 2023.

2. Bilans jednostki budżetowej

Sprawozdanie finansowe łączne jest sumą sprawozdań finansowych jednostkowych, z wyłączeniem wzajemnych transakcji między tymi jednostkami. Wzajemne rozliczenia dotyczą w szczególności: wzajemnych należności i zobowiązań oraz innych rozrachunków o podobnym charakterze, które stanowią kwotę 3 064,85.

W łącznym sprawozdaniu – bilans jednostki budżetowej ujęto dane z następujących jednostek organizacyjnych Gminy Opoczno:

- a. Zespół Szkół Samorządowych Nr 1 im. Marii Skłodowskiej – Curie w Opocznie,
- b. Szkoła Podstawowa Nr 2 z Oddziałami Integracyjnymi im. K. Wielkiego w Opocznie,
- c. Szkoła Podstawowa Nr 3 w Opocznie im. Henryka Sienkiewicza,
- d. Szkoła Podstawowa im. T. Sygietyńskiego w Bukowcu Opoczyńskim,
- e. Szkoła Podstawowa im. Jana Pawła II w Mroczkowie Gościnnym,
- f. Szkoła Podstawowa w Ogonowicach im. Armii Krajowej,
- g. Szkoła Podstawowa im. Stefana Żeromskiego w Bielowicach,
- h. Szkoła Podstawowa w Januszewicach,
- i. Szkoła Podstawowa w Kraśnicy,
- j. Szkoła Podstawowa im. Oddziału Partyzanckiego AK "Doliniacy" w Libiszowie,
- k. Szkoła Podstawowa w Modrzewiu,
- l. Szkoła Podstawowa w Sielcu,
- m. Szkoła Podstawowa w Wygnanowie,
- n. Przedszkole nr 2 w Opocznie,
- o. Przedszkole nr 4 w Opocznie,
- p. Przedszkole nr 5 w Opocznie,
- q. Przedszkole „Zielona Dolinka” Nr 6 w Opocznie,
- r. Przedszkole nr 8 w Opocznie,
- s. Klub dziecięcy "ZIELONA DOLINKA" W Opocznie,
- t. Centrum Usług Wspólnych Gminy Opoczno,
- u. Miejsko Gminny Ośrodek Pomocy Społecznej w Opocznie,
- v. Urząd Miejski w Opocznie,

Łączna suma bilansowa wynosi na koniec 2023 roku 342 230 900,82zł. Z tego 93,92% sumy bilansowej to suma bilansowa z bilansu jednostkowego Gminy Opoczno, co daje kwotę 321 408 901,03 zł.

Na aktywa bilansu mają wpływ:

- **Wartość aktywów trwałych netto (po umorzeniu) 336 613 382,85 w tym:**

- wartości niematerialne i prawne 130 723,40,
- środki trwałe 254 718 009,50, w tym największą pozycję stanowią budynki i obiekty inżynierii lądowej i wodnej – 183 691 311,40 oraz grunty – 58 713 628,87,
- inwestycje rozpoczęte (środki trwałe w budowie) – 23 535 133,51,
- należności długoterminowe - 1 335 016,44
- długoterminowe aktywa finansowe (udziały w spółkach Gminy) 56 894 500,00 w tym udziały: PGK sp. z o.o. – 53 147 500,00, ZGM sp. z o.o. – 1 184 000,00, MPK sp z o.o. – 2 563 000,00,
- **Wartość aktywów obrotowych na koniec roku 5 617 517,97 w tym:**
 - zapasy 43 806,04 (stan opału i środków żywności w magazynach stołówek, stan węgla),
 - należności krótkoterminowe 4 706 978,86 (w tym: należności z tytułu podatków i opłat lokalnych, wywóz nieczystości, pozostałe oraz wypłata świadczeń alimentacyjnych – 3 830 432,01, dostawa usług – 844 645,67, należności od budżetów – 17 135,96, należności tytułu ubezpieczeń i innych świadczeń – 14 765,22),
 - krótkoterminowe aktywa finansowe 831 086,96 , w tym: środki pieniężne na rachunkach bankowych 225 045,69.

Należności krótkoterminowe zostały pomniejszone o odpisy aktualizacyjne (których termin płatności upłynął 31.12.2022 i których ściągnięcie wydaje się wątpliwe) o kwotę 13 748 603,92 (w tym: podatki i opłaty, najem – 302 073,97, świadczenia alimentacyjne wraz z odsetkami –13 186 114,91, odsetki należne od podatków i opłat 260 415,04).

- **Rozliczenia międzyokresowe kosztów – 35 646,11(VAT za grudzień)**

Na pasywa bilansu składają się:

- **Stan funduszu na koniec roku wynosi 324 882 989,91 w tym:**
 - fundusz jednostki – 305 613 129,97,
 - zysk netto – 112 949 270,83,
 - strata netto – 93 679 410,89.

Zysk finansowy występuje w bilansie jednostkowym Gminy Opoczno, ponieważ w księgach urzędu ujmowane są wszystkie dochody nieujęte w planach finansowych innych jednostek (udziały, subwencje).

Pozostałe jednostki realizują znikome dochody (wynajem pomieszczeń, odpłatność za posiłki w stołówkach, czesne w przedszkolach), otrzymują środki na realizację wydatków i z tego powodu występuje w księgach tych jednostek strata netto.

- **Zobowiązania i rezerwy na zobowiązania to kwota 17 347 910,91 które stanowią zobowiązania krótkoterminowe w wysokości 15 771441,06, w tym:**

- zobowiązania z tytułu dostaw i usług 4 546 528,97,
- zobowiązania wobec budżetów –2 022 089,24, to głównie zobowiązania z tytułu podatku dochodowego od pracowników i zobowiązania z tytułu zaliczki alimentacyjnej i funduszu alimentacyjnego należne budżetowi państwa i gminie,
- zobowiązania z tytułu ubezpieczeń społecznych 3 571 872,91,
- zobowiązania z tytułu wynagrodzeń 3 539 809,60,
- pozostałe zobowiązania 728 208,52,
- sumy depozytowe 87 167 ,31(wadnia i zabezpieczenia),
- pozostałe – 117 456,71.

Zobowiązania z tytułu wynagrodzeń ubezpieczeń społecznych, pozostałe zobowiązania to głównie kwoty wynikające naliczeń dodatkowego wynagrodzenia rocznego „13”, oraz wyrównań wynagrodzeń dla nauczycieli (art.30 ustawy o systemie oświaty).

zobowiązania długoterminowe – 109 014,97 - układ ratalny wobec ZUS,

- **Fundusze specjalne** - na kwotę funduszu specjalnego składa się Zakładowy Fundusz Świadczeń Socjalnych – 1 158 307,80.
- **Rozliczenia międzyokresowe** – 1 467 454,88 z tytułu: opłaty adiacenckiej – 11 168,04, opłata przekształceniowa wieczystego użytkowania na własność – 1 418 172,44, rozłożenia na raty zaległości z tytułu podatków i opłat lokalnych- 38 114,40.

3. Rachunek zysków i strat jednostki

Na wartości tego sprawozdania składają się z koszty i przychody poszczególnych jednostek budżetowych z wyłączeniem wzajemnych transakcji między tymi jednostkami. Wzajemne rozliczenia dotyczące wyłączeń wzajemnych kosztów i przychodów stanowią kwotę 501 816,35.

Przychody netto z podstawowej działalności operacyjnej to kwota 194 352 500,46 na którą składają się głównie przychody z tytułu dochodów budżetowych w kwocie 189 112 792,92, czyli przypisy należności przypadające do wpłaty w roku 2023.

Koszty działalności operacyjnej na koniec roku to kwota 170 650 071,58. Największą pozycję kosztów stanowią wynagrodzenia – 64 814 180,06 wraz z pochodnymi od wynagrodzeń – 16 536 386,06, inne świadczenia finansowane z budżetu – 20 009 343,05, (zasiłki, dodatki mieszkaniowe, stypendia), usługi obce – 35 157 920,43.

Na kwotę przychodów finansowych – 2 184 485,56 składają się wpłaty odsetek płacone przez kontrahentów za nieterminową realizację umów (234 564,18), wpłaty mieszkańców za udział w projektach i przychody z otrzymanych środków na wypłatę zwrotu kosztów za wyszkolenie młodocianych pracowników.

Na pozycje kosztów finansowych w kwocie – 5 648 849,23 składają się głównie odsetki od zobowiązań długoterminowych - kredytów i pożyczek zaciągniętych przez Gminę Opoczno –5 539 487,27, zwrot nadmiernie pobranych dotacji.

Pozostałe koszty operacyjne to kwota 1 450 208,77 na które składają się koszty postępowania spornego i egzekucyjnego, kary i odszkodowania oraz odpisy aktualizujące należności.

Rachunek zysków i strat zamknął się zyskiem w wysokości **19 269 859,94**.

4. Zestawienie zmian w funduszu jednostki

Fundusz jednostki na początek okresu wynosi 274 769 058,05

Zwiększenie funduszu w 2023 nastąpiło do kwoty 404 497 836,56, na co składają się:

- zysk za rok 2022- 141 861 962,55,
- zrealizowane wydatki budżetowe 226 166 703,01,
- środki na inwestycje – 33 194 709,76,
- nieodpłatnie otrzymane środki trwałe i inwestycje – 1 583 251,52,
- inne zwiększenia – 1 691 209,72.

Zmniejszenie funduszu nastąpiło o kwotę 373 653 764,64, w tym:

- strata za rok ubiegły – 114 661 517,66,
- zrealizowane dochody budżetowe – 197 003 515,15,
- dotacje i środki na inwestycje – 59 150 346,43,
- wartość sprzedanych i nieodpłatnie przekazanych środków trwałych – 1 364 209,75,
- inne zmniejszenia – 1 474 175,65.

Stan funduszu jednostki na koniec okresu rozliczeniowego, czyli na dzień 31.12.2023 rok to kwota 305 613 129,97.

5. Informacja dodatkowa

Informacja dodatkowa została wprowadzona Rozporządzeniem Ministra Rozwoju i Finansów z dnia 13 września 2017 roku i została sporządzona po raz pierwszy za rok obrotowy 2018.

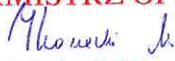
W informacji dodatkowej zostały ujęte dane, które nie są prezentowane w innych sprawozdaniach finansowych a mogą wpłynąć na sytuację majątkową i finansową jednostki oraz wynik finansowy:


- wartość środków trwałych oraz wartości niematerialnych i prawnych w wielkościach brutto wraz ze zmianami w ciągu roku,
- umorzenie środków trwałych oraz wartości niematerialnych i prawnych oraz zmiany,
- podział zobowiązań długoterminowych o pozostałym od dnia bilansowego okresie spłaty,
- dane o zmianach w wartościach odpisów aktualizujących należności ,
- liczbę oraz wartość posiadanych papierów wartościowych, w tym akcji i udziałów oraz dłużnych papierów wartościowych,
- koszt wytworzenia środków trwałych w budowie, w tym odsetki oraz różnice kursowe, które powiększyły koszt wytworzenia środków trwałych w budowie w roku obrotowym.

Z-CJA SKARBNIKA GMINY

Beata Pawlik

BURMISTRZ OPOCZNA


Michał Konecki

Nazwa i adres jednostki sprawozdawczej Gmina Opczno ul.Staromiejska 6 26-300 OPOCZNO	BILANS z wykonania budżetu jednostki samorządu terytorialnego Gmina OPOCZNO sporządzony na dzień 31-12-2023 r.	Adresat: Regionalna Izba Obrachunkowa w Łodzi
		Wysłać bez pisma przewodniego 3E6F62F657AD2EBB 
Numer identyfikacyjny REGON 590648379		

AKTYWA	Stan na początek roku	Stan na koniec roku	PASYWA	Stan na początek roku	Stan na koniec roku
I Środki pieniężne	15 186 366,54	5 892 115,20	I Zobowiązania	72 511 600,67	91 959 233,48
I.1 Środki pieniężne	15 186 366,54	5 892 115,20	I.1 Zobowiązania finansowe	72 485 459,12	91 698 410,70
I.1.1 Środki pieniężne budżetu	15 160 224,99	5 646 268,11	I.1.1 Krótkoterminowe (do 12 miesięcy)	5 622 738,09	7 279 340,70
I.1.2 Pozostałe środki pieniężne	26 141,55	245 847,09	I.1.2 Długoterminowe (powyżej 12 miesięcy)	66 862 721,03	84 419 070,00
II Należności i rozliczenia	119 712,79	117 456,71	I.2 Zobowiązania wobec budżetów	26 141,55	260 822,78
II.1 Należności finansowe	0,00	0,00	I.3 Pozostałe zobowiązania	0,00	0,00
II.1.1 Krótkoterminowe (do 12 miesięcy)	0,00	0,00	II Aktywa netto budżetu	-60 213 166,85	-89 634 973,89
II.1.2 Długoterminowe (powyżej 12 miesięcy)	0,00	0,00	II.1 Wynik wykonania budżetu (+,-)	-7 660 152,07	-28 770 431,04
II.2 Należności od budżetów	3 752,18	0,00	II.1.1 Nadwyżka budżetu (+)	0,00	0,00
II.3 Pozostałe należności i rozliczenia	115 960,61	117 456,71	II.1.2 Deficyt budżetu (-)	-6 464 955,07	-28 226 610,04
III Rozliczenia międzyokresowe	182 114,49	112 885,68	II.1.3 Niewykonane wydatki (-)	-1 195 197,00	-543 821,00
			II.2 Wynik na operacjach niekasowych (+,-)	0,00	0,00
			II.3 Rezerwa na niewygasające wydatki	1 195 197,00	543 821,00
			II.4 Środki z prywatyzacji	0,00	0,00
			II.5 Skumulowany wynik budżetu (+,-)	-53 748 211,78	-61 408 363,85
			III Rozliczenia międzyokresowe	3 189 760,00	3 798 198,00
Suma aktywów	15 488 193,82	6 122 457,59	Suma pasywów	15 488 193,82	6 122 457,59

MAGDALENA ŚLĘZAK

skarbnik

2024-03-27

rok, miesiąc, dzień

Dariusz Kosno

zarząd

BeSTia

3E6F62F657AD2EBB

Strona 1 z 2

MAGDALENA ŚLĘZAK
skarbnik

2024-03-27
rok, miesiąc, dzień

Dariusz Kosno
zarząd

BeSTia

3E6F62F657AD2EBB

Nazwa i adres jednostki sprawozdawczej Gmina Opoczno ul. Staromiejska 6 26-300 OPOCZNO	BILANS jednostki budżetowej lub samorządowego zakładu budżetowego	Adresat: Regionalna Izba Obrachunkowa w Łodzi
		Wysłać bez pisma przewodniego DCB202BB69A93C1C 
Numer identyfikacyjny REGON 590648379	sporządzony na dzień 31-12-2023 r.	

AKTYWA	Stan na początek roku	Stan na koniec roku	PASYWA	Stan na początek roku	Stan na koniec roku
A Aktywa trwałe	312 473 865,58	336 613 382,85	A Fundusz	301 969 502,94	324 882 989,91
A.I Wartości niematerialne i prawne	157 880,69	130 723,40	A.I Fundusz jednostki	274 769 058,05	305 613 129,97
A.II Rzeczowe aktywa trwałe	256 788 217,71	278 253 143,01	A.II Wynik finansowy netto (+,-)	27 200 444,89	19 269 859,94
A.II.1 Środki trwałe	221 969 298,07	254 718 009,50	A.II.1 Zysk netto (+)	141 861 962,55	112 949 270,83
A.II.1.1 Grunty	57 811 915,24	58 713 628,87	A.II.2 Strata netto (-)	-114 661 517,66	-93 679 410,89
A.II.1.1.1 Grunty stanowiące własność jednostki samorządu terytorialnego, przekazane w użytkowanie wieczyste innym podmiotom	2 304 111,52	2 279 281,52	A.III Odpisy z wyniku finansowego (nadwyżka środków obrotowych) (-)	0,00	0,00
A.II.1.2 Budynki, lokale i obiekty inżynierii lądowej i wodnej	160 232 073,73	183 691 311,40	A.IV Fundusz mienia zlikwidowanych jednostek	0,00	0,00
A.II.1.3 Urządzenia techniczne i maszyny	2 340 555,48	10 601 417,45	B Fundusze placówek	0,00	0,00
A.II.1.4 Środki transportu	187 671,72	248 774,21	C Państwowe fundusze celowe	0,00	0,00
A.II.1.5 Inne środki trwałe	1 397 081,90	1 462 877,57	D Zobowiązania i rezerwy na zobowiązania	16 374 543,30	17 347 910,91
A.II.2 Środki trwałe w budowie (inwestycje)	34 818 919,64	23 535 133,51	D.I Zobowiązania długoterminowe	382 992,97	109 014,97
A.II.3 Zaliczka na środki trwałe w budowie (inwestycje)	0,00	0,00	D.II Zobowiązania krótkoterminowe	14 908 962,73	15 771 441,06
A.III Należności długoterminowe	979 767,18	1 335 016,44	D.II.1 Zobowiązania z tytułu dostaw i usług	4 958 433,99	4 546 528,97
A.IV Długoterminowe aktywa finansowe	54 548 000,00	56 894 500,00	D.II.2 Zobowiązania wobec budżetów	1 681 356,92	2 022 089,24
A.IV.1 Akcje i udziały	54 548 000,00	56 894 500,00	D.II.3 Zobowiązania z tytułu ubezpieczeń i innych świadczeń	2 521 376,13	3 571 872,91
A.IV.2 Inne papiery wartościowe	0,00	0,00	D.II.4 Zobowiązania z tytułu wynagrodzeń	3 929 627,05	3 539 809,60

MAGDALENA ŚLĘZAK
(główny księgowy)

2024-04-23
(rok, miesiąc, dzień)

Dariusz Kosno
(kierownik jednostki)

BeSTia

DCB202BB69A93C1C

A.IV.3 Inne długoterminowe aktywa finansowe	0,00	0,00	D.II.5 Pozostałe zobowiązania	571 780,84	728 208,52
A.V Wartość mienia zlikwidowanych jednostek	0,00	0,00	D.II.6 Sumy obce (depozytowe, zabezpieczenie wykonania umów)	40 929,88	87 167,31
B Aktywa obrotowe	5 870 180,66	5 617 517,97	D.II.7 Rozliczenia z tytułu środków na wydatki budżetowe i z tytułu dochodów budżetowych	115 960,61	117 456,71
B.I Zapasy	287 101,31	43 806,04	D.II.8 Fundusze specjalne	1 089 497,31	1 158 307,80
B.I.1 Materiały	82 126,31	43 806,04	D.II.8.1 Zakładowy Fundusz Świadczeń Socjalnych	1 089 497,31	1 158 307,80
B.I.2 Półprodukty i produkty w toku	0,00	0,00	D.II.8.2 Inne fundusze	0,00	0,00
B.I.3 Produkty gotowe	0,00	0,00	D.III Rezerwy na zobowiązania	0,00	0,00
B.I.4 Towary	204 975,00	0,00	D.IV Rozliczenia międzyokresowe	1 082 587,60	1 467 454,88
B.II Należności krótkoterminowe	4 576 237,74	4 706 978,86			
B.II.1 Należności z tytułu dostaw i usług	605 262,48	844 645,67			
B.II.2 Należności od budżetów	178 173,30	17 135,96			
B.II.3 Należności z tytułu ubezpieczeń i innych świadczeń	11 642,98	14 765,22			
B.II.4 Pozostałe należności	3 781 158,98	3 830 432,01			
B.II.5 Rozliczenia z tytułu środków na wydatki budżetowe i z tytułu dochodów budżetowych	0,00	0,00			
B.III Krótkoterminowe aktywa finansowe	629 604,26	831 086,96			
B.III.1 Środki pieniężne w kasie	0,00	0,00			
B.III.2 Środki pieniężne na rachunkach bankowych	513 790,81	606 041,27			
B.III.3 Środki pieniężne państwowego funduszu celowego	0,00	0,00			
B.III.4 Inne środki pieniężne	115 813,45	225 045,69			
B.III.5 Akcje lub udziały	0,00	0,00			
B.III.6 Inne papiery wartościowe	0,00	0,00			
B.III.7 Inne krótkoterminowe aktywa finansowe	0,00	0,00			

MAGDALENA ŚLĘZAK
(główny księgowy)

BeSTia

2024-04-23

(rok, miesiąc, dzień)

DCB202BB69A93C1C

Dariusz Kosno

(kierownik jednostki)

B.IV Rozliczenia międzyokresowe	377 237,35	35 646,11			
Suma aktywów	318 344 046,24	342 230 900,82	Suma pasywów	318 344 046,24	342 230 900,82

MAGDALENA ŚLĘZAK
(główny księgowy)

BeSTia

2024-04-23

(rok, miesiąc, dzień)

DCB202BB69A93C1C

Dariusz Kosno

(kierownik jednostki)

Wyjaśnienia do bilansu		
Uwagi do pozycji "Aktywa"		
Symbol	Wyszczególnienie	UwagaJST
B.II.1	Należności z tytułu dostaw i usług	wyłączenia-1.475,00
B.II.4	Pozostałe należności	wyłączenia-1.589,85
Uwagi do pozycji "Pasywa"		
Symbol	Wyszczególnienie	UwagaJST
D.II.1	Zobowiązania z tytułu dostaw i usług	wyłączenia-1.475,00
D.II.2	Zobowiązania wobec budżetów	wyłączenia-1.554,85
D.II.5	Pozostałe zobowiązania	wyłączenia-35,00

MAGDALENA ŚLĘZAK
(główny księgowy)

BeSTia

2024-04-23

(rok, miesiąc, dzień)

DCB202BB69A93C1C

Dariusz Kosno

(kierownik jednostki)

Arkusz wzajemnych rozliczeń - wyłączenia do bilansu

Konto 976 "Wzajemne rozliczenia między jednostkami" – Należności

Lp.	Nazwa i adres kontrahenta	Tytuł należności	Pozycja aktywów w bilansie jednostki	Kwota	Uwag
1	ZSS Nr 1 M.C.Skłodowskiej	Podatek VAT	B.II.4	198,87	
2	SP Nr 2 ul. Inwołodzka	Podatek VAT	B.II.4	53,79	
3	SP nr 3 ul. Witolda Pileckiego	Podatek VAT	B.II.4	1 147,83	
4	SP Ogonowice	Podatek VAT	B.II.4	17,66	
5	SP w Wygananowie	Podatek VAT	B.II.4	23,00	
6	SP w Januszewicach	Podatek VAT	B.II.4	90,70	
7	SP Bielowice	Podatek VAT	B.II.4	0,00	
8	SP Bukowiec Opocz.	Podatek VAT	B.II.4	23,00	
9	SP Mroczków Gośc.	Podatek VAT	B.II.4	0,00	
10	ZSS Nr 1 M.C.Skłodowskiej	za wynajem	B.II.1	1 225,00	
11	SP nr 3 ul. Witolda Pileckiego	za wynajem	B.II.1	250,00	
12	SP Modrzew	żywnienie	B.II.4	35,00	
Razem				3 064,85	

Konto 976 "Wzajemne rozliczenia między jednostkami" – Zobowiązania

Lp.	Nazwa i adres kontrahenta	Tytuł zobowiązań	Pozycja pasywów w bilansie jednostki	Kwota	Uwag
1	ZSS Nr 1 M.C.Skłodowskiej	za wynajem	D.II.1	1 225,00	
2	SP nr 3 ul. Witolda Pileckiego	za wynajem	D.II.1	250,00	
3	ZSS Nr 1 M.C.Skłodowskiej	Podatek VAT	D.II.2	198,87	
4	SP Nr 2 ul. Inwołodzka	Podatek VAT	D.II.2	53,79	
5	SP nr 3 ul. Witolda Pileckiego	Podatek VAT	D.II.2	1 147,83	
9	SP Ogonowice	Podatek VAT	D.II.2	17,66	
7	SP w Wygananowie	Podatek VAT	D.II.2	23,00	
8	SP w Januszewicach	Podatek VAT	D.II.2	90,70	
9	SP Bielowice	Podatek VAT	D.II.2	0,00	
10	SP Bukowiec Opocz.	Podatek VAT	D.II.2	23,00	
11	SP Mroczków Gośc.	Podatek VAT	D.II.2	0,00	
12	SP w Wygananowie	Żywnienie	D.II.5	35,00	
Razem				3 064,85	

Miejscowość: _____

M. (Główny księgowy)


(wersja dokumentu)

BURMISTRZ GMINY

(Kierownik jednostki)

Za zgodność
z oryginałem

Z-CIA SKARBNIKA GMINY

Nazwa i adres jednostki sprawozdawczej Gmina Opoczno ul.Staromiejska 6 26-300 OPOCZNO		Rachunek zysków i strat jednostki (wariant porównawczy) sporządzony na dzień 31-12-2023 r.	Adresat: Regionalna Izba Obrachunkowa w Łodzi	
Numer identyfikacyjny REGON 590648379			Wysłać bez pisma przewodniego CE002B87EF6BA91E 	
			Stan na koniec roku poprzedniego	Stan na koniec roku bieżącego
A.	Przychody netto z podstawowej działalności operacyjnej		208 343 919,21	194 352 500,46
A.I.	Przychody netto ze sprzedaży produktów		0,00	0,00
A.II.	Zmiana stanu produktów (zwiększenie - wartość dodatnia, zmniejszenie - wartość ujemna)		0,00	0,00
A.III.	Koszt wytworzenia produktów na własne potrzeby jednostki		0,00	0,00
A.IV.	Przychody netto ze sprzedaży towarów i materiałów		1 451 949,14	5 239 707,54
A.V.	Dotacje na finansowanie działalności podstawowej		0,00	0,00
A.VI.	Przychody z tytułu dochodów budżetowych		206 891 970,07	189 112 792,92
B.	Koszty działalności operacyjnej		176 358 177,11	170 650 071,58
B.I.	Amortyzacja		10 836 563,63	11 583 184,90
B.II.	Zużycie materiałów i energii		10 140 658,15	12 946 739,11
B.III.	Usługi obce		29 788 709,24	35 157 920,43
B.IV.	Podatki i opłaty		643 099,09	614 185,46
B.V.	Wynagrodzenia		56 427 633,91	64 814 180,06
B.VI.	Ubezpieczenia społeczne i inne świadczenia dla pracowników		14 453 325,60	16 536 386,06
B.VII.	Pozostałe koszty rodzajowe		3 015 725,85	3 071 445,63
B.VIII.	Wartość sprzedanych towarów i materiałów		1 316 059,45	5 887 535,57
B.IX.	Inne świadczenia finansowane z budżetu		49 685 384,95	20 009 343,05
B.X.	Pozostałe obciążenia		51 017,24	29 151,31
C.	Zysk (strata) z działalności podstawowej (A - B)		31 985 742,10	23 702 428,88
D.	Pozostałe przychody operacyjne		349 996,15	482 003,50
D.I.	Zysk ze zbycia niefinansowych aktywów trwałych		0,00	0,00
D.II.	Dotacje		0,00	0,00
D.III.	Inne przychody operacyjne		349 996,15	482 003,50
E.	Pozostałe koszty operacyjne		2 765 543,68	1 450 208,77

MAGDALENA ŚLĘZAK
główny księgowy

2024-04-24
rok, miesiąc, dzień

Dariusz Kosno
kierownik jednostki

BeSTia

CE002B87EF6BA91E

E.I.	Koszty inwestycji finansowanych ze środków własnych samorządowych zakładów budżetowych i dochodów jednostek budżetowych gromadzonych na wydzielonym rachunku	0,00	0,00
E.II.	Pozostałe koszty operacyjne	2 765 543,68	1 450 208,77
F.	Zysk (strata) z działalności operacyjnej (C + D - E)	29 570 194,57	22 734 223,61
G.	Przychody finansowe	1 166 430,32	2 184 485,56
G.I.	Dywidendy i udziały w zyskach	152 252,73	0,00
G.II.	Odsetki	225 276,11	234 564,18
G.III.	Inne	788 901,48	1 949 921,38
H.	Koszty finansowe	3 536 180,00	5 648 849,23
H.I.	Odsetki	3 397 332,77	5 539 487,27
H.II.	Inne	138 847,23	109 361,96
I.	Zysk (strata) brutto (F+G-H)	27 200 444,89	19 269 859,94
J.	Podatek dochodowy	0,00	0,00
K.	Pozostałe obowiązkowe zmniejszenia zysku (zwiększenia straty)	0,00	0,00
L.	Zysk (strata) netto (I-J-K)	27 200 444,89	19 269 859,94

MAGDALENA ŚLĘZAK
główny księgowy

2024-04-24
rok, miesiąc, dzień

Dariusz Kosno
kierownik jednostki

Wyjaśnienia do sprawozdania

Uwagi		
Symbol	Wyszczególnienie	UwagaJST
A.IV	Przychody netto ze sprzedaży towarów i materiałów	wyłączenia- 501.816,35
B.III	Usługi obce	wyłączenia-226.896,35
B.IV	Podatki i opłaty	wyłączenia-11.080,00
B.IX	Inne świadczenia finansowane z budżetu	wyłączenia 263.840,00

MAGDALENA ŚLĘZAK
główny księgowy

2024-04-24
rok, miesiąc, dzień

Dariusz Kosno
kierownik jednostki

BeSTia

CE002B87EF6BA91E

Arkusz wzajemnych rozliczeń - wyłączenia do rachunku zysku i strat

Konto 976 "Wzajemne rozliczenia między jednostkami" – Przychody

Wykaz –stan narastająco za rok 2023

Łp.	Nazwa i adres kontrahenta	Tytuł przychody	Pozycja w rachunku zysków i strat	Kwota	Uwag
1					
2	ZSS Nr 1 M.C.Skłodowskiej	podatek od nieruchomości, odsetki	A.VI	1 426,00	
3	SP nr 3 ul. Armii Krajowej	podatek od nieruchomości	A.VI	36,00	
4	Miejsko Gminny Ośrodek Pomocy Społecznej	podatek od nieruchomości, usługi telekomunikacyjne	A.VI	9 919,17	
5	SP Januszewice	podatek od nieruchomości	A.VI	44,00	
6	Gmina Opoczno	podatek leśny,	A.VI	269,00	
7	Gmina Opoczno-ZSS Nr 1	za wynajem	A.VI	9 925,00	
8	Gmina Opoczno-SP Nr 3	za wynajem	A.VI	10 070,00	
9	Gmina Opoczno-SP Nr 2	za wynajem	A.VI	600,00	
10	Gmina Opoczno- SP Ogonowice	za wynajem	A.VI	8 490,00	
11	SP Bielowice	za wynajem	A.VI	1 999,98	
12	ZSS Nr 1 M.C.Skłodowskiej	przychod- dozywanie uczniów	A.VI	30 790,00	
13	SP Nr 2	przychod- dozywanie uczniów	A.VI	139 305,00	
14	SP Nr 3	przychod- dozywanie uczniów	A.VI	106 487,00	
15	SP Bielowice	przychod- dozywanie uczniów	A.VI	6 450,00	
16	SP Wygnanów	przychod- dozywanie uczniów	A.VI	131 590,00	
17	SP Ogonowice	przychod- dozywanie uczniów	A.VI	175,20	
18	SP Mroczków Gościenny	przychod- dozywanie uczniów	A.VI	21 550,00	
19	SP Wygnanów	przychod- dozywanie uczniów	A.VI		
20	Sp Kraśnica	przychod- dozywanie uczniów	A.VI	204,00	
21	SP Modrzew	przychod- dozywanie uczniów	A.VI	320,40	
22	SP Jnuszewice	przychod- dozywanie uczniów	A.VI	662,40	
23	SP Bukowiec Opo	przychod- dozywanie uczniów	A.VI	237,00	
24	SP Sielec	przychod- dozywanie uczniów	A.VI	541,20	
25	SP Libiszów	przychod- dozywanie uczniów	A.VI	441,00	
26	Przedszkole nr 4	przychod- dozywanie uczniów	A.VI		
27	Przedszkole nr 5	przychod- dozywanie uczniów	A.VI		
28	Przedszkole nr 6	przychod- dozywanie uczniów	A.VI		
29	Przedszkole nr 6	przychod- dozywanie uczniów	A.VI	20 284,00	
30	Przedszkole nr 8	przychod- dozywanie uczniów	A.VI		
31		Za zgodność			
		Razem z oryginałem		501 816,35	

Z-CA SKARBNIKA GMINY


 Beata Pawlik

Konto 976 "Wzajemne rozliczenia między jednostkami" – Koszty

Wykaz –stan narastająco za rok 2022

Lp.	Nazwa i adres kontrahenta	Tytuł kosztu	Pozycja w rachunku zysków i strat	Kwota	Uwag
1	ZSS Nr 1 M.C.Skłodowskiej	za wynajem	B.III	9 925,00	
2	SP nr 3 ul.Armi Krajowej	za wynajem	B.III	10 070,00	
3	SP Ogonowice	za wynajem	B.III	600,00	
4	SP Nr 2	za wynajem	B.III	8 490,00	
5	SP Bielowice	za wynajem	B.III	1 999,98	
6	Gmina Opoczno	podatek leśny,	B.IV	269,00	
7	Gmina Opoczno-MGOPS	podatek od nieruchomości,odsetki	B.IV	9 305,00	
8	Gmina Opoczno- Januszewice	podatek od nieruchomości	B.IV	44,00	
9	Gmina Opoczno- SP Nr 3	podatek od nieruchomości,	B.IV	36,00	
10	Gmina Opoczno- ZSS nr 1	podatek od nieruchomości	B.IV	1 426,00	
11	Gmina Opoczno-MGOPS	usługi telekomunikacyjne	B.III	614,17	
12	klub zielona dolinka	usługi stołówkowe	B.III	20 284,00	
13	SP Wygnanów	usługi stołówkowe	B.III	1 202,40	
14	SP Bukowie Opocz.	usługi stołówkowe	B.III	27 855,00	
15	SP Nr 2 - SP Sielec	usługi stołówkowe	B.III	36 075,00	
16	SP Nr 3 - SP Januszewice	usługi stołówkowe	B.III	662,40	
17	SP Nr 3 - SP Ogonowice	usługi stołówkowe	B.III	175,20	
18	SP Kraśnica	usługi stołówkowe	B.III	4 625,00	
19	SP Ogonowice	usługi stołówkowe	B.III	4 715,00	
20	SP Nr 2	usługi stołówkowe	B.III	541,20	
21	MGOPS Opoczno	za dożywianie uczniów	B.IX	263 840,00	
22	SP Januszewice	za dożywianie uczniów	B.III	28 782,00	
23	SP Modrzew	za dożywianie uczniów	B.III	16 900,00	
24	SP Libiszów	za dożywianie uczniów	B.III	53 380,00	
Razem				501 816,35	

Uwagi:

.....
 (Główny księgowy)

.....
 Za zgodność
 oryginałem
 (wersja dokumentu)

.....
 (Kierownik jednostki)

Z-CA SKARBNIKA GMINY
 Beata Pawlik

Nazwa i adres jednostki sprawozdawczej Gmina Opoczno ul. Staromiejska 6 26-300 OPOCZNO	Zestawienie zmian w funduszu jednostki sporządzone na dzień 31-12-2023 r.	Adresat: Regionalna Izba Obrachunkowa w Łodzi	
Numer identyfikacyjny REGON 590648379		Wysłać bez pisma przewodniego 11E15EB588775D80 	
		Stan na koniec roku poprzedniego	Stan na koniec roku bieżącego
I. Fundusz jednostki na początek okresu (BO)	249 152 821,37	274 769 058,05	
I.1. Zwiększenie funduszu (z tytułu)	391 352 965,78	404 497 836,56	
I.1.1. Zysk bilansowy za rok ubiegły	148 629 414,19	141 861 962,55	
I.1.2. Zrealizowane wydatki budżetowe	216 240 676,14	226 166 703,01	
I.1.3. Zrealizowane płatności ze środków europejskich	0,00	0,00	
I.1.4. Środki na inwestycje	22 289 110,99	33 194 709,76	
I.1.5. Aktualizacja wyceny środków trwałych	0,00	0,00	
I.1.6. Nieodpłatnie otrzymane środki trwałe i środki trwałe w budowie oraz wartości niematerialne i prawne	2 797 585,05	1 583 251,52	
I.1.7. Aktywa przejęte od zlikwidowanych lub połączonych jednostek	0,00	0,00	
I.1.8. Aktywa otrzymane w ramach centralnego zaopatrzenia	0,00	0,00	
I.1.9. Pozostałe odpisy z wyniku finansowego za rok bieżący	0,00	0,00	
I.1.10. Inne zwiększenia	1 396 179,41	1 691 209,72	
I.2. Zmniejszenia funduszu jednostki (z tytułu)	365 736 729,10	373 653 764,64	
I.2.1. Strata za rok ubiegły	109 727 377,17	114 661 517,66	
I.2.2. Zrealizowane dochody budżetowe	208 659 174,72	197 003 515,15	
I.2.3. Rozliczenie wyniku finansowego i środków obrotowych za rok ubiegły	0,00	0,00	
I.2.4. Dotacje i środki na inwestycje	44 117 373,83	59 150 346,43	
I.2.5. Aktualizacja środków trwałych	0,00	0,00	
I.2.6. Wartość sprzedanych i nieodpłatnie przekazanych środków trwałych i środków trwałych w budowie oraz wartości niematerialnych i prawnych	2 448 031,96	1 364 209,75	
I.2.7. Pasywa przejęte od zlikwidowanych lub połączonych jednostek	0,00	0,00	
I.2.8. Aktywa przekazane w ramach centralnego zaopatrzenia	0,00	0,00	
I.2.9. Inne zmniejszenia	784 771,42	1 474 175,65	
II. Fundusz jednostki na koniec okresu (BZ)	274 769 058,05	305 613 129,97	

MAGDALENA ŚLĘZAK
główny księgowy

2024-04-24
rok, miesiąc, dzień

Dariusz Kosno
kierownik jednostki

III.	Wynik finansowy netto za rok bieżący (+,-)	27 200 444,89	19 269 859,94
III.1.	zysk netto (+)	141 861 962,55	112 949 270,83
III.2.	strata netto (-)	-114 661 517,66	-93 679 410,89
III.3.	nadwyżka środków obrotowych	0,00	0,00
IV.	Fundusz (II+,-III)	301 969 502,94	324 882 989,91

MAGDALENA ŚLĘZAK
główny księgowy

2024-04-24
rok, miesiąc, dzień

Dariusz Kosno
kierownik jednostki

Wyjaśnienia do sprawozdania

Uwagi		
Symbol	Wyszczególnienie	UwagaJST
I.1.6	Nieodpłatnie otrzymane środki trwałe i środki trwałe w budowie oraz wartości niematerialne i prawne	wyłączenia-346.278,18
I.2.6	Wartość sprzedanych i nieodpłatnie przekazanych środków trwałych i środków trwałych w budowie oraz wartości niematerialnych i prawnych	wyłączenia 346.278,18

MAGDALENA ŚLĘZAK
główny księgowy

2024-04-24
rok, miesiąc, dzień

Dariusz Kosno
kierownik jednostki

Data: 25 kwietnia 2024

Arkusz wzajemnych rozliczeń między jednostkami do zestawienia zmian w funduszu jednostki

Konto 976 "Wzajemne rozliczenia między jednostkami" – Zmniejszenie funduszu

Lp.	Nazwa i adres kontrahenta	Tytuł przychody	Pozycja w zestawieniu zmian funduszu	Kwota	Uwag
1	SP w Wygananowie	nieodpłatne przekazanie	I.2.6	7 003,37	
2	ZSS Nr 1 w Opocznie	cztery działki o łącznej pow.0,0072 ha	I.2.6	1 440,00	
3	Przedszkole nr 2 w Opocznie	plac zabaw	I.2.6	29 388,91	
4	Przedszkole nr 2 w Opocznie	urządzenie wielofunkcyjne	I.2.6	14 637,00	
5	Gmina Opoczno	działka nr 57/24 o pow. 0,1556 ha obr.13		31 158,90	
6	SP Nr 2 w Opocznie	urządzenia z projektu	I.2.6	262 600,00	
7					
8					
9					
Razem				346 228,18	

Konto 976 "Wzajemne rozliczenia między jednostkami" – Zwiększenie funduszu

Lp.	Nazwa i adres kontrahenta	Tytuł kosztu	Pozycja w zestawieniu zmian funduszu	Kwota	Uwag
1	ZSS Nr 1 w Opocznie	działka nr 57/24 o pow. 0,1556 ha obr.13	I.10	31 158,90	
2	Gmina Opoczno	urządzenie wielofunkcyjne, plac zabaw	I.1.6	44 025,91	
3	Gmina Opoczno	cztery działki o łącznej pow.0,0072 ha	I.1.6	1 440,00	
4	ZSS Nr 1 w Opocznie	urządzenia z projektu	I.1.6	262 600,00	
5	Gmina Opoczno	nieodpłatne przekazanie	I.1.6	7 003,37	
6					
7					
8					
9					
Razem				346 228,18	

Uwagi:

--


.....
(Główny księgowy)

Za zgodność
z oryginałem
(wersja dokumentu)

Z-CAS KARBNIKA GMINY

.....
Beata Pawlik

.....
(Kierownik jednostki)

Nazwa i adres jednostki sprawozdawczej Gmina Opoczno ul.Staromiejska 6 26-300 OPOCZNO	<p style="text-align: center;">Wyciąg z danych zawartych w załączniku 'Informacja dodatkowa'</p> <p style="text-align: center;">sporządzony na dzień: 31-12-2023 r.</p>	Adresat: Regionalna Izba Obrachunkowa w Łodzi
Numer identyfikacyjny REGON 590648379		DD8D017824769CEB 

II.	Dodatkowe informacje i objaśnienia obejmują w szczególności:	
	Wyszczególnienie	Kwota
1.7.	Kwota odpisu aktualizującego należności finansowe z tytułu pożyczek udzielonych ze środków budżetu JST utworzonego na podstawie art. 35b ust. 1 ustawy o rachunkowości - ujęta w poz. 1.7 Informacji dodatkowej	0,00
1.10.	kwotę zobowiązań w sytuacji gdy jednostka kwalifikuje umowy leasingu zgodnie z przepisami podatkowymi (leasing operacyjny), a według przepisów o rachunkowości byłby to leasing finansowy lub zwrotny z podziałem na kwotę zobowiązań z tytułu leasingu finansowego lub leasingu zwrotnego	0,00
1.10.1.	Łączna kwota zobowiązań z tytułu leasingu finansowego wykazana w pozycji 1.10	0,00
1.10.2.	Łączna kwota zobowiązań z tytułu leasingu zwrotnego wykazana w pozycji 1.10	0,00
1.12.	łączną kwotę zobowiązań warunkowych, w tym również udzielonych przez jednostkę gwarancji i poręczeń, także wekslowych, niewykazanych w bilansie, ze wskazaniem zobowiązań zabezpieczonych na majątku jednostki oraz charakteru i formy tych zabezpieczeń	0,00

Potwierdzenie za zgodność z danymi w Informacji dodatkowej

MAGDALENA ŚLĘZAK
(główny księgowy)

2024.04.25
rok mies. dzień

Dariusz Kosno
(kierownik jednostki)

Wyciąg z danych zawartych w załączniku 'Informacja dodatkowa'

Symbol	Wyszczególnienie	Uwaga JST
--------	------------------	-----------

Potwierdzenie za zgodność z danymi w Informacji dodatkowej

MAGDALENA ŚLĘZAK
(główny księgowy)

2024.04.25
rok mies. dzień

Dariusz Kosno
(kierownik jednostki)

INFORMACJA DODATKOWA

1.	Wprowadzenie do sprawozdania finansowego, obejmujące w szczególności:
1.	
1.1	nazwę jednostki
	GMINA OPOCZNO
1.2	siedzibę jednostki
	OPOCZNO UL. STAROMIEJSKA 6
1.3	adres jednostki
	UL.STROMIEJSKA 6 26-300 OPOCZNO
1.4	podstawowy przedmiot działalności jednostki
	Gmina realizuje zadania własne gminy określone ustawami, statutem gminy, uchwałami Rady Gminy i Zarządzeniami Burmistrza oraz zadania zlecone z zakresu administracji rządowej, przekazane gminie z mocy przepisów ogólnie obowiązujących, względnie w drodze porozumień z właściwymi organami rządowymi. Przy pomocy Urzędu, jednostek budżetowych oraz zakładu budżetowego, Burmistrz wykonuje gminne zadania publiczne, w tym zadania z zakresu administracji rządowej wynikające z ustaw.
2.	wskazanie okresu objętego sprawozdaniem
	01.01.2023 do 31.12.2023
3.	wskazanie, że sprawozdanie finansowe zawiera dane łączne
	ŁĄCZNE
4.	omówienie przyjętych zasad (polityki) rachunkowości, w tym metod wyceny aktywów i pasywów (także amortyzacji)

Za zgodność
z oryginałem

Z-CIA SKARBU GMINY
Beata Pawlik

Na podstawie ustawy z dnia 29 września 1994 r. o rachunkowości, ustalen zawartych w ustawie o finansach publicznych oraz rozporządzenia w sprawie rachunkowości oraz planów kont dla budżetu państwa, budżetów jednostek samorządu terytorialnego, jednostek budżetowych, samorządowych zakładów budżetowych, państwowych funduszy celowych oraz państwowych jednostek budżetowych mających siedzibę poza granicami Rzeczypospolitej Polskiej, jednostka posiada dokumentację opisującą przyjęte przez nią zasady

Księgi rachunkowe jednostki prowadzone są techniką komputerową.

Księgi rachunkowe jednostki obejmują zbiory zapisów księgowych, obrotów i sald, które tworzą:

- dziennik, księgę główną, księgi pomocnicze, zestawienia obrotów i sald księgi głównej oraz sald kont pomocniczych
- stosując zasadę podwójnego zapisu na kontach syntetycznych bilansowych,
- systematycznie i chronologicznie rejestrowanie zdarzeń gospodarczych zgodnie z zasadą memoriałową,
- Konta analityczne uszczegóławiają zapisy dla wybranych kont syntetycznych. Zapisy na kontach analitycznych dokonywane są zgodnie z zasadą zapisu powtarzanego. Forma konta analitycznego dostosowana jest do przedmiotu ewidencji konta głównego w sposób następujący:
- numer konta głównego – numer konta analitycznego / numer kontrahenta. Dodanie konta analitycznego nie wymaga każdorazowo zmiany zarządzenia kierownika jednostki w sprawie Zakładowego Planu Kont. Decyzję o dodaniu konta podejmuje Główny Księgowy.
- Księgi pomocnicze tworzone są zgodnie z art. 17 ustawy o rachunkowości w szczególności dla:
 - środków trwałych, pozostałych środków trwałych, rozrachunków z pracownikami z tytułu wynagrodzeń, rozrachunków z tytułu należności budżetowych(podatki, opłaty)- częściowa ewidencja ręczna, operacji zakupu, operacji sprzedaży, operacji gotówkowych, ewidencja umów i faktur.
- Zwroty wydatków dokonywane w tym samym roku budżetowym co dokonany wydatek zmniejszają wykonanie wydatków w tym roku budżetowym natomiast zwroty dokonanych wydatków budżetowych z poprzednich lat przyjmowane są na dochody i podlegają odprowadzeniu do budżetu gminy.
- Materiały zakupione do bieżących remontów, na potrzeby administracyjno- gospodarcze, w tym materiały biurowe, środki czystości odpisuje się w ciężar kosztów w momencie zakupu, a jego stan ustala się w drodze spisu z natury na koniec roku kalendarzowego i wartość tego stanu odpowiednio koryguje koszty zużycia materiałów;
- Artykuły żywnościowe do przygotowywania posiłków w stołówce (kuchni) szkolnej (przedszkola) przyjmowane są do magazynu i wydawane do przygotowania posiłków obejmując się ewidencją ilościowo-wartościową. Do wyceny stosuje się zasadę „pierwsze przyszło – pierwsze wyszło”
- Wynik finansowy jednostki ustalany jest zgodnie z treścią ekonomiczną kont zespołu 4- Koszty według rodzaju i ich rozliczenie oraz zespołu 7 – Przychody, dochody i koszty, w wariantcie porównawczym rachunku zysków i strat na kwocie 860-000,00 zł.

Wynik finansowy

Jednostka dokonuje odpisów aktualizujących należności się zgodnie z ustawą o rachunkowości, uwzględniając stopień prawdopodobieństwa ich zapłaty

Środki trwałe oraz wartości niematerialne i prawne w trakcie roku obrotowego wprowadza się do ewidencji według ich wartości początkowej, która wyceniana jest w zależności od sposobu ich nabycia wg:

- ceny nabycia - w przypadku nabycia w drodze kupna;
- kosztów wytworzenia - w przypadku wytworzenia we własnym zakresie;
- wartości rynkowej - w przypadku otrzymania w drodze darowizny, z tym zastrzeżeniem, że jeżeli stosowna umowa wskazuje niższą wartość, wówczas do ewidencji przyjmuje się wartość określonej w umowie.

Określona powyżej wartość początkowa podlega przeszacowaniu, jeżeli na mocy odrębnych przepisów podlegać będą one aktualizacji wyceny.

Odpisy amortyzacyjne (umorzoności) dla środków trwałych oraz wartości niematerialnych dokonuje się według stawek określonych w przepisach o podatku dochodowym od osób prawnych. Środki trwałe oraz wartości niematerialne i prawne o wartości do 10000 zł umarza się jednorazowo przez spisanie w koszty w miesiącu przyjęcia do użytkowania. W tym samym trybie, niezależnie od wartości, umarza się książki i inne zbiory biblioteczne, środki dydaktyczne, odzież, meble i dywany.

Zbiory biblioteczne stosownie do metody ich nabycia wycenia się:

- w cenie nabycia - w przypadku kupna, - komisyjne określenie wartości - w przypadku otrzymania w drodze darowizny.

Investycje (środki trwałe w budowie) - wycenia się w wysokości ogółu kosztów pozostających w bezpośrednim związku z ich nabyciem (wytworzeniem) pomniejszony o ewentualne odpisy z tytułu trwałej utraty wartości.

5. inne informacje

II.	Dodatkowe informacje i objaśnienia obejmują w szczególności:
1.	
1.1.	szczególony zakres zmian wartości grup rodzajowych środków trwałych, wartości niematerialnych i prawnych, zawierający stan tych aktywów na początek roku obrotowego, zwiększenia i zmniejszenia z tytułu: aktualizacji wartości, nabycia, rozchodu, przemieszczenia wewnętrznego oraz stan końcowy, a dla majątku amortyzowanego – podobne przedstawienie stanów i tytułów zmian dotychczasowej amortyzacji lub umorzenia

GRUPA	WARTOŚĆ POZATKOWA - BRUTTO	ZWIĘKSZENIA	ZMNIEJSZENIA	WARTOŚĆ KOŃCOWA - BRUTTO
Grupa 0	57 811 915,24	1 525 740,31	624 026,68	58 713 628,87
Grupa 1	90 498 890,25	25 846 347,68	1 399 932,47	114 945 305,46
Grupa 2	222 035 429,10	9 432 327,97	630 228,74	230 837 528,33
Grupa 3	931 390,70	1 272 878,55	0,00	2 204 269,25
Grupa 4	4 359 961,42	498 668,74	648 031,93	4 210 598,23
Grupa 5	2 104 901,91	0,00	221 835,00	1 883 066,91
Grupa 6	2 701 408,46	6 943 274,60	80 542,39	9 564 140,67
Grupa 7	5 083 244,81	204 500,00	246 357,01	5 041 387,80
Grupa 8	2 496 174,96	384 204,19	79 366,05	2 801 013,10
	357 941 315,19	46 107 942,04	3 930 320,27	430 200 938,62
Wartości niematerialne i prawne	1 234 660,77	153 458,34	137 943,22	1 250 175,89

GRUPA	BO - UMORZENIE	ZWIĘKSZENIA UMORZENIA	ZMNIEJSZENIA UMORZENIA	BZ - UMORZENIE
Grupa 0	0,00	0,00	0,00	0,00

**Za zgodność
z oryginałem**

Z-CA SKARBNIK GMINY
Janusz Pawlik

Grupa 1	39 152 629,61	1 980 943,77	425 947,47	40 707 625,91
Grupa 2	113 149 616,01	8 766 285,69	532 005,22	121 383 896,48
Grupa 3	599 945,03	29 693,69	0,00	629 638,72
Grupa 4	3 603 017,40	218 468,98	648 031,93	3 173 454,45
Grupa 5	2 056 751,49	13 582,15	221 449,00	1 848 884,64
Grupa 6	1 497 393,09	204 027,83	92 741,12	1 608 679,80
Grupa 7	4 895 573,09	45 064,18	148 023,68	4 792 613,59
Grupa 8	1 099 093,06	283 599,88	44 557,41	1 338 135,53
	155 949 753,73	11 541 666,17	2 112 755,83	175 482 929,12
Wartości niematerialne i prawne	1 076 780,08	138 566,19	95 893,78	1 119 452,49
1.2.	aktualną wartość rynkową środków trwałych, w tym dóbr kultury – o ile jednostka dysponuje takimi informacjami nie dotyczy			
1.3.	kwotę dokonanych w trakcie roku obrotowego odpisów aktualizujących wartość aktywów trwałych odrębnie dla długoterminowych aktywów niefinansowych oraz długoterminowych aktywów finansowych			
1.4.	wartość gruntów użytkowanych wieczystość 395.797,37			
1.5.	wartość nieamortyzowanych lub nieumarzanych przez jednostkę środków trwałych, używanych na podstawie umów najmu, dzierżawy i innych umów, w tym z tytułu umów leasingu 9.498,00			
1.6.	liczbę oraz wartość posiadanych papierów wartościowych, w tym akcji i udziałów oraz dłużnych papierów wartościowych 113 789 udziałów o wartości 56 894 500,-			

1.7. dane o odpisach aktualizujących wartość należności, ze wskazaniem stanu na początek roku obrotowego, zwiększeniach, wykorzystaniu, rozwiązaniu i stanie na koniec roku obrotowego, z uwzględnieniem należności finansowych jednostek samorządu terytorialnego (stan pożyczek zagrożonych)					
BO	rozwiązanie		zwiększenia	Stan na koniec	Rodzaj
732 005,49	232 828,38	63 311,90	562 489,01	z tytułu podatków i opłat lokalnych	
484 015,01	0,00		484 015,01	zaliczka alimentacyjna - Budżet państwa	
4 863 042,36	222 833,48	373 141,29	5 013 350,17	fundusz alimentacyjny - Budżet państwa	
3 286 880,48	292 338,56	895 110,46	3 889 652,38	odsetki funduszu alimentacyjnego - Budżet państwa	
484 014,99	27 151,10		456 863,89	zaliczka alimentacyjna - JST	
3 242 028,24	148 198,88	248 404,10	3 342 233,46	fundusz alimentacyjny - JST	
1.8. dane o stanie rezerw według celu ich utworzenia na początek roku obrotowego, zwiększeniach, wykorzystaniu, rozwiązaniu i stanie końcowym					
nie dotyczy					
1.9. podział zobowiązań długoterminowych o pozostałym od dnia bilansowego, przewidywanym umową lub wynikającym z innego tytułu prawnego, okresie spłaty:					
a)	powyżej 1 roku do 3 lat				
	11 963 512,00				
b)	powyżej 3 do 5 lat				
	10 924 711,60				
c)	powyżej 5 lat				
	61 530 846,40				

Za zgodność
z oryginałem

Z-CA SKARBNIK GMINY

Beata Pawlik

1.10.	kwotę zobowiązań w sytuacji gdy jednostka kwalifikuje umowę leasingu zgodnie z przepisami podatkowymi (leasing operacyjny), a według przepisów o rachunkowości byłby to leasing finansowy lub zwrotny z podziałem na kwotę zobowiązań z tytułu leasingu finansowego lub leasingu zwrotnego	nie dotyczy
1.11.	łączną kwotę zobowiązań zabezpieczonych na majątku jednostki ze wskazaniem charakteru i formy tych zabezpieczeń	nie dotyczy
1.12.	łączną kwotę zobowiązań warunkowych, w tym również udzielonych przez jednostkę gwarancji i poręczeń, także wekslowych, niewykazanych w bilansie, ze wskazaniem zobowiązań zabezpieczonych na majątku jednostki oraz charakteru i formy tych zabezpieczeń	nie dotyczy
1.13.	wykaz istotnych pozycji czynnych i biernych rozliczeń międzyokresowych, w tym kwotę czynnych rozliczeń międzyokresowych kosztów stanowiących różnicę między wartością otrzymanych finansowych składników aktywów a zobowiązaniem zapłaty za nie	nie dotyczy
	rozliczenia międzyokresowe przychodów z tytułu opłaty adiacenckiej -11 168,04; przekształcenie wieczystego użytkowania na własność 1 418 172,44, rozłożenie na raty zaległości z tytułu podatków i dzierżaw- 38 114,40, opłata prolongacyjna z tyt. Układu ratalnego wobec ZUZ- 51 921,21	
1.14.	łączną kwotę otrzymanych przez jednostkę gwarancji i poręczeń niewykazanych w bilansie	nie dotyczy
	gwarancja bankowa- 274.163,92, deklaracja wekslowa- 0,00	
1.15.	kwotę wypłaconych środków pieniężnych na świadczenia pracownicze	nie dotyczy
	odprawy emerytalne-904 337,35, nagrody jubileuszowe- 1 112 273,90, ekwiwalenty za urlop- 59 623,86	
1.16.	inne informacje	nie dotyczy
2.		
2.1.	wysokość odpisów aktualizujących wartość zapasów	nie dotyczy

2.2.	koszt wytworzenia środków trwałych w budowie, w tym odsetki oraz różnice kursowe, które powiększyły koszt wytworzenia środków trwałych w budowie w roku obrotowym
	kwota -30 655182,39
2.3.	kwotę i charakter poszczególnych pozycji przychodów lub kosztów o nadzwyczajnej wartości lub które wystąpiły incydentalnie
	nie dotyczy
2.4.	informację o kwocie należności z tytułu podatków realizowanych przez organy podatkowe podległe ministrowi właściwemu do spraw finansów publicznych wykazywanych w sprawozdaniu z wykonania planu dochodów budżetowych
	nie dotyczy
2.5.	inne informacje
3.	Inne informacje niż wymienione powyżej, jeżeli mogłyby w istotny sposób wpłynąć na ocenę sytuacji majątkowej i finansowej oraz wynik finansowy jednostki

.....
 (rok, miesiąc, dzień)

2024-04-25

.....
 (rok, miesiąc, dzień)

.....
 (Kierownik jednostki)

.....
 (Kierownik jednostki)

Za zgodność
 z oryginałem

Z-CA SKARBU GMINY

Beata Pawlik

