

**WYBORY DO RADY MIEJSKIEJ W GMINIE  
POWYŻEJ 20 TYS. MIESZKAŃCÓW**

Okręg wyborczy nr: \* 3 Liczba mandatów: \* 7

**ZESTAWIENIE WYNIKÓW GŁOSOWANIA I PODZIAŁU MANDATÓW  
W OKRĘGU WYBORCZYM**

Zestawienie wyników głosowania i podziału mandatów w okręgu wyborczym nr 3, utworzonym dla wyboru Rady Miejskiej w Opocznie sporządzone dnia 22 października 2018 r. przez Miejską Komisję Wyborczą w Opocznie.

Komisja stwierdza, że otrzymała protokoły głosowania od 6 obwodowych komisji wyborczych ds. ustalenia wyników głosowania i na podstawie tych protokołów ustaliła następujące wyniki głosowania w okręgu:

1	Liczba wyborców uprawnionych do głosowania ( <i>umieszczonych w spisie, z uwzględnieniem dodatkowych formularzy</i> ) w chwili zakończenia głosowania	*	*	8	6	8	0
1a	w tym umieszczonych w części A spisu wyborców ( <i>obywatele polscy</i> )	*	*	8	6	8	0
1b	w tym umieszczonych w części B spisu wyborców ( <i>obywatele UE niebędący obywatelami polskimi</i> )	*	*	*	*	*	0

**Uwaga!** Suma liczb z pkt 1a i 1b musi być równa liczbie z pkt 1

2	Liczba wyborców, którym wydano karty do głosowania ( <i>liczba podpisów w spisie oraz adnotacje o wydaniu karty bez potwierdzenia podpisem w spisie</i> )	*	*	5	1	6	3
2a	w tym w części A spisu wyborców ( <i>obywatele polscy</i> )	*	*	5	1	6	3
2b	w tym w części B spisu wyborców ( <i>obywatele UE niebędący obywatelami polskimi</i> )	*	*	*	*	*	0

**Uwaga!** Suma liczb z pkt 2a i 2b musi być równa liczbie z pkt 2.

3	Liczba wyborców głosujących przez pełnomocnika ( <i>liczba kart do głosowania wydanych na podstawie aktów pełnomocnictwa otrzymanych przez obwodowe komisje wyborcze ds. przeprowadzenia głosowania</i> )	*	*	*	*	*	9
4	Liczba wyborców, którym wysłano pakiety wyborcze	*	*	*	*	*	0
5	Liczba otrzymanych kopert zwrotnych w głosowaniu korespondencyjnym	*	*	*	*	*	0
5a	Liczba kopert zwrotnych w głosowaniu korespondencyjnym, w których nie było oświadczenia o osobistym i tajnym oddaniu głosu	*	*	*	*	*	0
5b	Liczba kopert zwrotnych w głosowaniu korespondencyjnym, w których oświadczenie nie było podpisane przez wyborcę	*	*	*	*	*	0
5c	Liczba kopert zwrotnych w głosowaniu korespondencyjnym, w których nie było koperty na karty do głosowania	*	*	*	*	*	0
5d	Liczba kopert zwrotnych w głosowaniu korespondencyjnym, w których znajdowała się niezaklejona koperta na karty do głosowania	*	*	*	*	*	0
5e	Liczba kopert na kartę do głosowania w głosowaniu korespondencyjnym wrzuconych do urny	*	*	*	*	*	0

**Uwaga!** Liczba z pkt 5 nie może być większa od liczby z pkt 4. Suma liczb z pkt 5a – 5e nie może być mniejsza od liczby z pkt 5.

6	Liczba kart wyjętych z urny	*	*	5	1	6	3
6a	w tym liczba kart wyjętych z kopert na karty do głosowania w głosowaniu korespondencyjnym	*	*	*	*	*	0

**Uwaga!** Liczba z pkt 6 pomniejszona o liczbę z pkt 6a powinna być równa liczbie z pkt 2. Dodatkowo liczba z pkt 6a nie powinna być większa od liczby z pkt 5e.

7	Liczba kart nieważnych ( <i>innych niż urzędowo ustalone lub nieopatrzonych pieczęcią obwodowej komisji wyborczej ds. przeprowadzenia głosowania</i> )	*	*	*	*	5	8
8	Liczba kart ważnych	*	*	5	1	0	5

34583347-b5f2-4702-b602-2bfa0445650b

**Uwaga!** Suma liczb z pkt 7 i 8 **musi być** równa liczbie z pkt 6.

9	Liczba głosów nieważnych (z kart ważnych)	*	*	*	1	8	4
9a	w tym z powodu postawienia znaku „X” obok nazwiska dwóch lub większej liczby kandydatów z różnych list	*	*	*	*	9	5
9b	w tym z powodu niepostawienia znaku „X” obok nazwiska żadnego kandydata	*	*	*	*	8	9
9c	w tym z powodu postawienia znaku „X” wyłącznie obok nazwiska kandydata na liście, której rejestracja została unieważniona (art. 436 § 3 i 6 Kodeksu wyborczego)	*	*	*	*	*	0

**Uwaga!** Suma liczb z pkt 9a – 9c **musi być** równa liczbie z pkt 9.

10	Liczba głosów ważnych oddanych łącznie na wszystkie listy kandydatów (z kart ważnych)	*	*	4	9	2	1
----	---	---	---	---	---	---	---

**Uwaga!** Suma liczb z pkt 9 i 10 **musi być** równa liczbie z pkt 8.

11. Na poszczególne listy kandydatów i umieszczonych na nich kandydatów oddano następujące liczby głosów ważnych:

**Lista nr 10 — KW PRAWO I SPRAWIEDLIWOŚĆ**

Liczba głosów ważnych oddanych na listę:	*	*	1	4	3	6
--	---	---	---	---	---	---

**Na poszczególnych kandydatów z tej listy oddano następujące liczby głosów ważnych:**

1	ZIĘBA Anna Agnieszka	*	*	*	5	1	0
2	GRZESIŃSKI Robert Ryszard	*	*	*	2	3	8
3	ŁUCZKA-NITA Jolanta Agnieszka	*	*	*	2	1	1
4	BARAN Paweł Witold	*	*	*	1	2	9
5	BERNAS Edward Stanisław	*	*	*	*	5	1
6	WILK Jolanta Maria	*	*	*	*	7	3
7	WOJTAREK Jadwiga Cecylia	*	*	*	*	7	8
8	TOMCZYK Piotr Bartłomiej	*	*	*	*	6	1
9	PĘZOWICZ Rafał Jakub	*	*	*	*	8	5
	Razem	*	*	1	4	3	6

**Uwaga!** Suma głosów oddanych na wszystkich kandydatów z danej listy (rubryka „Razem”) równa się liczbie głosów ważnych oddanych na tę listę. Wyjątek od tej zasady może dotyczyć listy, na której znajduje się nazwisko kandydata skreślonego z listy.

**Lista nr 17 — KWW OWS**

Liczba głosów ważnych oddanych na listę:	*	*	*	6	7	2
--	---	---	---	---	---	---

**Na poszczególnych kandydatów z tej listy oddano następujące liczby głosów ważnych:**

1	TUREK Wiesław Stanisław	*	*	*	1	3	8
2	SIJER Marek Piotr	*	*	*	1	9	0
3	WOLSKI Michał Wojciech	*	*	*	1	0	2
4	SĘDKOWSKA Ewa Regina	*	*	*	*	*	6
5	SADLIŃSKI Krzysztof	*	*	*	*	7	9
6	ZWOLIŃSKA Sylwia Beata	*	*	*	*	2	5
7	BŁAŻEJEWICZ Piotr Robert	*	*	*	*	5	1

34583347-b5f2-4702-b602-2bfa0445650b

8	SOKÓŁ Mirosława	*	*	*	*	4	7
9	WIŚKOWSKA Julita Małgorzata	*	*	*	*	3	4
Razem		*	*	*	*	6	7

**Uwaga!** Suma głosów oddanych na wszystkich kandydatów z danej listy (rubryka „Razem”) równa się liczbie głosów ważnych oddanych na tę listę. Wyjątek od tej zasady może dotyczyć listy, na której znajduje się nazwisko kandydata skreślonego z listy.

**Lista nr 18 — KWW JANA WIERUSZEWSKIEGO**

Liczba głosów ważnych oddanych na listę:	*	*	*	4	6	1
--	---	---	---	---	---	---

**Na poszczególnych kandydatów z tej listy oddano następujące liczby głosów ważnych:**

1	WACŁAWIAK Barbara Wanda	*	*	*	3	3	8
2	KOZŁOWSKI Adam	*	*	*	*	5	5
3	MILCZARCZYK Marta Teresa	*	*	*	*	2	1
4	SROKA Mirosław	*	*	*	*	1	7
5	ELIASZ Grzegorz Marek	*	*	*	*	3	0
Razem		*	*	*	*	4	6

**Uwaga!** Suma głosów oddanych na wszystkich kandydatów z danej listy (rubryka „Razem”) równa się liczbie głosów ważnych oddanych na tę listę. Wyjątek od tej zasady może dotyczyć listy, na której znajduje się nazwisko kandydata skreślonego z listy.

**Lista nr 19 — KWW OPOCZNIANIE**

Liczba głosów ważnych oddanych na listę:	*	*	*	9	2	0
--	---	---	---	---	---	---

**Na poszczególnych kandydatów z tej listy oddano następujące liczby głosów ważnych:**

1	SOBCZYK Zbigniew Janusz	*	*	*	3	0	9
2	RÓG Ewa Janina	*	*	*	1	4	0
3	JUROWSKI Jarosław Piotr	*	*	*	1	9	1
4	GAWIN Dorota Renata	*	*	*	*	2	6
5	ŚLĘZAK Zbigniew Józef	*	*	*	*	1	0
6	FIJAŁKOWSKA Monika Kinga	*	*	*	*	4	3
7	WIKTOROWICZ Justyna Grażyna	*	*	*	*	2	1
8	RAJSKA Justyna	*	*	*	*	2	8
9	ŁĄCZEK Eugeniusz Stanisław	*	*	*	1	5	2
Razem		*	*	*	*	9	2

**Uwaga!** Suma głosów oddanych na wszystkich kandydatów z danej listy (rubryka „Razem”) równa się liczbie głosów ważnych oddanych na tę listę. Wyjątek od tej zasady może dotyczyć listy, na której znajduje się nazwisko kandydata skreślonego z listy.

**Lista nr 20 — KWW GŁOSUJ NA MŁODYCH**

Liczba głosów ważnych oddanych na listę:	*	*	*	5	7	4
--	---	---	---	---	---	---

**Na poszczególnych kandydatów z tej listy oddano następujące liczby głosów ważnych:**

1	BIERNACKI Jakub Paweł	*	*	*	3	2	4
2	GROCHULSKI Marcin Andrzej	*	*	*	*	2	7
3	KARNICKI Adrian Marcin	*	*	*	*	8	6
4	NOWAK Rafał Tomasz	*	*	*	*	1	5

34583347-b5f2-4702-b602-2bfa0445650b

5	POLAK Justyna Anna	*	*	*	*	3	7
6	SZCZODRAK Paula Weronika	*	*	*	*	3	7
7	WILK Patrycja Paulina	*	*	*	*	4	8
Razem		*	*	*	5	7	4

**Uwaga!** Suma głosów oddanych na wszystkich kandydatów z danej listy (rubryka „Razem”) równa się liczbie głosów ważnych oddanych na tę listę. Wyjątek od tej zasady może dotyczyć listy, na której znajduje się nazwisko kandydata skreślonego z listy.

**Lista nr 21 — KWW NBS - POROZUMIENIE 2018**

Liczba głosów ważnych oddanych na listę:	*	*	*	8	5	8
--	---	---	---	---	---	---

**Na poszczególnych kandydatów z tej listy oddano następujące liczby głosów ważnych:**

1	BELICA Magdalena Zofia	*	*	*	*	9	7
2	BIAŁETA Bartłomiej	*	*	*	*	7	6
3	GŁUSZEK Beata Helena	*	*	*	*	1	0
4	NIEWADZI Katarzyna Beata	*	*	*	1	8	2
5	NOWAK Ireneusz	*	*	*	*	8	9
6	NOWAK Radosław Józef	*	*	*	*	7	0
7	ORCIUCH Łukasz Zbigniew	*	*	*	*	5	4
8	WALIŃSKI Sylwester Bogdan	*	*	*	*	3	2
9	WIKTOROWICZ Beata	*	*	*	2	4	8
Razem		*	*	*	8	5	8

**Uwaga!** Suma głosów oddanych na wszystkich kandydatów z danej listy (rubryka „Razem”) równa się liczbie głosów ważnych oddanych na tę listę. Wyjątek od tej zasady może dotyczyć listy, na której znajduje się nazwisko kandydata skreślonego z listy.

12. **Spośród komitetów wyborczych mających zarejestrowaną listę w okręgu warunek uzyskania co najmniej 5% głosów ważnych w skali gminy, tj. co najmniej 827 głosów, i prawo do uczestniczenia w podziale mandatów w okręgu uzyskały listy następujących komitetów wyborczych:**

1) lista nr 10	KW PRAWO I SPRAWIEDLIWOŚĆ	1436
2) lista nr 17	KWW OWS	672
3) lista nr 18	KWW JANA WIERUSZEWSKIEGO	461
4) lista nr 19	KWW OPOCZNIANIE	920
5) lista nr 20	KWW GŁOSUJ NA MŁODYCH	574
6) lista nr 21	KWW NBS - POROZUMIENIE 2018	858

**Podział mandatów między listy kandydatów**

13. **Wyliczenie ilorazów wyborczych dla poszczególnych list kandydatów uczestniczących w podziale mandatów jest następujące (z dokładnością do czterech miejsc po przecinku):**

**Lista nr 10**

Liczba głosów oddanych na listę nr 10 — X = 1436

Wyliczone ilorazy wyborcze:

- X:1 = 1436,0
- X:2 = 718,0
- X:3 = 478,6667
- X:4 = 359,0
- X:5 = 287,2
- X:6 = 239,3333
- X:7 = 205,1429

34583347-b5f2-4702-b602-2bfa0445650b

X:8 = 179,5  
X:9 = 159,5556  
X:10 = 143,6  
X:11 = 130,5455

**Lista nr 17**

Liczba głosów oddanych na listę nr 17 — X = 672

Wyliczone ilorazy wyborcze:

X:1 = 672,0  
X:2 = 336,0  
X:3 = 224,0  
X:4 = 168,0  
X:5 = 134,4  
X:6 = 112,0  
X:7 = 96,0  
X:8 = 84,0  
X:9 = 74,6667  
X:10 = 67,2  
X:11 = 61,0909

**Lista nr 18**

Liczba głosów oddanych na listę nr 18 — X = 461

Wyliczone ilorazy wyborcze:

X:1 = 461,0  
X:2 = 230,5  
X:3 = 153,6667  
X:4 = 115,25  
X:5 = 92,2  
X:6 = 76,8333  
X:7 = 65,8571  
X:8 = 57,625  
X:9 = 51,2222  
X:10 = 46,1  
X:11 = 41,9091

**Lista nr 19**

Liczba głosów oddanych na listę nr 19 — X = 920

Wyliczone ilorazy wyborcze:


X:1 = 920,0  
X:2 = 460,0  
X:3 = 306,6667  
X:4 = 230,0  
X:5 = 184,0  
X:6 = 153,3333  
X:7 = 131,4286  
X:8 = 115,0  
X:9 = 102,2222  
X:10 = 92,0  
X:11 = 83,6364

**Lista nr 20**

Liczba głosów oddanych na listę nr 20 — X = 574

Wyliczone ilorazy wyborcze:

X:1 = 574,0  
X:2 = 287,0  
X:3 = 191,3333  
X:4 = 143,5  
X:5 = 114,8  
X:6 = 95,6667  
X:7 = 82,0  
X:8 = 71,75  
X:9 = 63,7778  
X:10 = 57,4



X:11 = 52,1818

**Lista nr 21**

Liczba głosów oddanych na listę nr 21 — X = 858

Wyliczone ilorazy wyborcze:

X:1 = 858,0  
X:2 = 429,0  
X:3 = 286,0  
X:4 = 214,5  
X:5 = 171,6  
X:6 = 143,0  
X:7 = 122,5714  
X:8 = 107,25  
X:9 = 95,3333  
X:10 = 85,8  
X:11 = 78,0


14. Szereg kolejno największych liczb (ilorazów wyborczych) jest następujący:

- 1) 1436,0 odpowiada liście nr 10
- 2) 920,0 odpowiada liście nr 19
- 3) 858,0 odpowiada liście nr 21
- 4) 718,0 odpowiada liście nr 10
- 5) 672,0 odpowiada liście nr 17
- 6) 574,0 odpowiada liście nr 20
- 7) 478,6667 odpowiada liście nr 10
- 8) 461,0 odpowiada liście nr 18

~~15. W związku z tym, iż ilorazy wyborcze równe ostatniej z liczb uszeregowanych (upoważniającej do przyznania mandatu) uzyskały lista nr ..., lista nr ..., pierwszeństwo do otrzymania mandatu uzyskała lista nr ..., na którą oddano najwięcej głosów.~~



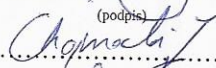

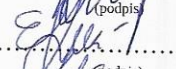
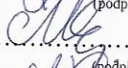


~~16. W związku z tym, iż ilorazy wyborcze równe ostatniej z liczb uszeregowanych (upoważniającej do przyznania mandatu) uzyskały lista nr ..., lista nr ... i oddano na nie równą liczbę głosów, pierwszeństwo do otrzymania mandatu uzyskała lista nr ..., na którą w większej liczbie obwodów oddano większą liczbę głosów.~~

~~17. Ponieważ pierwszeństwa do otrzymania mandatu nie można ustalić w sposób opisany w pkt 15 i 16 pierwszeństwo do uzyskania mandatu przez listę nr ..., listę nr ... Komisja ustaliła w trybie losowania i mandat przypadł liście nr ...~~



Przy sporządzeniu protokołu obecni byli członkowie Komisji:

- 1) Płonka Andrzej - Przewodniczący
- 2) Nowak Andrzej Zdzisław - Zastępca Przewodniczącego
- 3) Białas Aneta Edyta - Członek
- 4) Chojnacki Janusz - Członek
- 5) Dacz Wacław - Członek
- 6) Karbownik Ewelina - Członek
- 7) Miśkiewicz-Kozera Magdalena Monika - Członek
- 8) Wawrzeńczak Anna - Członek

  
.....  
(podpis)  
  
.....  
(podpis)  
  
.....  
(podpis)  
  
.....  
(podpis)  
  
.....  
(podpis)  
  
.....  
(podpis)  
  
.....  
(podpis)  
  
.....  
(podpis)



