

**WYBORY DO RADY MIEJSKIEJ W GMINIE  
POWYŻEJ 20 TYS. MIESZKAŃCÓW**

Okręg wyborczy nr: \* 1 Liczba mandatów: \* 8

**ZESTAWIENIE WYNIKÓW GŁOSOWANIA I PODZIAŁU MANDATÓW  
W OKRĘGU WYBORCZYM**

Zestawienie wyników głosowania i podziału mandatów w okręgu wyborczym nr 1, utworzonym dla wyboru Rady Miejskiej w Opocznie sporządzone dnia 22 października 2018 r. przez Miejską Komisję Wyborczą w Opocznie.

Komisja stwierdza, że otrzymała protokoły głosowania od 12 obwodowych komisji wyborczych ds. ustalenia wyników głosowania i na podstawie tych protokołów ustaliła następujące wyniki głosowania w okręgu:

1	Liczba wyborców uprawnionych do głosowania ( <i>umieszczonych w spisie, z uwzględnieniem dodatkowych formularzy</i> ) w chwili zakończenia głosowania	*	1	0	3	1	2
1a	w tym umieszczonych w części A spisu wyborców ( <i>obywatele polscy</i> )	*	1	0	3	1	2
1b	w tym umieszczonych w części B spisu wyborców ( <i>obywatele UE niebędący obywatelami polskimi</i> )	*	*	*	*	*	0

**Uwaga!** Suma liczb z pkt 1a i 1b musi być równa liczbie z pkt 1

2	Liczba wyborców, którym wydano karty do głosowania ( <i>liczba podpisów w spisie oraz adnotacje o wydaniu karty bez potwierdzenia podpisem w spisie</i> )	*	*	6	6	7	4
2a	w tym w części A spisu wyborców ( <i>obywatele polscy</i> )	*	*	6	6	7	4
2b	w tym w części B spisu wyborców ( <i>obywatele UE niebędący obywatelami polskimi</i> )	*	*	*	*	*	0

**Uwaga!** Suma liczb z pkt 2a i 2b musi być równa liczbie z pkt 2.

3	Liczba wyborców głosujących przez pełnomocnika ( <i>liczba kart do głosowania wydanych na podstawie aktów pełnomocnictwa otrzymanych przez obwodowe komisje wyborcze ds. przeprowadzenia głosowania</i> )	*	*	*	*	*	7
4	Liczba wyborców, którym wysłano pakiety wyborcze	*	*	*	*	*	0
5	Liczba otrzymanych kopert zwrotnych w głosowaniu korespondencyjnym	*	*	*	*	*	0
5a	Liczba kopert zwrotnych w głosowaniu korespondencyjnym, w których nie było oświadczenia o osobistym i tajnym oddaniu głosu	*	*	*	*	*	0
5b	Liczba kopert zwrotnych w głosowaniu korespondencyjnym, w których oświadczenie nie było podpisane przez wyborcę	*	*	*	*	*	0
5c	Liczba kopert zwrotnych w głosowaniu korespondencyjnym, w których nie było koperty na karty do głosowania	*	*	*	*	*	0
5d	Liczba kopert zwrotnych w głosowaniu korespondencyjnym, w których znajdowała się niezaklejona koperta na karty do głosowania	*	*	*	*	*	0
5e	Liczba kopert na kartę do głosowania w głosowaniu korespondencyjnym wrzuconych do urny	*	*	*	*	*	0

**Uwaga!** Liczba z pkt 5 nie może być większa od liczby z pkt 4. Suma liczb z pkt 5a – 5e nie może być mniejsza od liczby z pkt 5.

6	Liczba kart wyjętych z urny	*	*	6	6	7	5
6a	w tym liczba kart wyjętych z kopert na karty do głosowania w głosowaniu korespondencyjnym	*	*	*	*	*	0

**Uwaga!** Liczba z pkt 6 pomniejszona o liczbę z pkt 6a powinna być równa liczbie z pkt 2. Dodatkowo liczba z pkt 6a nie powinna być większa od liczby z pkt 5e.

7	Liczba kart nieważnych ( <i>innych niż urzędowo ustalone lub nieopatrzone pieczęcią obwodowej komisji wyborczej ds. przeprowadzenia głosowania</i> )	*	*	*	*	*	0
8	Liczba kart ważnych	*	*	6	6	7	5

34583347-b5f2-4702-b602-2bfa0445650b



**Uwaga!** Suma liczb z pkt 7 i 8 **musi być** równa liczbie z pkt 6.

9	Liczba głosów nieważnych (z kart ważnych)	*	*	*	2	0	9
9a	w tym z powodu postawienia znaku „X” obok nazwiska dwóch lub większej liczby kandydatów z różnych list	*	*	*	1	2	0
9b	w tym z powodu niepostawienia znaku „X” obok nazwiska żadnego kandydata	*	*	*	*	8	9
9c	w tym z powodu postawienia znaku „X” wyłącznie obok nazwiska kandydata na liście, której rejestracja została unieważniona (art. 436 § 3 i 6 Kodeksu wyborczego)	*	*	*	*	*	0

**Uwaga!** Suma liczb z pkt 9a – 9c **musi być** równa liczbie z pkt 9.

10	Liczba głosów ważnych oddanych łącznie na wszystkie listy kandydatów (z kart ważnych)	*	*	6	4	6	6
----	---	---	---	---	---	---	---

**Uwaga!** Suma liczb z pkt 9 i 10 **musi być** równa liczbie z pkt 8.

11. Na poszczególne listy kandydatów i umieszczonych na nich kandydatów oddano następujące liczby głosów ważnych:

**Lista nr 10 — KW PRAWO I SPRAWIEDLIWOŚĆ**

Liczba głosów ważnych oddanych na listę:	*	*	2	1	1	5
--	---	---	---	---	---	---

**Na poszczególnych kandydatów z tej listy oddano następujące liczby głosów ważnych:**

1	WOJCIECHOWSKI Mieczysław Franciszek	*	*	*	3	4	1
2	SOŁTYSIAK Tomasz Wiesław	*	*	*	1	6	0
3	WDÓWKA Aneta	*	*	*	4	9	4
4	JUREK Marian Stanisław	*	*	*	1	6	1
5	MICHAŁOWSKI Szczepan Adam	*	*	*	2	4	1
6	MADEJ Bogusława	*	*	*	1	3	3
7	FRĄCZEK-LEWANDOWSKA Bernadeta Lucyna	*	*	*	*	6	5
8	GRZEGORCZYK Urszula Małgorzata	*	*	*	*	8	7
9	HUK Tomasz Bolesław	*	*	*	1	8	7
10	STATKIEWICZ Marek Jacek	*	*	*	2	4	6
Razem		*	*	2	1	1	5

**Uwaga!** Suma głosów oddanych na wszystkich kandydatów z danej listy (rubryka „Razem”) równa się liczbie głosów ważnych oddanych na tę listę. Wyjątek od tej zasady może dotyczyć listy, na której znajduje się nazwisko kandydata skreślonego z listy.

**Lista nr 17 — KWW OWS**

Liczba głosów ważnych oddanych na listę:	*	*	1	0	4	1
--	---	---	---	---	---	---

**Na poszczególnych kandydatów z tej listy oddano następujące liczby głosów ważnych:**

1	WOŁKIEWICZ Wiesław Ryszard	*	*	*	2	4	5
2	STĘPIEŃ Jan	*	*	*	1	6	8
3	RYTCZAK Krystyna	*	*	*	*	7	5
4	BEDNARCZYK Bogdan Sławomir	*	*	*	*	8	5
5	GAWĘDA Natalia Anna	*	*	*	*	3	5
6	PŁUCIENNIK Sławomir Marian	*	*	*	*	5	9

34583347-b5f2-4702-b602-2bfa0445650b



7	WARDECKA Aneta Maria	*	*	*	*	4	5
8	ZAKASZEWSKI Marian	*	*	*	1	6	3
9	FURCZYŃSKA Rozalia Maria	*	*	*	*	2	3
10	LEWANDOWSKI Leszek Marek	*	*	*	1	4	3
Razem		*	*	1	0	4	1

**Uwaga!** Suma głosów oddanych na wszystkich kandydatów z danej listy (rubryka „Razem”) równa się liczbie głosów ważnych oddanych na tę listę. Wyjątek od tej zasady może dotyczyć listy, na której znajduje się nazwisko kandydata skreślonego z listy.

**Lista nr 18 — KWW JANA WIERUSZEWSKIEGO**

Liczba głosów ważnych oddanych na listę:	*	*	1	4	5	2
--	---	---	---	---	---	---

**Na poszczególnych kandydatów z tej listy oddano następujące liczby głosów ważnych:**

1	WIERUSZEWSKI Jan	*	*	*	1	6	6
2	WOŁĄKIEWICZ Grzegorz Piotr	*	*	*	2	4	6
3	PACAN Andrzej	*	*	*	2	7	7
4	DOROCIŃSKA Elżbieta Ewa	*	*	*	1	9	0
5	MILEWSKI Bartosz	*	*	*	*	7	2
6	ŚWIĄTEK Irena Jadwiga	*	*	*	*	2	8
7	WĄSIK Lucyna	*	*	*	1	2	8
8	ZIĘBA Jan Bartłomiej	*	*	*	3	4	5
Razem		*	*	1	4	5	2

**Uwaga!** Suma głosów oddanych na wszystkich kandydatów z danej listy (rubryka „Razem”) równa się liczbie głosów ważnych oddanych na tę listę. Wyjątek od tej zasady może dotyczyć listy, na której znajduje się nazwisko kandydata skreślonego z listy.

**Lista nr 19 — KWW OPOCZNIANIE**

Liczba głosów ważnych oddanych na listę:	*	*	1	0	2	3
--	---	---	---	---	---	---

**Na poszczególnych kandydatów z tej listy oddano następujące liczby głosów ważnych:**

1	BROLA Tadeusz Jan	*	*	*	4	3	9
2	DĄBROWSKI Józef	*	*	*	2	3	7
3	MICHAŁOWSKA Aleksandra Anna	*	*	*	*	1	9
4	SOSNOWSKI Tomasz Janusz	*	*	*	*	3	3
5	STĘPIEŃ Stanisław	*	*	*	*	2	2
6	ŚLĘZAK Zofia Katarzyna	*	*	*	*	2	3
7	ŚLIWKA Andrzej Józef	*	*	*	*	5	5
8	WLAŻŁAK Małgorzata Katarzyna	*	*	*	*	2	3
9	WRZESZCZ Maria Jadwiga	*	*	*	1	7	2
Razem		*	*	1	0	2	3

**Uwaga!** Suma głosów oddanych na wszystkich kandydatów z danej listy (rubryka „Razem”) równa się liczbie głosów ważnych oddanych na tę listę. Wyjątek od tej zasady może dotyczyć listy, na której znajduje się nazwisko kandydata skreślonego z listy.

**Lista nr 21 — KWW NBS - POROZUMIENIE 2018**

34583347-b5f2-4702-b602-2bfa0445650b

Liczba głosów ważnych oddanych na listę:				*	*	*	8	3	5
<b>Na poszczególnych kandydatów z tej listy oddano następujące liczby głosów ważnych:</b>									
1	BIAŁOWAŚ Katarzyna Iwona	*	*	*	*	2	5		
2	GRABSKI Krzysztof	*	*	*	2	4	6		
3	KONECKI Łukasz Szymon	*	*	*	2	2	9		
4	LEWANDOWSKA Marta	*	*	*	*	2	9		
5	MIRECKI Marcin Robert	*	*	*	*	5	4		
6	PECYNA Damian Marcin	*	*	*	*	5	9		
7	PIELAS Anna Bernadeta	*	*	*	*	1	9		
8	RUTOWICZ Waldemar Mariusz	*	*	*	1	0	6		
9	WOJTAREK Krystyna	*	*	*	*	5	5		
10	WOŁĄKIEWICZ Paweł Andrzej	*	*	*	*	1	3		
Razem				*	*	*	8	3	5

**Uwaga!** Suma głosów oddanych na wszystkich kandydatów z danej listy (rubryka „Razem”) równa się liczbie głosów ważnych oddanych na tę listę. Wyjątek od tej zasady może dotyczyć listy, na której znajduje się nazwisko kandydata skreślonego z listy.

12. **Spośród komitetów wyborczych mających zarejestrowaną listę w okręgu warunek uzyskania co najmniej 5% głosów ważnych w skali gminy, tj. co najmniej 827 głosów, i prawo do uczestniczenia w podziale mandatów w okręgu uzyskały listy następujących komitetów wyborczych:**

1) lista nr 10	KW PRAWO I SPRAWIEDLIWOŚĆ	2115
2) lista nr 17	KWW OWS	1041
3) lista nr 18	KWW JANA WIERUSZEWSKIEGO	1452
4) lista nr 19	KWW OPOCZNIANIE	1023
5) lista nr 21	KWW NBS - POROZUMIENIE 2018	835

**Podział mandatów między listy kandydatów**

13. **Wyliczenie ilorazów wyborczych dla poszczególnych list kandydatów uczestniczących w podziale mandatów jest następujące (z dokładnością do czterech miejsc po przecinku):**

**Lista nr 10**

Liczba głosów oddanych na listę nr 10 — X = 2115

Wyliczone ilorazy wyborcze:

- X:1 = 2115,0
- X:2 = 1057,5
- X:3 = 705,0
- X:4 = 528,75
- X:5 = 423,0
- X:6 = 352,5
- X:7 = 302,1429
- X:8 = 264,375
- X:9 = 235,0
- X:10 = 211,5
- X:11 = 192,2727
- X:12 = 176,25

**Lista nr 17**

Liczba głosów oddanych na listę nr 17 — X = 1041

Wyliczone ilorazy wyborcze:

- X:1 = 1041,0



X:2 = 520,5  
X:3 = 347,0  
X:4 = 260,25  
X:5 = 208,2  
X:6 = 173,5  
X:7 = 148,7143  
X:8 = 130,125  
X:9 = 115,6667  
X:10 = 104,1  
X:11 = 94,6364  
X:12 = 86,75

**Lista nr 18**

Liczba głosów oddanych na listę nr 18 — X = 1452

Wyliczone ilorazy wyborcze:

X:1 = 1452,0  
X:2 = 726,0  
X:3 = 484,0  
X:4 = 363,0  
X:5 = 290,4  
X:6 = 242,0  
X:7 = 207,4286  
X:8 = 181,5  
X:9 = 161,3333  
X:10 = 145,2  
X:11 = 132,0  
X:12 = 121,0

**Lista nr 19**

Liczba głosów oddanych na listę nr 19 — X = 1023

Wyliczone ilorazy wyborcze:

X:1 = 1023,0  
X:2 = 511,5  
X:3 = 341,0  
X:4 = 255,75  
X:5 = 204,6  
X:6 = 170,5  
X:7 = 146,1429  
X:8 = 127,875  
X:9 = 113,6667  
X:10 = 102,3  
X:11 = 93,0  
X:12 = 85,25

**Lista nr 21**

Liczba głosów oddanych na listę nr 21 — X = 835

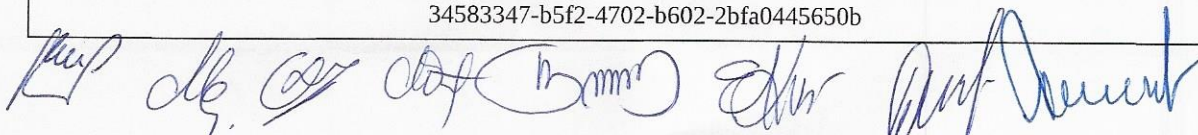
Wyliczone ilorazy wyborcze:

X:1 = 835,0  
X:2 = 417,5  
X:3 = 278,3333  
X:4 = 208,75  
X:5 = 167,0  
X:6 = 139,1667  
X:7 = 119,2857  
X:8 = 104,375  
X:9 = 92,7778  
X:10 = 83,5  
X:11 = 75,9091  
X:12 = 69,5833

14. Szereg kolejno największych liczb (ilorazów wyborczych) jest następujący:

1) 2115,0 odpowiada liście nr 10

34583347-b5f2-4702-b602-2bfa0445650b





- 2) 1452,0 odpowiada liście nr 18
- 3) 1057,5 odpowiada liście nr 10
- 4) 1041,0 odpowiada liście nr 17
- 5) 1023,0 odpowiada liście nr 19
- 6) 835,0 odpowiada liście nr 21
- 7) 726,0 odpowiada liście nr 18
- 8) 705,0 odpowiada liście nr 10
- 9) 528,75 odpowiada liście nr 10

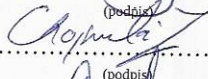
15. W związku z tym, iż ilorazy wyborcze równe ostatniej z liczb uszeregowanych (upoważniającej do przyznania mandatu) uzyskały lista nr ..., lista nr ..., pierwszeństwo do otrzymania mandatu uzyskała lista nr ..., na którą oddano najwięcej głosów.
16. W związku z tym, iż ilorazy wyborcze równe ostatniej z liczb uszeregowanych (upoważniającej do przyznania mandatu) uzyskały lista nr ..., lista nr ... i oddano na nie równą liczbę głosów, pierwszeństwo do otrzymania mandatu uzyskała lista nr ..., na którą w większej liczbie obwodów oddano większą liczbę głosów.
17. Ponieważ pierwszeństwa do otrzymania mandatu nie można ustalić w sposób opisany w pkt 15 i 16 pierwszeństwo do uzyskania mandatu przez listę nr ..., listę nr ... Komisja ustaliła w trybie losowania i mandat przypadł liście nr ...


Przy sporządzeniu protokołu obecni byli członkowie Komisji:

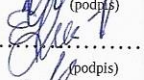
- 1) Płonka Andrzej - Przewodniczący
- 2) Nowak Andrzej Zdzisław - Zastępca Przewodniczącego
- 3) Białas Aneta Edyta - Członek
- 4) Chojnacki Janusz - Członek
- 5) Dacz Waclaw - Członek
- 6) Karbownik Ewelina - Członek
- 7) Miśkiewicz-Kozera Magdalena Monika - Członek
- 8) Wawrzeńczak Anna - Członek


  
.....  
(podpis)


  
.....  
(podpis)

  
.....  
(podpis)

  
.....  
(podpis)

  
.....  
(podpis)

  
.....  
(podpis)

  
.....  
(podpis)

