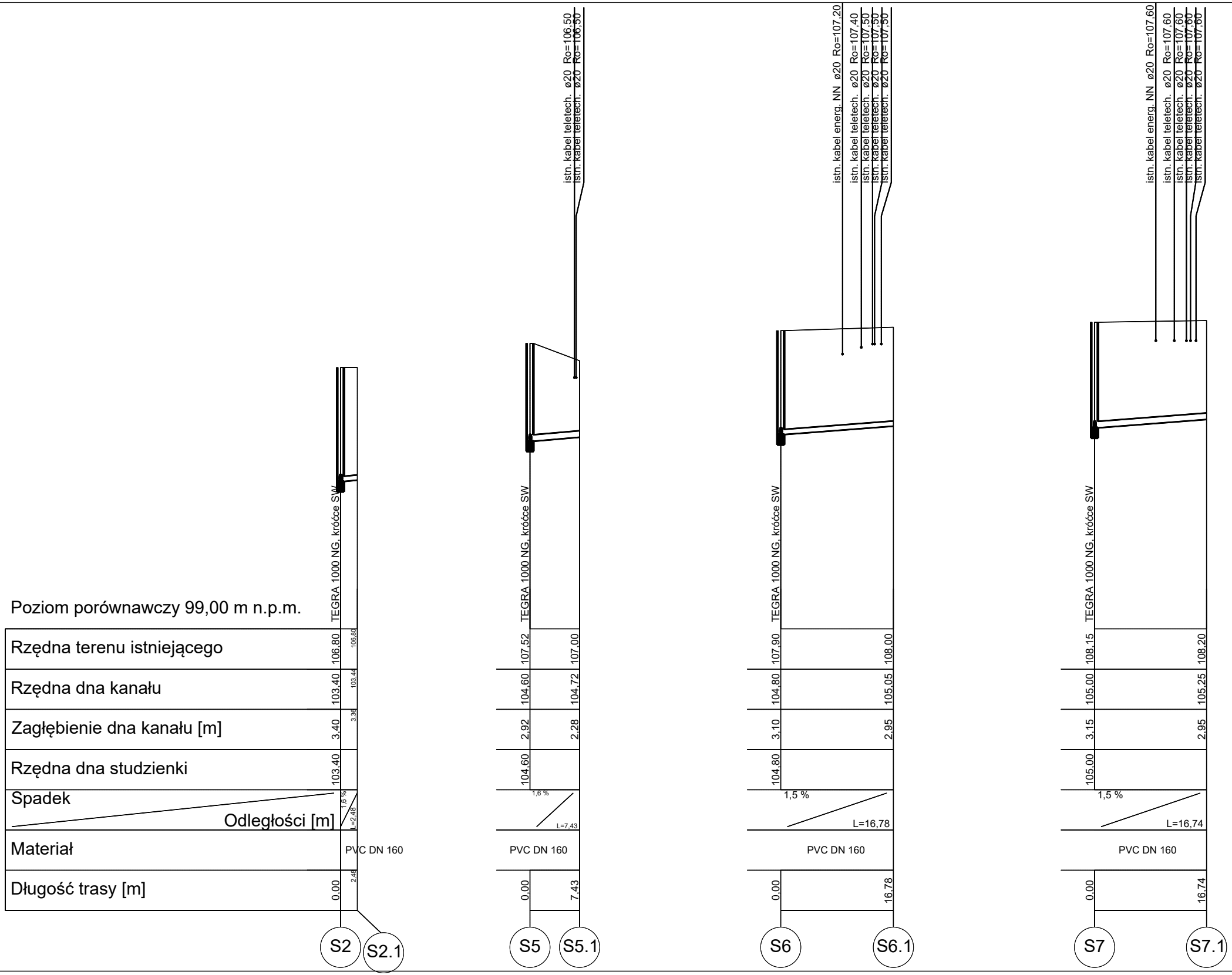
istn. kabel teletech. ø20 Ro=106,50
istn. kabel teletech. ø20 Ro=106,50
istn. kabel energ. NN ø20 Ro=107,20
istn. kabel teletech. ø20 Ro=107,40
istn. kabel teletech. ø20 Ro=107,50
istn. kabel teletech. ø20 Ro=107,50
istn. kabel teletech. ø20 Ro=107,50
istn. kabel energ. NN ø20 Ro=107,60
istn. kabel teletech. ø20 Ro=107,60
istn. kabel teletech. ø20 Ro=107,60
istn. kabel teletech. ø20 Ro=107,60
istn. kabel teletech. ø20 Ro=107,60
TEGRA 1000 NG, króćce SW
TEGRA 1000 NG, króćce SW
TEGRA 1000 NG, króćce SW
TEGRA 1000 NG, króćce SW
S2
S2.1
S5
S5.1
S6
S6.1
S7
S7.1

Poziom porównawczy 99,00 m n.p.m.

	S2	S2.1	S5	S5.1	S6	S6.1	S7	S7.1
Rzędna terenu istniejącego	106,80	106,80	107,52	107,00	107,90	108,00	108,15	108,20
Rzędna dna kanału	103,40	103,44	104,60	104,72	104,80	105,05	105,00	105,25
Zagłębienie dna kanału [m]	3,40	3,36	2,92	2,28	3,10	2,95	3,15	2,95
Rzędna dna studzienki	103,40		104,60		104,80		105,00	
Spadek Odległości [m]	1,6 % L=2,48		1,6 % L=7,43		1,5 % L=16,78		1,5 % L=16,74	
Materiał	PVC DN 160		PVC DN 160		PVC DN 160		PVC DN 160	
Długość trasy [m]	0,00	2,48	0,00	7,43	0,00	16,78	0,00	16,74

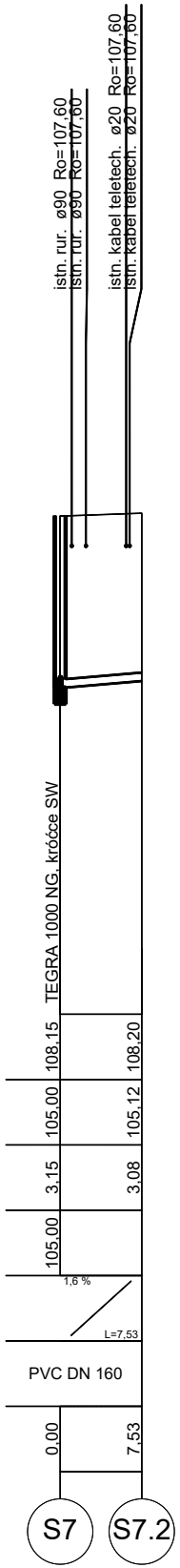
istn. rur. ø90 Ro=107,60
istn. rur. ø90 Ro=107,60
istn. kabel teletech. ø20 Ro=107,60
istn. kabel teletech. ø20 Ro=107,60
TEGRA 1000 NG, króćce SW
108,15
108,20
105,00
105,12
3,15
3,08
105,00
1,6 %
L=7,53
PVC DN 160
0,00
7,53
S7
S7.2

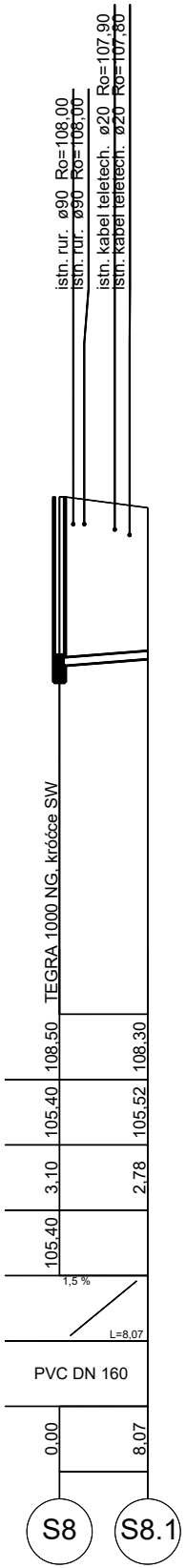
istn. rur. ø90 Ro=108,00
istn. rur. ø90 Ro=108,00
istn. kabel teletech. ø20 Ro=107,90
istn. kabel teletech. ø20 Ro=107,80
TEGRA 1000 NG, króćce SW
108,50
108,30
105,40
105,52
3,10
2,78
105,40
1,5 %
L=8,07
PVC DN 160
0,00
8,07
S8
S8.1

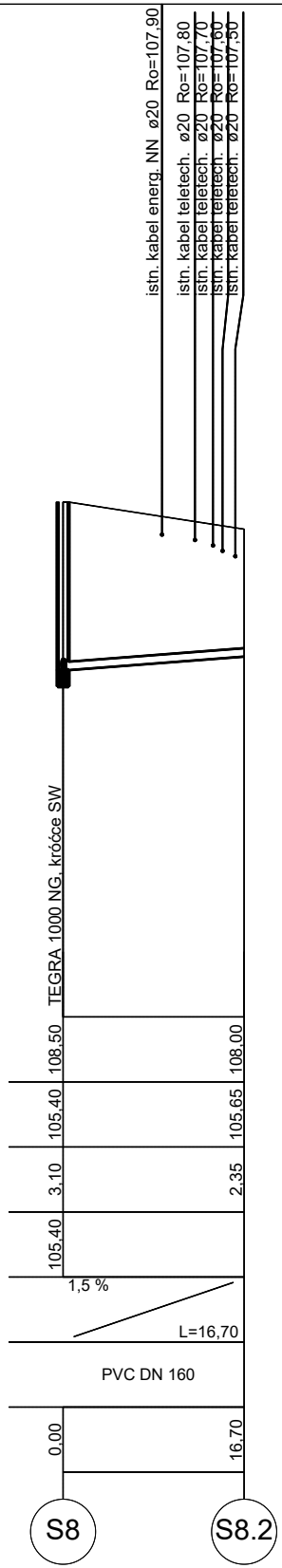
istn. kabel energ. NN ø20 Ro=107,90
istn. kabel teletech. ø20 Ro=107,80
istn. kabel teletech. ø20 Ro=107,70
istn. kabel teletech. ø20 Ro=107,60
istn. kabel teletech. ø20 Ro=107,50
TEGRA 1000 NG, króćce SW
108,50
108,00
105,40
105,65
3,10
2,35
105,40
1,5 %
L=16,70
PVC DN 160
0,00
16,70
S8
S8.2

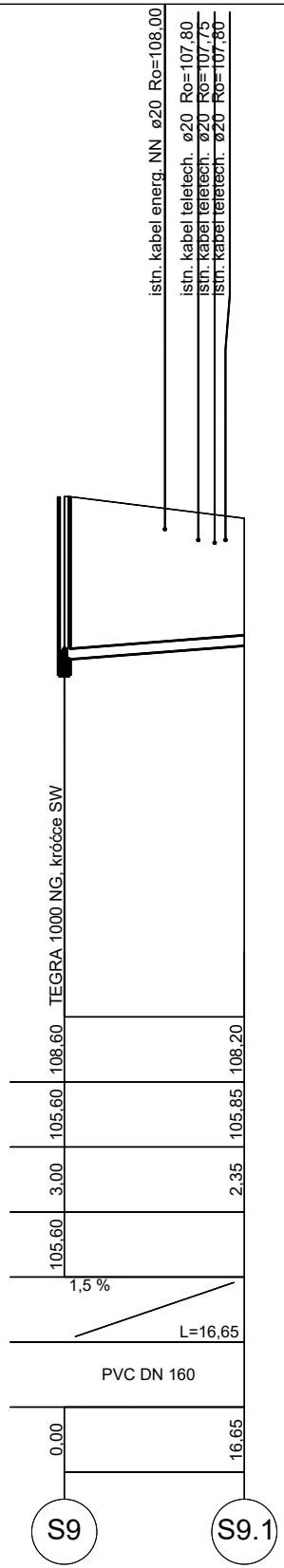
istn. kabel energ. NN ø20 Ro=108,00
istn. kabel teletech. ø20 Ro=107,80
istn. kabel teletech. ø20 Ro=107,75
istn. kabel teletech. ø20 Ro=107,80
TEGRA 1000 NG, króćce SW
108,60
108,20
105,60
105,85
3,00
2,35
105,60
1,5 %
L=16,65
PVC DN 160
0,00
16,65
S9
S9.1

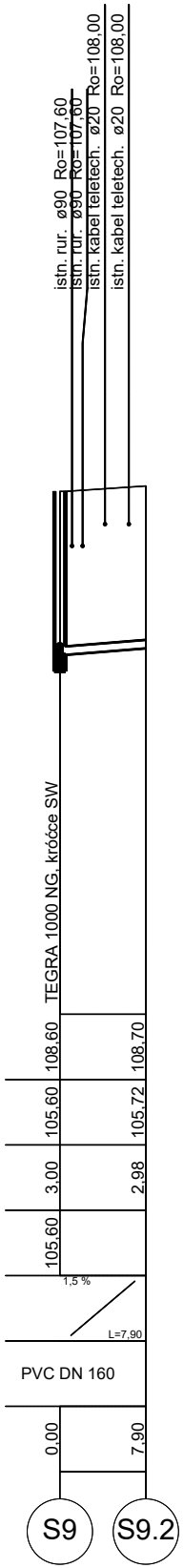
istn. rur. ø90 Ro=107,60
istn. rur. ø90 Ro=107,60
istn. kabel teletech. ø20 Ro=108,00
istn. kabel teletech. ø20 Ro=108,00
TEGRA 1000 NG, króćce SW
108,60
108,70
105,60
105,72
3,00
2,98
105,60
1,5 %
L=7,90
PVC DN 160
0,00
7,90
S9
S9.2

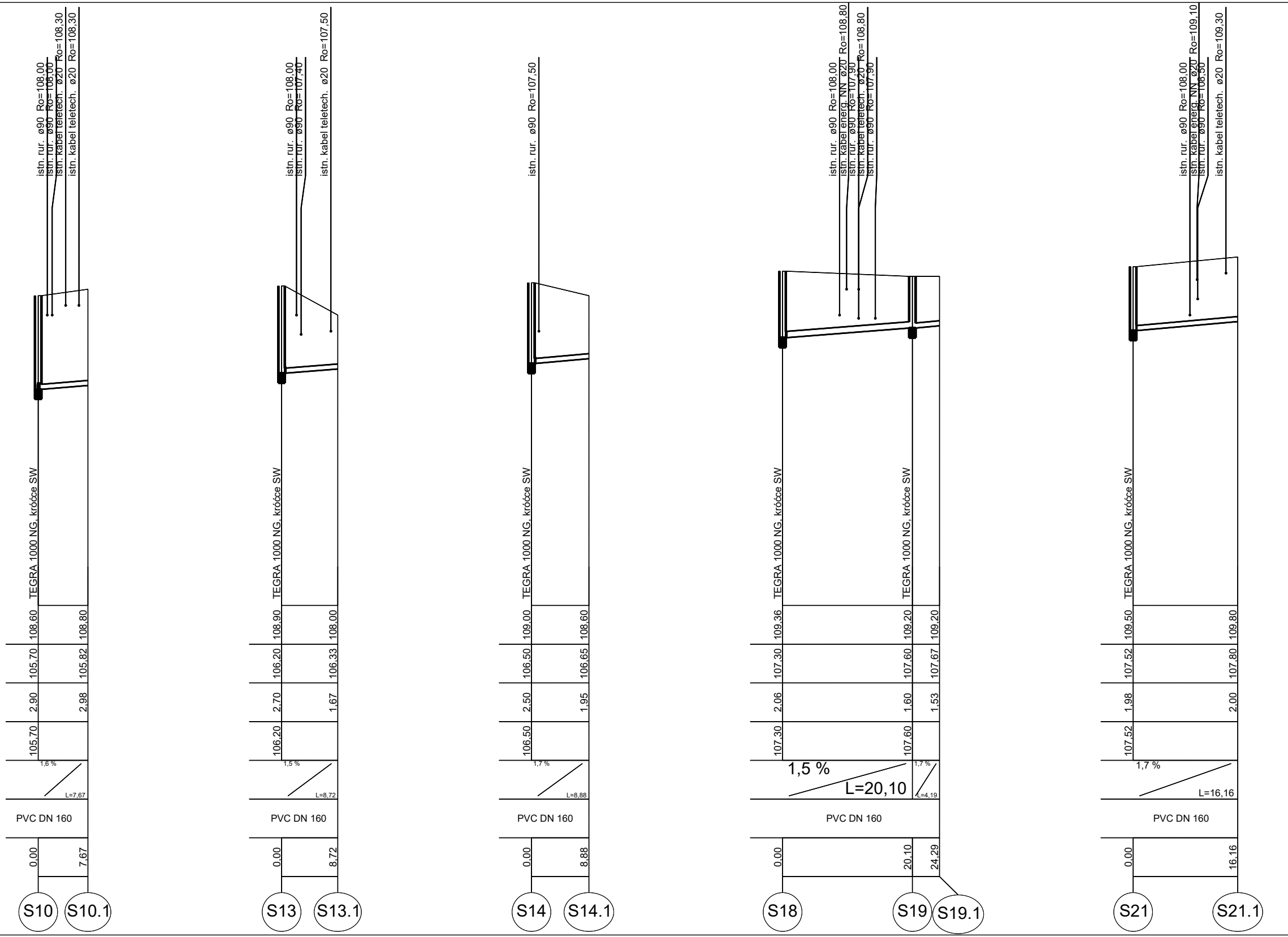
istn. rur. ø90 Ro=108,00
istn. rur. ø90 Ro=108,00
istn. kabel teletech. ø20 Ro=108,30
istn. kabel teletech. ø20 Ro=108,30
TEGRA 1000 NG, króćce SW
108,60
108,80
105,70
105,82
2,90
2,98
105,70
1,6 %
L=7,67
PVC DN 160
0.00
7,67
S10
S10.1
istn. rur. ø90 Ro=108,00
istn. rur. ø90 Ro=107,40
istn. kabel teletech. ø20 Ro=107,50
TEGRA 1000 NG, króćce SW
108,90
108,00
106,20
106,33
2,70
1,67
106,20
1,5 %
L=8,72
PVC DN 160
0.00
8,72
S13
S13.1
istn. rur. ø90 Ro=107,50
TEGRA 1000 NG, króćce SW
109,00
108,60
106,50
106,65
2,50
1,95
106,50
1,7 %
L=8,88
PVC DN 160
0.00
8,88
S14
S14.1
istn. rur. ø90 Ro=108,00
istn. kabel energ. NN ø20 Ro=108,80
istn. rur. ø90 Ro=107,90
istn. kabel teletech. ø20 Ro=108,80
istn. rur. ø90 Ro=107,90
TEGRA 1000 NG, króćce SW
TEGRA 1000 NG, króćce SW
109,36
109,20
109,20
107,30
107,60
107,67
2,06
1,60
1,53
107,30
107,60
1,5 %
L=20,10
1,7 %
L=4,19
PVC DN 160
0.00
20,10
24,29
S18
S19
S19.1
istn. rur. ø90 Ro=108,00
istn. kabel energ. NN ø20 Ro=109,10
istn. rur. ø90 Ro=108,50
istn. kabel teletech. ø20 Ro=109,30
TEGRA 1000 NG, króćce SW
109,50
109,80
107,52
107,80
1,98
2,00
107,52
1,7 %
L=16,16
PVC DN 160
0.00
16,16
S21
S21.1


istn. kabel teletech. ø20 Ro=109,80
TEGRA 1000 NG, króćce SW
110,80
110,20
108,50
108,84
2,30
1,36
108,50
1,5 %
L=23,39
PVC DN 160
0,00
23,39
S25
S25.1

MP PROJEKT Maciej Pospieszny

Biuro:
ul. Powstańców Wlkp. 23 (budynek Spomasz),
64-510 Wronki
Siedziba:
Stróżki 45c, 64-510 Wronki
nr tel.: 798 634 955
e-mail: biuro@mp-projekt.com.pl

www.mp-projekt.com.pl

Inwestor	Miejski Zakład Wodociągów i Kanalizacji sp. z o.o. w Kole ul. Energetyczna 11 62-600 Koło		
Nazwa obiektu budowlanego	Sieć kanalizacji sanitarnej		skala: 1:100/500
Nazwa rysunku	Profil sieci kanalizacji sanitarnej		data: 09.2024 r.
Projektant	mgr inż. Maciej Pospieszny nr ewid.: WKP/0393/POOS/17		nr rys.: 3
Opracowujący	mgr inż. Natalia Ćwiertnia		