

**Sprawozdanie z działalności
Miejskiego Ośrodka Pomocy Rodzinie
w
Piekarach Śląskich
za rok 2010**

I WSTĘP

1. Charakterystyka miasta Piekary Śląskie.....	3
--	---

II ZADANIA WŁASNE GMINY

1. Przyznawanie zasiłków celowych, celowych specjalnych i pomocy rzeczowej.....	7
2. Dożywianie.....	8
3. Pomoc osobom opuszczającym zakłady karne i ich rodzinom.....	9
4. Pomoc osobom bezdomnym	9
5. Praca socjalna.....	10
6. Prawo do świadczeń opieki zdrowotnej.....	11
7. Przyznawanie zasiłków okresowych.....	11
8. Zespół ds. pomocy dziecku i rodzinie.....	12
9. Świadczenie usług opiekuńczych i specjalistycznych usług opiekuńczych.....	12
10. Sprawianie pogrzebu.....	13
11. Przyznawanie i wypłacanie zasiłków stałych.....	13
12. Prowadzenie placówek opiekuńczo-wychowawczych wsparcia dziennego.....	14
12.1. Dzienny Ośrodek Opiekuńczy dla Dzieci do lat 4.....	14
12.2. Świetlice Środowiskowe nr 1 i 2.....	15
13. Kierowanie do domów pomocy społecznej.....	17
14. Prowadzenie Dziennego Domu Pomocy Społecznej.....	17

III ZADANIA ZLECONE GMINOM

1. Świadczenie specjalistycznych usług opiekuńczych dla osób z zaburzeniami psychicznymi.....	20
2. Świadczenia rodzinne.....	20
3. Fundusz alimentacyjny.....	23
4. Opłacanie składek na ubezpieczenie zdrowotne i społeczne.....	23

IV ZADANIA POWIATOWE

1. Opieka zastępcza- rodzinne i instytucjonalne formy opieki zastępczej.....	24
2. Punkt Interwencji Kryzysowej.....	29
3. Rehabilitacja zawodowa i społeczna osób niepełnosprawnych.....	33

V BIURO FUNDUSZY EUROPEJSKICH.....	43
---	-----------

VI KADRA POMOCY SPOŁECZNEJ I SZKOLENIA.....	45
--	-----------

I WSTĘP

Miejski Ośrodek Pomocy Rodzinie jest jednostką organizacyjną Miasta Piekary Śląskie realizującą zadania z zakresu pomocy społecznej oraz z zakresu innych ustaw, która działa w formie jednostki budżetowej. Podstawowym celem Ośrodka jest organizowanie i udzielanie osobom i rodzinom wszechstronnej pomocy w zaspokajaniu niezbędnych potrzeb życiowych w celu doprowadzenia ich do takiego stopnia bytowania, który zgodny jest z godnością człowieka.

Niniejsze opracowanie prezentuje sprawozdanie z działalności Miejskiego Ośrodka Pomocy Rodzinie za rok **2010**. Zostało ono przygotowane w ujęciu porównawczym, zarówno w zakresie form jak i wielkości realizowanych zadań, w odniesieniu do roku 2009.

W sprawozdaniu zamieszczona została również krótka charakterystyka miasta w kontekście udzielanej pomocy społecznej oraz informacja o zatrudnieniu i szkoleniach pracowników MOPR wg stanu na dzień **31.12.2010r.**

Charakterystyka miasta Piekary Śląskie

Piekary Śląskie są miastem na prawach powiatu, wg stanu na dzień **31.12.2010r.** liczyły **56.898** mieszkańców. Na potrzeby Miejskiego Ośrodka Pomocy Rodzinie w Piekarach Śląskich obszar miasta podzielony jest na **6** rejonów opiekuńczych:

Punkty terenowe MOPR		
Rejon	Siedziba	Numer telefonu
Osiedle Wieczorka Kozłowa Góra	41-943 Piekary Śląskie ul. Olimpijska 3 Budynek MOSiR	32 768 16 38 32 760 14 92
Szarlej	41-940 Piekary Śląskie ul. Wigury 5	32 288 58 71 504 770 899
Centrum - Piekary	41-940 Piekary Śląskie ul. Piłsudskiego 5 Przychodnia Rejonowa nr 1	32 767 89 86 504 770 910
Brzozowice-Kamień	41-949 Piekary Śląskie ul. M.C. Skłodowskiej 106 Dzienny Ośrodek Opiekuńczy dla Dzieci do lat 4	32 287 66 36 518 410 534 518 410 524
Brzeziny Śląskie	41-946 Piekary Śląskie ul. Kusocińskiego 4 Przychodnia Rejonowa nr 6	32 767 26 60 504 770 861
Dąbrówka Wielka	41-948 Piekary Śląskie ul. Przyjaźni 24 Przychodnia Rejonowa nr 7	518 410 508

Charakterystyka Rejonu Osiedle Wieczorka

Osiedle Wieczorka obejmuje teren Starego Osiedla oraz Nowego Osiedla. Składa się z zabudowy domków jednorodzinnych, zabudowy pochodzącej z lat 50 i 70-tych oraz zabudowy typu osiedlowego w tym nowe bloki mieszkalne z końca stulecia. Zarządcami budynków są osoby prywatne, Zakład Gospodarki Mieszkaniowej, Spółdzielnia Mieszkaniowa, Wspólnoty Mieszkaniowe, Bytomska Spółka Restrukturyzacji Kopalń. Teren ten obejmuje 450 środowisk korzystających z pomocy zgodnie z ustawą o pomocy społecznej. Problemy społeczne są zróżnicowane jednak nie występują ich skupiska. Dominującymi problemami jest bezrobocie i ubóstwo. Największy poziom bezrobocia występuje wśród osób w przedziale wiekowym 30-50 lat, co jest spowodowane zmianami na rynku pracy min. restrukturyzacją Zakładu Górniczego „Piekary” oraz likwidacją zakładów pracy np. zakładu odzieżowego. Kolejnym czynnikiem sprzyjającym bezrobociu jest niski poziom wykształcenia w większości podstawowe lub gimnazjalne, oraz podejmowanie prac dorywczych bez umowy o pracę. Współistniejącymi problemami są niepełnosprawność i długotrwała choroba. Głównym źródłem utrzymania są świadczenia rentowe lub emerytalne, dodatki mieszkaniowe, zasiłki rodzinne, wynagrodzenia z pracy najemnej oraz dorywczej.

Charakterystyka Rejonu Kozłowa Góra

Rejon składa się z zabudowy jednorodzinnej oraz kamienic należących do prywatnych właścicieli. Nie występują skupiska problemów. Dominującym problemem jest bezrobocie oraz ubóstwo. Mieszkańcy najczęściej wykonują prace dorywcze w zakresie budownictwa, zbiórki surowców wtórnych, oraz węgla. Bezrobocie spowodowane jest w większości niskim poziomem wykształcenia oraz brakiem kwalifikacji zawodowych.

Charakterystyka Rejonu Piekary-Centrum

Rejon w większości składa się z budynków z początku XX wieku (kamienic), zabudowy typu osiedlowego, oraz domków jednorodzinnych. Teren obejmuje 236 środowisko korzystających z pomocy zgodnie z ustawą o pomocy społecznej. Dominującym problemem jest bezrobocie, spowodowane niskim poziomem wykształcenia, ubóstwo oraz nadużywanie alkoholu. Sporą część stanowią również osoby starsze, długotrwale chore i niepełnosprawne. Głównym źródłem dochodu są świadczenia rodzinne, alimenty, oraz prace dorywcze.

Charakterystyka Rejonu Szarlej.

Obszar ten w większości składa się z kamienic należących do prywatnych właścicieli. Na terenie znajduje się wiele lokalów należących do zasobów miasta Piekary Śląskie, niewielką część stanowią bloki mieszkalne. W większości są to lokale o niskim standardzie socjalnym, sporo mieszkań nie posiada wody jak również energii elektrycznej. Na terenie dzielnic Piekary i Szarlej gmina dysponuje 31 budynkami socjalnymi (w tym na ul. Londnera) i 34 budynkami komunalnymi. Występują liczne zadłużenia w energii elektrycznej. Teren obejmuje 303 środowiska korzystające z pomocy społecznej. Występują skupiska problemów. Dominującymi problemami jest bezrobocie, ubóstwo, długotrwała choroba i niepełnosprawność, trudności w prowadzeniu gospodarstwa domowego, oraz trudności opiekuńczo wychowawcze. Bezrobocie spowodowane jest niskim poziomem wykształcenia, brakiem doświadczenia zawodowego, osoby wykazują niską motywację do zmiany swojej sytuacji materialno-bytowej. Głównym źródłem dochodu są prace dorywcze, świadczenia rodzinne, oraz alimenty.

Charakterystyka Rejonu Brzozowice-Kamień

Rejon Brzozowice-Kamień obejmuje dwa osiedle: Osiedle Powstańców Śląskich i Osiedle Andaluzja. Administratorami budynków na tych Osiedlach jest Spółdzielnia Mieszkaniowa i AD-DOM. Sporą część Rejonu stanowią również kamienice i domy jednorodzinne. Kamienice podlegają Zakładowi Gospodarki Mieszkaniowej, Zrzeszeniu Właścicieli Nieruchomości oraz należą do prywatnych właścicieli. Rejon obejmuje 175 rodzin korzystających z pomocy zgodnie z ustawą o pomocy społecznej. Problemem dominującym w dzielnicy jest ubóstwo i bezrobocie. Głównymi źródłami dochodu są prace dorywcze, świadczenia rodzinne, oraz renty inwalidzkie lub emerytury.

Charakterystyka Rejonu Brzeziny Śląskie

Pomocą na tym rejonie objętych jest 258 rodzin. Rejon zajmują w większości budynki należące do Spółdzielni Mieszkaniowej, Zakładu Gospodarki Mieszkaniowej oraz do Agencji Nieruchomości Orzeł jak również kamienice należące do prywatnych właścicieli. Na terenie Brzezin Śląskich jest 10 budynków z lokalami socjalnymi oraz 14 budynków z lokalami komunalnymi, którymi dysponentem jest gmina. Głównymi problemami w tej dzielnicy jest ubóstwo spowodowane brakiem możliwości znalezienia stałej pracy w związku z likwidacją Zakładu Górniczo-Hutniczego Orzeł, brakiem odpowiedniego wykształcenia oraz wiekiem osób bezrobotnych. Głównym źródłem utrzymania są prace dorywcze oraz świadczenia rodzinne. Dużym problemem jest też wysoki koszt utrzymania mieszkań, których właścicielem jest Agencja Nieruchomości Orzeł, w związku z czym wiele rodzin zagrożonych jest eksmisją lub dochód obniżony jest o zajęcia komornicze z tytułu nieuregulowanego na bieżąco czynszu. Na terenie jest też wiele osób długotrwale chorych i niepełnosprawnych.

Charakterystyka rejonu Dąbrówka Wielka

Dzielnica Dąbrówka Wielka jest terenem rolniczym, zabudowa jest jednorodzinna. W większości są to stare domy należące do prywatnych właścicieli. Rejon obejmuje 84 rodziny korzystające z pomocy. Dominującym problemem jest ubóstwo spowodowane niskim poziomem wykształcenia, wiek osób bezrobotnych, jak również długotrwała choroba i niepełnosprawność. Głównym źródłem utrzymania jest praca zawodowa. Ze względu na rolniczy charakter dzielnicy wiele osób podejmuje prace dorywcze na polu.

W roku 2009 pracownicy socjalni przeprowadzili 4981 wywiadów środowiskowych dotyczących różnych form pomocy.

Natomiast w 2010 roku pracownicy socjalni przeprowadzili 4804 wywiady środowiskowe. Z podziałem na rejony przedstawia się to następująco:

Rejon	Liczba przeprowadzonych wywiadów środowiskowych w 2009r.	Liczba przeprowadzonych wywiadów środowiskowych w 2010r.
Kozłowa Góra	66	147
Stare Osiedle	624	601
Nowe Osiedle	710	560
Piekary	777	694
Szarlej	1038	1247
Brzozowice-Kamień	579	622
Brzeziny Śl.	740	671
Dąbrówka Wielka	447	262
Łącznie	4981	4804

W 2009r. pomocą zostało objętych 3496 osób z 1489 środowisk. Natomiast w 2010r. pomocą zostało objętych 3498 osób z 1533 środowisk z czego 683 to osoby samotne (co stanowi 44,79% klientów pomocy społecznej korzystających z różnych form świadczeń, natomiast 850, to rodziny (co stanowi 55,21%).

Poniższa tabela przedstawia rodzaj środowisk korzystających z pomocy MOPR z podziałem na rejony w latach 2009, 2010

Rejon	Liczba środowisk ogółem 2009	Liczba środowisk ogółem 2010	Osoby samotne 2009	Osoby samotne 2010	Rodziny 2009	Rodziny 2010
Kozłowa Góra	22	27	9	11	13	16
Nowe Osiedle	233	234	84	102	149	132
Stare Osiedle	219	216	95	90	124	126
Piekary	252	236	136	102	116	134
Szarlej	258	303	114	129	144	174
Brzozowiske Kamień	168	175	57	77	111	98
Brzeziny	233	258	101	122	132	136
Dąbrówka Wielka	104	84	64	50	40	34
Łącznie	1489	1533	660	683	829	850

Z przedstawionych danych wynika, że w 2010 r. wzrosła liczba osób i rodzin korzystających z pomocy społecznej o 44 środowiska. Analizując dane z ubiegłych lat można stwierdzić, że nie jest to wzrost znaczny i nie wpływa na zmianę polityki świadczeń. Jest on związany korzystaniem mieszkańców gminy z pomocy niepieniężnej w formie pracy socjalnej oraz uczestnictwa w programach pomocowych oferowanych przez tut. Ośrodek.

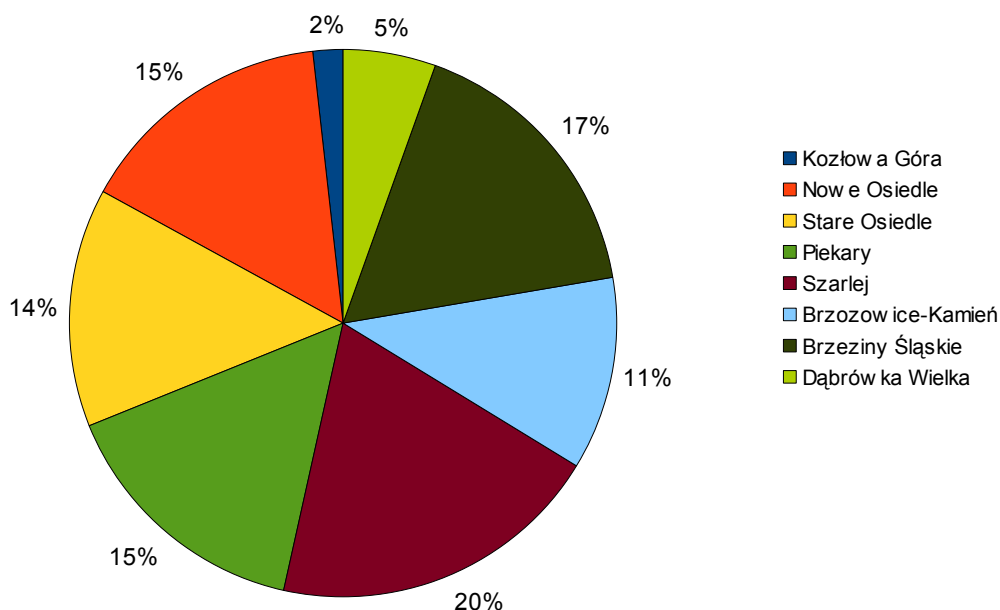
Należy zauważyć, że w 2010r. najbardziej wzrosła liczba osób i rodzin korzystających z pomocy z dzielnicy Szarlej, natomiast o 20 rodzin mniej korzystało z pomocy z terenu Dąbrówki Wielkiej w stosunku do 2009r.

Liczba środowisk korzystających z pracy socjalnej

	2009r.	2010r.
Liczba środowisk korzystających z pracy socjalnej oraz innych form pomocy	1489	1533
Liczba środowisk korzystających wyłącznie z pracy socjalnej	101	127

Należy zauważyć, że z roku na rok wzrasta liczba osób i rodzin korzystających wyłącznie z pracy socjalnej. Jest to związane z występowaniem w rodzinach różnego rodzaju problemów innych niż materialne, jak również wprowadzaniem nowych form pomocy i rozszerzeniem oferty pomocowej związanej z wprowadzaniem programów pomocowych mających na celu poprawę funkcjonowania klientów poprzez podniesienie ich świadomości w różnych aspektach życia.

Środowiska objęte pomocą MOPR w 2010 roku z podziałem na dzielnice



Źródłem utrzymania klientów MOPR są najczęściej:

- świadczenia rodzinne
- alimenty
- dochody z prac dorywczych
- dodatki mieszkaniowe
- zasiłki stałe

Klienci Miejskiego Ośrodka Pomocy Rodzinie to najczęściej osoby o niskim poziomie wykształcenia oraz osoby długotrwale bezrobotne. Większość z nich utrzymuje się z prac dorywczych w postaci zbiórki surowców wtórnych i węgla. Dominującymi problemami na terenie gminy są bezrobocie i związane z tym ubóstwo, długotrwała choroba i niepełnosprawność. Wzrosła liczba rodzin mających problemy opiekuńczo-wychowawcze i problemy z prowadzeniem gospodarstwa domowego. Z rozeznania wynika, że wzrost ten jest wynikiem ujawniania tych problemów.

Charakterystyka środowisk ze względu na dominujące w nich problemy w latach 2009, 2010

Powód trudnej sytuacji życiowej	Liczba środowisk korzystających z pomocy w 2009 roku	% w stosunku do liczby ogólnej	Liczba środowisk korzystających z pomocy w 2010 roku	% w stosunku do liczby ogólnej
Ubóstwo	983	66,02	1083	70,65
Sieroctwo	5	0,33	3	0,2
Bezdomność	47	1,61	48	3,78
Bezrobocie	754	50,64	956	62,36
Niepełnosprawność	440	29,55	477	31,16
Długotrwała lub ciężka choroba	348	23,37	452	29,48
Bezradność w sprawach opiekuńczo-wychowawczych i prowadzenia gospodarstwa domowego	90	6,04	122	7,96
Alkoholizm	189	12,69	216	14,09
Narkomania	2	0,13		
Trudności w przystosowaniu do życia po zwolnieniu z Zakładu Karnego	47	1,34	46	3,07

Ilość środowisk ze względu na dominujące w nich problemy z podziałem na dzielnice – 2010r.

Problemy	Kozłowa Góra	Nowe Osiedle	Stare Osiedle	Szarlej	Piekary	Brzozowice-Kamień	Brzeziny	Dąbrówka Wielka
Ubóstwo	23	98	244	257	170	135	166	80
Sieroctwo	0	0	3	0	0	0	0	0
Bezdomność	3	7	5	9	6	6	8	4
Bezrobocie	21	116	144	209	145	110	160	51
Niepełnosprawność	4	102	69	84	55	70	68	25
Długotrwała lub ciężka choroba	6	71	62	85	61	29	128	10
Bezradność w sprawach opiek. -wychowawczych i prowadzenia gosp. domowego	4	41	19	27	17	1	13	0
Przemoc w rodzinie	1	15	7	4	2	11	6	1
Alkoholizm	3	43	30	44	27	17	37	8
Trudności w przystosowaniu do życia po zwolnieniu z Zakładu karnego	1	6	5	8	7	4	13	2

Powadzona przez pracowników praca socjalna spowodowała usamodzielnienie się 97 środowisk, co stanowi 6,33% ogólnej liczby środowisk korzystających z pomocy społecznej. Powodem usamodzielnienia najczęściej było podjęcie pracy lub uzyskanie świadczeń rentowych lub emerytalnych.

W 2009r. prowadzona przez pracowników praca socjalna spowodowała usamodzielnienie się 98 środowisk co stanowiło 6,58% ogólnie liczby środowisk korzystających z pomocy społecznej w 2009 roku.

W dalszym ciągu pojawiają się nowe osoby i rodziny, które z powodu trudnej sytuacji życiowej zwracają się o różnego rodzaju pomoc do tu. Ośrodka.

II ZADANIA WŁASNE GMINY

1. Przyznawanie zasiłków celowych, celowych specjalnych, pomocy rzeczowej.

Zasiłki celowe przyznawane są na podstawie art.8 i 39 ustawy o pomocy społecznej w celu zaspokojenia niezbędnej potrzeby bytowej. Najczęstszą przyczyną przyznania takiego zasiłku była potrzeba zakupu opału, leków oraz pokrycie bieżących opłat mieszkaniowych.

Przyznane zasiłki celowe w 2009 i 2010 roku

	2009	2010
Ogółem	2683	2703

Z powyższych danych wynika, że w porównaniu z 2009r. wzrosła ogólna liczba przyznanych zasiłków celowych.

Specjalne zasiłki celowe przyznawane są w szczególnie uzasadnionych przypadkach na podstawie art. 41 ustawy o pomocy społecznej. Dominującą grupą korzystającą z tej formy pomocy są osoby długotrwale chore, niepełnosprawne, starsze. Głównym powodem przyznania tego zasiłku były koszty związane z zakupem leków, opału.

Przyznane specjalne zasiłki celowe w 2009 i 2010 roku.

	2009	2010
Ogółem	270	278

Z powyższych danych wynika, że w porównaniu z 2009r. wzrosła ogólna liczba przyznanych specjalnych zasiłków celowych.

W roku 2009 na zasiłki celowe i celowe specjalne ogółem wydatkowano kwotę: 1.747.556,00 PLN z tego:
z budżetu gminy 1.045.269,00 PLN
z dotacji celowej budżetu państwa 702 287,00 PLN
Wydatkowana kwota została przeznaczona na:
dożywianie dzieci w szkołach w wysokości 259 576,00 PLN
zasiłki celowe w wysokości 1.487.980,00 PLN
Średni koszt 1 świadczenia wynosił: 416,00 PLN

W roku 2010 na zasiłki celowe i celowe specjalne ogółem wydatkowano kwotę: 1.843.124,00 PLN z tego:
z budżetu gminy 1.131.045,00 PLN
z dotacji celowej budżetu państwa 712.079,00 PLN
Wydatkowana kwota została przeznaczona na:
dożywianie dzieci w szkołach w wysokości 209.333,00 PLN
zasiłki celowe w wysokości 1.633.791,00 PLN
Średni koszt 1 świadczenia wynosił: 428,00 PLN

Formy realizacji świadczeń

	2009		2010	
	Ilość świadczeń	Kwota	Ilość świadczeń	Kwota
ZAKŁAD GOSPODARKI MIESZKANIOWEJ – przelew				
Ogółem	47	6.057,14	65	10.529,27
APTEKA – przelew				
Ogółem	63	4.954,66	157	12.118,06
ZLECENIA DO SKLEPU – przelew				
ogółem	613	68.310,45	1108	115.410,23
SPÓŁDZIELNIA MIESZKANIOWA – przelew				
Ogółem	3	803,03	4	830,00
ZAKŁAD ENERGETYCZNY - przelew				
Ogółem	91	10.124,57	177	22.979,49

Pomoc rzeczowa

W 2010 roku zorganizowano spotkanie Wigilijne dla 37 osób starszych, samotnych, lub niepełnosprawnych, każda z tych osób podczas spotkania wigilijnego otrzymała paczkę żywnościową oraz paczkę z artykułami czystościowymi.

Pomoc w formie paczek żywnościowych i czystościowych otrzymały również 43 osoby starsze, chore i niepełnosprawne.

W 2010 roku 217 dzieci z rodzin najuboższych z terenu miasta otrzymało paczki ze słodyczami.

W miesiącu sierpniu 2010 roku 4 dzieci z rodzin objętych pomocą MOPR wyjechało na kolonie letnie do Ustronia zorganizowane przez Komendę Chorągwi ZHP w Katowicach oraz 6 dzieci wyjechało na kolonie letnie do Władysławowa zorganizowane przez Kuratorium Oświaty w Katowicach.

2. Dożywianie

Ustanowiony od 2006r. program "Pomoc państwa w zakresie dożywiania" (Dz. U. nr 267, poz. 2259 z dnia 29 grudnia 2005r. z późniejszymi zmianami) ma na celu wsparcie gmin w wypełnianiu zadań o charakterze obowiązkowym w zakresie dożywiania dzieci oraz zapewnienie posiłku osobom jego pozbawionym. Program jest realizowany w formie posiłku, świadczenia pieniężnego na zakup posiłku lub żywności.

W 2009r. programem zostało objętych 3034 osób z terenu naszej gminy.

Pomoc w formie posiłków otrzymały 898 osoby z czego:

- 190 dzieci do 7 roku życia
- 703 dzieci i młodzieży do czasu ukończenia szkoły ponadgimnazjalnej
- 5 osób dorosłych

W 2010r. programem zostało objętych 3054 osób z terenu naszej gminy.

Pomoc w formie posiłków otrzymało 686 osób z czego:

- 175 dzieci do 7 roku życia
- 506 dzieci i młodzieży do czasu ukończenia szkoły ponadgimnazjalnej
- 5 osób dorosłych

Z powyższych danych wynika, że w porównaniu z 2009r. zmalała ogólna liczba przyznanych świadczeń pieniężnych w formie posiłków w szkole.

Informacja o dożywianiu uczniów

Na dożywianie uczniów w roku 2010 wydatkowano kwotę 209.333,00 PLN z tego:

- z budżetu gminy wydatkowano 77.054,00 PLN
- z dotacji celowej budżetu państwa wydatkowano 132.279,00 PLN

Miejski Ośrodek Pomocy Rodzinie odmówił przyznania świadczeń z następujących powodów:

- brak współdziałania w rozwiązywaniu trudnej sytuacji życiowej
- przekroczenie kryterium dochodowego
- marnotrawienie przyznanych świadczeń
- brak współpracy z pracownikiem socjalnym
- brak istotnej przyczyny przyznania specjalnego zasiłku celowego
- ograniczone możliwości finansowe Ośrodka
- przekroczenie kryterium dochodowego uprawniającego do przyznania świadczenia pieniężnego na podstawie ustawy z dnia 29 grudnia 2005 r. o ustanowieniu programu wieloletniego "Pomoc państwa w zakresie dożywiania".

Odmowy świadczeń

	2009	2010
Ogółem	373	318

3.Pomoc osobom opuszczającym zakłady karne i ich rodzinom

Porozumieniem z dnia 13 czerwca 2000 roku pomiędzy Ministerstwem Pracy i Polityki Społecznej a Centralnym Zarządem Służby Więziennej w sprawie organizacji pomocy dla osób zwalnianych z zakładów karnych i rodzin osób pozbawionych wolności oraz ustawa o pomocy społecznej wskazuje na konieczność udzielania pomocy tym klientom.

	2009	2010
Liczba osób, którym udzielono pomocy po opuszczeniu zakładu karnego	47	46
Liczba rodzin, którym udzielono pomocy na wniosek osoby osadzonej w zakładzie karnym	4	3
Liczba osób, które otrzymały pracę po opuszczeniu zakładu karnego	1	2
Liczba osób, które powróciły do rodziny, środowiska po opuszczeniu zakładu karnego	43	44

Działania podejmowane w zakresie poprawy sytuacji materialnej tych osób to udzielanie świadczeń pieniężnych, zasiłków celowych, zasiłków okresowych, zasiłków stałych, jak również zapewnienie schronienia, objęcie ubezpieczeniem zdrowotnym oraz prowadzenie pracy socjalnej. Osobom i rodzinom udziela się również pomocy w formie poradnictwa specjalistycznego oraz wsparcia psychologicznego.

Większość osób, które opuściły zakład karny są zarejestrowane w Powiatowym Urzędzie Pracy jako osoby bezrobotne bez prawa do zasiłku lub poszukujące pracy. Najczęściej podejmują różnego rodzaju prace dorywcze bez umowy o pracę.

Osoby opuszczające zakłady karne najczęściej powracają do środowiska i do mieszkań, które zajmowały przed pobytem w zakładzie karnym.

4.Pomoc osobom bezdomnym

Udzielanie pomocy osobom bezdomnym w postaci schronienia następuje poprzez przyznanie miejsca w noclegowniach, domach dla bezdomnych, schroniskach dla bezdomnych, domach dla samotnych matek z dziećmi, mieszkaniach chronionych oraz ośrodkach wsparcia. Pomoc osobom bezdomnym przyznawana jest również w formie posiłku.

W 2010 roku pomoc w formie schronienia uzyskało 26 osób, w tym 18 mężczyzn, 5 kobiet i 3 dzieci.

W 2009 roku z tej formy pomocy skorzystały 23 osoby, w tym 17 mężczyzn i 6 kobiet.

Łącznie na terenie gminy zanotowano w 2010r. 48 osób bezdomnych, z czego 26 osób nie wyraziło zgody na umieszczenie w noclegowni. Przebywali u znajomych lub w różnych miejscach na terenie miast (np. ogródki działkowe). Jedna kobieta z 3 dziećmi wymagała schronienia z powodu przemocy w rodzinie.

W 2009r. na terenie gminy było 47 osób bezdomnych, z czego 24 osoby nie wyraziły zgody na udzielenie schronienia.

Powyższe dane wskazują, że liczba osób umieszczanych w różnego rodzaju placówkach dla osób potrzebujących schronienia jest na podobnym poziomie. Podobnie kształtuje się liczba osób bezdomnych pozostających na terenie gminy.

Główną przyczyną występowania bezdomności były:

- konflikty rodzinne,
- eksmisja,
- rozpad rodziny,
- utrata mieszkania po opuszczeniu zakładu karnego.

W ramach indywidualnego programu wychodzenia z bezdomności prowadzona jest praca socjalna. Polega ona m.in. na:

- aktywizacji zawodowej,
- pomocy w uzyskaniu należnych świadczeń,
- pomocy w uzyskaniu stopnia niepełnosprawności,
- pomocy w uzyskaniu mieszkania,
- kierowaniu na leczenie uzależnień,
- poradach prawnych,
- współpracy z noclegowniami dot. pomocy i monitorowania działań podejmowanych przez osoby w celu wyjścia z bezdomności.

W ramach opracowanego programu dot. osób bezdomnych stosuje się następującą procedurę:

Przyjmowanie zgłoszenia o pojawieniu się osoby bezdomnej. Informację przyjmuje każdy pracownik socjalny w punktach terenowych oraz pracownik w Dziale Pomocy Środowiskowej MOPR. Zgłoszenia przyjmowane są od osób prywatnych, instytucji, organizacji oraz osobiste zgłoszenia osób bezdomnych.

Przeprowadzenie wywiadu środowiskowego z osobą bezdomną. Celem wywiadu jest rozpoznanie sytuacji rodzinnej, materialnej, zawodowej i zdrowotnej osoby bezdomnej. Ustalenie powodu i okresu bezdomności. Określenie zakresu i rodzaju działań osoby bezdomnej i pracownika socjalnego dostosowanych do potrzeb danej osoby.

Zawarcie kontraktu socjalnego pomiędzy pracownikiem socjalnym a osobą bezdomną.

Wydanie skierowania do noclegowni.

Monitoring sytuacji osoby bezdomnej i wywiązywania się z zawartego kontraktu.

W ramach współpracy między jednostkami udzielającymi pomocy osobom bezdomnym na terenie gminy od kilku lat działania podejmowane są zgodnie z wspólnie ustaloną „Procedurą postępowania Miejskiego Ośrodka Pomocy Rodzinie, Miejskiego Centrum Zarządzania Kryzysowego, Policji, Straży Miejskiej oraz Oddziału Pomocy Doraźnej w przypadku ujawnienia osób bezdomnych”. Celem procedury jest określenie jednolitych zasad postępowania powyższych służb w przypadku ujawnienia na terenie miasta Piekary Śląskie osób dotkniętych problemem bezdomności.

Przedmiotem procedury jest opis schematu postępowania MCZK, MOPR-u, Staży Miejskiej, KM Policji, OPD, przychodni i szpitali w przypadku ujawnienia osoby bezdomnej oraz udzielenie jej kompleksowej pomocy poprzez skierowanie do odpowiedniej noclegowni oraz ustanowienia dla niej pracownika socjalnego.

5.Praca socjalna

Praca socjalna w środowisku obejmuje:

Wspieranie klienta w podejmowanych przez niego działaniach zmierzających do wyjścia z trudnej sytuacji,

Wsparcie emocjonalne,

Poradnictwo prawne,

Poradnictwo w sprawach opiekuńczo wychowawczych,

Pomoc w sprawach związanych z przemocą domową,

Poradnictwo dot. osób niepełnosprawnych,

Poradnictwo dla osób uzależnionych i ich rodzin

Poradnictwo socjalne dot. możliwości ubiegania się o pomoc w innych instytucjach i organizacjach pozarządowych,

Współpracę z innymi instytucjami pomocowymi,

Monitorowanie działań podejmowanych na rzecz klienta i rodziny.

Ciągle wzrasta liczba środowisk trudnych i problemowych, które wymagają podejmowania systemowych i długoterminowych działań, konieczność współdziałania z różnymi instytucjami i służbami pomocowymi. Pracownicy socjalni podejmują interwencje w środowisku przy współudziale psychologa, Policji, Pogotowia Ratunkowego. Dotyczy to głównie zaniedbań opiekuńczo -wychowawczych w stosunku do dzieci oraz osób z zaburzeniami psychicznymi.

Od kilku lat obserwuje się wzrost liczby osób i rodzin zainteresowanych pomocą pozamaterialną w formie pracy socjalnej, poradnictwa, czy udziału w programach pomocowych. Dlatego też ważne jest nastawienie na rozszerzenie oferty pomocowej również w zakresie pracy środowiskowej. Działanie takie z roku na rok podejmowane są przez tutejszy Ośrodek i ich zakres stale się zwiększa.

Jednym z takich działań jest wprowadzenie pracy asystentów rodzinnych. W 2010 r. asystenci pracowali z 14 rodzinami mającymi w szczególności problemy opiekuńczo-wychowawcze z dziećmi, ale również inne problemy powodujące zagrożenie wykluczeniem społecznym.

W związku z zapotrzebowaniem na taką formę pomocy oraz prognozami zmian w ustawodawstwie z zakresu pracy z rodziną w następnych latach planuje się zwiększenie asystentów rodzinnych, aby większą liczbą rodzin tą formą wsparcia.

6. Prawo do świadczeń opieki zdrowotnej

Zgodnie z Ustawą z dnia 27 sierpnia 2004 r. w świadczeniach opieki zdrowotnej finansowanych ze środków publicznych do zadań zleconych gminy należy wydawanie decyzji, o których mowa w art. 54, w sprawach świadczeniobiorców innych niż ubezpieczeni spełniających kryterium dochodowe, o których mowa w art. 8 ustawy z dnia 12 marca 2004 r. o pomocy społecznej (dochód osoby samotnie gospodarującej nie przekracza 477zł lub dochód na osobę w rodzinie nie przekracza 351 zł), w przypadku których nie zachodzi okoliczność, o której mowa w art. 12 tej ustawy (stwierdzone dysproporcje między udokumentowanym wysokością dochodu a sytuacją majątkową osoby wskazującą, że osoba jest w stanie przezwyciężyć trudną sytuację życiową wykorzystując własne zasoby majątkowe).

W 2010 r. pracownicy socjalni przeprowadzili 72 wywiady środowiskowe dot. wydania decyzji potwierdzającej prawo do świadczeń opieki zdrowotnej finansowanej ze środków publicznych:

- z 34 osobami zostały przeprowadzone wywiady środowiskowe i przekazane do urzędu Miasta w celu wydania decyzji potwierdzających prawo do świadczeń opieki zdrowotnej,
- 10 wywiadów przekazano do ośrodków pomocy społecznej w innych gminach zgodnie z miejscem zamieszkania klienta,
- 15 osobom nie potwierdzono prawa do świadczeń opieki zdrowotnej, gdyż nie zostały spełnione warunki określone w art. 54 ust.3 ustawy o świadczeniach opieki zdrowotnej finansowanych ze środków publicznych (tekst jednolity: Dz. U. z 2008 r. nr 164 poz. 1027 z późn. zm),
- 13 osobom umorzono postępowanie administracyjne w tym zakresie.

7. Przyznawanie zasiłków okresowych

Zasiłek okresowy przysługuje w szczególności ze względu na długotrwałą chorobę, niepełnosprawność, bezrobocie, możliwość utrzymania lub nabycia uprawnień do świadczeń z innych systemów zabezpieczenia społecznego:

- osobie samotnie gospodarującej, której dochód jest niższy od kryterium dochodowego osoby samotnie gospodarującej;
- rodzinie, której dochód jest niższy od kryterium dochodowego rodziny.

Zasiłek okresowy ustala się:

- w przypadku osoby samotnie gospodarującej- do wysokości różnicy między kryterium dochodowym osoby samotnie gospodarującej a dochodem tej osoby, z tym że kwota zasiłku nie może być wyższa niż 444 zł miesięcznie;
- w przypadku rodziny – do wysokości różnicy między kryterium dochodowym rodziny a dochodem tej rodziny.

Kwota zasiłku okresowego nie może być niższa niż 20 zł miesięcznie.

Minimalna wysokość zasiłku okresowego wynosi:

- w przypadku osoby samotnie gospodarującej – 50% różnicy między kryterium dochodowym osoby samotnie gospodarującej a dochodem tej osoby;
- w przypadku rodziny – 50% różnicy między kryterium dochodowym rodziny a dochodem rodziny.

Liczba świadczeń w postaci zasiłków okresowych ze względu na powód przyznania w latach 2009 i 2010

Powód przyznania zasiłku okresowego	Ilość świadczeń	
	2009	2010
Bezrobocie	1220	1027
Długotrwała choroba	32	26
Niepełnosprawność	49	27
Możliwość nabycia uprawnień do świadczeń z innych systemów zabezpieczenia społecznego	-	5
OGÓŁEM :	1301	1085

Liczba decyzji, świadczeń i kwota świadczeń przyznanych w postaci zasiłków okresowych w latach 2009 i 2010

ZASIŁKI OKRESOWE	2009	2010
Liczba wydanych decyzji przyznających zasiłek okresowy	622	561

Liczba przyznanych decyzją świadczeń	1301	1085
Kwota przyznanych świadczeń	327.656,00 zł	273.147,00 zł

Z powyższych danych wynika, że w roku 2010 w porównaniu z rokiem poprzednim liczba wydanych decyzji przyznających zasiłki okresowe zmalała, jak również niewiele spadła liczba przyznanych tymi decyzjami świadczeń.

Natomiast w roku **2009** wydano **84** decyzje odmowne, z czego:

- 3 z powodu braku przyczyny uzasadniającej przyznanie zasiłku okresowego,
- 3 z powodu braku współdziałania z pracownikiem socjalnym w rozwiązywaniu trudnej sytuacji życiowej,
- 78 z powodu ograniczonych możliwości finansowych Ośrodka.

Natomiast w roku **2010** wydano **11** decyzji odmownych, z czego:

- 2 z powodu braku współdziałania z pracownikiem socjalnym w rozwiązywaniu trudnej sytuacji życiowej
- 5 z powodu przekroczenia kryterium dochodowego
- 3 z powodu ograniczonych możliwości finansowych Ośrodka
- 1 z powodu braku możliwości ustalenia sytuacji dochodowej osób i rodzin,

Liczba decyzji odmawiających przyznania zasiłku okresowego w latach 2009 i 2010

	ILOŚĆ OSÓB	
	2009	2010
OGÓŁEM :	84	11

8. Zespół ds. pomocy dziecku i rodzinie

W ramach pracy zespołu ds. pomocy dziecku i rodzinie do Punktu Interwencji Kryzysowej trafiają zgłoszenia środowisk, w których szczególnie zaniebdywane są dzieci. W tym zakresie pracownicy PIK, wspólnie z pracownikami socjalnymi podejmują współpracę z innymi instytucjami w celu poprawy sytuacji w zgłaszanych środowiskach (uzgadniając diagnozę, opracowując plan pomocy, dzieląc się zadaniami), a jeśli efekty nie są zadowalające kierowane są odpowiednie wnioski do Sądu Rejonowego.

W szczególnie trudnych przypadkach zwoływane są zespoły interdyscyplinarne.

W skład zespołu interdyscyplinarnego wchodzi, w szczególności, pracownicy Miejskiego Ośrodka Pomocy Rodzinie – pracownik socjalny (z terenu, z którego omawiany jest przypadek), pracownik Punktu Interwencji Kryzysowej, pracownik Działu Opieki nad Dzieckiem i Rodziną, kierownik Działu Pomocy Środowiskowej oraz przedstawiciele innych instytucji – kuratorzy sądowi, dzielnicowi i funkcjonariusze Wydziału ds. Nietletnich z Komendy Miejskiej Policji, pedagodzy szkolni i wychowawcy klas oraz przedstawiciele Poradni Psychologiczno – Pedagogicznej.

Skład danego zespołu zależy od tego kto jest, lub kto może być, zaangażowany w proces diagnozowania rodziny i planowania pomocy dla rodziny, której przypadek jest omawiany.

Dane liczbowe dotyczące zgłoszeń do zespołu pomocy dziecku i rodzinie za rok 2010 przedstawia poniższa tabela:

Zespół ds. pomocy dziecku i rodzinie
- liczba zgłoszeń w 2010 roku

Ilość zgłoszeń w 2010r	Zgłoszone sprawy do sądu	Zwołanie zespołu	Nadzór kuratora	Interwencje policji	Współpraca z pedagogiem szkolnym	Umieszczenie dzieci w placówkach
37	16	10	12	12	18	9

9. Świadczenie usług opiekuńczych i specjalistycznych usług opiekuńczych

Analiza usług opiekuńczych i specjalistycznych usług opiekuńczych świadczonych na rzecz podopiecznych w okresie od 01.01.2010r.- 31.12.2010r.

Usługi opiekuńcze i specjalistyczne usługi opiekuńcze przysługują zgodnie z art. 17 ust. 1 pkt 11 ustawy o pomocy społecznej należy zadań własnych gminy o charakterze obowiązkowym. Usługi te organizowane i świadczone są w miejscu zamieszkania.

W okresie od 01.01.2010r – 31.12.2010r z usług opiekuńczych i specjalistycznych usług opiekuńczych korzystały 75 osób w tym ze specjalistycznych 36 osób.

Usługi opiekuńcze i specjalistyczne usługi opiekuńcze na rzecz naszych podopiecznych świadczyła S.C „Barbórka” Sylwia i Arkadiusz Kaczmarzyk z Siemianowic Śląskich ul. Powstańców 22.

W roku 2010r na usługi opiekuńcze i specjalistyczne usługi opiekuńcze wydatkowano kwotę 261609,25 zł na którą składa się 20.928 świadczeń na rzecz podopiecznych. Cena jednostkowa za 1 godzinę usługi opiekuńczej i specjalistycznej wynosiła 12,50zł.5 osób korzystających z usług opiekuńczych oczekuje na miejsce w Domu Pomocy Społecznej, a 9 osób wymagały zabezpieczenia pomocy w formie usług całodobowych, w związku z powyższym zostały umieszczone w Domu Pomocy Społecznej.

Ilość osób korzystających z usług opiekuńczych

	Ilość osób 2009r	Ilość osób 2010r
Ogółem	119	75

Porównując powyższe dane z rokiem 2009 stwierdza się, że nastąpił spadek osób korzystających z usług opiekuńczych i specjalistycznych usług opiekuńczych.

10.Sprawianie pogrzebu.

Analiza świadczeń w postaci sprawienia pogrzebu w latach 2009 i 2010

Liczba osób, którym sprawiono pogrzeb w latach 2009 i 2010

	ILOŚĆ OSÓB	
	2009	2010
OGÓŁEM :	15	9

Łącznie na pokrycie kosztów pogrzebu w roku 2010r. tut. Ośrodek wydatkował kwotę w wys. 20.073,00zł, natomiast w roku 2009r. – 25.636,00zł

Z powyższych danych wynika, że w roku 2010r. w porównaniu do roku poprzedniego liczba pogrzebów sprawionych przez MOPR zmniejszyła się, natomiast wydatki poniesione na pokrycie kosztów tych pogrzebów, zmniejszyły się.

11.Przyznawanie i wypłacanie zasiłków stałych

Analiza świadczeń w formie zasiłków stałych za okres od 01.01.2010r. do 31.12.2010r.

Zasiłek stały przysługuje zgodnie z art. 37 ustawy o pomocy społecznej :

- pełnoletniej osobie samotnie gospodarującej całkowicie niezdolnej do pracy z powodu wieku lub niepełnosprawności, jeżeli jej dochód jest niższy od kryterium dochodowego osoby samotnie gospodarującej;
- pełnoletniej osobie pozostającej w rodzinie, całkowicie niezdolnej do pracy z powodu wieku lub niepełnosprawności, jeżeli jej dochód , jak również dochód na osobę w rodzinie są niższe od kryterium dochodowego na osobę w rodzinie.

Zasiłek stały ustala się w wysokości :

- w przypadku osoby samotnie gospodarującej różnicy między kryterium dochodowym osoby samotnie gospodarującej, a dochodem tej osoby z tym, że kwota zasiłku nie może być wyższa niż **444,00 zł.** miesięcznie.
- w przypadku osoby w rodzinie - różnicy między kryterium dochodowym na osobę w rodzinie (**351,00 zł**), a dochodem na osobę w rodzinie.

Świadczenie to realizowane jest jako zadanie własne gminy, otrzymując dotację celową w pełnej wysokości ponoszonych kosztów.

W roku 2010r. korzystało z zasiłków stałych **231** osób, przyznano łącznie **2143** świadczeń. Kwotę jaką przeznaczono na zasiłek stały wynosiła **783 448zł.**

Jest to świadczenie wypłacane w okresach miesięcznych, a jego minimalna kwota wynosi **30,00zł** , natomiast maksymalna **444,00zł.**

Porównując z rokiem 2009r , gdzie liczba zasiłków stałych wynosiła 234 , a liczba świadczeń 2248 na ogólną kwotę 792.918,00zł. stwierdza się, że liczba osób korzystających z powyższego świadczenia zmniejszyła się.

Ilość osób korzystających z zasiłku stałego w roku 2009 i 2010

	Ilość osób 2009r	Ilość osób 2010r
Ogółem	234	231

Zasiłek stały jest wypłacany w 3 formach płatności:

- gotówką
- przelewem na konto osobiste
- pocztą

W 2010r Miejski Ośrodek Pomocy Rodzinie odmówił świadczenia w formie zasiłku stałego 7 razy. Dwie odmowy nastąpiły w związku przyznaniem orzeczenia o stopniu niepełnosprawności w stopniu lekkim, dwie w związku z odbywaniem kary pozbawienia wolności oraz 3 w związku z przekroczeniem kryterium dochodowego zawartego w art. 8 ustawy o pomocy społecznej osób ubiegających się o zasiłek stały.

12. Prowadzenie placówek opiekuńczo-wychowawczych wsparcia dziennego

12.1 Dzienny Ośrodek Opiekuńczy dla Dzieci do Lat 4

D.O.O. dla Dzieci do Lat 4 jest placówką opiekuńczą zapewniającą opiekę dzieciom w wieku od 4 m-cy do 4 lat. Pod względem technicznym, organizacyjnym i finansowym Ośrodek korzysta z obsługi Miejskiego Ośrodka Pomocy Rodzinie w Piekarach Śl.

Do Ośrodka są przyjmowane przede wszystkim dzieci rodziców pracujących. Mogą być również przyjęte dzieci rodziców lub opiekunów niepracujących w wypadku stwierdzenia przez wywiad środowiskowy braku odpowiedniej opieki.

Nabór dzieci do Ośrodka odbywa się zgodnie z Zarządzeniem Nr 18 Dyrektora Miejskiego Ośrodka Pomocy Rodzinie w Piekarach Śl. Podstawą przyjęcia dziecka jest wypełnienie odpowiedniego wniosku o przyjęcie dziecka, który jest rozpatrywany przez powołaną Komisję.

Komisja podejmuje decyzję o przyjęciu dziecka w oparciu o kryterium i skalę punktową do wniosku.

W Piekarach Śląskich Dzienny Ośrodek Opiekuńczy dla Dzieci do Lat 4 jest jedynym publicznym Ośrodkiem zapewniającym opiekę dzieciom do 4 roku życia. W związku z dużym zainteresowaniem rodziców o umieszczenie dziecka w Placówce w 2010r uruchomiono kolejny oddział, w ramach którego przyjęto do Placówki 20 dzieci. Pomimo otwarcia dodatkowego oddziału ilość miejsc jest niewystarczająca. Obecnie na miejsce oczekuje 48 dzieci, których rodzice złożyli kompletne wnioski.

Nabór dzieci odbywa się przez cały rok. W momencie, kiedy zwalnia się miejsce (jedno z rodziców traci pracę, zmiana miejsca zamieszkania itp...) dokonuje się naboru uzupełniającego na wolne miejsce.

Wnioski o przyjęcie dziecka do DOO złożone do 31.12.2010 roku - 48
Liczba dzieci odchodzących do przedszkola w sierpniu 2011 roku - 21

Z analizy powyższych danych wynika, że tylko 21 wniosków zostanie zakwalifikowanych do Dziennego Ośrodka dla Dzieci do Lat 4

Ośrodek przeznaczony jest dla 70 dzieci.

Obecnie matki po urlopie macierzyńskim decydują się na powrót do pracy zawodowej. Jedna placówka, która oferuje pomoc w opiece nad małymi dziećmi to dla miasta Piekary Śl. zdecydowanie za mało.

W ostatnich 2 latach nastąpiła radykalna zmiana, jeżeli chodzi o okres oczekiwania na miejsce w Ośrodku.

Rok 2008 - zgłoszenie dziecka do Ośrodka, wykonanie niezbędnych badań i formalności, przyjmowanie na bieżąco (maksymalny okres oczekiwania - 1 miesiąc)
Rok 2009 - od złożenia wniosku o przyjęcie dziecka okres oczekiwania około 6 miesięcy.
Rok 2010 - od złożenia wniosku o przyjęcie dziecka od 6 miesięcy do 1 roku.

Aktualnie na miejsce w Ośrodku oczekują wnioski złożone od VIII 2010 r. Po analizie wniosków szanse na przyjęcie w 2011 roku mają dzieci, których rodzice złożyli wnioski do 15.XII. 2010 r. (około 25 wniosków)

Placówka czynna jest w godzinach od 5.30 – do 16.00.

Podstawowe kierunki i zadania Ośrodka to:

- zapewnienie dzieciom właściwych warunków do prawidłowego rozwoju odpowiednio do ich wieku i potrzeb,
- zapewnienie bezpieczeństwa oraz warunków zbliżonych jak najbardziej do warunków domowych,
- zapewnienie właściwych warunków rozwoju psychomotorycznego dzieci oraz dążenie do rozwoju dziecka,
- zapewnienie wyżywienia uwzględniającego wiek dziecka, obowiązujące normy żywieniowe,
- udzielanie rodzicom informacji o postępach w rozwoju dziecka.

Dzieci podzielone są na III grupy wiekowe:

- I grupa to dzieci od 4 m-cy do 2 lat
- II i III grupa to dzieci od 2 lat – do 4 lat.

Nabór dzieci do Ośrodka odbywa się przez cały rok. Zajęcia z dziećmi prowadzone są przez cały rok. Rodzice ponoszą całkowity koszt żywienia dzieci, który wynosi 4,00 za jeden osobodzień. Odpłatność za dzieci kierowane do Ośrodka przez pracownika socjalnego, na podstawie przeprowadzonego wywiadu środowiskowego, pokrywa MOPR. W ciągu całego roku są prowadzone zajęcia ruchowe oraz różnego rodzaju zabawy tematyczne. Budynek Dziennego Ośrodka Opiekuńczego dla Dzieci do Lat 4 został oddany do użytku w 1987 roku. Wymaga przeprowadzenia remontów, które są realizowane na bieżąco w ramach możliwości finansowych. W 2010 roku w budynku Dziennego Ośrodka Opiekuńczego dla Dzieci do Lat 4 została dokończona wymiana elewacji zewnętrznej, wymienione zostały drzwi wejściowe, oraz przeprowadzono malowanie wszystkich pomieszczeń budynku. W wyniku przeprowadzonych prac remontowych został również usunięty azbest. Przeprowadzono modernizację pralni. Łączny koszt przeprowadzonych remontów wyniósł 125.500.00. W 2011r. planowana jest wymiana okien.

Dzienny Ośrodek Opiekuńczy dla Dzieci do lat 4 - przed remontem.



Dzienny Ośrodek Opiekuńczy dla Dzieci do lat 4 - po remoncie



12.2 Świetlice Środowiskowe nr 1 i 2

Świetlice Środowiskowe są placówkami opiekuńczo-wychowawczymi wsparcia dziennego, postępowanie z dziećmi, młodzieżą ma charakter wieloaspektowych oddziaływań: opiekuńczych, wychowawczo – edukacyjnych, profilaktyczno-terapeutycznych. Placówki funkcjonują na podstawie Rozporządzenia Ministra Pracy i Polityki Społecznej z dnia 19 października 2007 roku w sprawie placówek opiekuńczo – wychowawczych oraz wewnętrznego regulaminu. Jest to atrakcyjne i bezpieczne miejsce przeznaczone dla dzieci i młodzieży w wieku od 7 do 16 lat. Dziennie na terenie placówek przebywało średnio 40 wychowanków.

Celem placówek jest więc podejmowanie działań wspomagających rozwój dzieci i młodzieży

umożliwiających zdobywanie pozytywnych doświadczeń poprzez łagodzenie niedostatków wychowawczych w rodzinie, eliminowanie zaburzeń zachowania, stwarzanie szansy do pokonywania niekorzystnych uwarunkowań w domu rodzinnym profilaktyka niedostosowania społecznego, która obejmuje rozwój zainteresowań wychowanków oraz pożyteczne zagospodarowanie ich wolnego czasu.

Świetlice Środowiskowe realizując swe zadania kierują się w szczególności:

dobrem dziecka,

- poszanowaniem jego praw,
- potrzebą wyrównywania deficytów rozwojowych,
- koniecznością wspierania rozwoju dziecka.

Zadania Świetlicy Środowiskowej:

- Sporządzanie diagnozy indywidualnej dziecka i jego sytuacji rodzinnej i szkolnej.
- Praca grupowa i indywidualna z dziećmi.
- Przygotowanie i realizacja indywidualnych programów rozwojowo-terapeutycznych dla dzieci.
- Prowadzenie dokumentacji pracy z dzieckiem.
- Utrzymywanie kontaktów z rodziną dziecka w celu:
 - diagnozy sytuacji rodzinnej,
 - rozwiązywania problemów rodziny (motywowanie osoby uzależnionej lub współuzależnionej do podjęcia terapii).

Placówka zapewnia:

- bezpłatny pobyt ,
- codziennie wydawany jest jeden posiłek w formie podwieczorku(przygotowywany wspólnie z wychowankami w ramach zajęć kulinarnych)- koszt osobodnia wynosi 3 zł
- pomoc opiekuńczo – wychowawczą:
- wspieranie rodziny w sprawowaniu jej podstawowych funkcji,
- docieranie do źródeł kryzysu w rodzinie dziecka - łagodzenie go lub likwidacja,
- propagowanie zdrowego stylu życia, przestrzeganie zasad higieny osobistej wśród wychowanków,
- udzielanie wsparcia psychologicznego i pedagogicznego dzieciom z rodzin dotkniętych problemem alkoholowym, narkomanią, przemocą,
- zapewnianie pomocy dzieciom jak również rodzicom dzieci, które sprawiają problemy wychowawcze, są zagrożone demoralizacją, przestępczością, uzależnieniami oraz innymi patologiami,
- organizowanie czasu wolnego,
- zapewnienie opieki na czas pobytu rodziców w pracy.

Działania opiekuńczo – wychowawcze organizowane były poprzez:

- specjalistyczne zajęcia grupowe i indywidualne z pedagogiem, socjoterapeutą - które skierowane są do wychowanka i rodziców pomoc edukacyjną,
- udzielanie pomocy dydaktycznej wychowankom,
- tworzenie warunków do nauki własnej,
- wyrównywanie opóźnień rozwojowych i szkolnych,

Pomoc edukacyjna realizowana jest poprzez:

- zajęcia kompensacyjno – korekcyjne z przedmiotów: j. polski, matematyka, historia, przyroda, realizowane przez nauczycieli-wychowawców;
- pomoc przy odrabianiu zadań domowych – zajęcia indywidualne organizowane przez wychowawców,
- wzajemną pomoc koleżeńską

Na terenie placówek organizowane były tematyczne zajęcia edukacyjne, które sprzyjają rozwijaniu indywidualnych zainteresowań i uzdolnień wychowanków.

Były to :

- zajęcia plastyczne takie, jak: malowanie na folii, jedwabiu, na drewnie, origami, wykonywanie kwiatów z bibuły, stroików świątecznych, lepienie: w glinie, plastelinie, modelinie,
- zajęcia sportowe: nauka i doskonalenie gier zespołowych: piłka nożna, siatkowa, koszykowa, zbijany, dwa ognie,
- zajęcia muzyczne: nauka i utrwalanie piosenek dziecięco - młodzieżowych , organizowanie konkursów: „Idol” , „Jak oni śpiewają”, „Karaoke”,
- zajęcia taneczne: elementy tańca towarzyskiego i układy dziecięco – młodzieżowe,
- zajęcia teatralne: przygotowywanie scenek okolicznościowych (Dzień Rodziny, Jasełka),
- zajęcia kulinarne: w ramach których wychowankowie przygotowują: różnego rodzaju sałatki, ciasta na zimno,zapiekanki, kolorowe kanapeczki
- zajęcia relaksacyjne: nauka i doskonalenie pływania (w okresie feryjno - wakacyjnym)
- zajęcia cichego i głośnego czytania,
- gry i zabawy integracyjne,
- spacer i wycieczki rekreacyjne oraz tematyczne.

Ponadto realizowane były:

- wyjścia, wyjazdy do kina,
- spotkania okolicznościowe: spotkania integracyjne z rodzicami, Mikołajki, Wigilia, Śniadanie Wielkanocne,
- dyskoteki: andrzejkowa, karnawałowa,
- konkursy na terenie placówki dla naszych wychowanków.

Działania profilaktyczne:

- zajęcia z zakresu profilaktyki uzależnień od alkoholu, narkotyków i nikotyny,
- ćwiczenie umiejętności odmawiania oraz radzenia sobie w sytuacjach zmuszania i przymuszania,
- nauka technik rozładowywania stresu,
- wyrabianie nawyku aktywnego spędzania czasu wolnego,
- trening mediacji konfliktów, aktywnego słuchania.
- profilaktyka zachowań agresywnych,
- konsultacje indywidualne.

Współpraca z rodzicami odbywała się głównie poprzez organizowanie różnych imprez i wycieczek.

Z rodzicami dzieci uczęszczających do świetlicy przeprowadzane były rozmowy indywidualne w celu omówienia problemów wychowanków.

Placówki na co dzień współpracowały ze szkołami w zakresie nauczania oraz omawiania trudności dydaktycznych i wychowawczych dzieci i młodzieży.

Począwszy od 2011r. planuje się wprowadzenie zmian organizacyjnych oraz rozszerzenie form pracy w świetlicach środowiskowych. Praca kierownika i wychowawcy będzie polegała na pracy z rodziną dziecka również w miejscu zamieszkania, wspieranie rodzin w sprawowaniu ich podstawowych funkcji opiekuńczo-wychowawczych, przeprowadzanie szczegółowych diagnoz dziecka i rodziny, współpraca z pracownikami socjalnymi w zakresie spraw dotyczących pracy socjalnej z rodziną, współpraca z funkcjonującymi w środowisku lokalnym instytucjami działającymi na rzecz podopiecznych i ich rodzin, korzystanie dzieci i rodzin z innych form wsparcia w celu poprawy ich sytuacji życiowej.

13.Kierowanie do domów pomocy społecznej.

Zgodnie z przepisami obowiązującymi od dnia 1 stycznia 2004 roku :

- po otrzymaniu wniosku wraz z niezbędnymi dokumentami osoby ubiegającej się o miejsce w domu pomocy społecznej - organ gminy właściwej ze względu na miejsce zamieszkania tej osoby wydaje decyzję o skierowaniu do domu pomocy społecznej (bez względu na to, czy w domu pomocy społecznej jest wolne miejsce i jak długi jest okres oczekiwania na to miejsce);
- gdy w domu pomocy społecznej jest wolne miejsce – organ powiatu prowadzącego dom wydaje decyzję o umieszczeniu w domu pomocy społecznej;
- w przypadku niemożności umieszczenia w domu pomocy społecznej z powodu braku wolnych miejsc organ powiatu prowadzącego dom powiadamia osobę o wpisaniu na listę oczekujących oraz o przewidywanym terminie oczekiwania na umieszczenie w domu pomocy społecznej.

W 2009 roku do domów pomocy społecznej tut. Ośrodek skierował ogółem 23 mieszkańców Piekar Śląskich, z czego 14 osób otrzymało decyzje o umieszczeniu w domu pomocy społecznej, natomiast w roku 2010 skierowano 29 osoby, z czego 23 osób zostało umieszczonych w domach pomocy społecznej.

Liczba mieszkańców Piekar Śląskich skierowanych i umieszczonych w domach pomocy społecznej w roku 2009 i 2010

	Na koniec roku 2009	Na koniec roku 2010
Liczba osób skierowanych do Domów Pomocy Społecznej	34	40
Liczba osób umieszczonych w Domach Pomocy Społecznej	12	18
Liczba oczekujących na umieszczenie w Domu Pomocy Społecznej (w tym z lat poprzednich)	73 - w tym z Piekar Śl. 22	49 - w tym z Piekar Śl. 22
Liczba osób przebywających w Domach Pomocy Społecznej	163	156
Liczba osób przebywających w Domach Pomocy Społecznej, za których Gmina ponosiła odpłatność za pobyt	58	74
Odpłatność Gminy za pobyt w Domu Pomocy Społecznej	855 854,00 zł	1089 764,00 zł
Ilość mieszkańców w Domu Pomocy Społecznej w Piekarach Śląskich przy ul. Trautmana 4	133	128

W latach 2009 - 2010 średni miesięczny koszt utrzymania mieszkańca w Domu Pomocy Społecznej w Piekarach Śląskich przy ul. Trautmana 4 wynosił 1870,00 zł. Natomiast od 1 marca 2011r. średni miesięczny koszt wynosi 2492,00 zł.

14. Prowadzenie Dziennego Domu Pomocy Społecznej

Dzienny Dom Pomocy Społecznej wchodzi w skład struktury Miejskiego Ośrodka Pomocy Rodzinie. Decyzję kierującą do DDPS-u podejmuje Dyrektor MOPR. Pracownik socjalny na wniosek osoby zainteresowanej lub innych osób za jej zgodą przeprowadza wywiad środowiskowy w miejscu zamieszkania, ustalając sytuację bytowo-rodzinną osoby, a następnie w drodze decyzji administracyjnej określony zostaje czasookres przyznania miejsca oraz odpłatność za wyżywienie. Wysokość odpłatności uzależniona jest od dochodu osoby. Osoby o niskim dochodzie mają zapewnione posiłki bezpłatnie. Odpłatność za wyżywienie naliczana jest zgodnie z Uchwałą Rady Miasta Piekary Śląskie Nr X/110/07 z dnia 21 czerwca 2007 roku. Dzienny Dom Pomocy Społecznej swoją działalnością obejmuje obszar Piekar Śląskich. Zapewnia pomoc osobom w wieku geriatrycznym, niepracującym niepełnosprawnym oraz innym osobom mającym trudności w organizacji samodzielnej egzystencji. Do podstawowych form tej pomocy przede wszystkim należy organizacja wyżywienia, poprzez zapewnienie dwóch posiłków dziennie to jest śniadania i obiadu, zaspokajaniu potrzeb towarzyskich i kulturalnych, organizowaniu zajęć służących utrzymaniu sprawności psychofizycznej zgodnie z wiekiem, udostępnianiu urządzeń do utrzymania higieny osobistej.

Dzienny Dom Pomocy Społecznej czynny jest od poniedziałku do piątku w godzinach 6:00 – 14:00. Podstawowym celem DDPS-u jest jak najdłuższe utrzymanie sprawności fizycznej i psychicznej przez Pensjonariuszy. Zakończenie wykonywania zawodu oraz fizjologicznie malejąca sprawność fizyczna dla wielu osób w wieku geriatrycznym jest przyczyną popadnięcia w bierność i stagnację. Przystają oni uczestniczyć w życiu społecznym, nie podejmują działalności kulturalnej. Dla wielu z Pensjonariuszy, u których świadomość własnej niepełnosprawności szła w parze z poczuciem osamotnienia i odrzucenia, pobyt w DDPS-ie jest szansą na prowadzenie satysfakcjonującego ich trybu życia (bez konieczności zmiany miejsca zamieszkania). Pomaga również w zaspokajaniu takich potrzeb jak potrzeba bezpieczeństwa, afiliacji oraz samorealizacji i szacunku. Dużą wagę przywiązuje się do poszanowania godności każdego z Uczestników oraz jego prawa do własnych opinii i sądów.

W Dziennym Domu Pomocy Społecznej organizowanych jest również szereg imprez okolicznościowych tj. różnego rodzaju „święta”, imieniny i urodziny Pensjonariuszy, zabawy taneczne. W razie konieczności odbywają się one również w godzinach popołudniowych. Z inicjatywy Pensjonariuszy powołano trzyosobowy zespół w celu udzielania pomocy osobom, które z przyczyn np. zdrowotnych nie mogły przyjść do DDPS-u. Pomoc ta polega na odwiedzaniu osób przebywających w szpitalu, robieniu zakupów, załatwianiu spraw urzędowych. Pensjonariusze w razie konieczności zawsze mogą liczyć na pomoc całego personelu, który aktywnie uczestniczy w codziennym funkcjonowaniu DDPS-u.

Dzienny Dom Pomocy Społecznej jest placówką nastawioną na pomoc. W sposób twórczy i kreatywny dąży do rozwiązywania bieżących problemów. Celem nadrzędnym funkcjonowania tej instytucji jest dobro Pensjonariuszy.

Do podstawowych form pomocy, które zapewnia DDPS, należy:

1. Zapewnienie Pensjonariuszom wszelkiej możliwej pomocy i wsparcie poprzez:

- zapewnienie wyżywienia dostosowanego do wieku i potrzeb z uwzględnieniem wymogów dietetycznych,
- udostępnienie sprzętu (radio, telewizor, dvd), urządzeń do utrzymania higieny osobistej oraz prasy,
- zapewnienie leków i materiałów opatrunkowych,
- codzienny pomiar ciśnienia tętniczego,
- pomoc w załatwianiu spraw osobistych np. uiszczanie rachunków, opłat, załatwianie wizyt lekarskich itp.
- odwiedziny chorych w domu, w szpitalu, wspólnie z przedstawicielami Domu,
- szeroka współpraca z pracownikami socjalnymi i pielęgniarkami środowiskowymi w zapewnieniu osobom samotnym opieki w czasie choroby, w potrzebie, wsparcia socjalnego itp.

2. Zaspokojenie potrzeb towarzyskich, kulturalnych poprzez:

- organizowanie różnorodnych imprez mających cel zarówno rozrywkowy jak i integrujący (Dzień Babci, Dzień Dziadka, Dzień Kobiet, Dzień Seniora, Andrzejki, Mikołajki itp.),
- organizacja całonocnych wycieczek autokarowych,
- spotkanie noworoczne połączone z kolędą duszpasterską,
- cotygodniowe spotkania duszpasterskie z księdzem,
- korzystanie z imprez organizowanych w terenie.

3. W ramach integracji środowiska:

- zapraszanie na wszelkie imprezy i wycieczki ludzi starszych i samotnych okolicznej dzielnicy
- organizowanie w okresie letnim pikników na świeżym powietrzu

4. W ramach terapii zajęciowej:

- grupowe robotki ręczne, angażowanie osób nie mających zdolności manualnych np. do prucia czy zwijania włóczki, ale również do nauki szydełkowania
- wspólne modlitwy i śpiewy przy gitarze
- motywowanie do aktywnego uczestnictwa w działalności Domu, pomocy słabszym
- wspólne przygotowania do uroczystości czy Świąt tj. zdobienie pomieszczeń, ubieranie choinki, farbowanie jajek, wykonywanie pisanek itp.

5. Współdziałanie z Radą Domu:

- w ustalaniu potrzeb,
- w ustalaniu zajęć i planów działania,
- w tworzeniu rodzinnego klimatu i przyjaznych stosunków międzyludzkich,
- aktywizowaniu do czynnego udziału Pensjonariuszy w działalności tegoż Domu.

Aktualnie z pobytu w Dziennym Domu Pomocy Społecznej korzysta 25 Pensjonariuszy. Są wśród nich osoby,

które korzystają wyłącznie z posiłków, aktualnie to 4 osoby, gdyż sytuacja zdrowotna nie pozwala im na osobiste korzystanie z placówki. Dom zapewnia dwa posiłki dziennie (śniadanie i obiad). Zarówno śniadanie jak i obiad są posiłkami dwudaniowymi. Średni koszt osobodnia w roku 2010 wyniósł ok. **8,03zł** tj.

Koszt osobodnia wyliczany jest na podstawie rozchodu środków żywności, który następnie jest dzielony przez sumę dni roboczych w danym miesiącu. Koszt jaki ponosi Pensjonariusz uzależniony jest od ilości dni jego obecności w Ośrodku.



Wnioski i sugestie

Dzienny Dom Pomocy Społecznej to jedyna taka placówka na terenie naszego miasta. Cieszy się dużym zainteresowaniem wśród osób starszych i samotnych jednak ze względu na swoje usytuowanie bardzo dużo chętnych rezygnuje z możliwości korzystania z tej formy pomocy. Dom znajduje się z dala od centrum i dojscie do niego niejednokrotnie stwarza problemy osobom starszym, szczególnie w okresie zimowym. Biorąc pod uwagę ową trudność planuje się uruchomienie dowozu Pensjonariuszy do placówki. Zniknęłaby bariera, która często jest głównym powodem rezygnacji osób pytających o naszą placówkę.

III ZADANIA ZLECONE GMINIE

1. Świadczenie specjalistycznych usług opiekuńczych dla osób z zaburzeniami psychicznymi.

Specjalistyczne usługi opiekuńcze dla osób z zaburzeniami psychicznymi przysługują zgodnie z art. 18 ust. 1 pkt 3 ustawy o pomocy społecznej.

Do zadań zleconych z zakresu administracji rządowej realizowanych przez gminę należy: organizowanie i świadczenie specjalistycznych usług opiekuńczych w miejscu zamieszkania dla osób z zaburzeniami psychicznymi.

Usługi specjalistyczne na rzecz naszych podopiecznych świadczone były przez Ośrodek Pielęgniarstwa "Pomoc w Zdrowiu i Chorobie" sp. z o.o. z Rudy Śląskiej z Filią w Piekarach Śląskich, ul. Wyszyńskiego 56

W roku 2010r. z usług tych korzystały 33 osoby. Wydatki z tego tytułu wyniosły 282 578,25 zł. Cena jednostkowa za jedną godzinę wynosiła 25,50zł.

Ilość osób korzystających z usług specjalistycznych.

	Ilość osób 2009r	Ilość osób 2010r
Ogółem	29	33

Porównując ze sobą lata 2009 i 2010 stwierdza się, że nastąpił wzrost ilości osób korzystających z powyższych świadczeń.

2. Świadczenia rodzinne

Ustawa o świadczeniach rodzinnych w obecnej formie obowiązuje od 1 maja 2004r.

W ustawie wymieniono trzy grupy świadczeń:

- zasiłek rodzinny z dodatkami,
- jednorazowa zapomoga z tytułu urodzenia się dziecka,
- świadczenia opiekuńcze.

Świadczenia rodzinne przysługują obywatelom polskim i cudzoziemcom:

- a) do których stosuje się przepisy o koordynacji systemów zabezpieczenia społecznego,
- b) jeżeli wynika to z wiążących Rzeczpospolitą Polską umów dwustronnych o zabezpieczeniu społecznym,
- c) przebywającym na terytorium Rzeczypospolitej Polskiej na podstawie zezwolenia na osiedlenie się, zezwolenia na pobyt rezydenta długoterminowego Wspólnot Europejskich, zezwolenia na zamieszkanie na czas oznaczony udzielonego w związku z okolicznością, o której mowa w ustawie o cudzoziemcach, lub w związku z uzyskaniem w Rzeczypospolitej Polskiej statusu uchodźcy lub ochrony uzupełniającej, jeżeli zamieszkują z członkami rodzin na terytorium Rzeczypospolitej Polskiej.

Świadczenia rodzinne przysługują wyżej wymienionym osobom, jeżeli zamieszkują na terytorium Rzeczypospolitej Polskiej przez okres zasiłkowy, w którym otrzymują świadczenia rodzinne, chyba że przepisy o koordynacji systemów zabezpieczenia społecznego lub dwustronne umowy międzynarodowe o zabezpieczeniu społecznym stanowią inaczej.

Prawo do świadczeń rodzinnych ustalane jest na wniosek osoby zainteresowanej

Prawo do świadczeń rodzinnych, za wyjątkiem świadczeń opiekuńczych oraz jednorazowej zapomogi z tytułu urodzenia się dziecka, uzależnione jest przede wszystkim od wysokości osiąganego przez rodzinę dochodu.

Okres zasiłkowy nie pokrywa się z rokiem kalendarzowym, zatem w okresie od 1 stycznia do 31 października 2010 roku prawo do świadczeń rodzinnych ustalone było na podstawie dochodu z 2008 roku, natomiast od 1 listopada 2010 roku na podstawie dochodu z 2009 roku.

Prawo do świadczeń rodzinnych przysługuje jeżeli dochód w rodzinie w przeliczeniu na osobę nie przekracza kwoty 504,00 zł lub 583,00 zł – w przypadku gdy członkiem rodziny jest dziecko posiadające orzeczenie o niepełnosprawności lub orzeczenie o umiarkowanym albo znacznym stopniu niepełnosprawności.

Warunkiem uzyskania prawa do poszczególnych dodatków do zasiłku rodzinnego jest uzyskanie prawa do samego zasiłku rodzinnego, tzn. nie ma możliwości wypłacenia samego dodatku.

Zasiłki rodzinne wraz z dodatkami

ZASIŁKI RODZINNE WRAZ Z DODATKAMI		
Rodzaj świadczenia	Przysługująca kwota	Warunek uzyskania
Zasiłek rodzinny	Od 01.11.2009r. zasiłki rodzinne są przyznawane w niżej wymienionych wysokościach: - 68,00 zł na dziecko do ukończenia 5 roku życia; - 91,00 zł na dziecko w wieku powyżej 5 roku życia do ukończenia 18 roku życia; - 98,00 zł na dziecko w wieku powyżej 18 roku życia do ukończenia 24 roku życia.	Osoby uprawnione: rodzice, jeden z rodziców, opiekun prawny, opiekun faktyczny dziecka i osoba ucząca się. Przysługuje: do ukończenia przez dziecko 18 roku życia lub nauki w szkole (nie dłużej niż do ukończenia 21 roku życia) albo do 24 roku życia jeżeli kontynuuje naukę w szkole lub szkole wyższej i legitymuje się orzeczeniem o umiarkowanym albo znacznym stopniu niepełnosprawności oraz osobie uczącej się

Dodatki do zasiłku rodzinnego z tytułu:		
1. Urodzenia dziecka	- 1000,00 zł (jednorazowo)	Osoby uprawnione: matka, ojciec, opiekun prawny lub opiekun faktyczny dziecka Przysługuje: na każde dziecko urodzone lub przysposobione po 1 maja 2004r. Ubiegać o ten dodatek można się do czasu ukończenia przez dziecko 1 roku życia.
2. Opieki nad dzieckiem w okresie korzystania z urlopu wychowawczego	- 400,00 zł miesięcznie	Osoby uprawnione: matka, ojciec, opiekun prawny lub opiekun faktyczny dziecka Przysługuje: osobie, której pracodawca udzielił urlopu wychowawczego, przez okres: - 24 miesiące kalendarzowych - 36 miesięcy kalendarzowych, jeżeli sprawuje opiekę nad więcej niż jednym dzieckiem urodzonym podczas jednego porodu - 72 miesięcy kalendarzowych, jeżeli sprawuje się opiekę nad dzieckiem z orzeczoną niepełnosprawnością. Do w/w okresów wlicza się okres korzystania z urlopu wychowawczego przed dniem 1 maja 2004r. Warunek uzyskania: 6 miesięczny staż pracy bezpośrednio przed rozpoczęciem urlopu.
3. Samotnego wychowywania dziecka	- 170,00 zł na dziecko m-nie nie więcej niż 340 zł na wszystkie dzieci, - zwiększenie kwoty podstawowej o 80 zł na dziecko nie więcej niż 160 zł na wszystkie dzieci, w przypadku dziecka legitymującego się orzeczeniem o niepełnosprawności lub orzeczeniem o znacznym stopniu niepełnosprawności	Osoby uprawnione: matka, ojciec, opiekun prawny lub opiekun faktyczny dziecka oraz osoba ucząca się. Osobą samotną jest: panna, kawaler, osoba pozostająca w separacji orzeczonej prawomocnym wyrokiem sądu, osoba rozwiedziona, wdowiec, wdowa jeżeli wspólnie nie wychowuje dziecka z ojcem lub matką dziecka.
4. Wychowywanie dziecka w rodzinie wielodzietnej	- 80,00 zł m-nie na trzecie i następne dziecko uprawnione do zasiłku rodzinnego.	Osoby uprawnione: matka, ojciec, opiekun prawny lub opiekun faktyczny dziecka
5. Podjęcia nauki w szkole ponadpodstawowej i ponadgimnazjalnej poza miejscem zamieszkania	- 50,00 zł (dojazdy) lub - 90,00 zł (zamieszkanie w miejscowości, w której znajduje się szkoła) miesięcznie na okres roku szkolnego tj. od września do czerwca następnego roku kalendarzowego	Osoby uprawnione: matka, ojciec, opiekun prawny lub opiekun faktyczny dziecka oraz osoba ucząca się.
6. Kształcenia i rehabilitacji dziecka niepełnosprawnego	- 60,00 zł na dziecko w wieku do 5 roku życia - 80,00 zł na dziecko powyżej 5 roku życia do ukończenia 24 roku życia (miesięcznie)	Osoby uprawnione: matka, ojciec, opiekun prawny lub opiekun faktyczny dziecka Przysługuje na dziecko w wieku do ukończenia 16 roku życia, legitymujące się orzeczeniem o niepełnosprawności lub na dziecko powyżej 16 roku życia do ukończenia 24 roku życia, legitymujące się orzeczeniem o niepełnosprawności w stopniu umiarkowanym lub znacznym.
7. Rozpoczęcia roku szkolnego	- 100,00 zł (jednorazowo każdego roku)	Osoby uprawnione: matka, ojciec, opiekun prawny lub opiekun faktyczny dziecka oraz osoba ucząca się. Wyplacany jest jednorazowo Dodatek przysługuje także na dzieci rozpoczynające roczne przygotowanie przedszkolne.
8. Jednorazowa zapomoga z tytułu urodzenia dziecka	1000,00 zł jednorazowo Bez względu na wysokość dochodu w rodzinie.	Osoby uprawnione: matka, ojciec, opiekun prawny lub opiekun faktyczny dziecka.
ŚWIADCZENIA OPIEKUŃCZE		
9. Zasiłek pielęgnacyjny	- 153,00 zł miesięcznie Bez względu na wysokość dochodu w rodzinie.	Świadczenie przyznawane w celu częściowego pokrycia wydatków wynikających z konieczności zapewnienia niepełnosprawnemu dziecku lub osobie

		<p>niepełnosprawnej opieki i pomocy innej osoby w związku z niezdolnością do samodzielnej egzystencji.</p> <p>Przysługuje niepełnosprawnemu dziecku, osobie niepełnosprawnej w wieku powyżej 16 roku życia, jeżeli legitymuje się orzeczeniem o znacznym stopniu niepełnosprawności lub orzeczeniem o umiarkowanym stopniu niepełnosprawności, jeżeli niepełnosprawność powstała przed ukończeniem 21 roku życia oraz osobie, która ukończyła 75 rok życia.</p>
Świadczenie pielęgnacyjne - 520,00 miesięcznie	Bez względu na wysokość dochodu w rodzinie.	<p>Świadczenie pielęgnacyjne z tytułu rezygnacji z zatrudnienia lub innej pracy zarobkowej przysługuje: matce albo ojcu lub innym osobom na których ciąży obowiązek alimentacyjny, opiekunowi faktycznemu dziecka oraz osobie innej niż spokrewniona w pierwszym stopniu, na której ciąży obowiązek alimentacyjny, w przypadku gdy nie ma osoby spokrewnionej w pierwszym stopniu, albo gdy osoba ta nie jest w stanie sprawować opieki.</p> <p>Świadczenie przysługuje, jeżeli sprawowana jest opieka nad osobą legitymującą się orzeczeniem o niepełnosprawności, uwzględniającym określone ustawą wskazania o rehabilitacji lub orzeczeniem o znacznym stopniu niepełnosprawności.</p>

Miejski Ośrodek Pomocy Rodzinie w Piekarach Śląskich począwszy od 1.09.2006r. jest jedynym organem wypłacającym świadczenia rodzinne.

Ilość wypłaconych świadczeń rodzinnych oraz wielkość wydatkowanej na ten cel kwoty w latach 2009 i 2010.

Lp.	Rodzaj świadczenia	Liczba świadczeń		Wydatkowana kwota zł	
		2009	2010	2009	2010
1	2	3	4	5	6
1.	Zasiłek rodzinny	37433	33639	2361313	2837157
2.	Dodatki do zasiłku rodzinnego, w tym z tytułu:	15634	14085	2166743	1967941
2.1	Urodzenia dziecka	196	202	196000	202000
2.2	Opieki nad dzieckiem w okresie korzystania z urlopu wychowawczego	1691	1456	656153	572071
2.3	Samotnego wychowywania dziecka	2103	1811	404670	359070
2.4	Kształcenia i rehabilitacji dziecka niepełnosprawnego	2604	2569	197340	197000
2.5	Rozpoczęcia roku szkolnego	2166	1839	216600	183900
2.6	Podjęcia przez dziecko nauki w szkole poza miejscem zamieszkania	1934	1520	100780	79000
2.7	Wychowywanie dziecka w rodzinie wielodzietnej	4940	4686	395200	374880
3	Zasiłki rodzinne z dodatkami – razem	53067	47724	4528056	4805098
4.	Zasiłki pielęgnacyjne	15480	16625	2368440	2543625
5.	Świadczenie pielęgnacyjne	721	1326	311596	684357
6.	Jednorazowa zapomoga z tyt. urodzenia dziecka	591	568	591000	568000
7.	Ogółem	69859	66243	7799092	8601080

Środki na wypłatę świadczeń rodzinnych pochodzą z dotacji celowej budżetu państwa.

Ogółem na terenie miasta ze świadczeń rodzinnych korzysta **2 562** rodziny.

W roku kalendarzowym 2010 na wypłatę świadczeń rodzinnych i opiekuńczych wydatkowano kwotę **8 601 080 zł**. Tytułem nienależnie pobranych świadczeń wyegzekwowano kwotę **51070 zł**.

Analiza świadczeń opiekuńczych w postaci świadczeń pielęgnacyjnych za 2010r.

W **2010r.** wydano łącznie dla 135 osób decyzje /dot. przyznania świadczeń opiekuńczych w formie świadczenia pielęgnacyjnego/ przyznając 1326 świadczeń na łączną kwotę 684357zł (średnia wys. 1 świadczenia wyniosła 516,11 zł).

Porównując powyższe dane z rokiem **2009** kiedy to na podstawie wydanych dla 59 osób decyzji przyznających 721 świadczeń, na łączną kwotę 311596 zł (średnia wys. 1 świadczenia wyniosła 432,76 zł), stwierdzam, że w analizowanym okresie nastąpił znaczny wzrost liczby świadczeniobiorców świadczeń opiekuńczych. Bezpośredni wpływ na to zjawisko miało zniesienie kryterium dochodowego oraz rozszerzenie grupy osób uprawnionych

3.Fundusz alimentacyjny

Od 1 października 2008r. wprowadzono świadczenia z funduszu alimentacyjnego na podstawie ustawy o pomocy osobom uprawnionym do alimentów, na mocy której przysługują osobą uprawnionym świadczenia z funduszu alimentacyjnego na podstawie tytułu wykonawczego, w przypadku bezskuteczności egzekucji.

Świadczenia z funduszu alimentacyjnego przysługują:

obywatelom polskim;

cudzoziemcom:

a) jeżeli wynika to z przepisów o koordynacji systemów zabezpieczenia społecznego,

b) jeżeli wynika to z wiążących Rzeczpospolitą Polską umów dwustronnych o zabezpieczeniu społecznym,

c) przebywającym na terytorium Rzeczypospolitej Polskiej na podstawie zezwolenia na osiedlenie się, zezwolenia na pobyt rezydenta długoterminowego Wspólnot Europejskich oraz zezwolenia na zamieszkanie na czas oznaczony udzielonego w związku z okolicznością, o której mowa w ustawie o cudzoziemcach,

d) przebywającym na terytorium Rzeczypospolitej Polskiej w związku z uzyskaniem statusu uchodźcy lub ochrony uzupełniającej.

Świadczenia z funduszu alimentacyjnego przysługują wyżej wymienionym osobom, jeżeli zamieszkują na terytorium Rzeczypospolitej Polskiej przez okres świadczeniowy, w którym otrzymują świadczenia z funduszu alimentacyjnego.

Zgodnie z ustawą o pomocy osobom uprawnionym do alimentów świadczenia z funduszu alimentacyjnego przysługują osobie uprawnionej ukończenia przez nią 18 roku życia albo w przypadku gdy uczy się w szkole lub w szkole wyższej do ukończenia przez nią 25 roku życia, albo w przypadku posiadania orzeczenia o znacznym stopniu niepełnosprawności - bezterminowo.

Świadczenia z funduszu alimentacyjnego przysługują, jeżeli dochód rodziny w przeliczeniu na osobę w rodzinie nie przekracza kwoty 725 zł.

Środki na wypłatę funduszu alimentacyjnego pochodzą z dotacji celowej budżetu państwa

W roku 2009 wydano 463 decyzje osobom uprawnionym oraz 164 decyzje dłużnikom alimentacyjnym. Liczba rodzin korzystających z tego rodzaju świadczenia wyniosła 296. Wypłacono łącznie 4849 świadczeń na kwotę 1290450 zł. Natomiast w roku 2010 wydano 476 decyzji osobom uprawnionym oraz 217 decyzji dłużnikom alimentacyjnym w sprawie zwrotu świadczeń wypłaconym osobom uprawnionym do świadczeń z funduszu alimentacyjnego. Liczba rodzin korzystających z tego rodzaju świadczenia wyniosła 294. Wypłacono łącznie 5386 świadczeń na kwotę 1608227 zł.

5.Opłacanie składek na ubezpieczenie zdrowotne i społeczne

Osobie uprawnionej do świadczenia pielęgnacyjnego i zasiłku stałego przysługują świadczenia zdrowotne na zasadach określonych w ustawie o ubezpieczeniu zdrowotnym oraz ustawie o świadczeniach opieki zdrowotnej finansowanych ze środków publicznych

Ilość osób i liczba składek na ubezpieczenie zdrowotne

RODZAJ ŚWIADCZENIA	2009			2010		
	Liczba osób	Liczba składek	Koszt ogółem	Liczba osób	Liczba składek	Koszt ogółem
ŚWIADCZENIE PIELEGNACYJNE	28	338	12089	34	330	15257
ZASIŁEK STAŁY	184	2052	67588	229	2292	72763
Razem:	212	2388	79677	263	2622	88020

Na podstawie przepisów ustawy o świadczeniach rodzinnych oraz ustawy o systemie ubezpieczeń społecznych na podstawie których obowiązku opłacania składek emerytalno-rentowych podlegają niektóre osoby pobierające świadczenie pielęgnacyjne

Ilość osób i liczba składek na ubezpieczenie społeczne

RODZAJ ŚWIADCZENIA	2009			2010		
	Liczba osób	Liczba składek	Koszt ogółem	Liczba osób	Liczba składek	Koszt ogółem
ŚWIADCZENIE PIELEGNACYJNE	55	745	79948	119	1046	135846

Wnioski końcowe:

Na podstawie niniejszej analizy, stwierdzam, że ze względu na kryterium dochodowe (obowiązujące w tej samej wysokości od 1 maja 2004 roku), stanowiące podstawę do ubiegania się o świadczenia rodzinne (odnotowuje się malejącą liczbę świadczeniobiorców świadczeń rodzinnych).

Natomiast liczba świadczeniobiorców świadczeń opiekuńczych wzrasta, ze względu na zlikwidowanie kryterium dochodowego wobec osób które ubiegają się o świadczenie pielęgnacyjne. W stosunku do roku 2009 liczba osób pobierających świadczenia pielęgnacyjne zwiększyła się o prawie 100 %.

Tym samym wzrosły wydatki na te świadczenia, jak również na opłacanie składek emerytalno-rentowych za osoby pobierające świadczenia pielęgnacyjne.

Liczba osób uprawnionych do pobierania świadczeń z funduszu alimentacyjnego pozostaje na podobnym poziomie w porównaniu z rokiem poprzednim, jednakże środki wydatkowane na pokrycie tychże świadczeń wzrosły o 25%, a spowodowane są zmianą wysokości zasądzonych świadczeń, niejednokrotnie w wysokości górnej granicy tego świadczenia, tj. w wys. 500 zł.

IV ZADANIA POWIATOWE

1. Opieka zastępcza – rodzinne i instytucjonalne formy opieki zastępczej

Dziecku pozbawionemu całkowicie lub częściowo opieki rodzicielskiej powiat zapewnia opiekę i wychowanie w pierwszej kolejności w rodzinie zastępczej. Rodzina zastępcza zapewnia dziecku warunki rozwoju i wychowania odpowiednie do jego stanu zdrowia i poziomu rozwoju.

Tabela nr 1.

Dane dotyczące różnych form opieki zastępczej w latach 2009 – 2010.

Forma opieki zastępczej	Liczba dzieci		Liczba rodzin/ liczba instytucji		Koszty utrzymania dzieci		Średni miesięczny koszt utrzymania dziecka	
	2009	2010	2009	2010	2009	2010	2009	2010
Rodziny zastępcze	130	134	94	89	814 908,00 zł	910 066,00 zł	722,44	565,96
W tym na terenie Piekar Śląskich	104	99	87	80	622 803,00 zł	686 018,00 zł	499,04	577,46
W tym pogotowie rodzinne	6	12	1	1	92 859,00 zł	108 007,00 zł	1289,71	750,05
W tym poza Piekarami Śląskimi	20	23	6	8	99 246,00 zł	116 041,00 zł	413,53	420,44
Całodobowe placówki opiekuńczo wychowawcze	65	68	8	9	2 116 435,00 zł	2 420 089,00 zł	2713,38	2965,8
W tym na terenie Piekar Śląskich	40	40	1	1	1 462 720,00 zł	1 469 760,00 zł	3047,33	3062
W tym poza Piekarami Śląskimi	25	28	7	8	653 715,00 zł	950 329,00 zł	26148,6	2828,36

W 2010 roku 202 dzieci – mieszkańców Piekar Śląskich zostało objętych różnymi formami opieki zastępczej.

W rodzinnych formach opieki zastępczej przebywało 134 dzieci, natomiast w instytucjonalnych 68.

Z tabeli wynika, że znaczna liczba dzieci (66%) wymagających umieszczenia poza rodziną biologiczną kierowana jest do rodzinnych form opieki zastępczej.

Jak wynika z porównania średniego miesięcznego kosztu utrzymania dziecka przebywającego w różnych formach opieki zastępczej najkorzystniejszą zarówno dla dziecka jak i dla budżetu powiatu formą jest rodzina zastępcza, w której koszt utrzymania dziecka stanowi jedynie 20% kosztu poniesionego na dziecko w przypadku umieszczenia w placówce.

Liczba rodzin zastępczych od kilku lat utrzymuje się na podobnym poziomie pomimo przybywających nowych rodzin zastępczych. Fakt ten spowodowany jest opuszczaniem przez pełnoletnich wychowanków rodzin zastępczych, a co za tym idzie ustaniem z mocy prawa funkcji rodziny zastępczej.

Tabela 2.

Dane dotyczące dzieci skierowanych do różnych form opieki w latach 2009 – 2010.

Wyszczególnienie		2009	2010
liczba małoletnich umieszczonych w całodobowych placówkach opiekuńczo – wychowawczych w danym roku		25	18
	w tym w Domu Dziecka w Piekarach Śląskich	15	10
	w tym w placówkach poza Miastem Piekary Śląskie	10	8
Liczba małoletnich umieszczonych w rodzinach zastępczych w danym roku		17	16
	W tym w rodzinach zastępczych	11	10
	w tym w pogotowiu rodzinnym	6	6

Jak wynika z powyższego zestawienia zmniejszeniu uległa liczba dzieci umieszczonych w danym roku kalendarzowym w rodzinnej opiece zastępczej zwłaszcza instytucjonalnej tj. całodobowych placówkach opiekuńczo – wychowawczych.

W 2010 roku w różnych formach opieki zastępczej umieszczono o 8 dzieci mniej w porównaniu z rokiem ubiegłym.

Wychowankowie różnych form opieki zastępczej

Osoba, która osiągnęła pełnoletniość w rodzinie zastępczej, oraz osoba pełnoletnia opuszczająca placówkę opiekuńczo-wychowawczą typu rodzinnego i socjalizacyjnego, dom pomocy społecznej dla dzieci i młodzieży niepełnosprawnych intelektualnie, dom dla matek z małoletnimi dziećmi i kobiet w ciąży oraz schronisko dla nieletnich, zakład poprawczy, specjalny ośrodek szkolno-wychowawczy, specjalny ośrodek wychowawczy, młodzieżowy ośrodek socjoterapii zapewniający całodobową opiekę i młodzieżowy ośrodek wychowawczy, zwana dalej "osobą usamodzielnianą", zostaje objęta pomocą mającą na celu jej życiowe usamodzielnienie i integrację ze środowiskiem przez pracę socjalną, a także pomocą:

- 1) pieniężną na usamodzielnienie;
- 2) pieniężną na kontynuowanie nauki;
- 3) w uzyskaniu odpowiednich warunków mieszkaniowych, w tym w mieszkaniu chronionym;
- 4) w uzyskaniu zatrudnienia;
- 5) na zagospodarowanie - w formie rzeczowej.

Warunkiem uzyskania w/w pomocy jest zobowiązanie się osoby usamodzielnianej do realizacji indywidualnego programu usamodzielnienia, opracowanego wspólnie z opiekunem usamodzielnienia, zatwierdzonego przez Dyrektora Miejskiego Ośrodka Pomocy Rodzinie w Piekarach Śląskich

Tabela nr 3

Zestawienie dotyczące pełnoletnich wychowanków z różnych form opieki zastępczej objętych procesem usamodzielnienia.

Rodzaj świadczenia	Wychowankowie rodzin zastępczych	Wychowankowie placówek
Ogólna liczba osób objętych procesem usamodzielnienia	43	16
Świadczenie pieniężne na kontynuowanie nauki	38	14
Świadczenie w formie rzeczowej na zagospodarowanie	8	2
Świadczenie pieniężne na usamodzielnienie	10	4
Świadczenie w postaci przyznania pobytu w mieszkaniu chronionym	1	4

Tabela nr 3 przedstawia dane dotyczące różnych form pomocy udzielanych pełnoletnim wychowankom opuszczającym rodziny zastępcze i placówki. W 2010 roku procesem usamodzielnienia zostało objętych 43 wychowanków z rodzin zastępczych oraz 16 wychowanków z placówek, z czego 15 z placówek opiekuńczo – wychowawczych oraz 1 z zakładu poprawczego.

Monitorując sytuacje pełnoletnich wychowanków z rodzin zastępczych i placówek można stwierdzić, że osoby te nie są w wystarczający sposób przygotowane do samodzielnego życia w społeczeństwie. Pełnoletni wychowankowie zwłaszcza opuszczający placówki często nie mają dokąd wrócić, nie posiadają swojego mieszkania i trudno jest odnaleźć im się w nowej, nieplacówkowej rzeczywistości.

W celu ułatwienia życiowego startu w/w wychowankom Miejski Ośrodek Pomocy Rodzinie w Piekarach Śląskich utworzył w 2007 roku Mieszkanie Chronione.

Mieszkanie to powstało na podstawie programu: „*Mieszkania Chronione – Wspólna Chata*”, który został przyjęty do realizacji Uchwałą Rady Miasta. W/w program obejmuje tych wychowanków, którzy po osiągnięciu pełnoletności z różnych powodów nie mogą powrócić do rodziny biologicznej a także nie mają możliwości uzyskania zaraz po opuszczeniu placówki lub rodziny zastępczej docelowego mieszkania.

Zadaniem mieszkania chronionego jest zapobieganie wykluczeniu społecznemu i bezdomności wśród wychowanków placówek i rodzin zastępczych, a także wyrównywanie szans w podjęciu dorosłego samodzielnego życia.

Pobyt w mieszkaniu chronionym ma pomagać jego mieszkańcom w zdobyciu umiejętności racjonalnego gospodarowania pieniędzmi oraz prowadzenia samodzielnego gospodarstwa domowego, a także umożliwiać pozyskanie umiejętności wykorzystania wolnego czasu i kształtowania odpowiedzialności za swoje decyzje. Istotnym założeniem tego programu jest również zmniejszenie ryzyka niewłaściwego użytkowania docelowego lokalu mieszkalnego otrzymanego przez wychowanka po odejściu z mieszkania chronionego.

Mieszkanie przeznaczone jest maksymalnie dla 5 osób. Korzystanie z mieszkania chronionego jest odpłatne. Opłatę za pobyt w mieszkaniu stanowi wysokość 50% miesięcznego kosztu utrzymania mieszkania (czynsz, media i inne koszty) proporcjonalna do liczby osób zamieszkujących w mieszkaniu.

W 2010r. w w/w mieszkaniu przebywało 5 osób. Na dzień 31.12.2010r. w mieszkaniu chronionym przebywało dwoje pełnoletnich wychowanków z placówek opiekuńczo – wychowawczych. Z trojga osób, które w danym roku kalendarzowym opuściły w/w mieszkanie dwoje otrzymało lokale mieszkalne z zasobów miasta Piekary Śląskie i tym samym mogło rozpocząć samodzielne dorosłe życie, jedna osoba usamodzielniania powróciła do swojej rodziny i nadal oczekuje na docelowe mieszkanie.

Analiza liczby wydanych decyzji dotyczących odpłatności.

Odpłatność rodziców i opiekunów prawnych za pobyt dzieci w rodzinach zastępczych i całodobowych placówkach opiekuńczo – wychowawczych ustalano na podstawie art. 79 i art. 81 ustawy o pomocy społecznej, a także Uchwały nr X/109/07 Rady Miasta w Piekarach Śląskich z dnia 21 czerwca 2007r. w sprawie warunków częściowego lub całkowitego zwalniania rodziców z opłaty za pobyt dziecka oraz osoby pełnoletniej w rodzinie zastępczej oraz Uchwały nr X/108/07 Rady Miasta w Piekarach Śląskich z dnia 21 czerwca 2007r. w sprawie warunków częściowego lub całkowitego zwalniania rodziców dziecka, osoby pełnoletniej, opiekunów prawnych lub kuratorów z opłat za pobyt dziecka lub osoby pełnoletniej w całodobowej placówce opiekuńczo – wychowawczej.

Decyzje w powyższej sprawie są wydawane dla każdego rodzica osobno za wyjątkiem rodziców dziecka pozostających w związku małżeńskim i prowadzących wspólne gospodarstwo domowe.

Tabela 4.

Ilość i rodzaje decyzji dotyczących odpłatności wydanych w latach 2009 i 2010.

Odpłatność	Zwolnienie całkowite		Zwolnienie częściowe		Pełna odpłatność		Liczba decyzji ogółem	
	2009	2010	2009	2010	2009	2010	2009	2010
za pobyt w rodzinach zastępczych	80	107	17	16	4	5	127	146
za pobyt w Domu Dziecka w Piekarach Śląskich	50	38	5	8	4	2	68	56
za pobyt w innych całodobowych placówkach opiekuńczo – wychowawczych	33	35	4	2	1	0	46	43

Liczba wydanych decyzji dotyczących odpłatności za pobyt dziecka w rodzinie zastępczej w roku 2010 zwiększyła się w stosunku do roku 2009r. Przyczyną tego może być fakt, że sytuacja w rodzinach biologicznych ulega ciągłym zmianom, często dochodzi do zmiany miejsca zamieszkania i osób prowadzących wspólne gospodarstwo domowe.

Jeśli chodzi o decyzje dotyczące odpłatności za pobyt dziecka w całodobowej placówce opiekuńczo – wychowawczej miała miejsce sytuacja odwrotna czyli w roku 2010 zostało wydanych mniej decyzji w stosunku do roku wcześniejszego. Przyczyną tego stanu może być fakt, że znaczna część rodziców biologicznych świadomie unika kontaktu z pracownikiem socjalnym, którego zadaniem jest przeprowadzenie wywiadu środowiskowego stanowiącego podstawę do wydania decyzji ustalającej odpłatność. Ponadto znaczna część rodziców biologicznych są to osoby bez stałego miejsca zameldowania (zamieszkania) w związku z tym, trudno jest przeprowadzić z taką osobą wywiad środowiskowy.

Analizując rodzaj wydanych decyzji dotyczących zarówno pobytu dzieci w rodzinie zastępczej jak i placówce wynika, że znaczna większość są to decyzje zwalniające rodziców biologicznych z ponoszenia odpłatności gdyż sytuacja socjalno – bytowa tych osób jest bardzo ciężka. Większość z nich są to klienci tut. Ośrodka czyli ich dochody mieszczą się w kryteriach dochodowych określonych w ustawie o pomocy społecznej. Powyższy fakt ma znaczenie ponieważ zgodnie z § 1 Uchwały Rady Miasta Piekary Śląskie nr X/109/07 z dnia 21 czerwca 2007r. w sprawie warunków częściowego lub całkowitego zwalniania rodziców z opłaty za pobyt dziecka oraz osoby pełnoletniej w rodzinie zastępczej oraz § 1 Uchwały Rady Miasta Piekary Śląskie nr X/108/07 z dnia 21 czerwca 2007r. w sprawie warunków częściowego lub całkowitego zwalniania rodziców dziecka, osoby pełnoletniej, opiekunów prawnych lub kuratorów z opłaty za pobyt dziecka lub osoby pełnoletniej w całodobowej placówce opiekuńczo – wychowawczej, rodzice których dochód jest równy lub nie przekracza kryterium dochodowego określonego w ustawie o pomocy społecznej są zwolnieni całkowicie z ponoszenia odpłatności za pobyt dziecka zarówno w rodzinie zastępczej jak i placówce.

Inne zadania realizowane przez MOPR


1. Dnia 12 czerwca Dział Opieki nad Dzieckiem i Rodziną zorganizował na obiekcie MOSiR w Piekarach Śląskich "Piknik Rodzinny". Powodem imprezy był obchodzony w całej Polsce Dzień Rodzicielstwa Zastępczego, przypadający na dzień 31 maja. Na piknik przyszły wszystkie piekarskie rodziny zastępcze oraz ci, którzy zastanawiają się nad podjęciem tej decyzji. Spotkanie było okazją do wspólnej zabawy i porozmawiania o problemach, które dotyczą rodziny zastępcze.

Podczas pikniku zadbano, aby uczestnicy imprezy nie mogli narzekać na nudę. Rycerskie pojedynki, występy lokalnych zespołów, liczne konkursy oraz pokaz umiejętności psów służby celnej i policji - to nie jedyne atrakcje, które czekały na wszystkich. Gwiazdami pikniku byli Jacek Kierok i zespół Piekarskie Trio. W trakcie zabawy nie zapomniano, że głównym celem spotkania była promocja rodzicielstwa zastępczego i zachęcanie do tego innych. Na miejscu pikniku zorganizowano punkt informacyjny, gdzie zainteresowani mogli zasięgnąć informacji na temat możliwości zostania rodziną zastępczą





2. Przygotował i prowadził akcję propagującą ideę rodzicielstwa zastępczego, mającą na celu pozyskiwanie kandydatów na rodziny zastępcze pod nazwą „Zabarw dziecka świat i zostań rodziną zastępczą”. Akcja polegała na rozpowszechnianiu na terenie miasta Piekary Śląskie materiałów promujących rodzicielstwo zastępcze (plakaty, ulotki, kalendarzyki na 2010 rok oraz zakładki do książek) oraz przekazywaniu przez różnego rodzaju mass media (radio, lokalne gazety i biuletyny, strona internetowa Urzędu Miasta i Miejskiego Ośrodka Pomocy Rodzinie) informacji dotyczących możliwości zostania rodziną zastępczą dla dzieci, które z różnych powodów nie mogą wychowywać się w swoich rodzinach biologicznych. Powyższa akcja ma swoją kontynuację w 2011 roku.




**ZABARW
DZIECKA
ŚWIAT
i zostań rodziną zastępczą !!!**

Wystarczą 3 kroki ...

1. Zgłosić się do Miejskiego Ośrodka Pomocy Rodzinie.
2. Przejść procedurę kwalifikacyjną.
3. Przyjąć dziecko pod swój dach.

... i świat nabiera lepszych barw

Szczegółowe informacje:
Dział Opieki nad Dzieckiem i Rodziną

Miejskiego Ośrodka Pomocy Rodzinie w Piekarach Śląskich
 ul. Bytomska 67 (II piętro)
 tel./fax 32 288 50 04
www.mopr.piekary.pl

3. W wyniku prowadzonej akcji naboru kandydatów na rodziny zastępcze Dział Opieki nad Dzieckiem i Rodziną

pozyskał 24 kandydatów na rodziny zastępcze z czego 17 osób zostało ustanowionych rodzinami spokrewnionymi z dzieckiem, a 1 osoba- kandydatka na niespokrewnioną rodzinę zastępczą została skierowana na diagnozę psychologiczną i szkolenie warsztatowe do Publicznego Ośrodka Adopcyjno – Opiekuńczego w Sosnowcu.

4. Grupa wsparcia dla rodzin zastępczych.

Od marca 2010 Dział Opieki nad Dzieckiem i Rodziną realizuje program grupa wsparcia dla rodzin zastępczych z terenu miasta Piekary Śląskie Program ten jest skierowany do spokrewnionych i niespokrewnionych rodzin zastępczych i jest realizowany w formie comiesięcznych spotkań. Celem grupy wsparcia jest wzajemne wspieranie się rodzin zastępczych poprzez kontakt z innymi rodzinami, poszerzanie wiedzy i doskonalenie umiejętności wychowawczych, pomoc opiekunom zastępczym w ich problemach związanych z opieką nad dziećmi oraz zintegrowanie środowiska rodzin zastępczych. Uczestnicy grupy wsparcia mają możliwość wymiany doświadczeń i uwag, otrzymania pomocy i wsparcia, które mogą wykorzystać w rozwiązywaniu bieżących problemów związanych z funkcjonowaniem rodziny zastępczej.

W ramach powyższej grupy, celem zintegrowania środowiska rodzin zastępczych zorganizowano także w miesiącu grudniu 2010r. imprezę mikołajkową. Spotkanie w Domu Kultury zakończyło się wspólnym śpiewaniem kolęd oraz wizytą Świętego Mikołaja z paczkami dla dzieci z rodzin zastępczych.



2. Punkt Interwencji Kryzysowej

Punkt Interwencji Kryzysowej (PIK) prowadzi szeroko rozumianą pracę socjalną, w szczególności poradnictwo specjalistyczne dla osób i rodzin dotkniętych różnymi rodzajami kryzysów: problemami przemocy, zaburzonych relacji w rodzinie, uzależnień, współuzależnień i innych.

Ponadto pracownicy Punktu Interwencji Kryzysowej uczestniczą w pracach zespołu ds. pomocy dziecku i rodzinie oraz w pracach zespołów interdyscyplinarnych. Z klientami pracują metodami: indywidualną i grupową. Szczegółowy zakres działań realizowanych w Punkcie Interwencji Kryzysowej:

- poradnictwo specjalistyczne (psychologiczne, socjalne, rodzinne, prawne – prawo rodzinne i opiekuńcze)
- wspieranie indywidualne i grupowe ofiar przemocy oraz osób uzależnionych i współuzależnionych,
- rejestr „Niebieskich Kart” oraz interwencje w ramach procedury „Niebieskiej Karty”
- spotkania w grupie wsparcia dla ofiar przemocy
- współpraca z Komendą Miejską Policji oraz innymi instytucjami i organizacjami, działającymi w obszarze pomocy rodzinie
- pomoc osobom i rodzinom w sprawach urzędowych i sądowych (pomoc w pisaniu pozwów, pośrednictwo w kontaktach z prawnikiem, działania edukacyjne na temat zachowań w sądzie, zachowań w sytuacjach przemocy, współuzależnień i innych)
- rozmowy terapeutyczne w sytuacjach kryzysowych
- elementy terapii rodzin (mediacje w sytuacjach konfliktowych)
- realizacja programu „Mój Dom” dla rodziców z trudnościami w pełnieniu funkcji opiekuńczo – wychowawczych
- realizacja programu „Dobrze wiedzieć” dla osób, których bliscy nadużywają alkoholu, narkotyków, leków, gier hazardowych,
- realizacja programu dla dzieci i młodzieży: „Trening zastępowania agresji”.

Dane dotyczące osób zgłaszających się do PIK w związku z problemem **przemocy w rodzinie** przedstawiają poniższe tabele:

Liczba zgłoszeń dotyczących przemocy w rodzinie w 2010 roku:

Dzielnice miasta	Czas trwania przemocy					Razem
	pierwszo razowo	do 2 lat	2-10 lat	10-20 lat	powyżej 20 lat	
Oś. Wieczorka I	2	3	6	3	4	18
Kozłowa-Góra	1	1	-	-	-	2
Oś. Wieczorka II	1	2	2	4	4	13
Piekary Szarłej	4	5	5	8	6	28
Brzozowice Kamień	2	4	3	5	3	17
Brzeziny	1	5	3	3	-	12
Dąbrówka Wielka	-	-	1	-	-	1
Razem	11	20	20	23	17	91

Rodzaje przemocy w 2010 roku z podziałem na dzielnice miasta:

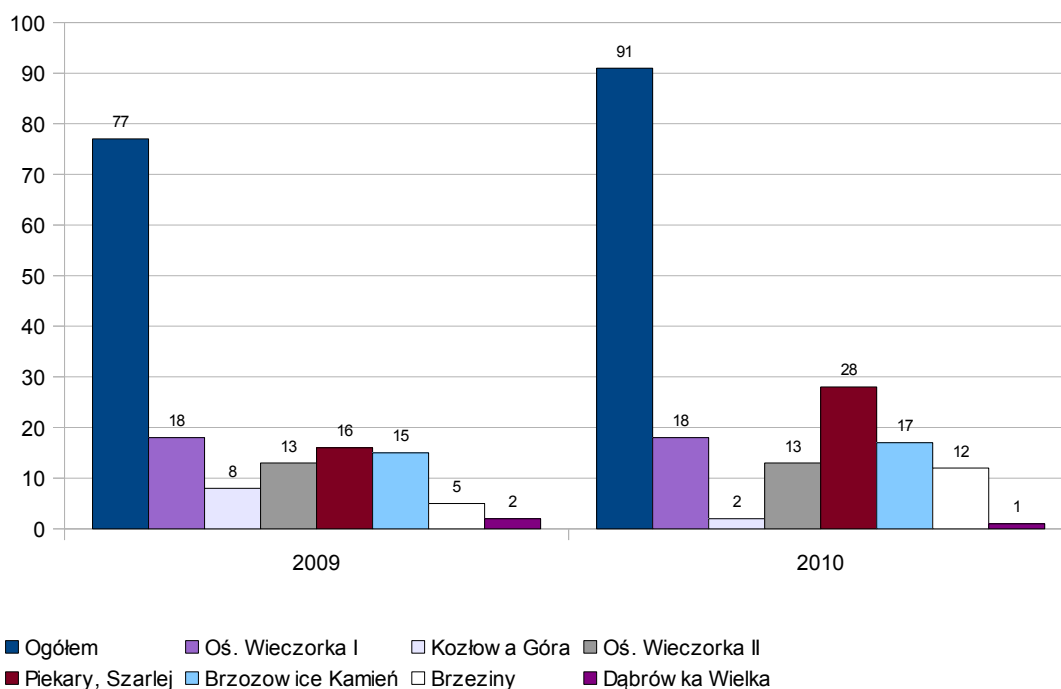
Dzielnica \ Rodzaje przemocy	Oś. Wieczorka I	Kozłowa Góra	Oś. Wieczorka II	Piekary Śl. Szarłej	Brzozowice Kamień	Brzeziny	Dąbrówka
Psychiczna	14	2	12	26	17	14	1
Fizyczna	12	2	11	22	13	9	1
Seksualna	5	1	3	9	7	4	-
Ekonomiczna	10	2	9	14	9	9	-
Zaniedbanie	10	2	8	19	12	9	-

Katalog potrzeb (zgodnie z formularzem NK) za 2010 rok
-wskazania dotyczące dalszych działań, uzgodnione z osobą poszkodowaną:

Katalog potrzeb dalszego działania	Ilość wskazań za 2010 rok
Kontakt ze specjalistami w celach diagnostycznych	48
Kontakt ze specjalistami w celach terapeutycznych	48
Kontakt z grupą wsparcia	37
Kontakt z komisją ds. rozwiązywania problemów alkoholowych	19
Kontakt z pedagogiem szkolnym	24
Kontakt z wydziałem ds. nieletnich	10
Pomoc w załatwianiu spraw urzędowych	36
Interwencje policji	76
Zawiadomienie organów ścigania o podejrzeniu naruszenia art.207 kodeksu karnego	26

Porównanie ogólnych danych liczbowych z powyższych tabel z danymi za rok 2009r. przedstawia poniższy wykres:

Zgłoszenia dotyczące przemocy w rodzinie z podziałem na dzielnice miasta



Jak wynika z powyższego wykresu, w 2010 roku zarejestrowano więcej zgłoszeń dotyczących przemocy w rodzinie w porównaniu z rokiem 2009 (wzrost o około 18 %). Tendencja wzrostowa jest zauważalna w szczególności w dzielnicach Piekary - Szarlej oraz Brzeziny Śląskie.

Często osoby zainteresowane same zgłaszają się po pomoc. Tak było w 24 przypadkach. Pozostałe przypadki zostały zgłoszone przez:

2. Komendę Miejską Policji - 50 osób (w roku 2009 – 38 osób)
3. pracowników socjalnych – 5 osób (w roku 2009 – 10 osób)
4. członka rodziny – 6 osób (w 2009r – 1 osoba)
5. kuratorów – 2 osoby
6. prokuratora – 2 osoby
7. szkoły – 2 osoby

W zdecydowanej większości zgłaszanych przypadków sprawcami przemocy byli mężowie lub konkubenci ofiar przemocy.

Pracownicy Punktu Interwencji Kryzysowej realizują również **pracę grupową z osobami doświadczającymi przemocy**. Od początku jej prowadzenia uczestniczyło w jej spotkaniach 58 osób.

Grupa ma charakter otwarty, więc w różnych okresach czasu jej liczebność bywa różna. W roku 2010 w spotkaniach grupy uczestniczyło 9 kobiet.

W 2010 roku spotkania grupy odbywały się jeden raz w tygodniu (z dwumiesięczną przerwą wakacyjną w lipcu i sierpniu). Każde spotkanie składało się z dwóch części – edukacyjnej i tzw. wspierającej. W części edukacyjnej omawiany był zaplanowany temat dotyczący specyfiki zjawiska przemocy w rodzinie (np. rodzaje przemocy, mity i stereotypy o przemocy, zachowania sprawców, ofiar i świadków przemocy, cykl przemocy, błędne koło przemocy, zachowania sprawców przemocy podczas interwencji policji, prawa osób doświadczających przemocy, możliwości uzyskania pomocy i wsparcia, zadania instytucji pomagających, zagadnienia prawne dotyczące zjawiska przemocy, procedura tzw. „Niebieskiej Karty”, itp.). W części drugiej spotkania omawiane były bieżące sytuacje uczestniczek grupy oraz pożądane i możliwe sposoby radzenia sobie w tych sytuacjach. Ta część spotkania charakteryzowała się dużą aktywnością uczestniczek.

W zakresie działań Miejskiego Ośrodka Pomocy Rodzinie na rzecz rodzin, w których występuje przemoc znajduje się również oferta pomocy dla osób stosujących przemoc: **program edukacyjno – korekcyjny dla sprawców przemocy w rodzinie**.

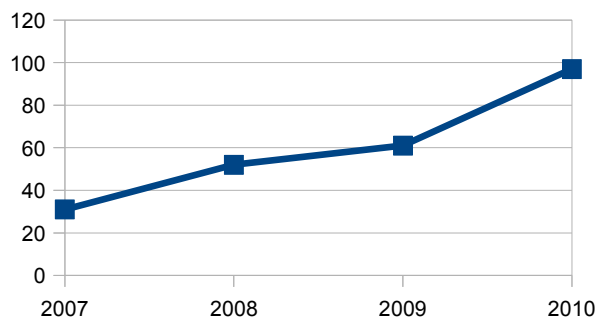
Na realizację tego programu w 2010 roku, podobnie jak w latach ubiegłych, pozyskano specjalne dodatkowe środki z budżetu państwa, zagwarantowane w ramach Krajowego Programu Przeciwdziałania Przemocy w Rodzinie. W 2010 roku w programie korekcyjno - edukacyjnym uczestniczyło 20 osób (w 2007 roku – 15 osób, w 2008 – 20, w 2009 - 20).

W trakcie programu realizowana była indywidualna praca z uczestnikami oraz praca w grupie. W czasie

cotygodniowych spotkań prowadzono edukację w zakresie specyfiki zjawiska przemocy oraz nabywania umiejętności uzyskiwania kontroli nad własnym życiem, konstruktywnego sposobu (w miejsce agresywnego) rozwiązywania problemów, nazywania swoich emocji i ograniczania zachowań agresywnych. Ponadto dostarczano uczestnikom programu wiedzy na temat możliwości pomocy w sytuacjach nie radzenia sobie z zachowaniami przemocowymi oraz uświadamiano skutki prawne i moralne zachowań agresywnych.

Punkt Interwencji Kryzysowej prowadzi również **przypadki indywidualne** osób i rodzin, zgłaszane przez samych zainteresowanych lub pracowników socjalnych.

W roku 2010 odnotowano 97 przypadków indywidualnych. Od kilku lat widoczna jest tendencja wzrostowa w tym zakresie, co przedstawia poniższy wykres.



Można wnioskować, iż zwiększa się więc zapotrzebowanie na pracę z rodziną, szczególnie – mediacje, terapie, poradnictwo prawne. Przypadki indywidualne dotyczą różnych problemów rodzinnych – związanych z wychowywaniem dzieci, konfliktów małżeńskich, uzależnień, zaburzeń psychicznych i innych.

Inne działania pracowników PIK w zakresie przemocy oraz pomocy dziecku i rodzinie:

realizacja programu pomocy rodzinom z trudnościami opiekuńczo – wychowawczymi pod nazwą „Mój Dom”

realizacja programu dla osób współuzależnionych pod nazwą „Dobrze wiedzieć”

realizacja programu dla dzieci i młodzieży - „Trening zastępowania agresji”

wstępne opracowanie programu socjoterapeutycznego dla dzieci i młodzieży

organizowanie zbiórki odzieży używanej i przekazywanie jej potrzebującym rodzinom.

W 2010 roku **programem „Mój Dom” objętych było 5 rodzin**. W jego trakcie realizowano warsztaty: kulinarny, budżetowy, rozwoju dziecka i jego potrzeb, opiekuńczo – wychowawczy oraz rozwiązywania trudnych sytuacji.

W ramach działalności Punktu Interwencji Kryzysowej w roku 2010 zrealizowany został cykl spotkań **Programu „Dobrze wiedzieć”**. Jest to program adresowany do osób, których bliskie osoby nadużywają substancji psychoaktywnych lub gier hazardowych. Zajęcia miały charakter spotkań grupowych, o charakterze otwartym. Tematyka spotkań realizowana była zgodnie z programem i obejmowała trzy zakresy tematyczne: podstawowe informacje o uzależnieniu, charakterystyka zmian zachodzących na skutek życia w bliskiej relacji z osobą uzależnioną, sposoby konstruktywnego radzenia sobie i korzystania z różnych form pomocy. Pierwsza edycja Programu realizowana była w okresie od marca do czerwca 2010 roku, zostało przeprowadzonych 10 spotkań, w których łącznie wzięło udział 5 osób. Materiały edukacyjne wypracowane na rzecz Programu są często wykorzystywane do pracy indywidualnej podczas konsultacji psychologicznych.

Trening zastępowania agresji dla dzieci i młodzieży realizowany był w 2010r w dwóch szkołach: w MSP nr 9 oraz w Zespole Szkolno – Przedszkolnym nr 1 (ich realizacja jest kontynuowana). W każdej z tych szkół odbywa się już druga edycja programu.

W ramach Punktu Interwencji Kryzysowej udziela się **pomocy psychologicznej** - zarówno w siedzibie Punktu, jak również w miejscu zamieszkania osób korzystających z pomocy. Poniższe tabele przedstawiają dane liczbowe dotyczące pomocy psychologicznej.

Konsultacje psychologiczne podopiecznych Punktu Interwencji Kryzysowej – w miejscu w 2010 roku

Kategorie problemowe	Liczba osób	Liczba wizyt
Kryzysowa sytuacja (trudności wynikające z nagłej zmiany sytuacji życiowej)	56	127
Uzależnienie / współuzależnienie	46	159
Problemy wychowawcze	26	99
Przemoc	25	46
Inne	31	48
Ogółem	184	479

Konsultacje psychologiczne podopiecznych Punktu Interwencji Kryzysowej – w środowisku w 2010 roku

Kategorie problemowe	Liczba osób	Liczba wizyt
Kryzysowa sytuacja (trudności wynikające z nagłej zmiany sytuacji życiowej)	37	69
Uzależnienie / współuzależnienie	15	45
Problemy wychowawcze	40	175
Przemoc	17	28
Inne	17	25
Ogółem	126	342

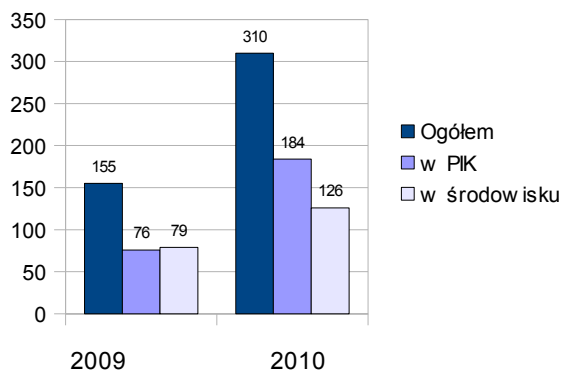
W sumie:

Liczba środowisk objętych pomocą psychologiczną - 310

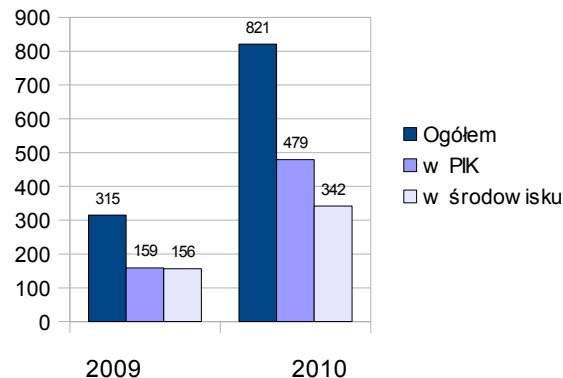
Liczba porad psychologicznych udzielonych w środowisku i PIK - 821

Poniższe wykresy przedstawiają porównanie liczby osób korzystających z porad psychologicznych oraz liczby udzielonych porad w latach 2009 i 2010:

Liczba osób korzystających z porad psychologicznych



Liczba porad psychologicznych



Należy zaznaczyć, iż w porównaniu z 2009 rokiem, w roku 2010, liczba środowisk objętych pomocą psychologiczną wzrosła dwukrotnie (155 w roku 2009, 310 w roku 2010). Możliwe to było dzięki zatrudnieniu drugiego psychologa.

Uwagi końcowe:

- W 2010 roku pracownicy PIK:
 1. opracowali wstępnie program socjoterapeutyczny dla dzieci i młodzieży pod roboczym tytułem „Poszukiwania”. Na bieżący rok zaplanowano dopracowanie programu i działania związane z pozyskiwaniem dodatkowych środków na jego realizację oraz rekrutację uczestników. W pierwszej kolejności będą to dzieci ze świetlic środowiskowych oraz dzieci ze szkół w Dąbrowce Wielkiej i Brzezinach Śląskich;
 2. uczestniczyli w przygotowaniach związanych z utworzeniem zespołu interdyscyplinarnego ds. przeciwdziałania przemocy w rodzinie (projekty uchwał, porozumień, przygotowanie i przeprowadzenie spotkania przedstawicieli podmiotów wskazanych w ustawie z dnia 29 lipca 2005 roku o przeciwdziałaniu przemocy w rodzinie (Dz. U. Z 2005r., Nr 180, poz.1493 z późn. zmianami).
- W 2010 roku realizowano w dalszym ciągu program „Mój dom” dla rodziców z trudnościami opiekuńczo – wychowawczymi w formule zbliżonej do asysty rodzinnej (zajęcia realizowane w miejscu zamieszkania uczestników programu, wybrane zajęcia – w siedzibie PIK). W chwili obecnej programem „Mój dom” objęte są 4 rodziny.
- W zakresie zadań PIK niezbędna jest współpraca z innymi działami MOPR i innymi instytucjami. Współpraca ta – to przede wszystkim praca w zespołach interdyscyplinarnych oraz wspólne, z dzielnicowymi KMP, działania w środowiskach gdzie jest prowadzona procedura „Niebieskiej karty”. Współpraca z dzielnicowymi jest trudna – najczęściej jest to wymiana informacji, rzadko jednak dochodzi do wspólnych wizyt w środowisku (przyczyny: zmienność pracy dzielnicowych i różnorodność ich obowiązków). Zespoły interdyscyplinarne są bardzo dobrą formą współpracy. Należałoby jednak zwiększyć częstotliwość spotkań zespołu, dotyczących konkretnych przypadków (swoista kontynuacja pracy zespołu).

3.Rehabilitacja zawodowa i społeczna osób niepełnosprawnych

Zespół Pomocy Osobom Niepełnosprawnym realizuje zadanie z zakresu rehabilitacji społecznej ze środków Państwowego Funduszu Rehabilitacji Osób Niepełnosprawnych w niżej wymienionym zakresie:

- dofinansowanie kosztów uczestnictwa w turnusie rehabilitacyjnym,
- dofinansowanie do zaopatrzenia w przedmioty ortopedyczne i środki pomocnicze oraz w sprzęt rehabilitacyjny,
- dofinansowanie likwidacji barier architektonicznych, w komunikowaniu się i technicznych,
- dofinansowanie sportu, kultury, rekreacji i turystyki (wnioski składane przez organizacje pozarządowe),
- dofinansowanie działalności Warsztatu Terapii Zajęciowej (zgodnie z umową nr 1/WTZ/06).

Zadania z zakresu rehabilitacji zawodowej realizuje Powiatowy Urząd Pracy w niżej wymienionym zakresie:

- finansowanie wydatków na instrumenty lub usługi rynku pracy określone w ustawie o promocji,
- finansowanie kosztów szkolenia, przekwalifikowania zawodowego osób niepełnosprawnych,
- przyznawanie osobom niepełnosprawnym środków na rozpoczęcie działalności gospodarczej, rolniczej albo wniesienie wkładu do spółdzielni socjalnej.

Ogólne kryteria dofinansowywania zadań z zakresu rehabilitacji społecznej

Dofinansowanie do uczestnictwa w turnusie rehabilitacyjnym

Turnus rehabilitacyjny oznacza zorganizowaną formę aktywnej rehabilitacji połączonej z elementami wypoczynku, której celem jest ogólna poprawa psychofizycznej sprawności oraz rozwijanie umiejętności społecznych uczestników.

O dofinansowanie do turnusu rehabilitacyjnego mogą ubiegać się osoby posiadające aktualne orzeczenie o stopniu niepełnosprawności oraz jeżeli ich przeciętny miesięczny dochód, w rozumieniu przepisów o świadczeniach rodzinnych, podzielony przez liczbę osób we wspólnym gospodarstwie domowym, obliczony za kwartał poprzedzający miesiąc złożenia wniosku, nie przekracza kwoty:

50% przeciętnego wynagrodzenia na osobę we wspólnym gospodarstwie domowym,

65% przeciętnego wynagrodzenia w przypadku osoby samotnej.

W przypadku przekroczenia powyższych kwot, kwotę dofinansowania pomniejsza się o kwotę, o którą dochód ten został przekroczony.

Osobie niepełnosprawnej o znacznym lub umiarkowanym stopniu niepełnosprawności albo równoważnym oraz osobie niepełnosprawnej w wieku do 16 lat może być przyznane dofinansowanie pobytu na turnusie rehabilitacyjnym jej opiekuna, pod warunkiem, że:

- w części wniosku wypełnianej przez lekarza, uzasadni on konieczność pobytu opiekuna;
- opiekun:

a) nie będzie pełnił funkcji członka kadry na tym turnusie,

b) nie jest osobą niepełnosprawną wymagającą opieki innej osoby,

c) ukończył 18 lat lub

d) ukończył 16 lat i jest wspólnie zamieszkującym członkiem rodziny osoby niepełnosprawnej.

Wysokość dofinansowania wynosi:

- 27% przeciętnego wynagrodzenia dla osoby niepełnosprawnej ze znacznym stopniem niepełnosprawności oraz dla osoby niepełnosprawnej w wieku do 16 roku życia jak również w wieku 16 - 24 lat uczącej się i niepracującej, bez względu na stopień niepełnosprawności,
- 25% przeciętnego wynagrodzenia dla osoby niepełnosprawnej z umiarkowanym stopniem niepełnosprawności,
- 23% przeciętnego wynagrodzenia dla osoby niepełnosprawnej z lekkim stopniem niepełnosprawności,
- 18% przeciętnego wynagrodzenia dla opiekuna osoby niepełnosprawnej,
- 18% przeciętnego wynagrodzenia dla osoby niepełnosprawnej zatrudnionej w zakładzie pracy chronionej, niezależnie od posiadanego stopnia niepełnosprawności.

Przeciętne wynagrodzenie ogłaszane jest kwartalnie przez Prezesa Głównego Urzędu Statystycznego w formie komunikatu w Dzienniku Urzędowym Rzeczypospolitej Polskiej „Monitor Polski” i oznacza przeciętne wynagrodzenie w gospodarce narodowej w poprzednim kwartale.

W przypadku uzyskania dofinansowania wnioskodawca przekazuje do MOPR informację o wyborze turnusu ze wskazaniem ośrodka i organizatora turnusu. Wybrany ośrodek jak i organizator musi posiadać odpowiednio wpis do rejestru ośrodków i organizatorów. Jak również ośrodek, w którym będzie odbywał się turnus jak i organizator musi być uprawniony do przyjmowania osób niepełnosprawnych zgodnie z określonymi w orzeczeniu lub we wniosku lekarskim dysfunkcjami lub schorzeniami.

Dofinansowanie zaopatrzenia w sprzęt rehabilitacyjny, przedmioty ortopedyczne i środki pomocnicze

Przedmioty ortopedyczne to przyrządy niezbędne osobie niepełnosprawnej w przypadku trwałej niepełnosprawności, w okresie choroby lub usprawnienia leczniczego (są nimi np.: protezy, kule, wózki i inne)

Środki pomocnicze to takie środki, które ułatwiają w znacznym stopniu, bądź umożliwiają funkcjonowanie osoby niepełnosprawnej w środowisku społecznym (są nimi np.: pomoce optyczne dla niedowidzących, aparaty słuchowe, cewniki i pieluchomajtki, itp.)

O dofinansowanie ze środków PFRON zaopatrzenia w sprzęt rehabilitacyjny, przedmioty ortopedyczne i sprzęt pomocniczy mogą ubiegać się osoby posiadające aktualne orzeczenie o stopniu niepełnosprawności oraz jeżeli ich przeciętny miesięczny dochód, w rozumieniu przepisów o świadczeniach rodzinnych, podzielony przez liczbę osób we wspólnym gospodarstwie domowym, obliczony za kwartał poprzedzający miesiąc złożenia wniosku, nie przekracza kwoty:

50% przeciętnego wynagrodzenia na osobę we wspólnym gospodarstwie domowym,

65% przeciętnego wynagrodzenia w przypadku osoby samotnej.

W przypadku ubiegania się o dofinansowanie do zaopatrzenia w przedmioty ortopedyczne i środki pomocnicze do wniosku należy dołączyć: kserokopię aktualnego orzeczenia o stopniu niepełnosprawności oraz w przypadku gdy wnioskodawca dokona zakupu danego sprzętu - fakturę określającą kwotę opłaconą w ramach ubezpieczenia zdrowotnego oraz kwotę udziału własnego, jak również kopię zrealizowanego zlecenia na zaopatrzenie w przedmioty ortopedyczne i środki pomocnicze potwierdzoną za zgodność przez świadczeniodawcę realizującego zlecenie.

W przypadku gdy wnioskodawca nie dysponuje określonymi środkami finansowymi ma możliwość przedłożyć ofertę określającą cenę nabycia z wyodrębnioną kwotą opłaconą w ramach ubezpieczenia zdrowotnego oraz kwotą udziału własnego oraz kopię zlecenia na zaopatrzenie w przedmioty ortopedyczne i środki pomocnicze. W tej sytuacji wnioskodawca dokonuje zakupu sprzętu po uzyskaniu dofinansowania z PFRON.

W przypadku zaopatrzenia w sprzęt rehabilitacyjny mogą ubiegać się osoby niepełnosprawne stosownie do potrzeb wynikających z niepełnosprawności oraz jeżeli zachodzi potrzeba przeprowadzenia rehabilitacji w warunkach domowych przy użyciu tego sprzętu.

Dofinansowanie do likwidacji barier architektonicznych, w komunikowaniu się i technicznych

Barier architektoniczne to wszelkie utrudnienie występujące w budynku i w jego najbliższej okolicy, które ze względu na rozwiązania techniczne, konstrukcyjne lub warunki użytkowania uniemożliwiają lub utrudniają swobodę ruchu osobom niepełnosprawnym.

Barier techniczne to przeszkody wynikające z braku zastosowania lub niedostosowania, odpowiednich do rodzaju niepełnosprawności, przedmiotów lub urządzeń. Likwidacja tej bariery powinna powodować sprawniejsze działanie osoby niepełnosprawnej w społeczeństwie i umożliwić wydajniejsze jej funkcjonowanie.

Barier w komunikowaniu się to ograniczenia uniemożliwiające lub utrudniające osobie niepełnosprawnej swobodne porozumiewanie się lub przekazywanie informacji.

O dofinansowanie ze środków PFRON, jeżeli ich realizacja umożliwi lub w znacznym stopniu ułatwi osobie niepełnosprawnej wykonywanie podstawowych, codziennych czynności lub kontaktów z otoczeniem mogą ubiegać się:

- na likwidację barier architektonicznych osoby niepełnosprawne posiadające aktualne orzeczenie o stopniu niepełnosprawności, które mają trudności w poruszaniu się, jeżeli są właścicielami nieruchomości lub użytkownikami wieczystymi nieruchomości albo posiadają zgodę właściciela lokalu lub budynku mieszkalnego, w którym stale zamieszkują,
- na likwidację barier w komunikowaniu się i technicznych osoby niepełnosprawne posiadające aktualne orzeczenie o stopniu niepełnosprawności, jeżeli jest to uzasadnione potrzebami wynikającymi z niepełnosprawności.

Więc dofinansowanie może dotyczyć:

- w przypadku barier technicznych takich sprzętów jak:
 - podnośnik wannowy, transportowo – kąpielowy,
 - łóżko rehabilitacyjne,
 - krzesło toaletowe,
 - zakup sprzętu AGD z oznakowaniem Breill'a,
- w przypadku barier w komunikowaniu się takich sprzętów jak:
 - sprzęt komputerowy,
 - radiomagnetofon
 - telefon komórkowy lub bezprzewodowy z oprzyrządowaniem,
 - maszyna do pisania językiem Breill'a.

Natomiast osoba niepełnosprawna, która ma problemy w poruszaniu się może wystąpić o likwidację barier architektonicznych, czyli dostosowanie mieszkania w tym łazienki do potrzeb osób niepełnosprawnych, czy budowę podjazdu.

Dofinansowanie sportu, kultury, rekreacji i turystyki osób niepełnosprawnych

O dofinansowanie ze środków PFRON organizacji sportu, kultury, rekreacji i turystyki osób niepełnosprawnych mogą ubiegać się osoby prawne i jednostki organizacyjne nieposiadające osobowości prawnej jeżeli:

1. prowadzą działalność na rzecz osób niepełnosprawnych przez okres co najmniej 2 lat przed dniem złożenia wniosku,
2. udokumentują zapewnienie odpowiednich do potrzeb osób niepełnosprawnych warunków technicznych i lokalowych do realizacji zadania,
3. udokumentują posiadanie środków własnych lub pozyskanych z innych źródeł na sfinansowanie przedsięwzięcia w wysokości nieobjętej dofinansowaniem ze środków PFRON.

Dane, dotyczące szczegółowej realizacji zadań z zakresu rehabilitacji społecznej w 2010 roku przedstawiają poniższe tabele:

TURNUSY REHABILITACYJNE 2010r. - PODZIAŁ OGÓLNY
(kwota oraz liczba dofinansowanych wniosków)

Wnioskodawcy	K		M		RAZEM
	R	S	R	S	
dorośli	4	5	3	1	13 11.286 zł
opiekunowie dorosłych	4	5	2	0	11 6.321 zł
dzieci	17	0	14	0	31 27.078 zł
opiekunowie dzieci	13	0	12	0	25 14.522 zł
RAZEM	38	10	31	1	80 59.207 zł

K - kobieta M – mężczyzna R - mieszkający z rodziną S - osoba samotna

TURNUSY REHABILITACYJNE 2010r. - PODZIAŁ WG SCHORZEŃ
(liczba dofinansowanych wniosków)

Rodzaj schorzenia	K		M		RAZEM
	R	S	R	S	
schorzenia neurolog.	1	0	2	0	3
układu krążenia	1	0	1	0	2
upośl. umysłowe	2	1	4	1	8
narządów ruchu	12	1	7	0	20
narządu wzroku	1	1	0	0	2
narządu słuchu	0	0	2	0	2
choroby psychiczne	0	0	1	0	1
inne	4	2	0	0	6
RAZEM	21	5	17	1	44

K - kobieta M – mężczyzna R - mieszkający z rodziną S - osoba samotna

**TURNUSY REHABILITACYJNE 2010r. - PODZIAŁ WG STOPNIA NIEPEŁNOSPRAWNOŚCI
(liczba dofinansowanych wniosków)**

Stopień niepełnosprawności	K		M		RAZEM
	R	S	R	S	
dzieci	17	0	14	0	31
st. znaczny	4	5	3	1	13
st. umiarkowany	0	0	0	0	0
st. lekki	0	0	0	0	0
RAZEM	21	5	17	1	44

K - kobieta M – mężczyzna R - mieszkający z rodziną S - osoba samotna

PORÓWNANIE DOFINANSOWANIA DO TURNUSÓW REHABILITACYJNYCH W LATACH 2008, 2009, 2010

Dofinansowanie do turnusów	Ilość osób, które otrzymały dofinansowanie		
	2008	2009	2010
dorośli	200	86	13
opiekunowie dorosłych	94	24	11
dzieci	35	38	31
opiekunowie dzieci	34	28	25
RAZEM	363	176	80

**ILOŚĆ ZŁOŻONYCH I DOFINANSOWANYCH WNIOSKÓW DO TURNUSÓW REHABILITACYJNYCH
W LATACH 2008, 2009, 2010**

Turnusy rehabilitacyjne	2008	2009	2010
Ilość złożonych wniosków	373	334	314
Ilość dofinansowanych wniosków	235	124	44

W 2010r. złożono 314 wniosków na dofinansowanie uczestnictwa w turnusie rehabilitacyjnym.

Kwota potrzebna do sfinansowania w całości zadania wynosiła 324.827,00 zł.

W 2010r. dofinansowano 44 wnioski na kwotę 59.207,00 zł

Z dofinansowania do uczestnictwa w turnusie rehabilitacyjnym skorzystało 31 dzieci oraz 13 osób legitymujących się orzeczeniem o znacznym stopniu niepełnosprawności.

Wśród 44 osób, które otrzymały dofinansowanie dominowały następujące schorzenia:

- 20 osób z dysfunkcją narządu ruchu,
- 8 osób z upośledzeniem umysłowym.

W 2010r. nie zrealizowano 270 wniosków na kwotę 265.620,00 zł

BARIERY W KOMUNIKOWANIU SIĘ , TECHNICZNE I ARCHITEKTONICZNE 2010r. - PODZIAŁ OGÓLNY
(kwota oraz liczba dofinansowanych wniosków)

Wnioskodawcy	K		M		RAZEM
	R	S	R	S	
dorośli	6	1	9	1	17 49.387 zł
dzieci	3	0	2	0	5 9.207 zł
RAZEM	9	1	11	1	22 58.594 zł

K - kobieta M – mężczyzna R - mieszkający z rodziną S - osoba samotna

BARIERY W KOMUNIKOWANIU SIĘ, TECHNICZNE I ARCHITEKTONICZNE -
PODZIAŁ WG STOPNIA NIEPEŁNOSPRAWNOŚCI
(liczba dofinansowanych wniosków)

Stopień niepełnosprawności	K		M		RAZEM
	R	S	R	S	
dzieci	3	0	2	0	5
st. znaczny	4	1	6	1	12
st. umiarkowany	2	0	3	0	5
st. lekki	0	0	0	0	0
RAZEM	9	1	11	1	22

K - kobieta R - mieszkający z rodziną M – mężczyzna S - osoba samotna

BARIERY W KOMUNIKOWANIU SIĘ, TECHNICZNE I ARCHITEKTONICZNE -
PODZIAŁ WG SCHORZEŃ
(liczba dofinansowanych wniosków)

Rodzaj schorzenia	K		M		RAZEM
	R	S	R	S	
wzroku	0	0	0	1	1
upośledzenie umysłowe	0	0	1	0	1
neurologiczne	1	0	1	0	2
słuchu	1	0	4	0	5

ruchu	3	1	5	0	9
inne	4	0	0	0	4
RAZEM	9	1	11	1	22

K - kobieta
M – mężczyzna

R - mieszkający z rodziną
S - osoba samotna

**PORÓWNANIE DOFINANSOWANIA DO LIKWIDACJI BARIER ARCHITEKTONICZNYCH, TECHNICZNYCH
I W KOMUNIKOWANIU SIĘ W LATACH 2008, 2009, 2010**

Dofinansowanie do likwidacji barier architektonicznych, w komunikowaniu się i technicznych	Ilość osób, które otrzymały dofinansowanie		
	2008	2009	2010
Dorośli	37	22	17
Dzieci	12	17	5
RAZEM	49	39	22

Dofinansowanie do likwidacji barier architektonicznych, w komunikowaniu się i technicznych	Ilość osób, które otrzymały dofinansowanie		
	2008	2009	2010
Bariery architektoniczne	5	5	8
Bariery techniczne	18	6	4
Bariery w komunikowaniu się	26	28	10
Ogółem	49	39	22

**ILOŚĆ ZŁOŻONYCH I DOFINANSOWANYCH WNIOSKÓW DO LIKWIDACJI BARIER ARCHITEKTONICZNYCH
W LATACH 2008, 2009, 2010**

	2008	2009	2010
Bariery architektoniczne			
Ilość złożonych wniosków	48	29	35
Ilość dofinansowanych wniosków	5	5	8

**ILOŚĆ ZŁOŻONYCH I DOFINANSOWANYCH WNIOSKÓW DO LIKWIDACJI BARIER TECHNICZNYCH
W LATACH 2008, 2009, 2010**

	2008	2009	2010
Bariery techniczne			
Ilość złożonych wniosków	18	7	9
Ilość dofinansowanych wniosków	18	6	4

ILOŚĆ ZŁOŻONYCH I DOFINANSOWANYCH WNIOSKÓW DO LIKWIDACJI BARIER W KOMUNIKOWANIU SIĘ W LATACH 2008, 2009, 2010

Bariery w komunikowaniu się	2008	2009	2010
Ilość złożonych wniosków	88	95	91
Ilość dofinansowanych wniosków	26	28	10

W 2010r. złożono 35 wniosków na dofinansowanie zadania w zakresie likwidacji barier architektonicznych. Kwota potrzebna do sfinansowania w całości zadania wynosiła 267.000,00 zł.

W 2010r. zrealizowano 8 wniosków na kwotę 39.386,00 zł, natomiast nie zrealizowano 27 wniosków na kwotę 227.614,00 zł.

W 2010r. złożono 9 wniosków na dofinansowanie zadania w zakresie likwidacji barier technicznych.

Kwota potrzebna do sfinansowania w całości zadania wynosiła 6950,00 zł.

W 2010r. zrealizowano 4 wnioski na kwotę 1.279,60 zł, natomiast nie zrealizowano 5 wniosków na kwotę 5.670,40 zł.

W 2010r. złożono 91 wniosków na dofinansowanie zadania w zakresie likwidacji barier w komunikowaniu się.

Kwota potrzebna do sfinansowania w całości zadania wynosiła 181.230,00 zł.

W 2010r. zrealizowano 10 wniosków na kwotę 17.928,43 zł, natomiast nie zrealizowano 81 wniosków na kwotę 163.301,57 zł.

Z dofinansowania do likwidacji barier architektonicznych, technicznych i w komunikowaniu się skorzystało 5 dzieci oraz 12 osób legitymujących się orzeczeniem o znacznym stopniu niepełnosprawności oraz 5 osób legitymujących się orzeczeniem o umiarkowanym stopniu niepełnosprawności.

Wśród 22 osób, które otrzymały dofinansowanie dominowały następujące schorzenia:

- 9 osób z dysfunkcją narządu ruchu,
- 5 osób z dysfunkcją narządu słuchu.

ZAOPATRZENIE W SPRZĘT REHABILITACYJNY, PRZEDMIOTY ORTOPEDYCZNE I ŚRODKI POMOCNICZE - PODZIAŁ OGÓLNY (kwota oraz liczba dofinansowanych wniosków)

Wnioskodawcy	K		M		RAZEM
	R	S	R	S	
dorośli	16	11	18	3	48 30.554 zł
dzieci	4	0	4	0	8 9.972 zł
RAZEM	20	11	22	3	56 40.526 zł

K - kobiety M- mężczyźni R - mieszkający z rodziną S - osoba samotna

ZAOPATRZENIE W SPRZĘT REHABILITACYJNY, PRZEDMIOTY ORTOPEDYCZNE I ŚRODKI POMOCNICZE - PODZIAŁ WG STOPNIA NIEPEŁNOSPRAWNOŚCI (liczba dofinansowanych wniosków)

Stopień niepełnosprawności	K		M		RAZEM
	R	S	R	S	
dzieci	4	0	4	0	8
st. znaczny	14	11	9	2	36
st. umiarkowany	2	0	7	1	10
st. lekki	0	0	2	0	2
RAZEM	20	11	22	3	56

K - kobieta R - mieszkający z rodziną M – mężczyzna S - osoba samotna

**ZAOPATRZENIE W SPRZĘT REHABILITACYJNY, PRZEDMIOTY ORTOPEDYCZNE
I ŚRODKI POMOOCNICZE - PODZIAŁ WG SCHORZEŃ
(liczba dofinansowanych wniosków)**

Rodzaj schorzenia	K		M		RAZEM
	R	S	R	S	
wzroku	4	0	0	0	4
neurologiczne	8	2	7	2	19
słuchu	2	3	4	1	10
ruchu	4	6	8	0	18
Inne	2	0	3	0	5
RAZEM	20	11	22	3	56

K - kobieta
M – mężczyzna

R - mieszkający z rodziną
S - osoba samotna

**PORÓWNANIE DOFINANSOWANIA DO ZAOPATRZENIA W SPRZĘT REHABILITACYJNY, PRZEDMIOTY
ORTOPEDYCZNE ORAZ ŚRODKI POMOOCNICZE W LATACH 2008, 2009, 2010**

Dofinansowanie do sprzętu rehabilitacyjnego, przedmiotów ortopedycznych i środków pomocniczych	Ilość osób, które otrzymały dofinansowanie		
	2008	2009	2010
Dorośli	204	125	48
Dzieci	44	9	8
Razem	248	134	56

**ILOŚĆ ZŁOŻONYCH I DOFINANSOWANYCH WNIOSKÓW DO ZAOPATRZENIA W SPRZĘT
REHABILITACYJNY, PRZEDMIOTY ORTOPEDYCZNE ORAZ ŚRODKI POMOOCNICZE
W LATACH 2008, 2009, 2010**

Sprzęt rehabilitacyjny, przedmioty ortopedyczne i środki pomocnicze	2008	2009	2010
Ilość złożonych wniosków	290	198	216
Ilość dofinansowanych wniosków	248	134	56

W 2010r. złożono 216 wniosków na zaopatrzenie w sprzęt rehabilitacyjny, przedmioty ortopedyczne oraz środki pomocnicze.

Kwota potrzebna do sfinansowania w całości zadania wynosiła 229.123,00 zł.

W 2010r. zrealizowano 56 wniosków na kwotę 40.526,22 zł, natomiast nie zrealizowano 160 wniosków na kwotę 188.596,78 zł.

Z dofinansowania do zaopatrzenia w sprzęt rehabilitacyjny, przedmioty ortopedyczne oraz środki pomocnicze skorzystało 8 dzieci oraz 36 osób legitymujących się orzeczeniem o znacznym stopniu niepełnosprawności, 10 osób legitymujących się orzeczeniem o umiarkowanym stopniu niepełnosprawności oraz 2 osoby legitymujące się orzeczeniem o lekkim stopniu niepełnosprawności.

Wśród 56 osób, które otrzymały dofinansowanie dominowały następujące schorzenia:

- 19 osób ze schorzeniem neurologicznym,
- 18 osób z dysfunkcją narządu ruchu.

**SPORT, KULTURA, REKREACJA I TURYSTYKA OSÓB NIEPEŁNOSPRAWNYCH
(liczba dofinansowanych wniosków)**

Dofinansowanie do sportu, kultury, rekreacji i turystyki osób niepełnosprawnych	ILOŚĆ ZORGANIZOWANYCH IMPREZ		
	2008	2009	2010
Polski Związek Niewidomych	7	8	12
Terenowy Komitet Ochrony Praw Dziecka	1	0	0
Polskie Stowarzyszenie na Rzecz Osób z Upośledzeniem Umysłowym	0	2	2
Stowarzyszenie Żeglarzy Niepełnosprawnych	0	0	4
Razem	8	10	18

W 2010r. dofinansowano większą ilość wniosków w zakresie realizacji zadania: sport, kultura, rekreacja i turystyka w porównaniu z rokiem 2008 i 2009. Powyższy wzrost spowodowany jest sytuacją, iż Stowarzyszenia zrzeszające osoby niepełnosprawne z terenu miasta Piekary Śląskie złożyły wnioski na większą ilość imprez organizowanych w ramach powyższego zadania, jak również w 2010r. zwiększyła się ilość Stowarzyszeń składających wnioski w tym zadaniu.

**INFORMACJA O WYSOKOŚCI PRZYZNANYCH ŚRODKÓW Z PAŃSTWOWEGO FUNDUSZU
REHABILITACJI OSÓB NIEPEŁNOSPRAWNYCH DLA MIASTA PIEKARY ŚLĄSKIE**

	2008	2009	2010
Ogółem przyznano	1.720.553,00 zł	1.441.658,00 zł	1.314.164,00 zł
Rehabilitacja zawodowa (kwota przydzielona uchwałą Rady Miasta Piekary Śląskie)	185.516,00 zł	4168,00 zł	84.771,00 zł
Rehabilitacja społeczna (kwota przydzielona uchwałą Rady Miasta Piekary Śląskie)	1.535.037,00 zł	1.437.490,00 zł	1.229.393,00 zł
w tym WTZ	938.980,00 zł	1.035.720,00 zł	1.035.720,00 zł
Rehabilitacja społeczna z wyłączeniem WTZ	596.057,00 zł	401.770,00 zł	193.673,00 zł

**INFORMACJA O ILOŚCI ZŁOŻONYCH WNIOSKÓW ORAZ O WYMAGANEJ KWOCIE DO ZREALIZOWANIA
WSZYSTKICH WNIOSKÓW W LATACH 2008,2009,2010**

Zakres dofinansowania	Ilość złożonych wniosków			Wymagana pula środków konieczna do dofinansowania zadań z zakresu rehabilitacji społecznej		
	2008	2009	2010	2008	2009	2010
turnusy rehabilitacyjne	373	334	314	308.471,00 zł	365.850,00 zł	324.827,00 zł
przedmioty ortopedyczne, środki pomocnicze oraz sprzęt rehabilitacyjny	290	198	216	351.784,00 zł	211.938,00 zł	229.123,00 zł
bariery architektoniczne	48	29	35	520.000,00 zł	300.000,00 zł	267.000,00 zł
bariery w komunikowaniu się	88	95	91	382.280,00 zł	228.589,00 zł	181.230,00 zł

bariery techniczne	18	7	9	19.979,00 zł	19.750,00 zł	6.950,00 zł
sport, kultura, turystyka i rekreacja	8	11	20	27.120,00 zł	32.400,00 zł	52.380,00 zł
RAZEM	825	674	685	1.609.634,00 zł	1.158.527,00 zł	1.061.510,00 zł

W zakresie rehabilitacji społecznej w 2010r. złożono 685 wniosków na łączną kwotę 1.061.510,00 zł. Ze względu na ograniczone środki przekazane z PFRON dofinansowano 140 wniosków na łączną kwotę 193.671,00 zł, co stanowi około 20% zrealizowanych wniosków w 2010r.

Wnioski końcowe

- W 2010 nastąpił spadek osób którym przyznano dofinansowanie ze środków PFRON do uczestnictwa w turnusie rehabilitacyjnym, do zakupu sprzętu rehabilitacyjnego, przedmiotów ortopedycznych i środków pomocniczych oraz dofinansowań do likwidacji barier w komunikowaniu się i technicznych.
- W roku 2010 nastąpił wzrost liczby zorganizowanych imprez w ramach zadania: sport, kultura, rekreacja i turystyka osób niepełnosprawnych w porównaniu z rokiem 2008 i 2009, jak również wzrost dofinansowań do likwidacji barier architektonicznych.
- Z powodu znacznego niedoboru środków w roku 2010 nie udało się zrealizować wszystkich złożonych wniosków, dotyczących:
 - zaopatrzenia w przedmioty ortopedyczne i środki pomocnicze oraz sprzętu rehabilitacyjnego
 - likwidacji barier w komunikowaniu się, technicznych i architektonicznych.
 - turnusów rehabilitacyjnych.

Z uwagi na fakt, iż środki finansowe na realizację powyższych zadań przyznawane są przez Państwowy Fundusz Rehabilitacji Osób Niepełnosprawnych zgodnie z wyliczonym algorytmem nie ma możliwości występowania o zwiększenie środków w tym zadaniu. Dlatego też proponuje się zmniejszenie kwot dofinansowań w poszczególnych zadaniach aby dofinansować jak największą grupę osób, składających wnioski.

V BIURO FUNDUSZY EUROPEJSKICH

Informacja dotycząca realizacji projektu „Przywrócić wartości – projekt Miejskiego Ośrodka Pomocy Rodzinie na rzecz integracji i aktywizacji mieszkańców Piekar Śląskich” w 2010 roku.

Miejski Ośrodek Pomocy Rodzinie w Piekarach Śląskich od 2008 roku (od 14.04.2008) realizuje projekt systemowy pt.: „Przywrócić wartości – projekt Miejskiego Ośrodka Pomocy Rodzinie na rzecz integracji i aktywizacji mieszkańców Piekar Śląskich” współfinansowany przez Unię Europejską w ramach Europejskiego Funduszu Społecznego.

Projekt realizowany jest w ramach Priorytetu VII „Promocja integracji społecznej”, Działania 7.1 „Rozwój i upowszechnienie aktywnej integracji”, Poddziałania 7.1.1 „Rozwój i upowszechnianie aktywnej integracji przez ośrodki pomocy społecznej” Programu Operacyjnego Kapitał Ludzki 2007-2013.

Projekt ma przyczynić się do uruchomienia procesu przywracania wartości rodziny i pracy. W czasach, kiedy rodzina jest szczególnie zagrożona i zatracą się głębszy sens pracy, realizując cele Miejskiego Ośrodka Pomocy Rodzinie, pragniemy odbudować wartość rodziny i pracy w życiu społecznym. Rodzina i praca - wartości uniwersalne i ponadczasowe, są szczególnie wpisane w specyfikę naszego miasta. Chcemy na nowo przypomnieć o ich znaczeniu i uruchomić proces przywracania tych fundamentalnych wartości.

Uczestnikiem projektu w 2011r mogła zostać osoba zamieszkująca w Piekarach Śląskich, korzystająca ze świadczeń pomocy społecznej, w wieku aktywności zawodowej (15-64 lata).

W ramach projektu objęliśmy wsparciem 61 osób (liczba uczestników wg wniosku o dofinansowanie - 60 osób).

Większość uczestników projektu można było podzielić na 3 grupy:

- osoby niepełnosprawne,
 - młodzież wychowującą się w rodzinach zastępczych, oraz
 - osoby mające problemy wychowawczo – opiekuńcze,
- a więc grupy szczególnego ryzyka marginalizacji na rynku pracy.

W związku z powyższym rodzaj wsparcia był bardzo dokładnie dobierany do poszczególnych grup lub osób, co przyczyniło się do podjęcia decyzji o organizowaniu części wsparcia merytorycznego przez MOPR, w tym głównie w nowopowstałym Klubie Integracji Społecznej znajdującym się przy ul. Wyszyńskiego 31, bez udziału firm zewnętrznych.

50 uczestników ukończyło projekt, tj. ukończyli wszystkie indywidualnie określone działania ujęte w kontrakcie socjalnym lub umowie, co stanowi 111% wskaźnika określonego we wniosku o dofinansowanie projektu (tj. 45 osób wskazanych we wniosku). Osoby które nie ukończyły udziału w projekcie zrezygnowały ze względów osobistych, m.in. z powodu konieczności zapewnienia opieki nad członkami rodziny lub za względu na potrzebę podjęcia pracy dorywczej z powodu trudnej sytuacji materialnej.

Celem ogólnym projektu była aktywizacja zawodowa i integracja społeczna osób zagrożonych wykluczeniem społecznym zamieszkujących na terenie Piekary Śl.

Na rok 2010 zostały również określone cele szczegółowe:

- poprawa funkcjonowania w rodzinie, grupie, społeczeństwie
- podniesienie samooceny
- zbudowanie motywacji do zmiany osobistej

- podniesienie umiejętności i kompetencji uczestników projektu

Aby osiągnąć w/w cele dla uczestników zostały zorganizowane następujące rodzaje wsparcia:

- wprowadzona została asysta rodzinna dla osób mających problemy opiekuńczo – wychowawcze i w prowadzeniu gospodarstwa domowego,
- treningi kompetencji i umiejętności społecznych,
- oraz spotkania ze specjalistami, w tym spotkania z radcą prawnym, doradcą zawodowym, ze specjalistą w zakresie wizerunku i kreacji sylwetki.

Ponadto dla osób niepełnosprawnych został zorganizowany kurs obsługi komputera ze szczególnym uwzględnieniem obsługi programów dla osób niewidomych i niedowidzących oraz zorganizowane zostały warsztaty terapii przez ruch, w formie ćwiczeń fizycznych usprawniających psychoruchowo, które były skoncentrowane na rozwijaniu m.in. świadomości ciała i ruchu, wyczuciu ciężaru ciała i przestrzeni.

W ramach projektu zorganizowane zostały także:

- 4 wycieczki dla uczestników i ich rodzin w tym: 2 wycieczki do Leśnego Parku Niespodzianek w Ustroniu, wycieczka do Uzdrowiska w Goczałkowicach Zdroju, wycieczka do Kopalni Soli w Wieliczce.
- spotkania edukacyjne (11 spotkań) w tym m.in. o tematyce: zdrowy styl życia, osoba niepełnosprawna w społeczeństwie, rola rodziny w życiu społecznym, w tym planowanie rodziny, komunikacja interpersonalna
- 2 spotkania informacyjne, na których były prezentowane dotychczasowe osiągnięcia projektu tj. od 2008r., ale także wszystkie planowane działania. Spotkania te były również momentem kiedy osoby prowadzące projekt mogły bezpośrednio rozmawiać z uczestnikami nt. ich oceny projektu, wysłuchać ich uwag dot. realizowanego projektu, które są niezwykle cenne podczas prac ewaluacyjnych, ale przede wszystkim są wykorzystywane podczas przygotowywania kolejnego wniosku.

Ponadto w 2010 roku udało się dostosować pomieszczenia Klubu Integracji Społecznej MOPR znajdujące się przy ul. Wyszyńskiego 31 w celu realizacji zajęć w ramach projektu. Klub został odmalowany oraz wyposażony, m.in. w meble biurowe oraz stół konferencyjny, przy wsparciu środków Unii Europejskiej i dzięki temu Miejski Ośrodek Pomocy Rodzinie w Piekarach Śląskich dysponuje salą szkoleniową mogącą pomieścić do 25 osób oraz pomieszczeniem biurowym. W tak przygotowanej sali szkoleniowej można prowadzić różnego typu zajęcia, spotkania oraz warsztaty co znacznie obniżyło koszty udzielanego wsparcia. W ramach Klubu Integracji Społecznej podejmowane były działania mające na celu w szczególności pomoc w znalezieniu pracy oraz przygotowanie do podjęcia zatrudnienia. Zorganizowano także treningi kompetencji i umiejętności społecznych.

W czasie zajęć realizowanych w ramach projektu uczestnicy mieli zapewnione bezpłatne materiały szkoleniowe, poczęstunek, zwrot kosztów przejazdów jak również opiekę nad dziećmi w czasie trwania zajęć.

Projekt realizowany jest na podstawie rocznych Wniosków o dofinansowanie projektu, natomiast podstawą przyznanych środków jest alokacja dokonana przez Zarząd Województwa Śląskiego (Załącznik nr 1 do Uchwały nr 2630/416/III/2010 Zarządu Województwa Śląskiego z dnia 7.10.2010r.).

W roku 2010 finansowanie kształtowało się w następujący sposób:

525.661,57 zł – wysokość przekazanych środków przez IP na konto MOPR (transza I w dniu 31.05.2010r w wysokości: 375.496,18zł, transza II w wysokości 125.165,39zł w dniu 29.11.2010r., transza III w dniu 28.12.2010r. w wysokości 25.000,00zł)

508.417,84 zł – wysokość wykorzystanych środków dofinansowania

17.243,73 zł - wysokość niewykorzystanych środków dofinansowania.(zwrócona na konto IP w dniu 30.12.2010r).

MOPR nie wydatkował kwoty w wysokości 17.243,73 zł gdyż ostatnia transza dofinansowania w wysokości 25.000,00zł wpłynęła na konto projektu w dniu 28.12.2010r.

Należy jednocześnie podkreślić, iż niewykorzystanie środków nie wpłynęło w żadnym stopniu na realizowane wsparcie dla uczestników projektu.

Podsumowanie

W roku 2010 realizowana była 3 edycja projektu "Przywrócić wartości - projekt Miejskiego Ośrodka Pomocy Rodzinie na rzecz integracji i aktywizacji mieszkańców Piekar Śląskich", w ramach którego wsparciem zostało objętych łącznie około 170 osób, tj. uczestników projektu oraz ich otoczenie. Dotychczasowe doświadczenie pozwala sądzić, iż istnieje potrzeba realizacji takich projektów i w związku z tym, planuje się kontynuację projektu „Przywrócić wartości – projekt Miejskiego Ośrodka Pomocy Rodzinie na rzecz integracji i aktywizacji mieszkańców Piekar Śląskich” w kolejnych latach. Także oceny pracowników socjalnych oraz pozytywne opinie uczestników na temat efektów udziału w projekcie, jak również ocena stopnia zadowolenia z udziału w nim oraz jakości świadczonych usług, pozwalają wyciągnąć wniosek, że działania podejmowane w projekcie przyczyniają się do realizacji celów projektu i wprowadzają realne zmiany w życiu mieszkańców Piekar Śląskich.

W 2010 roku rozpoczęta została praca z klientami metodą asysty rodzinnej, której efektywność bardzo wysoko oceniają pracownicy socjalni, a której metoda planują pracować również w roku 2011 i następnych. Ponadto w ramach projektu zostały dostosowane pomieszczenia w ramach Klubu Integracji Społecznej znajdującego się przy ulicy Wyszyńskiego, a to wpłynie na fakt, iż kolejne działania mogą być w nim realizowane, co znacznie obniża koszt udzielanego wsparcia.

Ponadto w roku 2010 MOPR zrezygnował z organizowania w ramach projektu szkoleń zawodowych, kierując w tym zakresie swoich klientów do PUP, co przyczyniło się do ściślejszej współpracy pomiędzy jednostkami, co jednocześnie wpływa pozytywnie na fakt, iż pracownicy socjalni w swojej pracy nawiązują bliższą współpracą z całą rodziną, a więc sporządzana przez nich diagnoza rodziny jest pełniejsza, skupiona na istniejących w niej problemach oraz relacjach.

VI KADRA POMOCY SPOŁECZNEJ I SZKOLENIA

W 2010r. w Miejskim Ośrodku Pomocy Rodzinie zatrudnionych było ogółem 132 pracowników w tym 32 pracowników socjalnych pracujących bezpośrednio w rejonach.

Ponadto w ubiegłym roku w naszym Ośrodku doświadczenie zawodowe zdobywało 7 stażystów, a po odbyciu stażu zatrudnionych zostało 5.

Ciągle zmiany w ustawodawstwie powodują systematyczny wzrost zadań realizowanych przez MOPR, właściwa interpretacja i realizacja przepisów prawa staje się coraz bardziej skomplikowana, sprawy z którymi zwracają się klienci często wymagają od pracowników specjalistycznej wiedzy. Wszystko to powoduje konieczność wzrostu zatrudnienia oraz stałego podnoszenia i uzupełniania kwalifikacji zawodowych pracowników.

Istotną informacją jest również fakt iż w roku poprzednim uruchomiony został dodatkowy oddział dziecięcy w Dziennym Ośrodku Opiekuńczym dla Dzieci do Lat 4, do którego przyjętych zostało kolejnych 20 dzieci. W związku z otwarciem dodatkowego oddziału wystąpiło zapotrzebowanie na nowych pracowników, dzięki temu zatrudnienie znalazły 3 osoby bezrobotne.

Miejski Ośrodek Pomocy Rodzinie realizuje doskonalenie zawodowe i szkolenia we własnym zakresie (wymiana doświadczeń oraz informacji zdobytych w różnych formach szkoleniowych poszczególnych pracowników) oraz poprzez kierowanie pracowników na studia, a także różnorodne szkolenia organizowane przez inne instytucje.

W 2010 roku pracownicy Ośrodka uczestniczyli w następujących szkoleniach:

Tabela - Tytuły szkoleń oraz liczba osób biorących udział w szkoleniach

Szkolenia pracowników MOPR w 2010 r.	
tytuły szkoleń	ilość osób
Prawo zamówień publicznych w praktyce po nowelizacji – warsztaty.	2
Świadczenia rodzinne – bieżące problemy z zakresu świadczeń rodzinnych.	1
Spotkanie, zasoby, proces. Spotkania umożliwiające kształcenie praktycznych umiejętności pomocy psychologicznej.	1
Profesjonalne kadry finansowo-księgowo.	1
Praca z rodziną wieloproblemową.	1
Procedury administracyjne w pomocy społecznej.	3
Zmiany przepisów w zakładowym funduszu świadczeń socjalnych.	2
Praca z rodziną i dzieckiem w sytuacji rozwodu.	1
Zmiany w prawie zamówień publicznych.	3
Pomoc pokrzywdzonym – dokonania perspektywy.	1
Praca z osobami o odmiennej orientacji seksualnej.	1
Fundusz Alimentacyjny – bieżące problemy z zakresu Funduszu Alimentacyjnego.	1
Specjalistyczne techniki terapeutyczne.	1
Praktyczne zastosowanie przepisów KPA.	1
Warsztaty, Bezpieczeństwo i wydajność.	1
Technologie informacyjno-komunikacyjne w pomocy społecznej.	3
Wolontariat w Ośrodkach Pomocy Społecznej.	2
Postępowanie wyjaśniające w pomocy społ. - najnowsze zmiany w ustawie. Ustalanie prawa i przyznawanie świadczeń z pomocy społ. Wzory decyzji.	1
Egzekucja administracyjna po zmianie ustawy o finansach publicznych	2
Praca z rodziną w której wystąpił problem wykorzystywania seksualnego.	1
W drodze do domu – Praca socjalna w systemie środowiskowego wsparcia.	10
Polityka równouprawnienia w projektach systemowych współfinansowanych z EFS.	1
Zakładowy Fundusz Świadczeń Socjalnych w praktyce – z uwzględnieniem najnowszych zmian w zakresie opodatkowania świadczeń.	1
Nowelizacja ustawy o finansach publicznych.	3
Mobilizacja służb do działania na rzecz ofiar przemocy w rodzinie.	1
Pomoc społeczna 2010.	4
Kontrakt socjalny i projekt pracy z rodziną wieloproblemową.	2
Przemoc w pomocy.	8
Zadania powiatu w rehabilitacji społecznej osób niepełnosprawnych.	2
Akademia umiejętności menedżerskich.	1
Udzielanie zamówień publicznych przez jednostki organizacyjne pomocy społ.	1
Prawo pomocy społecznej – aktualne problemy.	2
Zasady funkcjonowania i finansowania warsztatów terapii zajęciowej.	1
Ochrona danych osobowych.	3
Zasady kwalifikowania wydatków strukturalnych.	1
Rola mediów w kształtowaniu wizerunku pomocy społecznej i zawodu pracownika socjalnego.	2
Prawo zamówień publicznych po nowelizacji.	5

Funkcjonowanie społeczne pracownika socjalnego.	1
Zagadnienia związane z czasem pracy.	1
Kontrola zarządcza a audyt wewnętrzny.	2
Rozliczanie i ewidencja księgową w projektach współfinansowanych z EFS.	1
Poprawa jakości usług świadczonych na rzecz osób starszych – wyzwania starzejącego się społeczeństwa.	1
Program treningów – rozwój osobisty.	1
Trening zastępowania agresji.	1
Projekt ustawy o wspieraniu rodziny i systemie pieczy zastępczej nad dzieckiem.	1
Zasady prawidłowego funkcjonowania przez jednostki samorządu gminnego nowych zadań własnych związanych z przeciwdziałaniem przemocy w rodzinie.	1
Instrukcja kancelaryjna oraz prawidłowa archiwizacja dokumentacji w instytucjach samorządowych.	7
Nowe standardy kontroli zarządczej.	2
Zamówienia publiczne do 14000 euro – praktyczne warsztaty.	4
Zatrudnianie i ocena pracowników samorządowych.	3
Budżet zadaniowy jako element nowoczesnego zarządzania finansami publicznymi.	1
Zakładowy Fundusz Świadczeń Socjalnych.	2
Zarządzanie energią własną.	7
Praca z osobami zaburzonymi psychicznie.	5
Zarządzanie budżetem jednostek samorządu terytorialnego – sprawozdawczość jednostek organizacyjnych.	1
Radzenie sobie z trudnym klientem.	4
Warsztaty dotyczące funkcjonowania lokalnych zespołów interdyscyplinarnych.	2
Zmiany w systemie pomocy dziecku i rodzinie – nowa ustawa o wspieraniu rodziny i pieczy zastępczej.	5
Aktualne problemy związane z nowelizacją ustawy o pomocy społecznej.	4
Kadry organizatorów zastępczego środowiska rodzinnego.	1
Warsztaty dot. zasad prowadzenia grup wsparcia.	6
Przemoc seksualna wobec dzieci.	1
Stosowanie przepisów prawa w kontekście realizacji zadań Programu Operacyjnego Kapitał Ludzki.	3
Bliźniaki czy rywale. Współpraca PUP i OPS w powiatach grodzkich w obszarze zatrudnienia i integracji społecznej.	1
Pełnomocnicy, rzecznicy osób niepełnosprawnych, pracownicy PCPR, pracownicy wydziałów ds. społecznych.	1
Rachunkowość jednostek pomocy społecznej.	2
Kurs prawno-administracyjny.	7
Pomoc społeczna wobec problemów wykluczenia społecznego.	4
ABC Zamówień publicznych dla OPS i PCPR.	2
KPA w pomocy społecznej.	1
Realizacja kontraktów socjalnych	1
Pomoc systemowa – realna perspektywa pomocy środowiskom wykluczonym.	11
Spółdzielnie socjalne nowej generacji – promocja partnerstw.	3
Mediacje rodzinne.	3
Studium Reintegracji Społecznej.	1
Nowe rozliczanie dłużnika alimentacyjnego – nowe zasady rachunkowości i ich skutki na stan rozliczeń w ewidencji księgowej OPS.	2
Wsparcie działań zespołów interdyscyplinarnych na rzecz przeciwdziałania problemom społecznym.	1
Intensywny Kurs Interwencji Kryzysowej.	1
Ubóstwo w Metropolii Silesia – diagnoza sytuacji i szukanie dróg wyjścia. Koniec z biedą?!	1

Porównywalnie, w roku 2009 koszty szkolenia pracowników wyniosły 10.095 zł.

Łącznie w szkoleniach uczestniczyło 39 pracowników.

W 2010r. ogólne koszty poniesione na szkolenia pracowników wyniosły 15.808 zł.

Łącznie w szkoleniach uczestniczyło 64 pracowników.

Wnioski końcowe

Koszty szkolenia wzrosły, jednak ilość pracowników zainteresowanych zdobywaniem szerszej wiedzy i doświadczenia zawodowego, a także podnoszeniem swoich kwalifikacji znacznie się zwiększyła. Liczba szkoleń była znacząco wyższa w porównaniu do 2009r., co było w dużej mierze spowodowane uczestnictwem pracowników w bezpłatnych, bardzo profesjonalnych szkoleniach organizowanych przez Regionalny Ośrodek Polityki Społecznej w Katowicach. W związku z powyższym należy w pierwszej kolejności kierować pracowników na szkolenia organizowane przez ROPS