

**Sprawozdanie z działalności  
Miejskiego Ośrodka Pomocy Rodzinie  
w  
Piekarach Śląskich  
za rok 2007**

## **WSTĘP**

1. Charakterystyka miasta Piekary Śląskie, oraz diagnoza problemów społecznych	3
<b>II. ZADANIA WŁASNE GMINY</b>	
1. Przyznawanie zasiłków celowych, celowych specjalnych i pomocy rzeczowej oraz dożywianie.....	6
2. Przyznawanie zasiłków okresowych.....	11
3. Praca socjalna.....	13
4. Zespół ds. pomocy dziecku i rodzinie.....	13
5. Pomoc osobom bezdomnym.....	15
6. Świadczenie usług opiekuńczych i specjalistycznych usług opiekuńczych.....	16
7. Sprawienie pogrzebu.....	16
8. Prowadzenie placówek opiekuńczo-wychowawczych wsparcia dziennego	
8.1. Dzienny Ośrodek Opiekuńczy dla Dzieci do lat 4.....	17
8.2. Punkt Terapii dla Dzieci nr 1 i 2.....	17
9. Kierowanie osób do domów pomocy społecznej.....	19
10. Prowadzenie Dziennego Domu Pomocy Społecznej.....	21
<b>III. ZADANIA ZLECONE GMINIE</b>	
1. Przyznawanie i wypłacanie zasiłków stałych .....	22
2. Świadczenie specjalistycznych usług opiekuńczych dla osób z zaburzeniami psychicznymi.....	22
3. Świadczenia rodzinne.....	24
4. Zaliczka alimentacyjna.....	28
5. Opłacanie składek na ubezpieczenie zdrowotne i społeczne.....	29
<b>IV. ZADANIA POWIATOWE</b>	
1. Prowadzenie Domu Pomocy Społecznej.....	30
2. Prowadzenie Punktu Interwencji Kryzysowej .....	38
3. Rodzinna opieka zastępcza oraz kierowanie do placówek opiekuńczo – wychowawczych.....	42
4. Rehabilitacja zawodowa i społeczna osób niepełnosprawnych.....	48
5. Zapewnienie szkolenia i doskonalenia zawodowego kadr pomocy społecznej.....	61
<b>V. PODSUMOWANIE</b>	<b>63</b>

## I WSTĘP

Miejski Ośrodek Pomocy Rodzinie jest jednostką organizacyjną Miasta Piekary Śląskie realizującą zadania z zakresu pomocy społecznej oraz z zakresu innych ustaw, która działa w formie jednostki budżetowej. Podstawowym celem Ośrodka jest organizowanie i udzielanie osobom i rodzinom wszechstronnej pomocy w zaspokajaniu niezbędnych potrzeb życiowych w celu doprowadzenia ich do takiego stopnia bytowania, który zgodny jest z godnością człowieka.

Niniejsze opracowanie prezentuje sprawozdanie z działalności Miejskiego Ośrodka Pomocy Rodzinie za rok 2007. Zostało ono przygotowane w ujęciu porównawczym, zarówno w zakresie form jak i wielkości realizowanych zadań, w odniesieniu do roku 2006.

W sprawozdaniu zamieszczona została również krótka charakterystyka miasta w kontekście udzielanej pomocy społecznej oraz informacja o strukturze zatrudnienia i kwalifikacji pracowników MOPR wg stanu na dzień 31.12.2007r.

### 1. Charakterystyka miasta Piekary Śląskie oraz diagnoza problemów społecznych.

Piekary Śląskie są miastem na prawach powiatu, wg stanu na dzień 31.12.2007r. liczyły 58.454 mieszkańców. Na potrzeby Miejskiego Ośrodka Pomocy Rodzinie w Piekarach Śląskich obszar miasta podzielony jest na 4 rejony opiekuńcze:

Rejony opiekuńcze		
Rejon	Siedziba	Telefon
Piekary Centrum - Szarlej	* Przychodnia Rejonowa ul. Piłsudskiego 5 * ul. Wigury 5	032 767-89-86 032 288-58-71
Stare Osiedle Wieczorka + Kozłowa Góra	* budynek MOSIR-u ul. Olimpijska 3	032 768-16-38
Brzozowice - Kamień	* Przychodnia Rejonowa ul. Oświęcimska 37	694 491 776
Brzeziny Śląskie – Dąbrówka Wielka	* Przychodnia Rejonowa ul. Kusocińskiego 6 * Przychodnia Rejonowa ul. Przyjaźni 25a	032 767-26-60 694 491 650

W roku 2007 pracownicy socjalni Miejskiego Ośrodka Pomocy Rodzinie w Piekarach Śląskich przeprowadzili 5018 wywiadów środowiskowych dotyczących różnych form pomocy. Z podziałem na rejony przedstawia się to następująco:


Kozłowa Góra, Stare Osiedle	- 679
Nowe Osiedle	- 628
Piekary, Szarlej	- 1915
Brzozowice-Kamień	- 603
Brzeziny Śl., Dąbrówka Wielka	- 1193
łącznie	5018

Pomocą zostało objętych 3935 osób z 1616 środowisk.

**Tabela 1- Poniższa tabela przedstawia rodzaj środowisk korzystających z pomocy MOPR z podziałem na rejony**

Rejon	Liczba środowisk ogółem	Osoby samotne	Rodziny
<b>Kozłowa Góra</b>	38	15	23
<b>Stare Osiedle</b>	245	87	158
<b>Nowe Osiedle</b>	293	118	175
<b>Piekary</b>	129	49	80
<b>Szarlej</b>	400	160	247
<b>Brzozowice-Kamień</b>	164	49	115
<b>Brzeziny Śląskie</b>	248	112	136
<b>Dąbrówka Wielka</b>	99	44	55
<b>OGÓLEM</b>	<b>1616</b>	<b>644</b>	<b>989</b>

**Wykres 1- Środowiska objęte pomocą MOPR w 2007 roku z podziałem na dzielnice**



Największa liczba środowisk korzystających z różnych form pomocy MOPR występuje w rejonie: Szarlej oraz Osiedle Wieczorka Nowe i Stare.

Źródłem utrzymania klientów MOPR są najczęściej:

- świadczenia rodzinne
- alimenty
- zasiłki stałe
- dodatki mieszkaniowe
- zasiłki dla bezrobotnych
- dochody z prac dorywczych

Klienci MOPR z rejonów Piekary, Szarlej, Brzeziny Śląskie to często osoby o niskim poziomie wykształcenia, długotrwale bezrobotni, bez perspektyw na zatrudnienie. Wiele z tych osób utrzymuje się ze zbiórki złomu i węgla.

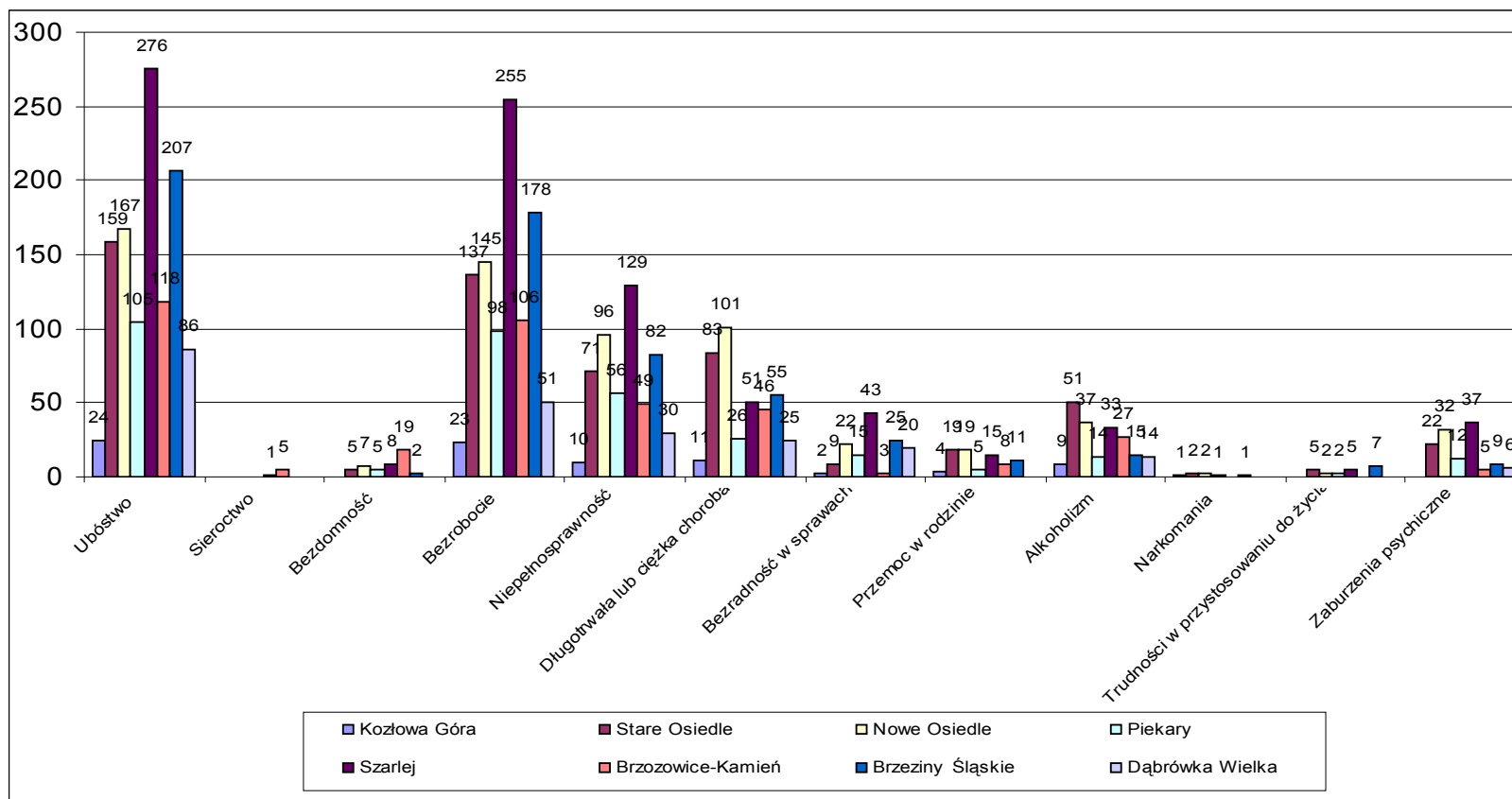
Dominującymi problemami na terenie gminy, oprócz ubóstwa, są: bezrobocie, problem alkoholowy, bezradność w sprawach opiekuńczo-wychowawczych i zaniedbywanie dzieci. Poważnym problemem jest również przemoc domowa.

**Tabela 2 - Charakterystyka środowisk ze względu na dominujące w nich problemy**

Powód trudnej sytuacji życiowej	liczby środowisk korzystających z pomocy w 2007r.	% w stosunku do liczby środowisk ogółem
Ubóstwo	1142	70,7
Sieroctwo	1	0,1
Bezdomność	32	2,0
Bezrobocie	1000	61,9
Niepełnosprawność	523	32,4
Długotrwała lub ciężka choroba	398	24,6
Bezradność w sprawach opiekuńczo-wychowawczych i prowadzeniu gospodarstwa domowego	139	8,6
Przemoc w rodzinie	74	4,6
Alkoholizm	200	12,4
Narkomania	7	0,4
Trudności w przystosowaniu do życia po opuszczeniu zakładu karnego	23	1,4
Zaburzenia psychiczne	123	7,6

**Tabela 3 -Charakterystyka środowisk ze względu na dominujące w nich problemy z podziałem na dzielnice**

Problemy	Kozłowa Góra	Stare Osiedle	Nowe Osiedle	Piekary	Szarlej	Brzozowice-Kamień	Brzeziny Śl.	Dąbrówka Wielka
Ubóstwo	24	159	167	105	276	118	207	86
Sieroctwo	-	-	-	-	1	5	-	-
Bezdomność	-	5	7	5	8	19	2	-
Bezrobocie	23	137	145	98	255	106	178	51
Niepełnosprawność	10	71	96	56	129	49	82	30
Długotrwała lub ciężka choroba	11	83	101	26	51	46	55	25
Bezradność w sprawach opiekuńczo-wychowawczych	2	9	22	15	43	3	25	20
Przemoc w rodzinie	4	19	19	5	15	8	11	-
Alkoholizm	9	51	37	14	33	27	15	14
Narkomania	1	2	2	1	-	1	-	-
Trudności w przystosowaniu do życia po opuszczeniu zakładu karnego	-	5	2	2	5	-	7	-
Zaburzenia psychiczne	-	22	32	12	37	5	9	6



Prowadzona przez pracowników praca socjalna z osobami i rodzinami doprowadziła do usamodzielnienia się 29 środowisk, tj. 1,8% ogólnej liczby środowisk korzystających z pomocy społecznej. Powodem usamodzielnienia najczęściej było podjęcie pracy lub uzyskanie świadczeń z rentowych lub emerytalnych. Głównym klientów MOPR nadal pozostaje brak stałego zatrudnienia, co powoduje ubóstwo i długotrwałe bezrobocie.

Mimo, że liczba środowisk nowych spadła w porównaniu z 2006 r., o 43 rodziny, to jednak nadal pojawiają się nowe osoby i rodziny, które z powodu trudnej sytuacji materialnej i życiowej skorzystały z pomocy MOPR.

## II. ZADANIA WŁASNE GMINY

### 1. Przyznawanie zasiłków celowych, specjalnych i pomocy rzeczowej oraz dożywianie.

**Zasiłki celowe** przyznawane są na podstawie art.8 i 39 ustawy o pomocy społecznej (Dz. U. nr 64 z dnia 12 marca 2004r.) w celu zaspokojenia niezbędnej potrzeby bytowej. Najczęstszą przyczyną przyznania takiego zasiłku była potrzeba zakupu opału, leków oraz pokrycie bieżących opłat mieszkaniowych.

**Tabela 4 - Przyznane zasiłki celowe w 2006 i 2007 roku z podziałem na rejony**

Rejon	2006	2007
Kozłowa Góra, Stare Osiedle, Nowe Osiedle	1322	902
Piekary, Szarlej	1397	951
Brzozowice-Kamień	621	424
Brzeziny Śląskie, Dąbrówka Wielka	1055	720
<b>Ogółem</b>	<b>4395</b>	<b>2997</b>

Z powyższych danych wynika, że w porównaniu z 2006r. spadła ogólna liczba przyznanych zasiłków celowych. Spowodowane jest to faktem, że część pomocy na zakup żywności była przyznana z programu „Pomoc państwa w zakresie dożywiania”.

**Specjalne zasiłki celowe** przyznawane są w szczególnie uzasadnionych przypadkach na podstawie art. 41 ustawy o pomocy społecznej. Dominującą grupą korzystającą z tej formy pomocy są osoby długotrwałe chore, niepełnosprawne, starsze. Głównym powodem przyznania tego zasiłku były koszty związane z zakupem leków, opału.

**Tabela 5 – Przyznane specjalne zasiłki celowe w 2006 i 2007 roku z podziałem na rejony**

Rejon	2006	2007
Kozłowa Góra, Stare Osiedle, Nowe Osiedle	100	68
Piekary, Szarlej	78	52
Brzozowice-Kamień	36	25
Brzeziny Śląskie, Dąbrówka Wielka	47	32
<b>Ogółem</b>	<b>261</b>	<b>177</b>

Z powyższych danych wynika, że w porównaniu z 2006r. spadła ogólna liczba przyznanych specjalnych zasiłków celowych.

### **Analiza przyznanych zasiłków celowych zgodnie z art. 39 i 41 ustawy o pomocy społecznej z podziałem na dzielnice:**

W roku 2006 ogółem wydatkowano kwotę: 1.599.882,00 PLN z tego:

- z zadań własnych gminy 1.177.746,00 PLN
- z dotacji celowej budżetu państwa 422.136,00 PLN

Wydatkowana kwota została przeznaczona na:

- dożywianie dzieci w szkołach w wysokości 242.447,00 PLN
- zasiłki celowe w wysokości 1.357.435,00 PLN

Średni koszt 1 świadczenia wynosił: 190,00 PLN

W roku 2007 ogółem wydatkowano kwotę: 1.480.563,00 PLN z tego:

- z zadań własnych gminy 949.796,00 PLN
- z dotacji celowej budżetu państwa 530.767,00 PLN

Wydatkowana kwota przeznaczona została na:

- dożywianie dzieci w szkołach w wysokości 255.316,00 PLN
- zasiłki celowe w wysokości 1.225.247,00 PLN

Średni koszt 1 świadczenia wynosił: 207,00 PLN

Tabela 6 – Formy realizacji świadczeń

	2006		2007	
	Ilość świadczeń	Kwota	Ilość świadczeń	Kwota
<b>ZAKŁAD GOSPODARKI MIESZKANIOWEJ – przelew</b>				
Piekary	-	-	-	-
Szarlej	6	385,00	7	450,00
Nowe Osiedle	2	950,00	4	605,00
Stare Osiedle	3	170,00	3	595,00
Brzozowice-Kamień	-	-	2	200,00
Brzeziny Śl.	-	-	-	-
<b>RAZEM</b>	<b>11</b>	<b>1505,00</b>	<b>16</b>	<b>1850,00</b>
<b>AD – DOM – przelew</b>				
Brzozowice-Kamień	21	2550,00	8	1750,00
Brzeziny	-	-	6	1190,00
<b>RAZEM</b>	<b>21</b>	<b>2550,00</b>	<b>14</b>	<b>2940,00</b>
<b>PRZEDSZKOLA – przelew</b>				
Piekary	17	1190,00	18	2620,00
Szarlej	71	7810,00	48	5584,00
Nowe Osiedle	64	5600,00	32	4056,00
Stare Osiedle	25	2250,00	20	3160,00
Brzozowice-Kamień	24	2850,00	21	3682,00
Brzeziny	36	3780,00	25	2950,00
Dąbrówka Wielka	11	1108,00	12	1176,00
Kozłowa Góra	-	-	5	475,00
<b>RAZEM:</b>	<b>248</b>	<b>24588,00</b>	<b>181</b>	<b>23703,00</b>
<b>ZLECENIA DO SKLEPU – przelew</b>				
Piekary	33	3570,00	12	1320,00
Szarlej	99	8980,00	43	4730,00
Nowe Osiedle	44	4180,00	11	1210,00
Stare Osiedle	64	5250,00	21	2310,00
Brzozowice-Kamień	39	3270,00	14	1540,00

Brzeziny Śl.	59	5360,00	26	2860,00
Dąbrówka Wielka	41	4440,00	8	880,00
Kozłowa Góra	4	390,00	6	660,00
<b>RAZEM</b>	<b>383</b>	<b>35440,00</b>	<b>141</b>	<b>15510,00</b>
<b>SPÓŁDZIELNIA MIESZKANIOWA ul. Leśna – przelew</b>				
Nowe Osiedle	7	1010,00	5	1260,00
Brzozowice-Kamień	11	1620,00	7	910,00
<b>RAZEM</b>	<b>18</b>	<b>2630,00</b>	<b>12</b>	<b>2170,00</b>
<b>ZAKŁAD ENERGETYCZNY TARNOWSKIE GÓRY- przelew</b>				
Piekary	18	1820,00	16	1986,00
Szarlej	22	2280,00	28	2690,00
Nowe Osiedle	16	1680,00	16	1788,00
Stare Osiedle	14	1670,00	19	2230,00
Brzozowice-Kamień	18	1530,00	18	1930,00
Brzeziny Śl.	19	1805,00	21	1904,00
Dąbrówka Wielka	10	870,00	8	1064,00
Kozłowa Góra	-	-	-	-
<b>RAZEM</b>	<b>117</b>	<b>11655,00</b>	<b>126</b>	<b>13592,00</b>
<b>URZĄD MIASTA – przelew (wyrobienie dowodu osobistego)</b>				
Piekary	25	870,00	41	1230,00
Szarlej	44	1590,00	68	2040,00
Nowe Osiedle	24	870,00	55	1650,00
Stare Osiedle	26	780,00	61	1830,00
Brzozowice-Kamień	21	630,00	33	990,00
Brzeziny Śl.	38	1270,00	48	1440,00
Dąbrówka Wielka	7	210,00	15	450,00
Kozłowa Góra	2	60,00	10	300,00
<b>RAZEM</b>	<b>187</b>	<b>6280,00</b>	<b>331</b>	<b>9930,00</b>
<b>ZRZESZENIE WŁAŚCICIELI NIERUCHOMOŚCI – przelew</b>				
Piekary	3	300,00	-	-
Szarlej	2	170,00	-	-
<b>RAZEM</b>	<b>5</b>	<b>470,00</b>	<b>-</b>	<b>-</b>
<b>OGÓLEM formy realizacji świadczeń</b>	<b>7152</b>	<b>1357435,00</b>	<b>6218</b>	<b>1224247,00</b>



- przelewy	990	85118,00	821	69695,00
- gotówka	6162	1272317,00	5397	1154552,00

#### Pomoc rzeczowa

W 2007 roku zorganizowano spotkanie Wigilijne dla 43 osób starszych, samotnych, niepełnosprawnych, które otrzymały również paczki świąteczne.

Pomoc w formie paczek żywnościowych i czystościowych otrzymało 45 osób starszych, chorych i niepełnosprawnych.

Również 301 dzieci z rodzin najuboższych z terenu miasta otrzymało paczki ze słodyczami.

W miesiącu lipcu 9 dzieci z rodzin objętych pomocą MOPR wyjechało na kolonie letnie do Łeby zorganizowane przez Kuratorium Oświaty w Katowicach oraz 15 dzieci wyjechało na kolonie do Drogomyśla organizowane przez Komendę Chorągwi ZHP w Katowicach.

#### Dożywianie

Ustanowiony od 2006r. program "Pomoc państwa w zakresie dożywiania" (Dz. U. nr 267, poz. 2259 z dnia 29 grudnia 2005r.) ma na celu wsparcie gmin w wypełnianiu zadań o charakterze obowiązkowym w zakresie dożywiania dzieci oraz zapewnienie posiłku osobom jego pozbawionym. Program jest realizowany w formie posiłku, świadczenia pieniężnego na zakup posiłku lub żywności.

W 2006r. programem zostało objętych 1526 rodzin z terenu naszej gminy.

Pomoc w formie posiłków otrzymały 992 osoby z czego:

- 106 dzieci do 7 roku życia
- 881 dzieci i młodzieży do czasu ukończenia szkoły ponadgimnazjalnej
- 5 osób dorosłych

W 2007r. programem zostało objętych 1899 rodzin z terenu naszej gminy.

Pomoc w formie posiłków otrzymały 990 osoby z czego:

- 150 dzieci do 7 roku życia
- 834 dzieci i młodzieży do czasu ukończenia szkoły ponadgimnazjalnej
- 6 osób dorosłych

**Tabela 7 - Przyznane świadczenia pieniężne w 2006 i 2007 roku z podziałem na rejony**

Rejon	2006	2007
Kozłowa Góra, Stare Osiedle, Nowe Osiedle	663	805
Piekary, Szarlej	774	940
Brzozowice-Kamień	330	403
Brzeziny Śląskie, Dąbrówka Wielka	727	880
Ogółem	2494	3028

Z powyższych danych wynika, że w porównaniu z 2006r. wzrosła ogólna liczba przyznanych świadczeń pieniężnych.

#### Informacja o dożywianiu uczniów

Na dożywianie uczniów w roku 2006 wydatkowano kwotę 242.447,00 PLN z tego:

- z zadań własnych gminy wydatkowano 97.547,00 PLN
- z dotacji celowej budżetu państwa na dożywianie uczniów 144.900,00 PLN

Na dożywianie uczniów w roku 2007 wydatkowano kwotę 255.316,00 PLN z tego:

- z zadań własnych gminy wydatkowano 87.983,00 PLN
- z dotacji celowej budżetu państwa na dożywianie uczniów 167.333,00 PLN

#### Analiza świadczeń w postaci posiłków w barach i noclegowniach przyznanych w latach 2006 i 2007

Pomoc doraźna albo okresowa w postaci jednego gorącego posiłku dziennie przysługuje osobie, która własnym staraniem nie może go sobie zapewnić.

**Tabela 8-Liczba decyzji, świadczeń i kwota świadczeń przyznanych w postaci jednego gorącego posiłku dziennie w latach 2006 i 2007**

POSIŁKI	2006	2007
L Liczba wydanych decyzji przyznających posiłek ogółem:	46	86
w tym: posiłki w barach:	15	12
posiłki w noclegowniach:	31	74
Liczba przyznanych decyzją świadczeń (posiłków) – ogółem:	1529	3207
w tym: posiłki w barach:	591	824

posiłki w noclegowniach:	938	2383
Kwota przyznanych świadczeń - ogółem:	8126,00	21935,00
w tym: posiłki w barach:	2656,00	4063,00
posiłki w noclegowniach:	5170,00	17872,00

**Tabela 9-Liczba osób, którym przyznano pomoc w postaci jednego gorącego posiłku dziennie w latach 2006 i 2007 z podziałem na dzielnice miasta :**

DZIELNICA MIASTA	ILOŚĆ OSÓB	
	2006	2007
Dąbrówka Wielka	1	5
Brzeziny	-	2
Brzozowice-Kamień	4	3
Szarlej	2	8
Piekary	-	3
Nowe Osiedle	1	5
Stare Osiedle	1	8
Kozłowa Góra	-	-
<b>OGÓŁEM :</b>	<b>9</b>	<b>34</b>

Z powyższych danych wynika, że w roku 2007 w porównaniu z rokiem 2006 liczba osób korzystających z pomocy w postaci jednego gorącego posiłku dziennie zwiększyła się, ponadto wzrosła kwota i liczba świadczeń oraz liczba decyzji przyznających to świadczenie.

**Tabela 10 – Odmowy świadczeń**

	2006	2007
<b>Piekary</b>	<b>7</b>	<b>12</b>
Art. 3.4	1	3
Art. 8.1	2	4
Art. 11.1	4	5
<b>Szarlej</b>	<b>10</b>	<b>16</b>
Art. 3.4	1	3
Art. 8.1	3	6
Art. 11	5	4
Art. 41.1	1	3
<b>Nowe Osiedle</b>	<b>21</b>	<b>11</b>
Art. 8.1	6	2
Art. 41.1	5	3
Art. 3.4	4	2
Art. 11	2	-
Art 3 i art 5.1	4	4
<b>Stare Osiedle</b>	<b>17</b>	<b>9</b>
Art. 8.1	4	2
Art. 41.1	3	3
Art. 3.4	5	1
Art. 11	-	-
Art 3 i Art 5.1	5	3

<b>Brzozowice-Kamień</b>	<b>11</b>	<b>14</b>
Art. 8.1	1	4
Art. 11.1	2	2
Art. 41.1	6	4
Art. 3.4	-	1
Art 3 i Art 5.1	2	3
<b>Brzeziny Śląskie</b>	<b>5</b>	<b>10</b>
Art. 8.1	1	2
Art. 41.1	2	3
Art. 3.4	-	2
Art. 11	1	3
Art 3 i Art 5.1	1	-
<b>Dąbrówka Wielka</b>	<b>2</b>	<b>5</b>
Art. 3.4	-	2
Art. 41	2	3
<b>Kozłowa Góra</b>	<b>1</b>	<b>1</b>
Art. 8.1	-	1
Art 3 i Art 5.1	1	-
<b>RAZEM</b>	<b>74</b>	<b>78</b>

#### LEGENDA:

art. 4 – brak współdziałania w rozwiązywaniu trudnej sytuacji życiowej  
 art. 8 – przekroczenie kryterium dochodowego  
 art. 11.1 – marnotrawienie przyznanych świadczeń  
 art. 11. 2 – brak współpracy z pracownikiem socjalnym  
 art. 41.1 – brak istotnej przyczyny przyznania specjalnego zasiłku celowego  
 art.3.4 – ograniczone możliwości finansowe Ośrodka  
 art 3 i art 5.1 ustawy z dnia 29 grudnia 2005 r. o ustanowieniu programu wieloletniego “Pomoc państwa w zakresie dożywiania” - przekroczenie kryterium dochodowego uprawniającego do przyznania świadczenia pieniężnego.

## 2. Przyznawanie zasiłków okresowych

**Zasiłek okresowy** przysługuje w szczególności ze względu na długotrwałą chorobę, niepełnosprawność, bezrobocie, możliwość utrzymania lub nabycia uprawnień do świadczeń z innych systemów zabezpieczenia społecznego:

- osobie samotnie gospodarującej, której dochód jest niższy od kryterium dochodowego osoby samotnie gospodarującej;
- rodzinie, której dochód jest niższy od kryterium dochodowego rodziny.

Zasiłek okresowy ustala się:

- w przypadku osoby samotnie gospodarującej- do wysokości różnicy między kryterium dochodowym osoby samotnie gospodarującej a dochodem tej osoby, z tym że kwota zasiłku nie może być wyższa niż 444 zł miesięcznie;
- w przypadku rodziny – do wysokości różnicy między kryterium dochodowym rodziny a dochodem tej rodziny.

Kwota zasiłku okresowego nie może być niższa niż 20 zł miesięcznie.

Z dniem 1 maja 2004 roku wraz ze zmianą przepisów ustawy o pomocy społecznej zmieniły się zasady przyznawania zasiłków okresowych. Do końca 2003 roku przyznawanie i wypłacanie zasiłków okresowych stanowiło zadanie zlecone gminie, obecnie jest to zadanie własne gminy o charakterze obowiązkowym. Jednakże w latach 2004-2008 gminy otrzymują dotację celową z budżetu państwa na pokrycie wydatków na zasiłki okresowe przyznane w minimalnej wysokości. Minimalna wysokość zasiłku okresowego w 2007 roku wynosiła:

- w przypadku osoby samotnie gospodarującej – 35% różnicy między kryterium dochodowym osoby samotnie gospodarującej a dochodem tej osoby;
- w przypadku rodziny – 25% różnicy między kryterium dochodowym rodziny a dochodem rodziny.

W 2007 roku wszystkie zasiłki okresowe przyznane zostały w minimalnej wysokości, w związku z czym całość wydatków z nimi związanych została pokryta z dotacji budżetu państwa. Z środków własnych w 2007 roku zasiłków okresowych nie przyznano.

**Tabela 11 - Liczba świadczeń w postaci zasiłków okresowych ze względu na powód przyznania w latach 2006 i 2007**

Powód przyznania zasiłku okresowego	Ilość świadczeń	
	2006	2007
Bezrobocie	2477	2449
Długotrwała choroba	42	42
Niepełnosprawność	99	78
Możliwość nabycia uprawnień do świadczeń z innych systemów zabezpieczenia społecznego	2	-
<b>OGÓŁEM :</b>	<b>2620</b>	<b>2569</b>

Tabela 12 - Liczba świadczeń w postaci zasiłków okresowych ze względu na formę realizacji świadczenia w latach 2006 i 2007

Forma realizacji zasiłku okresowego	Ilość świadczeń	
	2006	2007
Gotówka	1483	1415
Przekaz pocztowy	-	9
Przelew na konto osobiste	993	1007
Zlecenie do sklepu	135	137
Przelew do przedszkola	2	1
Przelew do Zakładu Energetycznego	2	-
Przelew do Zakładu Gospodarki Mieszkaniowej	1	-
Przelew do AD-DOMU	3	-
Przelew do Urzędu Miasta na wyrobienie dowodu osobistego	1	-
<b>OGÓŁEM</b>	<b>2620</b>	<b>2569</b>

Tabela 13- Liczba decyzji przyznających zasiłek okresowy w latach 2006 i 2007 z podziałem na dzielnice miasta:

DZIELNICA MIASTA	LICZBA DECYZJI	
	2006	2007
Dąbrówka Wielka	107	92
Brzeziny	192	180
Brzozowice-Kamień	184	136
Szarlej	265	298
Piekary	51	61
Nowe Osiedle	93	72
Stare Osiedle	146	131
Kozłowa Góra	14	15
bezdomni	-	-
<b>OGÓŁEM :</b>	<b>1052</b>	<b>985</b>

Tabela 14 - Liczba decyzji, świadczeń i kwota świadczeń przyznanych w postaci zasiłków okresowych w latach 2006 i 2007 :

ZASIŁKI OKRESOWE	2006	2007

Liczba wydanych decyzji przyznających zasiłek okresowy	1052	985
Liczba przyznanych decyzją świadczeń	2620	2569
Kwota przyznanych świadczeń	366808,90	375972,65

Z powyższych danych wynika, że w roku 2007 w porównaniu z rokiem poprzednim liczba wydanych decyzji przyznających zasiłki okresowe nieznacznie spadła, jak również niewiele spadła liczba przyznanych tymi decyzjami świadczeń. W roku 2006 jedną decyzją przyznano średnio 2,5 świadczenia (zasiłek okresowy przyznany był średnio na 2,5 miesiąca), a w roku 2007 jedna decyzja przyznawała średnio 2,6 świadczenia (zasiłek okresowy przyznany był średnio na 2,6 miesiąca).

Kwota przyznanych zasiłków okresowych wzrosła, z tym że w roku 2006 średnia wysokość zasiłku okresowego wynosiła 140 zł, natomiast w roku 2007 była to kwota w wysokości 146 zł.

**Tabela 15 - Liczba decyzji odmawiających przyznania zasiłku okresowego w latach 2006 i 2007:**

DZIELNICA MIASTA	ILOŚĆ OSÓB	
	2006	2007
Dąbrówka Wielka	1	2
Brzeziny	6	4
Brzozowice-Kamień	2	1
Szarlej	4	4
Piekary	1	1
Nowe Osiedle	1	2
Stare Osiedle	4	4
Kozłowa Góra	2	1
<b>OGÓŁEM :</b>	<b>21</b>	<b>19</b>

W roku 2006 wydano **21** decyzji odmownych, z czego:

- **5** z powodu braku przyczyny uzasadniającej przyznanie zasiłku okresowego;
- **1** z powodu przekroczenia kryterium dochodowego uprawniającego do przyznania zasiłku okresowego;
- **15** z powodu ograniczonych możliwości finansowych Ośrodka

Natomiast w 2007r. wydano **19** decyzji odmownych, z czego:

- **12** z powodu ograniczonych możliwości finansowych Ośrodka,
- **3** z powodu braku przyczyny uzasadniającej przyznanie zasiłku okresowego,
- **2** z powodu braku współdziałania z pracownikiem socjalnym w rozwiązywaniu trudnej sytuacji życiowej,
- **2** z powodu braku możliwości ustalenia sytuacji dochodowej osób i rodzin

Tak więc liczba decyzji odmawiających przyznania zasiłku okresowego w roku 2007 w porównaniu z rokiem poprzednim zmalała.

### 3. Praca socjalna

Praca socjalna w środowisku obejmuje:

- wspieranie klienta w podejmowanych przez niego działaniach zmierzających do wyjścia z trudnej sytuacji,
- wsparcie emocjonalne,
- poradnictwo prawne,
- poradnictwo w sprawach opiekuńczo wychowawczych,
- pomoc w sprawach związanych z przemocą domową,
- poradnictwo dot. osób niepełnosprawnych,

- poradnictwo dla osób uzależnionych i ich rodzin,
- poradnictwo socjalne dot. możliwości ubiegania się o pomoc w innych instytucjach i organizacjach pozarządowych,
- współpracę z innymi instytucjami pomocowymi,
- monitorowanie działań podejmowanych na rzecz klienta i rodziny.

Ciągle wzrasta liczba środowisk trudnych i problemowych, które wymagają podejmowania systemowych i długoterminowych działań, konieczność współdziałania z różnymi instytucjami i służbami pomocowymi. Pracownicy socjalni podejmują interwencje w środowisku przy współudziale psychologa, Policji, Pogotowia Ratunkowego. Dotyczy to głównie osób psychicznie chorych i zaniedbań opiekuńczo-wychowawczych w stosunku do dzieci.

W każdy wtorek pracownik socjalny dyżuruje z funkcjonariuszem Policji w Punkcie Konsultacyjno-Informacyjnym dla Ofiar Przepływów, który mieści się w budynku MOSiR-u w Piekarach Śląskich ul. Olimpijska 1.

Konsultacji udzielano także w Punkcie Interwencji Kryzysowej przy ul. Przyjaźni 229.

#### 4. Zespół ds. pomocy dziecku i rodzinie

W ramach pracy tego zespołu trafiają zgłoszenia środowisk, w których szczególnie zaniedbywane są dzieci. W tym zakresie pracownicy Punktu Interwencji Kryzysowej, wspólnie z pracownikami socjalnymi podejmują współpracę z innymi instytucjami w celu poprawy sytuacji w zgłaszanych środowiskach (uzgadniając diagnozę, opracowując plan pomocy, dzieląc się zadaniami), a jeśli efekty nie są zadawalające kierowane są odpowiednie wnioski do Sądu Rejonowego. W szczególnie trudnych przypadkach zwoływane są zespoły interdyscyplinarne.

W skład zespołu interdyscyplinarnego wchodzi w szczególności pracownicy MOPR - pracownik socjalny (z terenu, z którego omawiany jest przypadek), pracownik socjalny i psycholog z Punktu Interwencji Kryzysowej, pracownik Działu Opieki nad Dzieckiem i Rodziną, kierownik Działu Pomocy Środowiskowej oraz przedstawiciele innych instytucji: sądu – kurator zawodowy, kurator społeczny; Komendy Miejskiej Policji - dzielnicowy, funkcjonariusz Wydziału ds. Nietletnich; szkoły - pedagog szkolny, wychowawca klasy.

Skład danego zespołu zależy od tego kto jest, lub kto może być zaangażowany w proces diagnozowania rodziny i planowania pomocy dla rodziny, której przypadek jest omawiany.

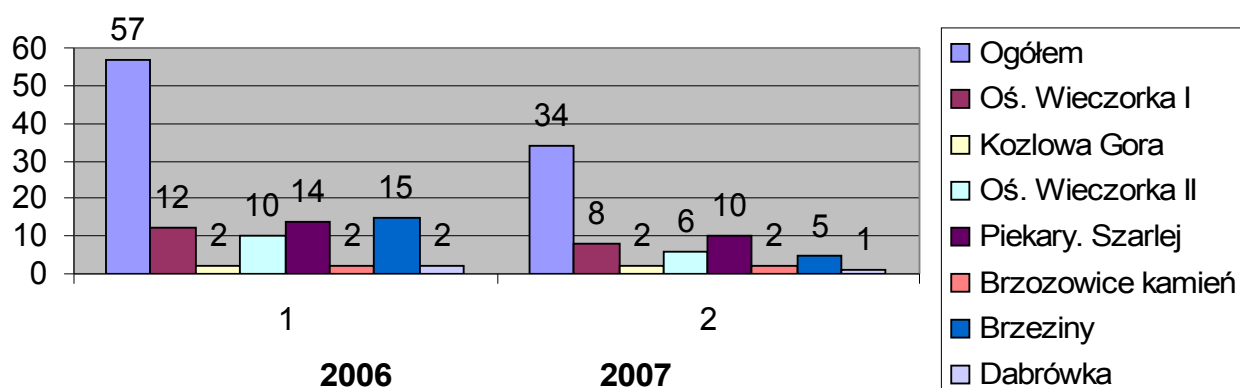
Dane liczbowe dotyczące w/w zgłoszeń za rok 2007 przedstawia poniższa tabela.

**Tabela 16 - Ilość zgłoszeń w 2007 roku z podziałem na dzielnice miasta**

Dzielnice miasta	Ilość zgłoszeń w 2007r	Zgłoszone sprawy do sądu	Zwołanie zespołu	Nadzór kuratora	Interwencje policji	Współpraca z pedagog. szkolnym	Umieszczenie dzieci w placówkach
Oś. Wieczorka I	8	2	1	3	3	7	2
Kozłowa-Góra	2	1	2	1	2	-	2
Oś. Wieczorka II	6	3	1	3	4	2	-
Piekary-Szarlej	10	6	6	4	5	4	6
Brzozowice-Kamień	2	1	1	1	1	-	-
Brzeziny	5	2	3	1	1	2	2
Dąbrówka-Wieka.	1	1	1	-	1	-	1
Razem	34	16	15	13	17	15	13

**Wykres 2 - Analiza porównawcza liczby zgłoszeń do zespołu w latach 2006 i 2007 przedstawia się następująco:**

## Liczba zgłoszeń do Zespołu d/s pomocy dziecku i rodzinie



Zauważalny spadek liczby powyższych przypadków może wynikać ze zwiększonej samodzielności i zaangażowania pracowników socjalnych w prowadzenie przypadków w rejonach.

**Prowadzone są również przypadki indywidualne osób i rodzin, zgłaszane przez samych zainteresowanych lub pracowników socjalnych. W roku 2006 było ich 27, natomiast w 2007 – 31 (tendencja wzrostowa od kilku lat).**

Dotyczą one różnych problemów rodzinnych – z dziećmi, konfliktów małżeńskich, uzależnień, zaburzeń psychicznych i innych. Wynika z tego większe zapotrzebowanie na pracę z rodziną czy terapię rodzinną.

Inne działania pracowników w zakresie przemocy oraz pomocy dziecku i rodzinie:

- realizacja programu pomocy rodzinom z trudnościami opiekuńczo – wychowawczymi pod nazwą „Mój Dom”,
- organizowanie zbiórki odzieży używanej i przekazywanie jej potrzebującym rodzinom.

W 2007 roku 8 osób uczestniczyło w realizacji programu „Mój Dom”. W jego trakcie odbyły się 22 spotkania, w ramach których realizowano warsztaty: kulinarny, budżetowy, rozwoju dziecka i jego potrzeb, opiekuńczo – wychowawczy oraz asertywności i rozwiązywania trudnych sytuacji. W trakcie programu zorganizowane zostały również spotkania z:

- położną (na temat antykoncepcji),
- pediatrą (rozwój dziecka, szczepienia, choroby wieku dziecięcego i pielęgnacja w chorobie),
- pracownikiem PUP (prawa i obowiązki bezrobotnych)
- pracownikiem Działu Świadczeń Rodzinnych MOPR (świadczenia rodzinne i zaliczka alimentacyjna).

W trakcie spotkań zdarzały się sytuacje zapewnienia opieki dzieciom uczestniczek spotkań – korzystano wówczas z pomocy wolontariuszy.

### 5. Pomoc osobom bezdomnym.

Art. 48.2 ustawy o pomocy społecznej wskazuje na obowiązek udzielenia osobom bezdomnym schronienia. Następuje to poprzez przyznanie miejsca w noclegowniach, domach dla bezdomnych, schroniskach dla bezdomnych i domach dla samotnych matek z dziećmi. Pomoc osobom bezdomnym przyznawana jest również w formie posiłku.

Z rozeznania środowiska wynika, że na terenie gminy przebywają 34 osoby bezdomne, z czego 32 korzysta z różnych form pomocy MOPR. 32 osoby bezdomne są objęte indywidualnym programem wychodzenia z bezdomności. W 2007r. 3 osoby otrzymały mieszkania z zasobów gminy. Tylko 1 osoba uczestniczyły w aktywnych programach rynku pracy.

Główną przyczyną występowania bezdomności były:

- konflikty rodzinne,
- eksmisja,
- rozpad rodziny,
- utrata mieszkania po opuszczeniu Zakładu Karnego.

W ramach indywidualnego programu wychodzenia z bezdomności prowadzona jest praca socjalna. Polega ona m.in. na:

- aktywizacji zawodowej,
- pomocy w uzyskaniu należnych świadczeń,
- pomocy w uzyskaniu stopnia niepełnosprawności,
- pomocy w uzyskaniu mieszkania,
- kierowaniu na leczenie uzależnień,
- poradach prawnych,

- współpracy z noclegowniami dot. pomocy i monitorowania działań podejmowanych przez osoby w celu wyjścia z bezdomności.

W ramach opracowanego programu dot. osób bezdomnych stosuje się następującą procedurę:

1. Przyjmowanie zgłoszenia o pojawieniu się osoby bezdomnej. Informację przyjmuje każdy pracownik socjalny w punktach terenowych oraz pracownik w Dziale Pomocy Środowiskowej MOPR. Zgłoszenia przyjmowane są od osób prywatnych, instytucji, organizacji oraz osobiste zgłoszenia osób bezdomnych.
2. Przeprowadzenie wywiadu środowiskowego z osobą bezdomną. Celem wywiadu jest rozpoznanie sytuacji rodzinnej, materialnej, zawodowej i zdrowotnej osoby bezdomnej. Ustalenie powodu i okresu bezdomności. Określenie zakresu i rodzaju działań osoby bezdomnej i pracownika socjalnego dostosowanych do potrzeb danej osoby.
3. Zawarcie kontraktu socjalnego pomiędzy pracownikiem socjalnym a osobą bezdomną.
4. Wydanie skierowania do noclegowni.
5. Monitoring sytuacji osoby bezdomnej i wywiązywania się z zawartego kontraktu.

Od wielu lat w gminie realizowane są działania na rzecz osób bezdomnych zgodnie z wypracowaną procedurą postępowania Miejskiego Ośrodka Pomocy Rodzinie, Miejskiego Centrum Zarządzania Kryzysowego, Policji, Straży Miejskiej oraz Oddziału Pomocy Doraźnej w przypadku ujawnienia osób bezdomnych. Procedura określa jednolite zasady postępowania służb na terenie miasta w przypadku ujawnienia osób dotkniętych problemem bezdomności w czasie całej doby.

W ramach w/w procedury w 2008 roku tut. Ośrodek podejmował działania w zakresie pomocy osobom bezdomnym w zapewnieniu schronienia we współpracy z Miejskim Centrum Zarządzania Kryzysowego, Policją, Strażą Miejską oraz Oddziałem Pomocy Doraźnej.

Miejski Ośrodek Pomocy Rodzinie gwarantuje osobom bezdomnym i potrzebującym, szczególnie w okresie jesienno-zimowym dla łagodzenia bieżących problemów z zaspakajaniem elementarnych potrzeb socjalno-bytowych, pomoc w zapewnieniu schronienia, żywności, odzieży.

## 6. Świadczenie usług opiekuńczych i specjalistycznych usług opiekuńczych.

### Analiza usług opiekuńczych i specjalistycznych usług opiekuńczych świadczonych na rzecz podopiecznych w okresie od 01.01.2007r.- 31.12.2007r.

Usługi opiekuńcze - pielęgnacyjne przysługują zgodnie z art. 17 ust. 1 pkt 11 ustawy o pomocy społecznej (Dz.U. Nr 64 poz. 593 z 12.03.2004r). Do zadań własnych gminy o charakterze obowiązkowym należy organizowanie i świadczenie usług opiekuńczych, w tym specjalistycznych w miejscu zamieszkania.

W okresie od 01.01.2007r – 31.12.2007r z usług opiekuńczych i specjalistycznych usług opiekuńczych korzystało 147 osób.

Usługi opiekuńcze i specjalistyczne usługi opiekuńcze na rzecz naszych podopiecznych świadczy Ośrodek Pielęgniarstwa "Pomoc w Zdrowiu i Chorobie" sp. z o.o. z Rudy Śląskiej z siedzibą w Piekarach Śląskich ul. Wyszynskiego 56.

W roku 2007r na usługi opiekuńcze i specjalistyczne usługi opiekuńcze wydatkowano kwotę **311636.23 zł** na którą składa się **29220** świadczeń na rzecz podopiecznych.

2 osoby korzystające z usług opiekuńczych oczekują na miejsce w Domu Pomocy Społecznej. Z powyższej liczby **1** osoba z dzielnicy: Piekary Śląskie i **1** osoba z dzielnicy: Dąbrówka Wielka. **8** osób wymagało zabezpieczenia pomocy w formie usług całodobowych, dlatego też przebywały te osoby w ośrodku PCK.

**Tabela 17 - Ilość osób korzystających z usług opiekuńczych uwzględniając podział na dzielnice miasta.**

Lp.	Nazwa dzielnicy miasta Piekary Śl.	Ilość osób 2006r	Ilość osób 2007r
1.	Piekary Śląskie	22	38
2.	Szarlej	21	25
3.	Oś.Stare	11	15
4.	Oś.Nowe	30	36
5.	Kozłowa Góra	2	3
6.	Brzozowice-Kamień	7	7
7.	Dąbrówka Wielka	8	13
8.	Brzeziny	9	10
	<b>Łącznie</b>	<b>110</b>	<b>147</b>



Porównując powyższe dane z rokiem 2006 stwierdzamy, że nastąpił wzrost ilości osób korzystających z usług opiekuńczych i specjalistycznych usług opiekuńczych.

## 7. Sprawianie pogrzebu.

### Analiza świadczeń w postaci sprawienia pogrzebu w latach 2006 i 2007

Tabela 18- Liczba osób, którym sprawiono pogrzeb w latach 2006 i 2007 z podziałem na dzielnice miasta:

DZIELNICA MIASTA	ILOŚĆ OSÓB	
	2006	2007
Dąbrówka Wielka	1	2
Brzeziny	1	2
Brzozowice-Kamień	-	-
Szarlej	-	8
Piekary	2	5
Nowe Osiedle	-	-
Stare Osiedle	5	-
Kozłowa Góra	-	-
<b>OGÓŁEM :</b>	<b>9</b>	<b>17</b>

Łącznie na pokrycie kosztów pogrzebu w roku 2007 tut. Ośrodek wydatkował kwotę w wys. 26 688.00zł, natomiast w roku 2006 – 16027,45zł

Z powyższych danych wynika, że w roku 2007 w porównaniu do roku poprzedniego liczba pogrzebów sprawionych przez tut. MOPR, jak również wydatki poniesione na pokrycie kosztów tych pogrzebów, zwiększyła się.

## 8. Prowadzenie placówek opiekuńczo-wychowawczych wsparcia dziennego

### 8.1. Dzienny Ośrodek Opiekuńczy dla Dzieci Do Lat 4

Dzienny Ośrodek Opiekuńczy dla Dzieci Do Lat 4 jest placówką opiekuńczą zapewniającą opiekę dzieciom w wieku od 3 m-cy do 4 lat.

Do Ośrodka są przyjmowane dzieci rodziców pracujących, uczących się lub niepracujących, by umożliwić im znalezienie pracy. Mogą być również przyjęte dzieci rodziców lub opiekunów niepracujących, w wypadku wydania skierowania przez Ośrodek. Placówka czynna jest w godzinach od 5.30 – do godz.16.00. Dzieci podzielone są na II grupy wiekowe:

I GRUPA – to dzieci od 3 m-cy do 2 lat. Praca w tej grupie polega na: karmieniu, przewijaniu, nauce stania, siadania, raczkowania, ćwiczeniach dotyczących rozwoju mowy, kontaktów dzieci w grupie.

II GRUPA – to dzieci od 2 lat do 4 lat. Praca w tej grupie to: nauka samodzielnego posługiwania się łyżką, nauka samodzielnego sygnalizowania swoich potrzeb, zabawy ruchowe, nauka piosenek i wierszyków, ćwiczenia relaksacyjne, rysowanie prostych elementów, kolorowanie.

W roku **2007** w Ośrodku przebywało średnio miesięcznie 40 dzieci (w porównaniu z 2006r. **nastąpił wzrost o 15** dzieci), Nabór dzieci do Ośrodka odbywa się przez cały rok. Praca z nimi powtarzana jest przez cały czas w zależności od wieku przyjętych dzieci.

Rodzice ponoszą całkowity koszt wyżywienia dzieci, który wynosi **4,00** za jeden osobodzień. Dzieci kierowane przez Ośrodek mają odpłatność pokrywaną z środków MOPR-u. W roku 2007 z tej formy odpłatności skorzystało **3** dzieci.

W ciągu roku dzieci uczestniczą w następujących zabawach i świętach okolicznościowych:

- |                          |   |
|--------------------------|---|
| 1/ DZIEŃ BABCI I DZIADKA | - przygotowanie laurek, nauka wierszyków.   |
| 2/ BAL PRZEBIERAŃCÓW     | - przygotowanie czapeczek, dmuchanie baloników, przygotowanie wystroju karnawałowego sali.            |
| 3/ ŚWIĘTO WIOSNY         | - nauka piosenek i wierszy o wiosnie.   |
| 4/ ŚWIĘTA WIELKANOCNE    | - wykonywanie pisanek i kartek.   |
| 5/ DZIEŃ MATKI           | - spotkanie matek z personelem Ośrodka, przygotowanie widowiska słowno-muzycznego w wykonaniu dzieci. |
| 6/ DZIEŃ DZIECKA         | - organizowanie zabaw dla dzieci z okazji ich święta, gry i zabawy sportowe.                          |
| 7/ MIKOŁAJKI             | - spotkanie dzieci z Mikołajem, na które są przygotowane piosenki, wspólna zabawa z Mikołajem.        |

Dzienny Ośrodek Opiekuńczy dla Dzieci Do Lat 4 dysponuje obszernym placem zabaw oraz zabawkami stosownymi do wieku dzieci.

### 8.2.Punkty Terapii dla Dzieci nr 1 i 2

Zakładane cele i rezultaty oddziaływań wychowawczych prowadzonych w Punktach Terapii zostały przeprowadzone zgodnie z założeniami programu pracy na rok 2007.

Cel zadania polegający na dożywianiu oraz zapewnieniu opieki wychowawczej po zajęciach szkolnych dzieciom ze środowisk dysfunkcyjnych uczęszczających do Punktów Terapii, został osiągnięty. Stworzono dzieciom środowisko wychowawcze umożliwiające przeżycie poprawnych doświadczeń emocjonalno-społecznych. Zostały ograniczone zachowania agresywne i przemoc, przeciwdziałano uzależnieniom oraz promowano zdrowy styl życia. Stworzono odpowiednie warunki do nauki własnej oraz udzielano pomoc i terapeutyczne wpłynęły na złagodzenie niedostatków wychowawczych i posłużyły do zmniejszenia skali zaburzeń zachowania wychowanków oraz wsparcia rodziny w sprawowaniu jej podstawowych funkcji. Dzięki możliwości korzystania z dożywiania oraz środków czystości, jak również uzyskania pomocy w postaci paczek żywnościowych poprawie uległa sytuacja życiowa dzieci. Rozwinięto zainteresowania i zdolności wychowanków poprzez uczestnictwo w zajęciach plastycznych, muzycznych i sportowych. Dzieci zwiększyły swoje umiejętności radzenia sobie w trudnych sytuacjach oraz w większym stopniu nauczyły się zaradności życiowej i sposobu życia w społeczeństwie. Zapewniono wychowankom możliwość przejścia pozytywnych wzorców zachowań oraz integracji ze społeczeństwem.

Zakładane cele i rezultaty zostały osiągnięte, jednakże praca z dziećmi wychowującymi się w środowiskach dysfunkcyjnych, które niekorzystnie wpływają na ich rozwój, będzie nadal kontynuowana.

Realizacja zadania zapewniała jeden posiłek dziennie 60 dzieciom ze środowisk dysfunkcyjnych, jednakże do Punktów Terapii dla Dzieci w okresie 1 stycznia do 31 grudnia 2007r. zapisanych było średnio 51 dzieci, w Punkcie Terapii nr 1 – 30 dzieci, w Punkcie Terapii nr 2 - 21 dzieci.

Ponadto w ramach realizacji zadania dzieci miały zapewnioną odpowiednią opiekę pedagogiczną po zajęciach szkolnych, pomoc w odrabianiu zadań domowych, możliwość udziału w zajęciach specjalistycznych oraz pomoc w rozwiązywaniu trudnych sytuacji życiowych. Pedagodzy podejmowali działania mające na celu ochronę dzieci przed zagrożeniami i reagowali na już zaistniałe problemy. Prowadzone były działania polegające na promowaniu zdrowego stylu życia, rozwijaniu umiejętności radzenia sobie z problemowymi sytuacjami i wspomaganiu dzieci w dokonywaniu właściwych wyborów. W ramach profilaktyki uzależnień prowadzone były zajęcia wychowawcze zgodnie z wybranym programem profilaktycznym pt. "Spójrz inaczej". Organizowano także spotkania z funkcjonariuszami policji, konkursy, projekcje filmów, pokazy, quizy poświęcone tematyce prozdrowotnej i uzależnieniom. Prowadzono indywidualne rozmowy z rodzicami wychowanków.

W Punktach Terapii prowadzone były:

- a) zajęcia z zakresu komunikacji społecznej – dotyczące kształtowania postaw, zachowań, radzenia sobie ze stresem i agresją,
- b) zajęcia socjoterapeutyczne – prowadzone w formie pracy w grupie, która pozwalała na odreagowanie nagromadzonych w dzieciach uczuć. Uczestnictwo w grupie dała dzieciom także szansę na bezpieczne eksperymentowanie: przyjmowanie różnych ról, wyrażanie swoich uczuć i potrzeb. Wykorzystywane były gry i zabawy, wprowadzane elementy humoru, żartu do kształcenia umiejętności psychosocjalnych dzieci oraz takich, które sprzyjają tworzeniu więzi i zaufania w grupie,
- c) konsultacje indywidualne - były okazją do podjęcia pracy nad specyficznymi problemami, na które nie było miejsca w programie grupy. Pracowano więc z dziećmi na kilku obszarach:
  - relacje w obrębie własnej rodziny,
  - relacje z dalszym otoczeniem (relacje przyjacielskie, z autorytetami),
  - sytuacje zadaniowe (nauka szkolna, praca, realizacja własnych celów i zainteresowań), kontrola emocjonalna ( jak sobie radzę z własnymi uczuciami),
  - wartości i cele życiowe ( co jest dla mnie ważne, do czego dążę?),
  - profilaktyka,

d) zajęcia psychoedukacyjne - polegające na prowadzeniu działań informacyjno-edukacyjnych w zakresie uzależnienia od alkoholu i narkotyków.

W okresie od 20.08.2007r. do 31.08.2007r. w Punkcie terapii dla Dzieci nr 1 oraz w terminie od 25.06.2007r. do 06.07.2007r. w Punkcie Terapii nr 2 zorganizowane zostały półkolonie, które zostały dofinansowane w ramach realizacji zadania publicznego p.n. "Organizacja imprez dla dzieci i młodzieży w ramach Akcji Lato w mieście". W ramach realizacji tego zadania dzieci miały okazję uczestnictwa w imprezach kulturalnych oraz wycieczkach turystyczno-krajobrazowych.

Ponadto wychowankom udzielona została pomoc w okresie świątecznym w postaci paczek żywnościowych.

Punkty Terapii nr 1 i 2 funkcjonowały cztery dni w tygodniu (poniedziałek, wtorek, czwartek, piątek) w godzinach od 14:00 do 17:00. W zajęciach w Punktach Terapii uczestniczyło około 51 dzieci. Punkty Terapii funkcjonowały przez 11 miesięcy (Punkt Terapii dla Dzieci nr 1 przerwa wakacyjna w lipcu, Punkt Terapii dla Dzieci nr 2 przerwa wakacyjna w sierpniu).

W Punkcie Terapii nr 1 w roku 2007 przeprowadzane były systematycznie od stycznia do grudnia następujące działania:

- stała pomoc przy odrabianiu zadań domowych ( 1 godz. dziennie/16 godz. miesięcznie)
- prowadzenie terapii zajęciowej związanej z indywidualnymi zainteresowaniami:
  - zajęcia plastyczne z elementami prac technicznych (2 godz. tygodniowo/8 godz. miesięcznie)
  - zajęcia taneczne (dwa razy w miesiącu przez 1 godz./2 godz. miesięcznie)
  - zajęcia przyrodnicze (raz w miesiącu 2 godz.)
- przygotowywanie posiłków w ramach zajęć kulinarnych (codziennie ok. 0,5 godz.)

- przeprowadzanie zajęć rekreacyjno – sportowych m.in. koszykówka, piłka nożna, nauka pływania, gry i zabawy ruchowe, gry i zabawy terenowe, piesze wycieczki po najbliższej okolicy, jazda na sankach, nauka jazdy konnej w ośrodku jeździeckim w Świerklańcu, organizowanie zabawy w podchody, turnieje ping – ponga, olimpiada sportowa (raz w tygodniu 2 godziny/8 godz. miesięcznie)
- w ramach profilaktyki uzależnień prowadzone były zajęcia wychowawcze zgodnie z wybranym programem profilaktycznym pt. ”Spójrz inaczej”. Ponadto realizowane były zajęcia z zakresu komunikacji społecznej, zajęcia socjoterapeutyczne, zajęcia psychoedukacyjne oraz konsultacje indywidualne.
- zorganizowano następujące konkursy:
  - plastyczny: pt. „Stop Agresji” i „Atrakcje mojego miasta”
  - turniej wiedzy ogólnej,
  - „Mini Playback Show”,
- przeprowadzenie zbiórek surowców wtórnych i wykonanie plakatów zachęcających do proekologicznego stylu życia,
- zbieranie kasztanów i żołądźi dla dokarmiania zwierzyny leśnej zimą w nadleśnictwie Brynek,
- zorganizowanie półkolonii w okresie wakacji letnich, które zostały dofinansowane w ramach realizacji zadania publicznego p.n. ”Organizacja imprez dla dzieci i młodzieży w ramach Akcji Lato w mieście”. W ramach tego zadania odbyły się m.in. następujące wycieczki: sztolnia „Czarnego Pstrąga”, rezerwat przyrody „Segiet”, Park wodny w Tarnowskich Górach, Kraków, Leśny Park Niespodzianek” w Ustroniu, Szyndzielnia w Bielsku Białej i inne,
- organizowanie imprez m.in. takich jak: walentynki jako bal przebierańców, Dzień Kobiet, olimpiada sportowa, andrzejkki, impreza mikołajkowa, wigilia połączona z przedstawieniem jasełkowym oraz wręczaniem paczek świątecznych.

W Punkcie Terapii nr 2 realizowane były systematycznie w okresie od stycznia do grudnia 2007 następujące działania:

- codzienne odrabianie prac domowych, pomoc w nauce, reedukacja (1 godz. dziennie/16 godz. miesięcznie),
- realizacja zajęć praktyczno – technicznych i plastycznych (raz w tygodniu 2 godz./8 godz. miesięcznie),
- zajęcia rekreacyjno – sportowe: gry i zabawy ruchowe, zajęcia sportowe na sali gimnastycznej, boisku (gra w tenisa stołowego, w piłkę nożną, w koszykówkę, w piłkę ręczną, w unihokeja) (raz w tygodniu po 2 godz./8 godz. miesięcznie),

- zajęcia kulturalne: wyjścia do kina, muzeum oraz wycieczki w ramach półkolonii zorganizowanych w okresie wakacji letnich, które zostały dofinansowane w ramach realizacji zadania publicznego p.n. ”Organizacja imprez dla dzieci i młodzieży w ramach Akcji Lato w mieście”,
- spożywanie posiłków,
- wychowanie przez pracę (codzienne porządki, generalne sprzątanie 2 razy w roku)
- wycieczki i spacer po okolicy (raz w miesiącu 2 godz.),

- organizowanie imprez m.in.: zabawa karnawałowa, impreza mikołajkowa, wigilia z wręczaniem paczek świątecznych.

W 2007 roku w Punkcie Terapii nr 2 zrealizowany został program zajęć z profilaktyki uzależnień. Treści programu były zawarte w czterech blokach tematycznych:

- I. Integracja grupy (styczeń)
- II. Uczucia (luty, marzec)
- III. Komunikacja interpersonalna (kwiecień)
- IV. Zachowania ryzykowne i asertywne reagowanie (czerwiec)
- V. Środki uzależniające (wrzesień, październik)
- VI. Zachowanie w środowisku lokalnym (listopad, grudzień)

**Do realizacji programu zostały wykorzystane następujące metody pracy:**

- krąg uczuć – wspólne siedzenie w kręgu, które sprzyjało uważnemu słuchaniu, umożliwiało kontakt wzrokowy oraz dało poczucie wspólnoty ,
- burza mózgów – przyjmowanie wszystkich pomysłów bez ich oceniania pozwalało na twórcze myślenie, uczyło szacunku dla propozycji innych,
- praca w małych grupach – zapewniała zwiększone bezpieczeństwo w wypracowaniu rozwiązań określonego problemu,
- rysunki – uwalniały od napięć psychicznych, uruchamiały niewerbalny przekaz ,
- mini wykład – służył wzbogaceniu w rzetelną wiedzę,
- odgrywanie ról i scenek – ułatwiało zrozumienie innych ludzi, pozwalało na wypróbowanie różnych typów zachowań, rozwijało umiejętność rozwiązywania problemów.

Ponadto w każdym z Punków Terapii prowadzone były:

- zajęcia z zakresu komunikacji społecznej – 1 godzina tygodniowo / 4 godziny miesięcznie
- konsultacje indywidualne – 1 godzina tygodniowo / 4 godziny miesięcznie
- zajęcia socjoterapeutyczne – 1 godzina tygodniowo / 4 godziny miesięcznie

- zajęcia psychoedukacyjne

- 1 godzina tygodniowo / 4 godziny miesięcznie

### 9. Kierowanie do domów pomocy społecznej.

Zgodnie z przepisami obowiązującymi od dnia 1 stycznia 2004 roku :

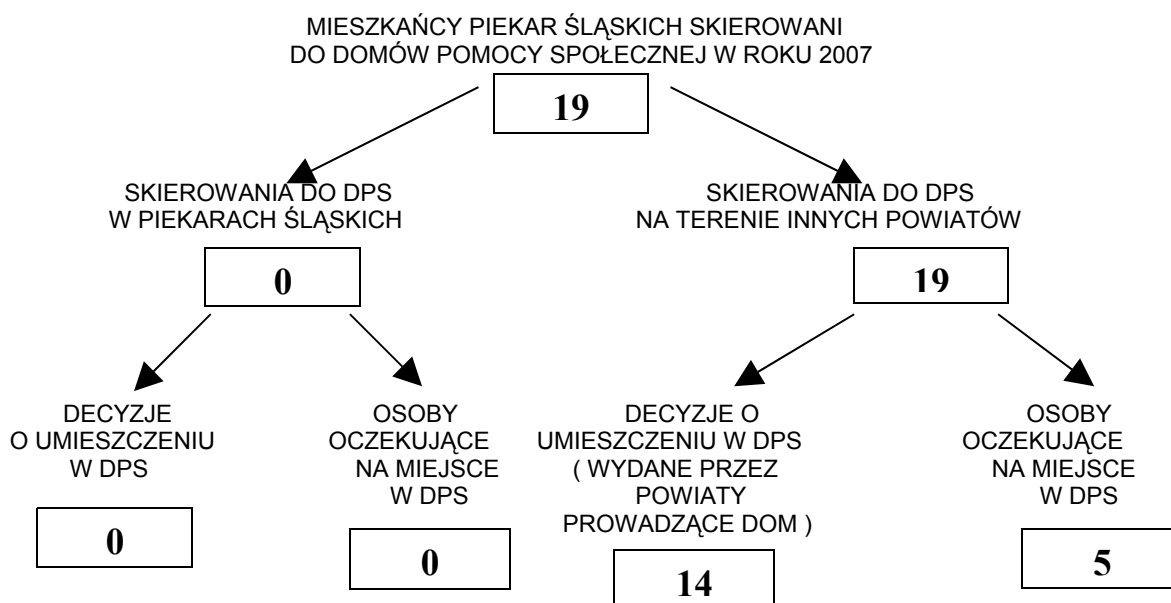
- po otrzymaniu wniosku wraz z niezbędnymi dokumentami osoby ubiegającej się o miejsce w domu pomocy społecznej – organ gminy właściwej ze względu na miejsce zamieszkania tej osoby wydaje *decyzję o skierowaniu do domu pomocy społecznej* ( bez względu na to, czy w domu pomocy społecznej jest wolne miejsce i jak długi jest okres oczekiwania na to miejsce );
- gdy w domu pomocy społecznej jest wolne miejsce – organ powiatu prowadzącego dom wydaje *decyzję o umieszczeniu w domu pomocy społecznej*;
- w przypadku niemożności umieszczenia w domu pomocy społecznej z powodu braku wolnych miejsc – organ powiatu prowadzącego dom powiadamia osobę o wpisaniu na listę oczekujących oraz o przewidywanym terminie oczekiwania na umieszczenie w domu pomocy społecznej.

W 2006 roku do domów pomocy społecznej tut. Ośrodek skierował **46** mieszkańców Piekar Śląskich, z czego **8** osób otrzymało decyzje o umieszczeniu w domu pomocy społecznej, natomiast w roku 2007 skierowano **19** osób, z czego **10** osób zostało umieszczonych w domach pomocy społecznej.

**Tabela 19 - Liczba mieszkańców Piekar Śląskich skierowanych i umieszczonych w domach pomocy społecznej w roku 2006 i 2007 z podziałem na dzielnice miasta**

DZIELNICA MIASTA	ILOŚĆ OSÓB SKIEROWANYCH		ILOŚĆ OSÓB UMIESZCZONYCH	
	2006	2007	2006	2007
Dąbrówka Wielka	-	2	-	-
Brzeziny	2	3	-	2
Brzozowice-Kamień	7	7	-	2
Szarlej	13	5	1	4
Piekary	4	-	-	2
Nowe Osiedle	5	3	3	2
Stare Osiedle	15	3	4	2
Kozłowa Góra	-	1	-	-
<b>OGÓŁEM :</b>	<b>46</b>	<b>19</b>	<b>8</b>	<b>14</b>

W roku 2007 osób 19 skierowanych do domów pomocy społecznej brak jest osób skierowanych do DPS w Piekarach Śląskich ze względu na wstrzymanie przyjęć.



Oprócz decyzji o skierowaniu mieszkańców Piekar Śląskich do domów pomocy społecznej oraz decyzji o umieszczeniu mieszkańców Piekar Śląskich w DPS w Piekarach Śląskich, tut. Ośrodek wydaje również

decyzje o umieszczeniu mieszkańców innych powiatów w DPS w Piekarach Śląskich. W roku 2006 decyzje o umieszczeniu w DPS w Piekarach Śląskich nie otrzymała żadna osoba pochodzących z innych powiatów, natomiast w roku 2007 nie wydano decyzji kierujących do DPS w Piekarach Śląskich w stosunku do osób pochodzących z innych powiatów.

Z powyższego wynika, że w roku 2007 w porównaniu z rokiem poprzednim liczba mieszkańców Piekar Śląskich ubiegających się o umieszczenie w domach pomocy społecznej zmniejszyła się. Powodem takiej sytuacji jest fakt ponoszenia odpłatności za pobyt w DPS przez rodzinę oraz wzrost liczby świadczonych usług w miejscu zamieszkania.

Według stanu na dzień 31 grudnia 2007r. na przyjęcie do DPS w Piekarach Śląskich oczekiwało **37** mężczyzn (w tym **9** z terenu Piekar Śląskich ) oraz **9** kobiet (w tym **6** mieszkanek Piekar Śląskich). Na koniec 2006 roku wielkości te kształtowały się następująco: **48** mężczyzn (w tym **14** z terenu Piekar Śląskich) i **9** kobiet (w tym **6** mieszkanek Piekar Śląskich ). Czas oczekiwania na miejsce w DPS w Piekarach Śląskich obecnie jest uzależniony od wyniku osiągnięcia standaryzacji DPS, do którego powyższa placówka dąży. Z tego też powodu przyjęcia do Domu Pomocy Społecznej zostały wstrzymane.

Natomiast na przyjęcie do domów pomocy społecznej znajdujących się na terenie innych powiatów oczekuje **34** mieszkańców Piekar Śląskich. Okres oczekiwania na miejsce w tych domach wynosi **od 1 roku do 10 lat**. Na koniec roku 2007 do domów pomocy społecznej na terenie innych powiatów oczekiwało **9** mieszkańców Piekar Śląskich, a okres oczekiwania na miejsce wynosił **od 1 roku do 6 lat**.

**Tabela 20 - Liczba osób oczekujących na miejsce w domach pomocy społecznej wg stanu na dzień 31.12.2006r. i na dzień 31.12.2007r.**

POŁOŻENIE DPS-u	ILOŚĆ OSÓB	
	2006	2007
DPS w Piekarach Śl. – ogółem :	48	48
• mężczyźni - ogółem :	39	39
- w tym z terenu Piekar Śl. :	11	11
• kobiety - ogółem :	9	9
- w tym z terenu Piekar Śl. :	6	6
DPS na terenie innych powiatów -ogółem :		
• mężczyźni z terenu Piekar Śl. :	30	34
• kobiety z terenu Piekar Śl. :	17	18
	13	16

Z powyższego wynika, że liczba osób oczekujących na miejsce w domu pomocy społecznej w 2007 roku na terenie Piekar Śląskich, w porównaniu z rokiem poprzednim pozostała na tym samym poziomie. Spowodowane jest to tym, że zostały wstrzymane przyjęcia do Domu Pomocy Społecznej. Wzrosła natomiast liczba osób oczekujących na miejsce w DPS poza terenem powiatu Piekary Śląskie.

#### 10. Prowadzenie Dziennego Domu Pomocy Społecznej

Dzienny Dom Pomocy Społecznej jest jednostką organizacyjną Miejskiego Ośrodka Pomocy Rodzinie. Decyzje kierującą do DDPS-u podejmuje Dyrektor MOPR. Pracownik socjalny na wniosek osoby zainteresowanej lub innych osób za jej zgodą przeprowadza wywiad środowiskowy w miejscu zamieszkania, ustalając sytuację bytowo-rodzinną osoby, a następnie w drodze decyzji administracyjnej określony zostaje czasookres przyznania miejsca oraz odpłatność za wyżywienie. Wysokość odpłatności uzależniona jest od dochodu osoby. Dzienny Dom Pomocy Społecznej swoją działalnością obejmuje obszar Piekar Śląskich. Zapewnia pomoc osobom w wieku geriatrycznym, niepracującym inwalidom oraz innym osobom mającym trudności w organizacji samodzielnej egzystencji. Do podstawowych form tej pomocy przede wszystkim należy organizacja wyżywienia, poprzez zapewnienie dwóch posiłków dziennie to jest śniadania i obiadu, zaspokajaniu potrzeb towarzyskich i kulturalnych , organizowaniu zajęć służących utrzymaniu sprawności psychofizycznej zgodnie z wiekiem, udostępnianiu urządzeń do utrzymania higieny osobistej.

Dzienny Dom Pomocy Społecznej czynny jest od poniedziałku do piątku w godzinach 6:00 – 14:00. Podstawowym celem DDPS-u jest jak najdłuższe utrzymanie sprawności fizycznej i psychicznej przez Pensjonariuszy. Zakończenie wykonywania zawodu oraz fizjologicznie malejąca sprawność fizyczna dla wielu osób w wieku geriatrycznym jest przyczyną popadnięcia w bierność i stagnację. Przystają oni uczestniczyć w życiu społecznym, nie podejmują działalności kulturalnej. Dla wielu z Pensjonariuszy, u których świadomość własnej niepełnosprawności szła w parze z poczuciem osamotnienia i odtrącenia, pobyt w DDPS-ie jest szansą na prowadzenie satysfakcjonującego ich trybu życia (bez konieczności zmiany miejsca zamieszkania). Pomaga również w zaspokajaniu takich potrzeb jak potrzeba bezpieczeństwa, afiliacji oraz samorealizacji i szacunku. Dużą wagę przywiązuje się do poszanowania godności każdego z Uczestników oraz jego prawa do własnych opinii i sądów. Dzienny Dom Pomocy Społecznej jest placówką nastawioną na pomoc. W sposób twórczy i kreatywny dąży do rozwiązywania bieżących problemów. Celem nadrzędnym funkcjonowania tej instytucji jest dobro Pensjonariuszy.

Do podstawowych form pomocy, które zapewnia DDPS, należy:

1. Zapewnienie Pensjonariuszom wszelkiej możliwej pomocy i wsparcie poprzez:
  - zapewnienie wyżywienia dostosowanego do wieku i potrzeb z uwzględnieniem wymogów dietetycznych
  - udostępnienie sprzętu ( radio, telewizor, video ), urządzeń do utrzymania higieny osobistej oraz prasy
  - zapewnienie leków i materiałów opatrunkowych
  - codzienny pomiar ciśnienia tętniczego
  - kontrola nad przyjmowaniem leków przez Pensjonariuszy, jeśli zachodzi taka potrzeba
  - pomoc w załatwianiu spraw osobistych np. uiszczanie rachunków, opłat, załatwianie wizyt lekarskich itp.
  - odwiedziny chorych w domu, w szpitalu, wspólnie z przedstawicielami Rady Domu
  - szeroka współpraca z pracownikami socjalnymi i pielęgniarkami środowiskowymi w zapewnieniu osobom samotnym opieki w czasie choroby, w potrzebie, wsparcia socjalnego itp.
2. Zaspokojenie potrzeb towarzyskich, kulturalnych poprzez:
  - organizowanie różnorodnych imprez mających cel zarówno rozrywkowy jak i integrujący (Dzień Babci, Dzień Dziadka, Dzień Kobiet, Dzień Seniora, Andrzejki, Mikołajki itp.)
  - organizacja całonocnych wycieczek autokarowych
  - spotkanie noworoczne połączone z kolędą duszpasterską
  - cotygodniowe spotkania duszpasterskie z księdzem Bronisławem Gawronem
  - korzystanie z imprez w terenie
3. W ramach integracji środowiska:
  - zapraszanie na wszelkie imprezy i wycieczki ludzi starszych i samotnych okolicznej dzielnicy
  - organizowanie w okresie letnim pikników na świeżym powietrzu
4. W ramach terapii zajęciowej:
  - grupowe robótki ręczne, angażowanie osób nie mających zdolności manualnych np. do prucia czy zwijania włóczki, ale również do nauki szydełkowania
  - wspólne modlitwy i śpiewy przy gitarze
  - motywowanie do aktywnego uczestnictwa w działalności Domu, pomocy słabszym
  - wspólne przygotowania do uroczystości czy Świąt tj. zdobienie pomieszczeń, ubieranie choinki, farbowanie jajek, wykonywanie pisanek itp.
5. Współdziałanie z Radą Domu:
  - w ustalaniu potrzeb
  - w ustalaniu zajęć i planów działania
  - w tworzeniu rodzinnego klimatu i przyjaznych stosunków międzyludzkich
  - aktywizowaniu do czynnego udziału pensjonariuszy w działalności tutejszego Domu.

Aktualnie z pobytu w Dziennym Domu Pomocy Społecznej korzysta 32 pensjonariuszy. Są wśród nich osoby, które korzystają wyłącznie z posiłków, aktualnie to 10 osób, gdyż sytuacja zdrowotna nie pozwala im na osobiste korzystanie z placówki. Dom zapewnia dwa posiłki dziennie ( śniadanie i obiad ) Zarówno śniadanie jak i obiad są posiłkami dwudaniowymi. Średni koszt osobodnia w roku 2007 wyniósł ok. 6,07 zł

Realizacja planu założonego na 2007r.

STYCZEŃ:

- Uroczyste powitanie Nowego Roku
- Spotkanie Noworoczne z księdzem Bronisławem Gawronem
- Uroczyste obchody Dnia Babci i Dnia Dziadka

LUTY:

- Obchody - „Tłustego Czwartku”
- Uroczyste obchody 92 urodzin najstarszej z naszych Pensjonariuszek

MARZEC:

- Uroczyste obchody „Dnia Kobiet”. Pensjonariusze przygotowali z tej okazji występ.
- Powitanie wiosny. Topienie Marzanny.

KWIECIEŃ:

- Pogadanka i pokaz sprzętu rehabilitacyjnego
- Obchody Świąt Wielkanocnych, malowanie i święcenie jajek, spotkanie z księdzem Gawronem.

MAJ:

- Uroczyste obchody Dnia Matki
- Majówki w ogrodzie, grill

CZERWIEC:

- Powitanie lata – wspólne grillowanie w ogrodzie, połączone z zabawą
- Remont pomieszczeń kuchennych i szatni zgodnie z zaleceniami P.POŻ i HACCP  
Zgodnie z przepisami HACCP (Ustawa z dnia 28.10.2006r. o bezpieczeństwie żywności i żywienia) budynek, w którym znajduje się punkt żywienia zbiorowego powinien być utrzymany w dobrym stanie. Znajdujące się w nim urządzenia powinny być tak zaprojektowane, aby ułatwić procesy czyszczenia i dezynfekcji. Projekt kuchni i stołówki powinien sprzyjać realizowaniu zasad Dobrej Praktyki Higienicznej (GHP). Biorąc pod uwagę powyższe zalecenia przeprowadzono w budynku następujący remont:
  - z jednego pomieszczenia kuchennego wydzielono dwie odrębne kuchnie tj. kuchnię podstawową i kuchnię pomocniczą, ściany działowe postawiono z płyt wodoodpornych,
  - pociągnięto nowy odpływ wraz z montażem odrębnego zlewu kuchennego,

- zainstalowano nowe punkty oświetlenia elektrycznego z nietłukącymi się osłonami oraz konstrukcją umożliwiającą łatwe ich czyszczenie,
- wstawiono 4 szt. drzwi ( 2szt. w kuchniach i 2 szt. w szatni ), szczelne, o powierzchni łatwo zmywalnej,
- wydzielono płytami ognioodpornymi i prawidłowo oznakowano drogę ewakuacyjną,
- wydzielono szatnię dla personelu,
- oznakowano schody, urządzenia elektryczne i gazowe zgodnie z przepisami P.POŻ.

#### LIPIEC I SIERPIEŃ:

- Imprezy w ogrodzie, wspólne grilowanie w zależności od pogody
- Spotkanie z mieszkańcami ulicy przy której znajduje się ośrodek – wspólny festyn

#### WRZESIEŃ:

- Spotkanie przy kawie i ciastku, wybory do Rady Domu. Omówienie spraw bieżących dotyczących Domu.

#### PAŹDZIERNIK:

- Uroczyste obchody Dnia Seniora
- Spotkanie z księdzem Czernikiem, pokaz slajdów

#### LISTOPAD:

- Wspólna msza za wszystkich zmarłych
- Andrzejkki – obchody

#### GRUDZIEŃ:

- Spotkanie mikołajkowe z poczęstunkiem
- Spotkanie wigilijne z księdzem Gawronem, paczki świąteczne dla Pensjonariuszy
- Spotkanie sylwestrowe

Prócz wymienionych form wypoczynku organizowane są cotygodniowe spotkania duszpasterskie, które latem przy ładnej pogodzie odbywają się w ogrodzie.

### III. ZADANIA ZLECONE GMINIE

#### 1. Przyznawanie i wypłacanie zasiłków stałych

##### Analiza świadczeń w formie zasiłków stałych za okres od 01.01.2007r do 31.12.2007r.

Zasiłek stały przysługuje zgodnie z art. 37 ustawy o pomocy społecznej Dz. U. 64 poz.593 z 12.03.2004r.

1. pełnoletniej osobie samotnie gospodarującej całkowicie niezdolnej do pracy z powodu wieku lub niepełnosprawności, jeżeli jej dochód jest niższy od kryterium dochodowego osoby samotnie gospodarującej;
2. pełnoletniej osobie pozostającej w rodzinie, całkowicie niezdolnej do pracy z powodu wieku lub niepełnosprawności, jeżeli jej dochód , jak również dochód na osobę w rodzinie są niższe od kryterium dochodowego na osobę w rodzinie.

Zasiłek stały ustala się w wysokości :

- w przypadku osoby samotnie gospodarującej różnicy między kryterium dochodowym osoby samotnie gospodarującej, a dochodem tej osoby z tym że kwota zasiłku nie może być wyższa niż **444,00 zł.** miesięcznie.
- w przypadku osoby w rodzinie - różnicy między kryterium dochodowym na osobę w rodzinie ( **351,00 zł.**) a dochodem na osobę w rodzinie.

Świadczenie to realizowane jest jako zadanie zlecone gminie.

W roku 2007r. korzystało z zasiłków stałych **278** osób otrzymało **2714** świadczeń na łączną kwotę **886 458,00zł**

Jest to świadczenie wypłacane w okresach miesięcznych, a jego minimalna kwota wynosi **30,00zł** , natomiast maksymalna **444,00zł.**

Porównując z rokiem 2006 , gdzie liczba zasiłków stałych wynosiła 268 , a liczba świadczeń 2556 na ogólną kwotę 799.600,00zł. stwierdza się że liczba osób korzystających z powyższych świadczeń wzrosła.

**Tabela 21 -Ilość osób korzystających z zasiłku stałego w roku 2006 i 2007 uwzględniając podział na dzielnice miasta.**

Lp.	Nazwa dzielnicy miasta Piekary Śl.	Ilość osób 2006r	Ilość osób 2007r
1.	Piekary Śląskie	42(3-ZOL)	39 (3 – ZOL)
2.	Szarlej	62	73
3.	Nowe Osiedle	35	33
4.	Stare Osiedle	26	30

Lp.	Nazwa dzielnicy miasta Piekary Śl.	Ilość osób 2006r	Ilość osób 2007r
5.	Kozłowa Góra	5	4
6.	Brzozowice-Kamień	22	26
7.	Brzeziny Śl.	58( 20-DPS)	53 (21-DPS)
8.	Dąbrówka Wielka	18	20
9	<b>Łącznie</b>	<b>268</b>	<b>278</b>

Zasiłek stały jest wypłacany w 3 formach płatności:

- gotówką
- przelewem na konto osobiste lub instytucji współpracującej
- pocztą

W 2007r Miejski Ośrodek Pomocy Rodzinie odmówił świadczenia w formie zasiłku stałego 4 razy. Wszystkie odmowy nastąpiły w związku z przekroczeniem kryterium dochodowego zawartego w art. 8 ustawy o pomocy społecznej osób ubiegających się o zasiłek stały.

## 2. Świadczenie specjalistycznych usług opiekuńczych dla osób z zaburzeniami psychicznymi.

Specjalistyczne usługi opiekuńcze dla osób z zaburzeniami psychicznymi przysługują zgodnie z art. 18 ust. 1 pkt 3 ustawy o pomocy społecznej (Dz. U. Nr 64 poz. 593 z 12.03.2004r.)

Do zadań zleconych z zakresu administracji rządowej realizowanych przez gminę należy: organizowanie i świadczenie specjalistycznych usług opiekuńczych w miejscu zamieszkania dla osób z zaburzeniami psychicznymi.

Usługi specjalistyczne na rzecz naszych podopiecznych świadczy Ośrodek Pielęgniarstwa "Pomoc w Zdrowiu i Chorobie" sp. z o.o. z Rudy Śląskiej z siedzibą w Piekarach Śląskich, ul. Wyszyńskiego 56

W roku 2007r. z usług tych korzystało **34** osób , za powyższe usługi wydatkowano kwotę **175807,60 zł** na którą składa się **13025** świadczenia.

**Tabela 22 - Ilość osób korzystających z usług specjalistycznych uwzględniając podział na dzielnice miasta.**

Lp.	Nazwa dzielnicy miasta Piekary Śl.	Ilość osób 2006r	Ilość osób 2007r
1.	Piekary Śląski	3	110
2.	Szarlej	5	6
3.	Os.Stare	4	2
4.	Os.Nowe	9	10
5.	Kozłowa Góra	0	0
6.	Brzozowice-Kamień	1	1
7.	Dąbrówka Wielka	3	1
8.	Brzeziny	1	4



	<b>Łącznie</b>	<b>26</b>	<b>34</b>
--	----------------	-----------	-----------

Porównując ze sobą lata 2006 i 2007 stwierdza się że nastąpił wzrost ilości osób korzystających z powyższych świadczeń.

### 3. Świadczenia rodzinne.

Ustawa o świadczeniach rodzinnych od 1 maja 2004r. stworzyła nowy system wsparcia dla rodziny.

W ustawie wymieniono trzy grupy świadczeń:

- zasiłek rodzinny z dodatkami,
- jednorazowa zapomoga z tytułu urodzenia się dziecka,
- świadczenia opiekuńcze.

Świadczenia rodzinne przysługują obywatelom polskim i cudzoziemcom:

- a) do których stosuje się przepisy o koordynacji systemów zabezpieczenia społecznego,
- b) jeżeli wynika to z wiążących Rzeczpospolitą Polską umów dwustronnych o zabezpieczeniu społecznym,
- c) przebywającym na terytorium Rzeczpospolitej Polskiej na podstawie zezwolenia na osiedlenie się, zezwolenia na pobyt rezydenta długoterminowego Wspólnot Europejskich, zezwolenia na zamieszkanie na czas oznaczony udzielonego w związku z okolicznością, o której mowa w art. 53 ust. 1 pkt 13 ustawy z dnia 13 czerwca 2003r. o cudzoziemcach (Dz. U. Z 2006r. Nr 234, poz. 1694), zgody na pobyt tolerowany lub w związku z uzyskaniem w Rzeczpospolitej Polskiej statusu uchodźcy, jeżeli zamieszkują z członkami rodzin na terytorium Rzeczpospolitej Polskiej.

Świadczenia rodzinne przysługują osobom, o których mowa, jeżeli zamieszkują na terytorium Rzeczpospolitej Polskiej przez okres zasiłkowy, w którym otrzymują świadczenia rodzinne, chyba że przepisy o koordynacji systemów zabezpieczenia społecznego lub dwustronne umowy międzynarodowe o zabezpieczeniu społecznym stanowią inaczej.

**Prawo do świadczeń rodzinnych ustalane jest na wniosek osoby zainteresowanej.**

Prawo do świadczeń rodzinnych, za wyjątkiem zasiłku pielęgnacyjnego oraz jednorazowej zapomogi z tytułu urodzenia się dziecka, uzależnione jest przede wszystkim od wysokości osiąganego przez rodzinę dochodu.

W obowiązującym okresie zasiłkowym, tj. od 1 września 2007 do 31 sierpnia 2008r. prawo do świadczeń rozpatrywane jest na podstawie dochodu rodziny uzyskanego w 2006 roku.

Prawo to przysługuje jeżeli dochód w rodzinie w przeliczeniu na osobę nie przekracza kwoty 504,00 zł lub 583,00 zł – w przypadku gdy członkiem rodziny jest dziecko posiadające orzeczenie o niepełnosprawności lub orzeczenie o umiarkowanym albo znacznym stopniu niepełnosprawności.

**Warunkiem uzyskania prawa do poszczególnych dodatków do zasiłku rodzinnego jest uzyskanie prawa do samego zasiłku rodzinnego, tzn. nie ma możliwości wypłacenia samego dodatku poza odrębnymi przepisami przejściowymi zawartymi w art. 59b ustawy o świadczeniach rodzinnych.**

abela 23 – Zasiłki rodzinne wraz z dodatkami

<b>ZASIŁKI RODZINNE WRAZ Z DODATKAMI</b>		
<b>Rodzaj świadczenia</b>	<b>Przysługująca kwota</b>	<b>Warunek uzyskania</b>
Zasiłek rodzinny	- 48,- zł na dziecko do ukończenia 5 roku życia; - 64,- zł na dziecko w wieku powyżej 5 roku życia do ukończenia 18 roku życia; - 68,- zł na dziecko w wieku powyżej 18 roku życia do ukończenia 24 roku życia.	Osoby uprawnione: rodzice, jeden z rodziców, opiekun prawny, opiekun faktyczny dziecka i osoba ucząca się. Przysługuje: do ukończenia przez dziecko 18 roku życia lub nauki w szkole (nie dłużej niż do ukończenia 21 roku życia) albo do 24 roku życia jeżeli kontynuuje naukę w szkole lub szkole wyższej i legitymuje się orzeczeniem o umiarkowanym albo znacznym stopniu niepełnosprawności oraz osobie uczącej się
<b>Dodatki do zasiłku rodzinnego z tytułu:</b>		
1. Urodzenia dziecka	- 1000,00 zł (jednorazowo)	Osoby uprawnione: matka, ojciec, opiekun prawny lub opiekun faktyczny dziecka Przysługuje: na każde dziecko urodzone lub przysposobione po 1 maja 2004r. . Ubiegać o ten dodatek można się do czasu ukończenia przez dziecko 1 roku życia.
2. Opieki nad dzieckiem w okresie korzystania z urlopu wychowawczego	- 400,00 zł miesięcznie	Osoby uprawnione: matka, ojciec, opiekun prawny lub opiekun faktyczny dziecka Przysługuje: osobie, której pracodawca udzielił urlopu wychowawczego, przez okres: - 24 miesięcy kalendarzowych

		<p>- 36 miesięcy kalendarzowych, jeżeli sprawuje opiekę nad więcej niż jednym dzieckiem urodzonym podczas jednego porodu</p> <p>- 72 miesięcy kalendarzowych, jeżeli sprawuje opiekę nad dzieckiem z orzeczoną niepełnosprawnością. Do w/w okresów wlicza się okres korzystania z urlopu wychowawczego przed dniem 1 maja 2004r. Warunek uzyskania: 6 miesięczny staż pracy bezpośrednio przed rozpoczęciem urlopu.</p>
3. Samotnego wychowywania dziecka i utraty prawa do zasiłku dla bezrobotnych na skutek upływu ustawowego okresu jego pobierania UWAGA! Z katalogu dodatków świadczenie to nie zostało usunięte, natomiast uchylony został artykuł określający zasady jego przyznawania.	- 400,00 zł miesięcznie	<p>Osoby uprawnione: matka, ojciec, opiekun prawny lub opiekun faktyczny dziecka, tj. osoba samotnie wychowująca dziecko w wieku do 7 lat na okres maksymalnie 3 lat, która utraciła prawo do zasiłku dla bezrobotnych na skutek upływu ustawowego czasu jego pobierania.</p> <p>Prawo do dodatku przysługuje jeżeli osoba uprawniona otrzymywała ten dodatek do 31 sierpnia 2005r. – do zakończenia 3 letniego okresu jego pobierania, pod warunkiem, że spełnia dotychczasowe kryteria przyznawania.</p>
4. Samotnego wychowywania dziecka	<p>- 170,00 zł na dziecko m-nie nie więcej niż 340 zł na wszystkie dzieci ,</p> <p>- zwiększenie kwoty podstawowej o 80 zł na dziecko nie więcej niż 160 zł na wszystkie dzieci, w przypadku dziecka legitymującego się orzeczeniem o niepełnosprawności lub orzeczeniem o znacznym stopniu niepełnosprawności</p>	<p>Osoby uprawnione: matka, ojciec, opiekun prawny lub opiekun faktyczny dziecka oraz osoba ucząca się.</p> <p>Osobą samotną jest: panna, kawaler, osoba pozostająca w separacji orzeczonej prawomocnym wyrokiem sądu, osoba rozwiedziona, wdowiec, wdowa jeżeli wspólnie nie wychowuje dziecka z ojcem lub matką dziecka.</p>
5. Wychowywanie dziecka w rodzinie wielodzietnej	- 80 zł m-nie na trzecie i następne dziecko uprawnione do zasiłku rodzinnego.	Osoby uprawnione: matka, ojciec, opiekun prawny lub opiekun faktyczny dziecka
6. Podjęcia nauki w szkole ponadpodstawowej i ponadgimnazjalnej poza miejscem zamieszkania	<p>- 50,00 zł (dojazdy) lub</p> <p>- 90,00 zł (zamieszkanie w miejscowości, w której znajduje się szkoła) miesięcznie na okres roku szkolnego tj. od września do czerwca następnego roku kalendarzowego</p>	Osoby uprawnione: matka, ojciec, opiekun prawny lub opiekun faktyczny dziecka oraz osoba ucząca się.
6. Kształcenia i rehabilitacji dziecka niepełnosprawnego	<p>- 60,00 zł na dziecko w wieku do 5 roku życia</p> <p>- 80,00 zł na dziecko powyżej 5 roku życia do ukończenia 24 roku życia (miesięcznie)</p>	<p>Osoby uprawnione: matka, ojciec, opiekun prawny lub opiekun faktyczny dziecka</p> <p>Przysługuje na dziecko w wieku do ukończenia 16 roku życia, legitymujące się orzeczeniem o niepełnosprawności lub na dziecko powyżej 16 roku życia do ukończenia 24 roku życia, legitymujące się orzeczeniem o niepełnosprawności w stopniu umiarkowanym lub znacznym.</p>
7. Rozpoczęcia roku Szkolnego	- 100,00 zł (jednorazowo każdego roku)	<p>Osoby uprawnione: matka, ojciec, opiekun prawny lub opiekun faktyczny dziecka oraz osoba ucząca się.</p> <p>Wyplacany jest jednorazowo. Ustawa z 16.11.2006r. ( uprawomocniona 20.12.2006r.) dodatek przysługuje także na dzieci rozpoczynające roczne przygotowanie przedszkolne do obowiązku szkolnego. Pomoc ta nie przysługuje w przypadku rozpoczęcia nauki w szkole wyższej</p>
Jednorazowa zapomoga z tytułu urodzenia dziecka	1000 zł jednorazowo Bez względu na wysokość dochodu w	Osoby uprawnione: matka, ojciec, opiekun prawny lub opiekun faktyczny dziecka.

rodzinie.		
<b>ŚWIADCZENIA OPIEKUNCZE</b>		
Zasiłek pielęgnacyjny	- 153,00 miesięcznie  Bez względu na wysokość dochodu w rodzinie.	Świadczenie przyznawane w celu częściowego pokrycia kosztów wynikających z konieczności zapewnienia niepełnosprawnemu dziecku lub osobie niepełnosprawnej opieki i pomocy innej osoby w związku z niezdolnością do samodzielnej egzystencji. Przysługuje niepełnosprawnemu dziecku, osobie niepełnosprawnej w wieku powyżej 16 roku życia, legitymującej orzeczeniem o znacznym stopniu niepełnosprawności lub orzeczeniem o umiarkowanym stopniu niepełnosprawności, jeżeli ta niepełnosprawność powstała przed ukończeniem 21 roku życia oraz osobie, która ukończyła 75 rok życia.
Świadczenie pielęgnacyjne	- 420,00 miesięcznie	Osoby uprawnione: matka, ojciec, opiekun prawny lub opiekun faktyczny dziecka Przysługuje ono osobie, która zrezygnuje lub nie podejmie pracy lub działalności zarobkowej z powodu opieki sprawowanej nad dzieckiem legitymującym się orzeczeniem o niepełnosprawności, uwzględniającym określone ustawą wskazania o rehabilitacji lub orzeczeniem o znacznym stopniu niepełnosprawności.

Miejski Ośrodek Pomocy Rodzinie w Piekarach Śląskich począwszy od 1.09.2006r. jest jedynym organem wypłacających świadczenia rodzinne.

**Tabela 24 - Ilość wypłaconych świadczeń rodzinnych oraz wielkość wydatkowanej na ten cel kwoty w latach 2006 i 2007.**

Lp.	Rodzaj świadczenia	Liczba świadczeń		Wydatkowana kwota zł	
		2006	2007	2006	2007
1	2	3	4	5	6
1.	Zasiłek rodzinny	52676	55958	2 552 008	3 276 232
2.	Dodatki do zasiłku rodzinnego, w tym z tytułu:	20717	19539	2 664 225	2577609
2.1	Urodzenia dziecka	335	260	335 000	260 000
2.2	Opieki nad dzieckiem w okresie korzystania z urlopu wychowawczego	1880	1782	750 115	694546
2.3	Samotnego wychowywania dziecka i utraty prawa do zasiłku dla bezrobotnych na skutek upływu ustawowego okresu jego pobierania	61	27	24400	10453
2.4	Samotnego wychowywania dziecka	2858	2811	544050	483310
2.5	Kształcenia i rehabilitacji dziecka niepełnospr.	2556	2703	180670	208160
2.6	Rozpoczęcia roku szkolnego	2684	2729	268390	272900

2.7	Podjęcia przez dziecko nauki w szkole poza miejscem zamieszkania	3 534	3056	158210	155280
2.8	Wychowywanie dziecka w rodzinie wielodzietnej	6809	6172	403390	493760
3.	Zasiłki rodzinne z dodatkami – razem	73 393	95037	5 216 233	8432250
4.	Zasiłki pielęgnacyjne	10737	12496	1 585 996	1911888
5.	Świadczenie pielęgnacyjne	935	739	387324	307986
6.	Świadczenia opiekuńcze - razem	11672	13235	1 973 320	2219874
7.	Jednorazowa zapomoga z tyt. urodzenia dziecka	545	486	545000	486000
<b>8.</b>	<b>Ogółem</b>	<b>85610</b>	<b>108758</b>	<b>7 734 553</b>	<b>11138124</b>

Środki na wypłatę świadczeń rodzinnych pochodzą z dotacji celowej budżetu państwa. Ogółem na terenie miasta na świadczenia rodzinne wydatkowano kwotę **11 138 124 zł**. Tytułem nienależnie pobranych świadczeń wyegzekwowano kwotę **11 765 zł**.

#### **Analiza świadczeń opiekuńczych w postaci świadczeń pielęgnacyjnych za 2007r.**

Zgodnie z ustawą o świadczeniach rodzinnych (Dz. U. z 2003r. Nr 288, poz. 2255 z późn. zm.) obowiązującej od 1.05.2004r. świadczenie pielęgnacyjne z tytułu rezygnacji z zatrudnienia lub innej pracy zarobkowej w związku z koniecznością opieki nad dzieckiem przysługuje matce lub ojcu, opiekunowi faktycznemu dziecka albo opiekunowi prawnemu dziecka, jeżeli nie podejmuje lub rezygnuje z zatrudnienia lub innej pracy zarobkowej w celu sprawowania opieki nad dzieckiem legitymującym się orzeczeniem o niepełnosprawności albo znacznym stopniu niepełnosprawności, jeżeli dochód rodziny w przeliczeniu na osobę nie przekracza kwoty, o której mowa w art. 5 ust. 2.

W **2006r.** wydano łącznie dla 88 osób decyzje /dot. przyznania świadczeń opiekuńczych w formie świadczenia pielęgnacyjnego/ przyznające 932 świadczenia na łączną kwotę 389 172zł ( średnia wys. 1 świadczenia wyniosła 417,57 zł).

Porównując powyższe dane z rokiem **2007** kiedy to na podstawie wydanych dla 79 osób decyzji przyznających **739** świadczeń, na łączną kwotę **307 986 zł** (średnia wys. 1 świadczenia wyniosła 416,76 zł), stwierdzamy że w analizowanym okresie nastąpił ilościowy spadek świadczeniobiorców.

**Tabela 25 - Ilość osób korzystających z powyższych świadczeń w roku 2006 i 2007 uwzględniając podział na dzielnice miasta.**

Lp.	Nazwa dzielnicy miasta Piekary Śląskie	Ilość osób w 2006r.	Ilość osób w 2007r.
1.	Piekary Śląskie	13	7
2.	Szarlej	12	12
3.	Nowe osiedle	8	16
4.	Stare osiedle	28	17
5.	Kozłowa Góra	2	2
6.	Brzozowice-Kamień	12	10
7.	Brzeziny	12	11
8.	Dąbrówka Wielka	1	4
	łącznie:	<b>88</b>	<b>79</b>

#### **Analiza świadczeń rodzinnych w postaci dodatku do zasiłku rodzinnego z tyt. samotnego wychowywania dziecka i utraty prawa do zasiłku dla bezrobotnych na skutek ustawowego okresu jego pobierania za 2007r.**

Na podstawie obowiązujących przepisów ustawy o świadczeniach rodzinnych (Dz.U. z 2003r. Nr 228, poz. 2255 z późn. zm.) osoba uprawniona do zasiłku rodzinnego nabywa prawo do dodatku do zasiłku rodzinnego z tytułu samotnego wychowywania dziecka i utraty prawa do zasiłku dla bezrobotnych na skutek upływu ustawowego okresu jego pobierania. Dodatek przysługuje przez okres 3 lat, nie dłużej jednak niż do ukończenia przez dziecko 7 roku życia, matce lub ojcu opiekunowi faktycznemu dziecka, jeżeli dziecko pozostaje pod jego faktyczną opieką; dodatek przysługuje w wysokości 400 zł miesięcznie.

W **2006** roku wydano decyzje dla **7 osób** przyznające **63** świadczenia, na które łącznie wydatkowano **24 547 zł**. Natomiast w **2007r.** na podstawie wydanych dla 3 osób decyzji przyznano 27 świadczeń na łączną kwotę

10 453,40 zł.

Porównując ze sobą lata 2006 i 2007 stwierdza się, że liczba osób korzystających z dodatku do zasiłku rodzinnego z tytułu samotnego wychowywania dziecka i utraty prawa do zasiłku dla bezrobotnych na skutek upływu ustawowego okresu jego pobierania uległa tendencji spadkowej z uwagi na obowiązujące przepisy ustawowe.

**Tabela 26 - Ilość osób korzystających z powyższych świadczeń w latach 2006 i 2007 uwzględniając podział na dzielnice miasta.**

Lp.	Nazwa dzielnicy miasta Piekary Śląskie	Ilość osób w 2006r.	Ilość osób w 2007r.
1.	Piekary Śląskie	-	-
2.	Szarlej	2	1
3.	Nowe osiedle	1	-
4.	Stare osiedle	3	2
5.	Kozłowa Góra	-	-
6.	Brzozowice-Kamień	-	-
7.	Brzeziny	1	-
8.	Dąbrówka Wielka	-	-
	Łącznie:	<b>7</b>	<b>3</b>

#### 4. Zaliczka alimentacyjna.

Od 1 września 2005r. wprowadzono świadczenia w formie zaliczki alimentacyjnej na podstawie ustawy o postępowaniu wobec dłużników alimentacyjnych oraz zaliczce alimentacyjnej, która przysługuje osobie uprawnionej do świadczenia alimentacyjnego na podstawie tytułu wykonawczego, którego egzekucja jest bezskuteczna.

Zaliczka przysługuje do

- 18 roku życia,
- 24 roku życia jeżeli uczy się w szkole lub szkole wyższej.

Zaliczka przysługuje jeżeli dochód na osobę w rodzinie nie przekracza **583zł**.

Zaliczka nie może przekraczać świadczenia alimentacyjnego jednak nie więcej niż:

1. jeżeli dochód w rodzinie nie przekracza **583zł** na osobę to zaliczka przysługuje:

- 170 zł na dziecko lub 250 zł na dziecko niepełnosprawne, gdy w rodzinie jest nie więcej niż dwoje dzieci uprawnionych do zaliczki alimentacyjnej;
- 120 zł na dziecko lub 170 zł na dziecko niepełnosprawne, gdy w rodzinie jest troje lub więcej dzieci uprawnionych do zaliczki alimentacyjnej ;

2. jeżeli dochód w rodzinie nie przekracza **291,50 zł** na osobę to zaliczka przysługuje:

- 300 zł na dziecko lub 380 zł na dziecko niepełnosprawne, gdy w rodzinie jest nie więcej niż dwoje dzieci uprawnionych do zaliczki alimentacyjnej;
- 250 zł na dziecko lub 300 zł na dziecko niepełnosprawne, gdy w rodzinie jest troje lub więcej dzieci uprawnionych do zaliczki alimentacyjnej.

**Tabela 27 – Ilość wypłaconej zaliczki alimentacyjnej oraz wielkość wydatkowanej na ten cel kwoty w latach 2006 i 2007.**

Lp.	Wyszczególnienie	Liczba zaliczek		Wydatkowana kwota zł	
		2006	2007	2006	2007
1	2	3	4	5	6
02/01/08	Wypłacona zaliczka alimentacyjna	4807	4807	948684	884279

Środki na wypłatę zaliczki alimentacyjnej pochodzą z dotacji celowej budżetu państwa.

W roku 2007 wydano **257** decyzji. Liczba rodzin w roku 2007 korzystających z tego rodzaju świadczenia wynosi **224**. Systematycznie prowadzone jest postępowanie wobec dłużników. W 2007 roku kwota zwróconych alimentów przez dłużników alimentacyjnych to **22 909,00zł**. Tytułem nienależnie pobranej zaliczki alimentacyjnej ściągnięto ogółem kwotę **2 660zł**.

#### 5. Opłacanie składek na ubezpieczenie zdrowotne i społeczne.

Osobie uprawnionej do świadczenia pielęgnacyjnego, zasiłku stałego, a także dodatku do zasiłku rodzinnego z tyt. samotnego wychowywania dziecka i utraty prawa do zas. dla bezrobotnych przysługują świadczenia zdrowotne na zasadach określonych w ustawie o ubezpieczeniu zdrowotnym z 1998r. z późn. zm; obecnie obowiązująca ustawa z dnia 27.08.2004r. o świadczeniach opieki zdrowotnej finansowanych ze środków publicznych Dz. U. Nr 210 poz. 2135, dział IV, rozdział 1, art. 66, ust. 1, pkt 19,26,28,29,33 z późn. zmianami. W 2006r. ubezpieczeniem zdrowotnym objęte były 274 osoby, za które odprowadzono 2 721 składek w łącznej wysokości 83 095 zł (średni koszt jednej składki wyniósł 30,54 zł), natomiast w 2007r. powyższym ubezpieczeniem było objętych 297 osób, za które odprowadzono 2 736 składek na łączną kwotę 88 025 zł (średni koszt jednej składki wyniósł 32,17 zł).

**Tabela 28 - Ilość osób i liczba składek ubezpieczenia zdrowotnego**

RODZAJ ŚWIADCZENIA	2006			2007		
	Liczba osób	Liczba składek	Koszt ogółem	Liczba osób	Liczba składek	Koszt ogółem
ŚWIADCZENIE PIELĘGNACYJNE	27	298	10873	26	295	11088
DOD. DO ZAS. RODZ. Z TYT. SAM. WYCH. DZIECKA	7	65	2218	3	27	941
ZASIŁEK STAŁY	238	2348	69678	267	2408	75790
POZOSTAŁE, np. osoby objęte progr. Wych. z bezdomności	2	10	326	1	6	206
Razem:	<b>274</b>	<b>2721</b>	<b>83095</b>	<b>297</b>	<b>2736</b>	<b>88025</b>

Na podstawie przepisów ustawy o świadczeniach rodzinnych Dz. U. z 2003r. Nr 228, poz. 2255 z późniejszymi zmianami oraz ustawy o systemie ubezpieczeń społecznych Dz. U. z 1998r. Nr 137, poz. 887, z późn. zmianami na podstawie których obowiązkiem opłacania składek emerytalno-rentowych podlegają niektóre osoby pobierające świadczenie pielęgnacyjne.

W 2006r. ubezpieczeniem emerytalnym i rentowym objętych było 88 osób, za które odprowadzono 884 składek w łącznej wysokości 118 634 zł (średni koszt jednej składki wyniósł 134,20 zł), natomiast w 2007r. powyższym ubezpieczeniem było objętych 73 osoby, za które odprowadzono 765 składek na łączną kwotę 99 672 zł (średni koszt jednej składki wyniósł 130,29 zł).

**Tabela 29 - Ilość osób i liczba składek ubezpieczenia społecznego**

RODZAJ ŚWIADCZENIA	2006			2007		
	Liczba osób	Liczba składek	Koszt ogółem	Liczba osób	Liczba składek	Koszt ogółem
ŚWIADCZENIE PIELĘGNACYJNE	82	884	118634	73	765	99672

## IV. ZADANIA POWIATOWE

### 1. Prowadzenie Domu Pomocy Społecznej.

Koszt osobodnia – 63 zł

Wysokość dotacji celowej na 1 mieszkańca domu – 1407 zł

Wysokość odpłatności za pobyt 1 mieszkańca – 621 zł

Mieszkańcy, których obowiązują stare zasady – 128

Mieszkańcy, których obowiązują nowe zasady - 18

**Dane dotyczące mieszkańców DPS na dzień 31.12.2007r.**

1. Ogólna liczba mieszkańców – 146

2. Rotacje:

■ zgony – 8 osób,

■ odejścia – 1 osoba

■ ogółem – 9 osób.

**Struktura pensjonariuszy:**

**Tabela 30 - Wiek**

Przedział wiekowy	Kobiety	Mężczyźni	Ogółem
19 – 40 lat	5	3	8
41 – 60 lat	45	32	77
61 – 74 lat	30	18	48
75 i więcej	11	2	13

**Tabela 31 -Czas pobytu**

Czas pobytu w domu	Liczba osób
0 – 10 lat	85
11 – 20 lat	55
21 – 30 lat	3
31 – 40 lat	1
41 lat i więcej	2

Płeć:

Kobiety - 91

Mężczyźni – 55

**Współpraca z rodzinami podopiecznych w związku z:**

1. Pobytem na urlopie – 82 razy,
2. Pobytem w szpitalu – 58 razy,
3. Samowolnym oddaleniem – 7 razy.
4. Odwiedzaniem krewnych ( dowóz samochodem) – 6
5. Indywidualnie zgłaszanymi potrzebami (korespondencja, kontakt telefoniczny) – w ramach potrzeb.
6. Wynikająca z działalności instytucji współpracujących z DPS – w ramach potrzeb.

**Tabela 32 - Szczegółowe zestawienie standardu Domu Pomocy Społecznej w Piekarach Śląskich opracowany na podstawie Rozporządzenia Ministra Polityki Społecznej z dnia 19 października 2005r.**

Paragraf	Treść	Stan na 31.12. 2006r.	Uwagi
§ 1			nie dotyczy
§ 2.1	Zakres usług w oparciu o indywidualne potrzeby mieszkańców	spełniony	
2.	Zespoły terapeutyczno - opiekuńcze	spełniony	
3.	Plany indywidualnego wsparcia	spełniony	
4.	Plany indywidualnego wsparcia – 6 miesięcy	spełniony	
§ 3.1	Plan opracowany z udziałem mieszkańca, jeśli to możliwe	spełniony	
2.	Pracownik pierwszego kontaktu	spełniony	
3.	Pracownik pierwszego kontaktu w ramach zespołów	spełniony	
§ 4.1	Regulamin organizacyjny	spełniony	
2.			nie dotyczy
§ 5.1	Dom świadczy usługi:		
1)	w zakresie potrzeb bytowych: a) miejsce zamieszkania, b) wyżywienie, c) odzież i obuwie, d) utrzymanie czystości	spełniony	
2)	opiekuńcze, polegające na: a) pomoc w czynnościach życiowych, b) pielęgnacji, c) sprawy osobiste	spełniony	
3)	wspomagające, polegające na: a) terapia zajęciowa, b) sprawność i aktywizacja, c) potrzeby religijne i kulturalne, d) samorządność mieszkańców,	spełniony spełniony spełniony spełniony	

	<ul style="list-style-type: none"> <li>e) kontakt z rodziną i społecznością lokalną,</li> <li>f) usamodzielnienie mieszkańca,</li> <li>g) usamodzielnienie w podjęciu pracy np. terapeutycznej,</li> <li>h) bezpieczeństwo przechowywania pieniędzy i rzeczy wartościowych,</li> <li>i) finansowanie mieszkańca nie posiadającego dochodu,</li> <li>j) prawa mieszkańca,</li> <li>k) sprawne załatwianie skarg mieszkańców.</li> </ul>	<p>spełniony</p> <p>spełniony częściowo spełniony</p> <p>spełniony</p> <p>spełniony</p> <p>spełniony</p>	
2.			nie dotyczy
§ 6.1	Dom spełnia warunki, gdy:		
1)	<p>w zakresie usług bytowych:</p> <ul style="list-style-type: none"> <li>a) bariery architektoniczne,</li> <li>b) dźwig osobowy,</li> <li>c) system przyzywowy – alarmowy,</li> <li>d) -</li> </ul>	<p>spełniony</p> <p>spełniony</p> <p>spełniony</p>	nie dotyczy
2)	<p>W domu znajdują się następujące pomieszczenia:</p> <ul style="list-style-type: none"> <li>a) pokoje jednoosobowe i wieloosobowe,</li> <li>b) pokoje dziennego pobytu,</li> <li>c) jadalnia,</li> <li>d) gabinet pomocy doraźnej,</li> <li>e) pomieszczenie do terapii i rehabilitacji,</li> <li>f) kuchenka pomocnicza,</li> <li>g) pralnia i suszarnia,</li> <li>h) palarnia,</li> <li>i) pokój gościnny,</li> <li>j) kaplica,</li> <li>k) inne pomieszczenia techniczne zaspokajające potrzeby sanitarne mieszkańców.</li> </ul>	<p>spełniony</p> <p>spełniony</p> <p>spełniony</p> <p>spełniony</p> <p>spełniony</p> <p>spełniony</p> <p>spełniony</p> <p>spełniony</p> <p>spełniony</p> <p>spełniony</p> <p>spełniony</p>	
3)	<p>pokój mieszkalny:</p> <ul style="list-style-type: none"> <li>a) powierzchnia pokoju jednoosobowego,</li> <li>b) powierzchnia wieloosobowego,</li> <li>c) wyposażenie pokoju.</li> </ul>	<p>niespełniony</p> <p>niespełniony</p> <p>spełniony</p>	
4)	<p>w zakresie warunków sanitarnych:</p> <ul style="list-style-type: none"> <li>a) liczba łazienek i toalet,</li> <li>b) sanitariaty dostosowane do potrzeb niepełnosprawnych,</li> <li>c) -</li> </ul>	<p>niespełniony</p> <p>spełniony</p>	nie dotyczy
5)	higiena pomieszczeń	spełniony	
6)	<p>w zakresie wyżywienia i organizacji posiłków:</p> <ul style="list-style-type: none"> <li>a) liczba posiłków,</li> <li>b) wybór posiłków,</li> <li>c) czas wydawania posiłków,</li> <li>d) podstawowe produkty żywnościowe,</li> <li>e) posiłki w pokoju,</li> <li>f) karmienie.</li> </ul>	<p>spełniony</p> <p>spełniony</p> <p>spełniony</p> <p>spełniony</p> <p>spełniony</p> <p>spełniony</p>	
7)	<p>odzież i obuwie:</p> <ul style="list-style-type: none"> <li>a) odzież całodzienną,</li> <li>b) odzież zewnętrzną,</li> <li>c) bielizna dzienna,</li> <li>d) bielizna nocna,</li> <li>e) obuwie.</li> </ul>	<p>spełniony</p> <p>spełniony</p> <p>spełniony</p> <p>spełniony</p> <p>spełniony</p>	
8)	<p>utrzymanie higieny osobistej w miarę potrzeby:</p> <ul style="list-style-type: none"> <li>a) mydło, pasta, szczoteczka, szampon, środki piorące,</li> <li>b) ręczniki,</li> <li>c) pościel.</li> </ul>	<p>spełniony</p> <p>spełniony</p> <p>spełniony</p>	
9)			nie dotyczy
10)	<p>usługi opiekuńcze i wspomagające:</p> <ul style="list-style-type: none"> <li>a) świadczenia pracy socjalnej,</li> <li>b) organizacja terapii i warsztaty terapii,</li> <li>c) biblioteka,</li> <li>d) organizacja świąt, imprez okolicznościowych</li> </ul>	<p>spełniony</p> <p>spełniony - terapia</p> <p>spełniony</p> <p>spełniony</p>	warsztaty - nie



	i kulturalnych, e) kontakt z kapłanem, f) kontakt z dyrektorem, g) pogrzeb zgodnie z wyzwaniem.	spełniony spełniony spełniony	
2.	Warunkiem efektywnej realizacji usług opiekuńczych i wspomagających jest:		
1)	nie mniej niż 2 pracowników socjalnych na 100 mieszkańców	spełniony	
2)	kontakt z psychologiem i psychiatrą	spełniony	
3)	wskaźnik zatrudnienia: a) – b) – c) 0,5 na jednego mieszkańca d) – e) – f) -	spełniony	nie dotyczy nie dotyczy  nie dotyczy nie dotyczy nie dotyczy
4)	Szkolenia – co najmniej raz na 2 lata	spełniony	

Zgodnie z zatwierdzonym przez Prezydenta Miasta Piekary Śląskie, harmonogramem prac wdrażających program naprawczy w 2007 r., wykonano następujące prace :

1. Oddano do użytku 7 łazienek spełniających normy użytkowe dla osób niepełnosprawnych.
2. Rozpoczęto prace projektowe dotyczące powstania 12, brakujących jeszcze do osiągnięcia standardu, łazienek.
3. Z zaadaptowanych pomieszczeń powstała jadalnia, dokonano również kompleksowego remontu kuchni wraz z pomieszczeniami zaplecza kuchennego, dostosowując całość do obowiązujących w tym zakresie standardów.
4. W zakresie norm powierzchniowych pokoi mieszkalnych, standard zostanie osiągnięty przy liczbie 130 mieszkańców. Obecnie stan ten wynosi 146 osób. Od stycznia 2006 r., kiedy liczba mieszkańców wynosiła 160 osób, wstrzymane są przyjęcia do DPS.

Wszystkie działania, mające na celu osiągnięcie wymaganej standaryzacji, prowadzone są planowo i systematycznie, przy znaczącym współudziale środków ze strony Miasta Piekary Śląskie i dotacji finansowej Wydziału Polityki Społecznej Śląskiego Urzędu Wojewódzkiego.

**Tabela 33 - Harmonogram zrealizowanych zadań w ramach form aktywnego wypoczynku i współpracy ze środowiskiem lokalnym**

Lp.	Działanie	Cel działania	Czas realizacji	Liczba osób objętych działaniem	Źródło finansowania i ich wysokość	Uwagi
1.	Odwiedziny duszpasterskie – Kolęda Świąteczne Spotkanie Rodzin Mieszkańców Spektakl jasełkowy w wykonaniu Naszych Mieszkańców Dzień Babci i Dziadka – spotkanie Zabawa karnawałowa Spektakl jasełkowy w wykonaniu Dzieci ze Szkoły Podstawowej w Tapkowicach Spektakl jasełkowy w wykonaniu Zespołu Szkół Specjalnych w Piekarach Śląskich Koncert Chóru Barbara Wycieczka - Częstochowa Zebranie Samorządu Mieszkańców Urodziny miesiąca	Religijny, okolicznościowy, integracyjny, aktywizacja, poznawczy, artystyczny, kulturalny, rekreacja.	Styczeń	35 50 39 58 40 60 38 15 11	* * * * * * * * *	
2.	Dzień Chorego – Msza Św. Zabawa Walentynkowa Projekcja filmu Zebranie Samorządu Mieszkańców Urodziny miesiąca Zabawa ostatkowa Wystawa twórczości Naszych Mieszkańców w Miejskiej Bibliotece	Religijny, okolicznościowy, integracyjny, aktywizacja, poznawczy, artystyczny, kulturalny, rekreacja.	Luty	50 13 17 10 50	* * * * *	

	Publicznej w Piekarach Śląskich			21	*	
3.	Droga Krzyżowa – każdy piątek Popielec – Msza Św. Dzień Kobiet Topienie Marzanny Turnus rehabilitacyjny – Iwonicz Zdrój Zebranie Samorządu Mieszkańców Urodziny miesiąca	Religijny, okolicznościowy, integracyjny, aktywizacja, poznawczy, artystyczny, kulturalny, rekreacja.	Marzec	82 10 17 19 12	* * * * *	
4.	Droga Krzyżowa – każdy piątek Wielkiego Postu Spowiedź Występ Dzieci z Miejskiego Domu Kultury nr 1 w Piekarach Śląskich Turnus rehabilitacyjny – Krynica Morska Zebranie Samorządu Mieszkańców Urodziny miesiąca	Religijny, okolicznościowy, integracyjny, aktywizacja, poznawczy, artystyczny, kulturalny, rekreacja.	Kwiecień	68 10 12 17	* * * *	
5.	Spacer – ogródki działkowe Dzień Matki Urodziny miesiąca Zebranie Samorządu Mieszkańców Grillowanie	Okolicznościowy integracyjny, aktywizacja, poznawczy, artystyczny, kulturalny, rekreacja.	Maj	9 40 6 14 35	* * * * *	
6.	Dzień Dziecka Wycieczka – Rybnik Wycieczka – Chechło Spacer - Park Kultury i Rekreacji w Chorzowie Wycieczka – Rogoźnik Wycieczka – Góra Św. Anny Wycieczka – Pszczyna Dzień Ojca Wybory do Samorządu Mieszkańców Urodziny miesiąca Grillowanie Boże Ciało	Okolicznościowy integracyjny, aktywizacja, poznawczy, artystyczny, kulturalny, rekreacja.	Czerwiec	36 6 10 9 10 9 17 37 13 46	* * * * * * * * * *	
7.	Grillowanie Festyn letni Wycieczka – Chechło Wycieczka – Istebna Wycieczka – Mirów-Bobolice Spacer – Park w Świerkłańcu Urodziny miesiąca Zebranie Samorządu Mieszkańców	Religijny, okolicznościowy, integracyjny, aktywizacja, poznawczy, artystyczny, kulturalny, rekreacja.	Lipiec	50 79 10 10 10 10 18 16	* * * * * * * *	
8.	Wycieczka – Rogoźnik Spacer - okolice Zebranie Samorządu Mieszkańców Urodziny Miesiąca Grillowanie	Okolicznościowy integracyjny, aktywizacja, poznawczy, artystyczny, kulturalny, rekreacja.	Sierpień	10 13 11 15 41	* * * * *	
9.	Praca zespołu „To i owo” Wycieczka – Zoo w Chorzowie Projekcja filmu VIII Piknik Śląski – Lubliniec Urodziny miesiąca Dzień Sportu Zebranie Samorządu Mieszkańców Grillowanie	Religijny, okolicznościowy, integracyjny, aktywizacja, poznawczy, artystyczny, kulturalny, rekreacja.	Wrzesień	10 11 13 7 13 38 14 42	* * * * * * * *	

10.	Projekcja filmu Urodziny miesiąca Zebranie Samorządu Mieszkańców Porządki na grobach	Okolicznościowy integracyjny, aktywizacja, poznawczy, artystyczny, kulturalny, rekreacja.	Paździej- nik	23 11 9 5	* * * *	
11.	Zaduszki Projekcja filmu Zabawa andrzejkowa Wystawa grafiki Herlawego – Miejska Biblioteka Publiczna w Piekarach Odwiedziny Dzieci ze Szkoły Podstawowej nr 1 w Piekarach Śląskich Urodziny Miesiąca Zebranie Samorządu Mieszkańców	Religijny, okolicznościowy, integracyjny, aktywizacja, poznawczy, artystyczny, kulturalny, rekreacja.	Listopad	7 14 45 14 10 14 17	* * * * * * *	
12.	Próby zespołu Kolędowanie Urodziny miesiąca Mikołaj Projekcja filmu Spowiedź Zebranie Samorządu Mieszkańców Zabawa Sylwestrowa	Religijny, okolicznościowy, integracyjny, aktywizacja, poznawczy, artystyczny, kulturalny, rekreacja.	Grudzień	13 30 12 13 11 53	* * * * * *	

\* własne środki finansowe

Roczny plan pracy w zakresie działań podejmowanych w ramach zespołów, określał Program Oddziaływań Terapeutycznych 2007, który zawierał : usługi dotyczące stanu zdrowia mieszkańców, terapeutyczne, ergoterapeutyczne, plany indywidualnego wsparcia oraz szkolenia wewnętrzne.

Głównym celem stworzenia i wdrażania programu było kompleksowe objęcie mieszkańców wszelkimi działaniami terapeutycznymi, rehabilitacyjnymi, kulturalnymi, socjalnymi oraz ergoterapeutycznymi podejmowanymi w Domu Pomocy Społecznej w Piekarach Śląskich.

Wszelkie programy łączą wspólne treści dlatego, czerpiąc z teorii terapii społecznej, wyodrębniły praktyczną działalność, która sprowadza się do trzech kategorii:

- aktywności,
- wolności,
- odpowiedzialności,

Stanowi to główne założenie przy podejmowaniu pracy z mieszkańcem domu.

Podstawowymi zadaniami programu są w związku z tym:

- maksymalny rozwój w zakresie samoobsługi,
- maksymalne uspołecznienie, polegające na umiejętności bezkolizyjnego współdziałania i porozumiewania się z innymi,
- rozwój sfery poznawczej przez dostarczenie podstawowych wiadomości o otaczającej rzeczywistości,
- wyrobienie i utrwalenie umiejętności spędzania wolnego czasu,
- rozwijanie umiejętności oraz zainteresowań w zakresie odpowiedniej dla siebie dziedziny sztuki, kultury itd.,
- aktywizacja mieszkańca.

**Tabela 34 – Ramowy plan pracy z mieszkańcem w Domu Pomocy Społecznej**

Cel	Formy zajęć terapeutycznych	Uwagi
1	2	3

Aktywizacja mieszkańców domu pomocy społecznej w codziennym życiu, wyrabianie samodzielności	<ol style="list-style-type: none"> <li>1. Kształtowanie i utrwalanie nawyków higieny osobistej i utrzymania czystości otoczenia</li> <li>2. Organizowanie zajęć terapeutycznych: /haft, makrami, szydełkowanie, szycie, ozdoby z wełny, plecionki, robótki na drutach, tkanie, ikebana/ <ul style="list-style-type: none"> <li>- muzykoterapia /muzyka, taniec, śpiew/,</li> <li>- gry świetlicowe,</li> <li>- organizowanie występów artystycznych z różnych okazji,</li> <li>- zajęcia kulinarne.</li> </ul> </li> <li>3. Prace porządkowe na terenie domu: <ol style="list-style-type: none"> <li>1. pomoc przy zmianie pościeli,</li> <li>2. pomoc przy ścieleniu łóżek,</li> <li>3. utrzymanie czystości pokoju,</li> <li>4. samoobsługa przy spożywaniu posiłków,</li> </ol> prace w ogrodzie. </li> </ol>	
Utrzymanie dobrej kondycji fizycznej	<ul style="list-style-type: none"> <li>• Gimnastyka, zajęcia rekreacyjne,</li> <li>• Wycieczki, ogniska, Spacery, zabawy ruchowe na świeżym powietrzu.</li> </ul>	
Rehabilitacja społeczna	<ol style="list-style-type: none"> <li>1. Zaspokajanie potrzeb duchowych i religijnych /uczestnictwo w nabożeństwach/.</li> <li>2. Obchody urodzin wszystkich mieszkańców</li> <li>3. Nawiązywanie i utrzymanie kontaktów społecznych przez: <ul style="list-style-type: none"> <li>- kontakty z rodziną /listy, telefony, wyjazdy na okres świąteczny, wakacje/,</li> <li>- kontakty z mieszkańcami innych domów pomocy,</li> <li>- wyjazdy na turnusy rehabilitacyjne.</li> </ul> </li> <li>4. Pomoc w rozwoju kulturowym przez wyjazdy do kina, teatru, na wystawy, do muzeum.</li> <li>5. Pomoc w aktywnym udziale w życiu społecznym domu: <ul style="list-style-type: none"> <li>- udział w Radzie Mieszkańców,</li> <li>- organizowanie imprez dla środowiska lokalnego,</li> <li>- organizacja imprez okolicznościowych, zabaw</li> </ul> </li> </ol>	

**INFORMACJA SPRAWOZDAWCZA DOTYCZĄCA DZIAŁAŃ OBJĘTYCH PROWADZENIEM PLANU INDYWIDUALNEGO WSPARCIA W 2007 ROKU SPORZĄDZONA PRZEZ PSYCHOLOGA**

W roku 2007, wzorcem lat poprzednich podejmowano działania terapeutyczno-opiekuńcze objęte programem Planów Indywidualnego Wsparcia ( zwanych dalej PIW), ze szczególnym uwzględnieniem potrzeb psychicznych mieszkańców, w odniesieniu do ich możliwości psychofizycznych, uwarunkowań społecznych i sytuacyjnych ich egzystencji. Znajduje to odzwierciedlenie w dokumentacji tychże planów.

W maju 2007 r. dokonano przeglądu dokumentacji PIW pod względem ich czytelności, jednorodności, spójności diagnostyczno- terapeutycznej zawartych w niej informacji. Wyniki i wnioski z kontroli zostały zawarte w odrębnym protokole obejmującym szczegółowe zestawienia ilościowe:

- zebrań Zespołów Terapeutyczno-Opiekuńczych,
- wykazy braków i niedociągnięć.

Do wyżej wymienionego protokołu dołączono wzorec zmodyfikowanej dokumentacji PIW.

W nawiązaniu do wyników powyższej kontroli podjęto działania zmierzające do ujednoczenia i usprawnienia procesu wspierania mieszkańców w realizacji PIW, które to działania zostały określone w piśmie Dyrektora DPS polecającym wdrożenie ich (pismo z dnia 21 maja 2007 r.). W następstwie tychże poleceń w okresie od 1 czerwca 2007 r. do 31 października 2007 r. przeprowadzono roczną ocenę PIW. Objęła ona plany wszystkich 147 naszych mieszkańców. Wyniki oceny zostały ujęte w 38 protokołach ze spotkań Zespołów Terapeutyczno-Opiekuńczych. Jednocześnie wdrożono normę zobowiązującą do przeprowadzenia oceny przebiegu realizacji PIW w odstępach rocznych. W roku 2007, wzorcem lat poprzednich podejmowano działania terapeutyczno-opiekuńcze objęte programem Planów Indywidualnego Wsparcia ( zwanych dalej PIW), ze szczególnym uwzględnieniem potrzeb psychicznych mieszkańców, w odniesieniu do ich możliwości psychofizycznych, uwarunkowań społecznych i sytuacyjnych ich egzystencji. Znajduje to odzwierciedlenie w dokumentacji tychże planów.

Ponadto w przedmiotowym okresie Zespoły Terapeutyczno- Opiekuńcze zebrały się 25 razy celem zespołowego rozpatrzenia możliwości najwłaściwszego sposobu udzielania wsparcia w sytuacjach trudnych na bieżąco sygnalizowanych przez Opiekunów Pierwszego Kontakt. Opis tychże spotkań zawierają odrębne protokoły. Zatem w roku 2007 Zespoły Terapeutyczno – Opiekuńcze zebrały się 63 razy.

W minionym roku , tak jak w latach poprzednich, przeprowadzono analizę sytuacji psychospołecznej i relacji interpersonalnych pomiędzy opiekunem, a jego podopiecznym ze wskazaniem obszarów możliwości zmodyfikowania form wsparcia celem zwiększenia adekwatności i efektywności pomocy w oparciu o indywidualizację. W tym celu Opiekunowie Pierwszego Kontakt wypełniali „ Ankietę realizacji PIW ” - specjalnie dla tego celu skonstruowane narzędzie badawcze, którego rezultaty omówiono w ramach szkolenia. Ankiety stanowią integralną część dokumentacji PIW w ich III części – kontrolnej.

Pracy w ramach PIW sprzyjały również zorganizowane wewnętrzne szkolenia dla personelu.

W ich ramach przeprowadzono:

- 8 szkoleń o tematyce psychoterapeutyczno- treningowej ( psycholog),
- 2 szkolenia o tematyce psychopatologicznej z elementami postępowania interwencyjnego w sytuacjach trudnych ( lekarz psychiatra).

Personel opiekuńczy na bieżąco był zapoznawany z artykułami o treści pomocnej w sprawowaniu funkcji Opiekuna Pierwszego Kontakt. Miał również możliwość zapoznawania się z literaturą przedmiotu w ramach działalności biblioteki fachowej naszej placówki, jak i korzystania z ofert szkolenia zawodowego poza naszą placówką.

Należy zaznaczyć, że realizacja PIW przebiegała w roku 2007 zgodnie z zasadami normalizacji określonymi w latach poprzednich, jak i nie pozostaje w sprzeczności ze wskazaniami ustawowymi.

**Tabela 35 – Sprawozdanie z działań psychologa za 2007r**

Rodzaj usługi	Razem	%
Terapia indywidualna ( ilość spotkań)	943	86,51
Badania psychologiczne ( ilość badań)	83	7,61
Ustalanie przyczyn zaburzeń zachowania się (ilość badań)	3	0,28
Trening interpersonalny (ilość treningów)	61	5,60
<b>Razem</b>	<b>1090</b>	<b>100,00</b>

Poniżej zamieszczamy tabele ilustrujące działania personelu opiekuńczo-terapeutycznego zmierzające do zaspokojenia potrzeb mieszkańców we wszystkich sferach ich życia.

**Tabela 36 - Świadczenia dotyczące stanu zdrowia mieszkańców**

Kwartał		I kwartał	II kwartał	III kwartał	IV kwartał	Razem	%
<b>Świadczenia</b>	Wizyty lekarskie						
	Psychiatra	468	395	432	339	1634	45,0
	Internista	370	266	261	266	1163	31,9
	Inni specjaliści	44	46	40	44	174	4,9
<b>Razem</b>		<b>882</b>	<b>707</b>	<b>733</b>	<b>649</b>	<b>2971</b>	<b>81,8</b>
Pobyty w szpitalu	Psychiatrycznym	28	27	30	31	116	3,2
	Inne	8	4	2	8	22	1,0
<b>Razem</b>		<b>36</b>	<b>31</b>	<b>32</b>	<b>39</b>	<b>138</b>	<b>4,2</b>
Zabiegi wykonywane w placówkach służby zdrowia		104	94	134	102	434	12,0
Interwencje pogotowia ratunkowego		27	11	14	18	70	2,0
<b>Razem</b>		<b>131</b>	<b>105</b>	<b>148</b>	<b>120</b>	<b>504</b>	<b>14,0</b>
<b>Ogółem</b>		<b>1059</b>	<b>863</b>	<b>913</b>	<b>808</b>	<b>3643</b>	<b>x</b>
%		29,0	23,7	25,1	22,2	x	<b>100</b>

**Tabela 37 - Zajęcia terapeutyczne prowadzone w salach terapii**

Usługi	Razem	%
Plastykoterapia	880	28,1
	536	17,1

Zajęcia muzyczne		
Psychogimnastyka	71	2,3
Zajęcia manualne	160	5,1
Zajęcia psychagogiczne	332	10,6
Biblioterapia	379	12,1
Zajęcia edukacyjne	200	6,4
Zajęcia rekreacyjne	204	6,5
Zajęcia dekoracyjne	61	1,9
Zajęcia porządkowe	197	6,3
Zajęcia kulinarne	19	0,7
Zajęcia aktywizujące w ramach oddziałów	4	0,2
Zajęcia ruchowe	86	2,7
<b>Razem</b>	<b>3129</b>	<b>100</b>

**Tabela 38- Zajęcia terapeutyczne prowadzone w ramach oddziałów**

Formy działalności	Kwartał				Razem	%
	I kwartał	II kwartał	III kwartał	IV kwartał		
Zajęcia porządkowe	505	471	556	621	2153	30,9
Zajęcia kulinarne	48	43	23	43	157	2,3
Czytanie literatury	28	42	44	64	178	2,5
Zajęcia muzyczne	131	102	150	133	516	7,5
Oglądanie programów TV.	382	389	411	310	1492	21,3
Gry i zabawy	115	87	134	175	511	7,3
Zajęcia manualne	176	193	190	80	639	9,1
Wyjścia poza teren domu	208	289	250	249	996	14,2
Inne, jakie (msza święta)	-	5	127	10	142	2,0
Inne, jakie (gimnastyka)	13	6	28	119	166	2,4
Inne, jakie (urodziny, grillowanie, itp.)	-	28	6	6	40	0,5
<b>Razem</b>	<b>1606</b>	<b>1655</b>	<b>1919</b>	<b>1810</b>	<b>6990</b>	<b>x</b>
%	22,9	23,7	27,5	25,9	x	100

#### Plan Indywidualnego Wsparcia

W 2007 roku w ramach realizacji planów indywidualnego wsparcia, odbywały się spotkania zespołów terapeutyczno – opiekuńczych. Zgodnie z zaleceniami z każdego spotkania sporządzane były protokoły, określające stawiane przed zespołem zadania.

## 2. Prowadzenie Punktu Interwencji Kryzysowej

### Przemoc

W tym zakresie pomocy udziela Punkt Interwencji Kryzysowej, działający w ramach Działu Wspierania Rodzin. Formy pomocy:

- poradnictwo socjalne,
  - wspieranie indywidualne i grupowe ofiar przemocy,
  - rejestr „Niebieskich Kart” oraz interwencje w ramach procedury „Niebieskiej Karty”
  - spotkania w grupie wsparcia dla ofiar przemocy,
  - współpracę z Komendą Miejską Policji oraz innymi instytucjami,
  - pomoc osobom i rodzinom w sprawach urzędowych i sądowych (pomoc w pisaniu pozwów, pośrednictwo w kontaktach z prawnikiem, działania edukacyjne na temat zachowań w sądzie, zachowań w sytuacjach przemocy i innych),
- rozmowy terapeutyczne w sytuacjach kryzysowych,
- elementy terapii rodzin (mediacje w sytuacjach konfliktowych),
- dyżury w Punkcie konsultacyjno- informacyjnym dla ofiar przestępstw,
- poradnictwo psychologiczne,
- realizacja programu „Mój Dom”

Dane dotyczące osób zgłaszających się z problemem przemocy przedstawiają poniższe tabele:

**Tabela 39 – Ilość „Niebieskich kart”, które wpłynęły w 2007**

Dzielnice miasta	Czas trwania przemocy					Razem
	pierwszorazowo	do 2 lat	2-10 lat	10-20 lat	powyżej 20 lat	
Oś. Wieczorka I	10	4	3	3	4	24
Kozłowa-Góra	4	-	-	-	-	4
Oś. Wieczorka II	5	4	3	6	5	23
Piekary Szarlej	4	2	4	3	4	17
Brzozowice Kamień	9	4	6	2	4	25
Brzeziny	7	5	4	3	2	21
Dąbrówka-Wlka	5	2	2	3	-	12
<b>Razem</b>	<b>44</b>	<b>21</b>	<b>22</b>	<b>20</b>	<b>19</b>	<b>126</b>

Tabela 40 - Rodzaje przemocy w 2007r z podziałem na dzielnice miasta

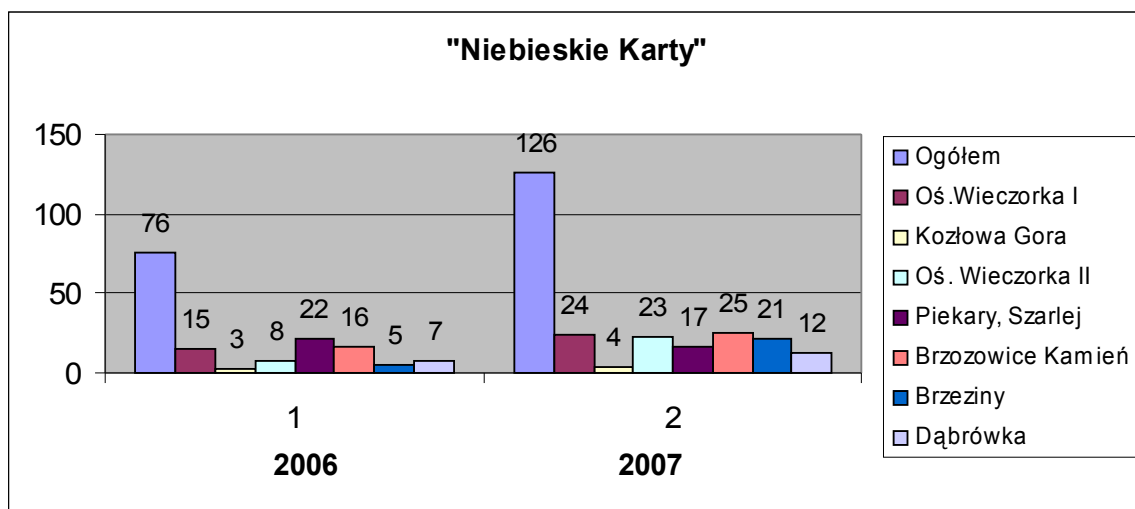
Dzielnica Rodzaje przemocy	Oś.Wieczorka I	Kozłowa Góra	Oś.Wieczorka II	Piekary Śl. Szarlej	Brzozowice Kamień	Brzeziny	Dąbrówka
Psychiczna	20	4	20	16	25	19	12
Fizyczna	19	4	20	15	20	19	10
Seksualna	5	-	6	4	6	3	1
Ekonomiczna	16	1	14	12	16	13	5
Zaniedbanie	13	1	11	9	18	14	4



**Tabela 41 -Katalog potrzeb ( zgodnie z formularzem NK ) za 2007r -wskazania dotyczące dalszych działań, uzgodnione z osobą poszkodowaną.**

Katalog potrzeb dalszego działania	Ilość wskazań za 2007
Kontakt ze specjalistami w celach diagnostycznych	22
Kontakt ze specjalistami w celach terapeutycznych	17
Kontakt z grupą wsparcia	41
Kontakt z komisją ds. rozwiązywania problemów alkoholowych	15
Kontakt z pedagogiem szkolnym	13
Kontakt z wydziałem ds. nieletnich	2
Pomoc w załatwianiu spraw urzędowych	23
Interwencje policji	118
Zawiadomienie organów ścigania o podejrzeniu naruszenia art.207 kodeksu karnego	5

**Wykres 3 - Porównanie danych liczbowych z powyższych tabel z danymi za rok 2006**



Jak wynika z powyższego wykresu w 2007 roku zarejestrowano znacznie więcej „Niebieskich Kart” niż w porównaniu z rokiem 2006 (wzrost o około 66%).

Wzrost ten wynika przede wszystkim z większej liczby zgłoszeń (interwencji) policji.

Najczęściej przypadki przemocy zgłasza Komenda Miejska Policji. Tak było w 66 przypadkach ( w 2006r. – 13 osób).

Pozostałe zostały zgłoszone przez:

- osoby zainteresowane - 41 osób ,
- pracowników socjalnych – 4 osoby,
- Komisję ds. Rozwiązywania Problemów Alkohol. – 2 osoby,
- członka rodziny – 11 osób,
- szkołę – 2 osoby.

W zdecydowanej większości zgłaszanych przypadków sprawcami przemocy są mężowie lub konkubenci ofiar przemocy.

Spośród 126 osób, z którymi pracowano w 2007 roku z powodu przemocy:

- 75 osób skorzystało z poradnictwa prawnego,
- 56 osób skorzystało z pomocy psychologicznej,

Jeśli chodzi o pracę grupową z osobami doświadczającymi przemocy to od czasu jej prowadzenia uczestniczyło w jej spotkaniach 46 osób (nie uległo to zmianie w porównaniu z poprzednim rokiem).

Grupa ma charakter otwarty, więc w różnych okresach czasu jej liczebność bywa różna.

Spotkania grupy odbywają się jeden raz w tygodniu (z dwumiesięczną przerwą wakacyjną w lipcu i sierpniu).

Każde spotkanie składa się z dwóch części – edukacyjnej i tzw. wspierającej. W części edukacyjnej omawiany jest zaplanowany temat (np. rodzaje przemocy, mity i stereotypy o przemocy, zachowania sprawców, ofiar i świadków przemocy, cykl przemocy, błędne koło przemocy, zachowania sprawców przemocy podczas interwencji policji, prawa osób doświadczających przemocy, możliwości pomocy w sytuacjach przemocy, zadania instytucji pomagających, zagadnienia prawne dot. zjawiska przemocy, procedura tzw. „Niebieskiej Karty”, itp.).

W części drugiej spotkania omawiane są bieżące sytuacje i problemy uczestniczek grupy oraz pożądane sposoby radzenia sobie. Ta część spotkania charakteryzuje się dużą aktywnością uczestniczek.

**Prowadzone są również przypadki indywidualne osób i rodzin, zgłaszane przez samych zainteresowanych lub pracowników socjalnych. W roku 2006 było ich 27, natomiast w 2007 – 31 (tendencja wzrostowa od kilku lat).**

Dotyczą one różnych problemów rodzinnych – z dziećmi, konfliktów małżeńskich, uzależnień, zaburzeń psychicznych i innych.

Wynika z tego większe zapotrzebowanie na pracę z rodziną czy terapię rodzinną.

Inne działania pracowników Działu w zakresie przemocy oraz pomocy dziecku i rodzinie:

- realizacja programu pomocy rodzinom z trudnościami opiekuńczo – wychowawczymi pod nazwą „Mój Dom”
- organizowanie zbiórki odzieży używanej i przekazywanie jej potrzebującym rodzinom.

W 2007 roku 8 osób uczestniczyło w realizacji programu „Mój Dom”. W jego trakcie odbyły się 22 spotkania, w ramach których realizowano warsztaty: kulinarny, budżetowy, rozwoju dziecka i jego potrzeb, opiekuńczo – wychowawczy oraz asertywności i rozwiązywania trudnych sytuacji. W trakcie programu zorganizowane zostały również spotkania z:

- położną (na temat antykoncepcji),
- pediatrą (rozwój dziecka, szczepienia, choroby wieku dziecięcego i pielęgnacja w chorobie),
- pracownikiem PUP (prawa i obowiązki bezrobotnych)
- pracownikiem Działu Świadczeń Rodzinnych MOPR (świadczenia rodzinne i zaliczka alimentacyjna).

W trakcie spotkań zdarzały się sytuacje zapewnienia opieki dzieciom uczestniczek spotkań – korzystano wówczas z pomocy wolontariuszy.

W ramach Działu Wspierania Rodzin udziela się pomocy psychologicznej, w siedzibie Ośrodka – w punkcie terenowym przy MOSiR oraz w Dziale Wspierania Rodzin. Ponadto w niektórych przypadkach pomoc psychologiczna świadczona jest także w miejscu zamieszkania osób korzystających z pomocy.

Poniższe tabele przedstawiają dane liczbowe dotyczące pomocy psychologicznej.

**Tabela 42 - Konsultacje psychologiczne klientów Miejskiego Ośrodka Pomocy Rodzinie - w 2007 r.**

Kategorie problemowe	Liczba osób	Liczba wizyt
Zaburzenia psychiczne	6	14
Upośledzenie psychiczne	4	11
Zespół zależności alkoholowej / współzależnienie	15	29
Uzależnienie od substancji odurzających	1	1
Zaniedbanie dziecka w rodzinie	6	13
Problemy szkolno-wychowawcze	11	25
Kryzysowa sytuacja w rodzinie (trudności wynikające z nagłej zmiany sytuacji życiowej)	34	70
Przemoc	6	14
Inne	7	8
<b>Ogółem</b>	<b>90</b>	<b>185</b>

**Tabela 43 - Konsultacje psychologiczne podopiecznych Miejskiego Ośrodka Pomocy Rodzinie - w środowisku w 2007 r.**

Kategorie problemowe	Liczba osób	Liczba wizyt
Zaburzenia psychiczne	7	8
Upośledzenie psychiczne	1	2
Zespół zależności alkoholowej / współzależnienie	5	7
Uzależnienie od substancji odurzających	-	-
Zaniedbanie dziecka w rodzinie	2	2
Problemy szkolno-wychowawcze	1	1
Kryzysowa sytuacja w rodzinie (trudności wynikające z nagłej zmiany sytuacji życiowej)	5	7
Przemoc	3	4
Inne	5	5
<b>Ogółem</b>	<b>29</b>	<b>36</b>

**W sumie:**

Liczba środowisk objętych pomocą psychologiczną - 119  
Liczba porad psychologicznych udzielonych w środowisku i MOPR - 221

Najczęściej pomoc psychologiczna udzielana jest z powodu:

- kryzysowej sytuacji w rodzinie
- zespołu zależności alkoholowej/ współzależnienie

W zakresie pomocy dla ofiar przemocy nadal istnieje szereg czynników utrudniających skuteczną pomoc:

- czasochłonne procedury dochodzeniowe w policji i prokuraturze,
  - brak możliwości odizolowania sprawcy przemocy domowej,
  - trudności w znalezieniu oddzielnego miejsca zamieszkania dla ofiar przemocy,
  - brak możliwości schronienia się ofiar przemocy w naszym mieście,
  - brak zrozumienia zjawiska przemocy domowej wśród przedstawicieli różnych instytucji zobowiązanych do udzielania pomocy – bagatelizowanie zjawiska przemocy domowej.

Pracownicy Miejskiego Ośrodka Pomocy Rodzinie realizują również program edukacyjno – korekcyjny dla sprawców przemocy pod nazwą „Powrót do Domu”. Na realizację tego programu pozyskano specjalne dodatkowe środki z budżetu państwa, zagwarantowane w ramach Krajowego Programu Przeciwdziałania Przemocy w Rodzinie.

W 2007 roku w programie „Powrót do Domu” uczestniczyło 15 osób – 4 kobiety i 11 mężczyzn (10 uczestników programu posiadało wyrok w przedmiocie warunkowego umorzenia postępowania karnego, prowadzonego z powodu znęcania się nad rodziną).

W trakcie programu realizowana była indywidualna praca z uczestnikami oraz praca w grupach.

W czasie cotygodniowych spotkań prowadzono edukację w zakresie specyfiki zjawiska przemocy oraz nabywania umiejętności odzyskiwania kontroli nad własnym życiem, konstruktywnego (w miejsce agresywnego) rozwiązywania problemów, nazywania swoich emocji i ograniczania zachowań agresywnych.

Ponadto dostarczano uczestnikom programu wiedzy na temat możliwości pomocy w sytuacjach nie radzenia sobie z zachowaniami przemocowymi oraz uświadamiano skutki, zarówno prawne jak i moralne, zachowań agresywnych.

Spośród 15 osób uczestniczących w programie „Powrót do Domu”, 14 osób podjęło leczenie psychiatryczne, a 3 osoby podjęły leczenie i terapię dla osób uzależnionych od alkoholu.

### **3. Rodzinna opieka zastępcza oraz kierowanie do placówek opiekuńczo- wychowawczych.**

#### **Analiza ilościowo-jakościowa rodzin zastępczych, rodzin biologicznych i osób usamodzielnianych.**

Dziecku pozbawionemu całkowicie lub częściowo opieki rodzicielskiej zapewnia się opiekę i wychowanie w rodzinie zastępczej. Rodzina zastępcza zapewnia dziecku warunki rozwoju i wychowania odpowiednie do jego stanu zdrowia i poziomu rozwoju.

Zgodnie z rozporządzeniem w sprawie rodzin zastępczych co najmniej raz w roku w rodzinie zastępczej jest przeprowadzany wywiad dotyczący oceny sytuacji opiekuńczo-wychowawczej dziecka umieszczonego w rodzinie zastępczej. W rodzinach wymagających większego wsparcia lub pomocy wywiady przeprowadza się kilkakrotnie w ciągu roku.

Ogółem przeprowadzono 61 wywiadów dotyczących ocen sytuacji opiekuńczo-wychowawczej dzieci umieszczonych w rodzinach zastępczych.

Rodziny zastępcze otrzymywały pomoc pieniężną na częściowe pokrycie kosztów utrzymania dziecka zgodnie z art. 78 ustawy o pomocy społecznej.

Podstawą ustalania wysokości pomocy pieniężnej jest kwota 1647 zł, zwana dalej „podstawą”. W roku 2007 wypłacono 982 świadczenia na łączną kwotę 638.665 zł w tym 852 świadczenia dla rodzin spokrewnionych z dzieckiem i 130 świadczeń dla rodzin niespokrewnionych z dzieckiem oraz jedno świadczenie jednorazowe związane z przyjęciem dziecka do rodziny zastępczej, a także jedno świadczenie okresowe losowe dla niespokrewnionej rodziny zastępczej.

W celu integracji rodzin zastępczych z terenu Piekar Śląskich w dniu 2 czerwca 2007r. zorganizowano piknik rodzinny z okazji Dnia Rodzicielstwa Zastępczego.

Spośród ogólnej liczby dzieci przebywających w rodzinach zastępczych i placówkach opiekuńczo-wychowawczych 10 rodzin zdecydowało się na podjęcie współpracy z Działem Opieki nad Dzieckiem i Rodziną w celu powrotu dziecka pod opiekę rodziców lub w celu nawiązania pozytywnej relacji między rodzicami a ich dziećmi przebywającymi w placówce lub w rodzinie zastępczej.

Praca socjalna z rodzinami naturalnymi odbywała się na podstawie kontraktów socjalnych, krótko i długoterminowych planów pomocy oraz spotkań zespołów interdyscyplinarnych przedstawicieli różnych instytucji wspierających rodzinę (kuratorzy sądowi, dzielnicowi, pracownicy socjalni, pedagodzy, nauczyciele, pielęgniarki środowiskowe, przedstawiciele placówek opiekuńczo-wychowawczych).

#### **Tabela 44- Dane dotyczące rodzinnej opieki zastępczej w latach 2006-2007.**

Lp.	Wyszczególnienie	2006	2007
1.	liczba rodzin zastępczych ogółem	75	71
	w tym: rodziny spokrewnione	62	60
	rodziny niespokrewnione	13	11
2.	liczba umieszczonych dzieci ogółem:	106	95
	w tym: w rodzinach spokrewnionych	80	74
	w rodzinach niespokrewnionych	26	21
3.	liczba pełnoletnich wychowanków rodzin zastępczych	42	30
4.	liczba pełnoletnich wychowanków różnych typów placówek	17	13
5.	liczba małoletnich z Powiatu Piekary Śląskie umieszczonych w całodobowych placówkach opiekuńczo-wychowawczych na mocy postanowień sądu	26	9
6.	liczba wydanych decyzji dotyczących odpłatności za pobyt dzieci ogółem	104	169
	w tym: w rodzinach zastępczych	27	77
	w placówkach opiekuńczo -wychowawczych	77	92

**Tabela 45 - Świadczenia wypłacone przez Dział w latach 2006 i 2007.**

Wypłacone świadczenia		2006	2007
pomoc pieniężna dla dziecka w rodzinie zastępczej	liczba osób	94	95
	liczba świadczeń	1054	982
	kwota	644.299	638.665
pomoc pieniężna na kontynuowanie nauki dla osób usamodzielnianych rodzin zastępczych z	liczba osób	30	30
	liczba świadczeń	293	317
	kwota	142.906	154.921
pomoc na zagospodarowanie w formie rzeczowej dla osób usamodzielnianych z rodzin zastępczych z	liczba osób	10	2
	liczba świadczeń	10	2
	kwota	45.934	9.882
pomoc pieniężna na usamodzielnienie dla osób usamodzielnianych z rodzin zastępczych z	liczba osób	1	1
	liczba świadczeń	1	1
	kwota	4.863	4.941
pomoc pieniężna na kontynuowanie nauki dla osób usamodzielnianych z różnych typów placówek z	liczba osób	12	13
	liczba świadczeń	88	132
	kwota	42.952	63.949
pomoc pieniężna na usamodzielnienie dla osób usamodzielnianych z różnych typów placówek z	liczba osób	0	2
	liczba świadczeń	0	2
	kwota	0	9.882
pomoc na zagospodarowanie w formie rzeczowej dla osób usamodzielnianych z różnych placówek z	liczba osób	3	0
	liczba świadczeń	3	0
	kwota	13.046	0

**Analiza ilościowa osób korzystających z pomocy w związku z kontynuowaniem nauki z podziałem na dzielnice.**

Osoby usamodzielniane z rodzin zastępczych oraz osoby opuszczające całodobowe placówki opiekuńczo-wychowawcze, które osiągnęły pełnoletność zostały objęte pomocą mającą na celu życiowe ich usamodzielnienie i integrację ze środowiskiem poprzez:

- pracę socjalną i pomoc pedagogiczno- psychologiczną,
- pomoc pieniężną na usamodzielnienie, kontynuowanie nauki i pomoc na zagospodarowanie w formie rzeczowej.

W roku 2007 objęto procesem usamodzielnienia 30 osób z rodzin zastępczych w tym:

- 1 osoba otrzymała pomoc pieniężną na usamodzielnienie tj. tyle samo co w 2006r.
- 2 osoby otrzymały pomoc rzeczową na zagospodarowanie tj. o 8 osób mniej niż w 2006r.
- 2 osoby zakończyły program usamodzielnienia, zaś w 2006r. 4 osoby zakończyły program usamodzielnienia.
- 1 osoba otrzymała mieszkanie z Urzędu Miasta w Piekarach Śląskich, zaś w 2006r. mieszkania otrzymało 5 osób.

Ogólna liczba wychowanków w 2007r. zmalała o 12 osób w stosunku do 2006r.

Pracą socjalną objęto 30 pełnoletnich wychowanków z rodzin zastępczych.

**Tabela 46 - Sytuacja osób usamodzielnianych z rodzin zastępczych w roku 2007, które zostały objęte procesem usamodzielnienia z podziałem na dzielnice miasta.**

Rejon	ogółem	Realizuje program usamodzielnienia	uczy się	pracuje	Otrzymały mieszkanie z U.M. w 2007r.	Otrzymały pomoc rzeczową na zagospodarowanie	Otrzymały pomoc na usamodzielnienie	Nie realizuje programu	Zakończyły program usamodzielnienia
Dąbrówka Brzeziny	4	4	4	0	0	0	0	0	0
Oś. Pows. Śl Brzozow. Kamień	1	0	0	1	0	0	0	1	0
Piekary Śl. Szarlej	11	10	10	0	0	0	0	1	1
Oś. Wieczorka Nowe	3	2	3	0	0	0	0	1	0
Oś. Wieczorka (Stare) Kozłowa Góra	6	6	6	1	1	2	0	0	0
Inne Powiaty	5	4	4	1	0	0	1	1	1
<b>Ogółem</b>	<b>30</b>	<b>26</b>	<b>27</b>	<b>3</b>	<b>1</b>	<b>2</b>	<b>1</b>	<b>4</b>	<b>2</b>

W roku 2007 objętych procesem usamodzielnienia zostało 13 osób opuszczających całodobowe placówki opiekuńczo – wychowawcze w tym:

- 1 osoba otrzymała mieszkanie z Urzędu Miasta w Piekarach Śląskich, podobnie jak w 2006r.
- 1 osoba zakończyła program usamodzielnienia podobnie jak w 2006r.

Ogólna liczba wychowanków objętych procesem usamodzielnienia w 2007r. zmniejszyła się w stosunku do 2006r. o 4 osoby.

Pracą socjalną objęto 13 pełnoletnich wychowanków z całodobowych placówek opiekuńczo-wychowawczych.

**Tabela 47 - Usamodzielniani wychowankowie całodobowych placówek opiekuńczo-wychowawczych w roku 2007 z podziałem na dzielnice miasta.**

Rejon	ogółem	Realizuje program usamodzielnienia	uczy się	pracuje	Otrzymały mieszkanie z U.M. w 2007r.	Otrzymały pomoc rzeczową na zagospodarowanie	Otrzymały pomoc na usamodzielnienie	Nie realizuje programu	Zakończył y program usamodzielnienia
Dąbrówka Brzeziny	2	2	2	0	0	0	0	0	0
Oś.Pows.Ś I Brzozow. Kamień	0	0	0	0	0	0	0	0	0
Piekary Śl. Szarlej	1	1	1	0	0	0	0	0	0
Oś. Wieczorka Nowe	0	0	0	0	0	0	0	0	0
Oś. Wieczorka (Stare) Kozłowa Góra	6	3	3	2	1	0	2	3	1
Inne Powiaty	4	4	3	0	0	0	0	0	0
<b>Ogółem</b>	<b>13</b>	<b>10</b>	<b>9</b>	<b>2</b>	<b>1</b>	<b>0</b>	<b>2</b>	<b>3</b>	<b>1</b>

Podstawą pracy ze wszystkimi osobami usamodzielnianymi był program usamodzielnienia, który zawierał informacje dotyczące kontaktów z rodziną i środowiskiem, uzyskania wykształcenia oraz kwalifikacji zawodowych, a także ustalenia uprawnień do ubezpieczenia zdrowotnego i uzyskania odpowiednich warunków mieszkaniowych.

Pracownik socjalny osób usamodzielnianych oraz opiekun procesu usamodzielnienia intensywnie współpracowali z Wydziałem Spraw Obywatelskich i Wydziałem Lokalowym Urzędu Miasta Piekary Śląskie, Powiatowym Urzędem Pracy oraz ze szkołami do których uczęszczają wychowankowie i całodobowymi placówkami opiekuńczo – wychowawczymi, z których pochodzą wychowankowie.

#### **Analiza liczby dzieci skierowanych do placówek opiekuńczo-wychowawczych i innych z podziałem na dzielnice miasta. Realizacja postanowień sądu w tym zakresie.**

W roku 2007 zrealizowano 12 postanowień sądu (dot. 16 dzieci) w zakresie umieszczenia dzieci w całodobowych placówkach opiekuńczo-wychowawczych i zawodowej niespokrewnionej z dzieckiem rodzinie zastępczej o charakterze pogotowia rodzinnego (o 7 mniej niż w roku wcześniejszym).

**Tabela 48 - Dzieci z powiatu Piekary Śląskie skierowane do całodobowych placówek opiekuńczo-wychowawczych w latach 2006-2007 (z podziałem na dzielnice):**

Dzielnica Piekar Śląskich	Ilość małoletnich umieszczonych w całodobowych placówkach opiekuńczo-wychowawczych poza powiatem Piekary Śl.		Ilość małoletnich umieszczonych w Domu Dziecka w Piekarach Śląskich	
	Rok 2006	Rok 2007	Rok 2006	Rok 2007
Brzeziny	1	-	1	3
Dąbrówka Wielka				
Osiedle Powstańców Śląskich, Brzozowice - Kamień	1	-	1	-
Szarlej, Piekary Śląskie	11	1	6	5
Osiedle Wieczorka - Nowe	1	-	-	-
Osiedle Wieczorka – Stare, Kozłowa Góra	2	-	2	-

Łącznie w roku 2007 w całodobowych placówkach opiekuńczo-wychowawczych umieszczono dziewięcioro małoletnich, z czego najwięcej z dzielnicy Szarlej.

W 2007 roku dzieci z powiatu Piekary Śląskie skierowanych do całodobowych placówek opiekuńczo-wychowawczych było o 17 mniej niż w roku 2006.

Z ogólnej liczby dzieci z powiatu Piekary Śl. umieszczonych w całodobowych placówkach opiekuńczo-wychowawczych, w roku 2007:

- dwoje zostało przysposobionych,
- jedno zostało umieszczone w młodzieżowym ośrodku wychowawczym,
- sześćcioro trafiło do rodzin zastępczych,
- siedmioro powróciło do rodzin naturalnych,
- siedmioro wychowanków zostało usamodzielnionych.

**Tabela 49- Dzieci z powiatu Piekary Śląskie umieszczone w pogotowiu rodzinnym w latach 2006-2007 (z podziałem na dzielnice):**

Dzielnica Piekar Śląskich	Rok 2006	Rok 2007
Brzeziny	2	3
Dąbrówka Wielka		
Osiedle Powstańców Śląskich, Brzozowice - Kamień	-	-
Szarlej, Piekary Śląskie	6	6
Osiedle Wieczorka - Nowe	1	1
Osiedle Wieczorka – Stare, Kozłowa Góra	2	2

Od stycznia do grudnia 2007r. w pogotowiu rodzinnym było umieszczonych łącznie 10 dzieci. Obecnie przebywa tam 4 małoletnich. Spośród wszystkich dzieci umieszczonych w pogotowiu rodzinnym w 2007 roku:

- dwoje powróciło do rodzin naturalnych,
- czworo zostało umieszczonych w rodzinach zastępczych (w tym dwoje w rodzinach zastępczych niespokrewnionych),

W roku 2007 żadne z dzieci przebywających w w/w formie opieki zastępczej nie zostało skierowane do całodobowej placówki opiekuńczo-wychowawczej (w roku ubiegłym czworo małoletnich z pogotowia rodzinnego trafiło do całodobowych placówek opiekuńczo-wychowawczych).

#### **Analiza liczby wydanych decyzji dotyczących odpłatności.**

Odpłatność rodziców i opiekunów prawnych za pobyt dzieci w rodzinach zastępczych i całodobowych placówkach opiekuńczo-wychowawczych ustalano na podstawie art. 79 i art. 81 ustawy o pomocy społecznej, a także Uchwały nr X/109/07 Rady Miasta w Piekarach Śląskich z dnia 21 czerwca 2007r. w sprawie warunków częściowego lub całkowitego zwalniania rodziców z opłaty za pobyt dziecka oraz osoby pełnoletniej w rodzinie zastępczej oraz Uchwały nr X/108/07 Rady Miasta w Piekarach Śląskich z dnia 21 czerwca 2007r. w sprawie warunków częściowego lub całkowitego zwalniania rodziców dziecka, osoby pełnoletniej, opiekunów prawnych lub kuratorów z opłat za pobyt dziecka lub osoby pełnoletniej w całodobowej placówce opiekuńczo-wychowawczej.

**Tabela 50 - Ilość decyzji dotyczących odpłatności wydanych w latach 2006 i 2007.**

Odpłatność	Zwolnienie całkowite		Zwolnienie częściowe		Pełna odpłatność	
	2006	2007	2006	2007	2006	2007
za pobyt w rodzinach zastępczych	26	49	1	9	-	-
za pobyt w Domu Dziecka w Piekarach Śl.	22	52	1	7	4	-
za pobyt w innych całodobowych placówkach opiekuńczo-wychowawczych	45	40	4	1	1	-

#### **Analiza przyczyn odmowy przyznania świadczeń.**

Wśród pełnoletnich wychowanków z rodziny zastępczej wydano 2 decyzje odmawiające przyznania świadczeń.

**Tabela 51 - Pełnoletni wychowankowie rodzin zastępczych, którzy otrzymali decyzje odmowne z podziałem na dzielnice miasta w latach 2006-2007.**

Rejon	Odmowa przyznania pomocy pieniężnej na kontynuowanie nauki		Odmowa przyznania pomocy rzeczowej na zagospodarowanie		Odmowa przyznania pomocy pieniężnej na usamodzielnienie	
	2006	2007	2006	2007	2006	2007
Dąbrówka Brzeziny	0	0	0	0	0	0
Oś.Pows.Śl Brzozowice-Kamień	0	1	0	0	0	0
Piekary Śl. Szarlej	1	1	1	0	0	0
Oś.Wieczorka Nowe	0	0	0	0	0	0
Oś.Wieczorka (Stare) Kozłowa Góra	0	0	0	0	0	0
<b>Ogółem</b>	1	2	1	0	0	0

Przyczyną odmowy przyznania świadczeń w roku 2007 z tytułu pomocy pieniężnej na kontynuowanie nauki dla 2 wychowanków był zbyt wysoki dochód własny wychowanków w stosunku do kryterium dochodowego wynikającego z ustawy o pomocy społecznej.

#### Zawieranie porozumień

Zgodnie z art. 86 ust 2 i 3 ustawy o pomocy społecznej z dnia 12 marca 2004r. w przypadku umieszczenia dziecka w całodobowej placówce opiekuńczo-wychowawczej na terenie innego powiatu, powiat właściwy ze względu na miejsce zamieszkania dziecka przed skierowaniem do całodobowej placówki opiekuńczo-wychowawczej ponosi wydatki na jego utrzymanie w wysokości średniego miesięcznego kosztu utrzymania dziecka w tej placówce. W przypadku umieszczenia dziecka w rodzinie zastępczej na terenie innego powiatu, powiat właściwy ze względu na miejsce zamieszkania dziecka przed umieszczeniem w rodzinie zastępczej ponosi wydatki na jego utrzymanie w łącznej kwocie świadczeń przysługujących danej rodzinie zastępczej.

W związku z powyższym obecnie zostały zawarte 22 porozumienia w sprawie dzieci pochodzących z Miasta Piekary Śląskie umieszczonych w całodobowych placówkach opiekuńczo-wychowawczych w innych powiatach i 8 porozumień w sprawie umieszczenia tych dzieci w rodzinach zastępczych w innych powiatach. W 2007r. zawarto 1 porozumienie w sprawie umieszczenia dziecka w całodobowej placówce opiekuńczo-wychowawczej w innym powiecie. Rozwiązano 11 w/w porozumień zawartych przed 2007r. z następujących przyczyn:

- 1 dziecko usamodzielniało się
- 1 dziecko zostało umieszczone w rodzinie adopcyjnej
- 4 dzieci zostało umieszczonych w rodzinie zastępczej
- 5 dzieci powróciło do domu rodzinnego.

W 2007r. zawarto 5 porozumień w sprawie umieszczenia dzieci w rodzinie zastępczej w innych powiatach. Rozwiązano 1 w/w porozumienie w związku z powrotem dziecka do domu rodzinnego.

Obecnie zawarte są 4 porozumienia w sprawie dzieci pochodzących z innych powiatów umieszczonych w Domu Dziecka w Piekarach Śląskich oraz 8 porozumień w sprawie umieszczenia tych dzieci przebywających w rodzinach zastępczych na terenie Miasta Piekary Śląskie.

W ramach współpracy z Wydziałem Finansowym Urzędu Miejskiego w Piekarach Śląskich przeprowadzono w 2007r. kwartalne i roczne rozliczenie środków finansowych w zakresie w/w zawieranych porozumień w sprawie ponoszenia kosztów pobytu dzieci w placówkach opiekuńczo-wychowawczych i rodzinach zastępczych.

**Tabela 52 - Ilość porozumień dot. pokrywania kosztów pobytu zawartych w latach 2006-2007.**



Zawarte porozumienia dot. pokrywania kosztów pobytu		2006	2007
Rodziny zastępcze	Dzieci pochodzące z Piekar Śląskich	11	5
	Dzieci z poza powiatu Piekary Śląskie	8	2
Placówki opiekuńczo-wychowawcze	Dzieci pochodzące z Piekar Śląskich	18	1
	Dzieci z poza powiatu Piekary Śląskie	0	0

Wydatki ponoszone przez powiat Piekary Śląskie związane z pokrywaniem kosztów pobytu dzieci pochodzących z Naszego terenu przebywających w placówkach opiekuńczo-wychowawczych na terenie innych powiatów utrzymują się na podobnym poziomie. W porównaniu z 2006 rokiem, w roku 2007 koszty te wzrosły. Przyczyną takiego zjawiska jest m.in.: brak miejsc w placówce na terenie Naszego Miasta oraz wzrost średniego miesięcznego kosztu utrzymania w placówkach opiekuńczo-wychowawczych.

Pozytywną tendencją jest jednak to, że ilość dzieci umieszczonych w 2007r. w placówkach jest mniejsza oraz to, że okres przebywania dzieci umieszczonych w 2007r. w placówkach jest znacznie krótszy niż w latach ubiegłych, coraz częściej dzieci przechodzą do rodzin zastępczych lub adopcyjnych. Jednocześnie w porównaniu z 2006 rokiem w 2007 r. znacznie zwiększyły się również wydatki związane z pokrywaniem kosztów pobytu dzieci przebywających w rodzinach zastępczych na terenie innych powiatów.

W dniu 15 października 2007r. zostało otwarte pierwsze w Piekarach Śląskich Mieszkanie Chronione dla usamodzielnionych wychowanków opuszczających całodobowe placówki opiekuńczo-wychowawcze, rodziny zastępcze oraz młodzieżowe ośrodki wychowawcze. Mieści się ono na ul. M.C. Skłodowskiej 101/2/28.

Mieszkanie to powstało na podstawie programu opracowanego : „Mieszkania Chronione – Wspólna Chata”, W/w program obejmuje tych wychowanków, którzy po osiągnięciu pełnoletności z różnych powodów nie mogą powrócić do rodziny biologicznej a także nie mają możliwości uzyskania zaraz po opuszczeniu placówki lub rodziny zastępczej docelowego mieszkania.

Zadaniem mieszkania chronionego jest zapobieganie wykluczeniu społecznemu i bezdomności wśród wychowanków placówek i rodzin zastępczych, a także wyrównywanie szans w podjęciu dorosłego samodzielnego życia.

Korzystanie z mieszkania chronionego jest odpłatne. Opłatę za pobyt w mieszkaniu stanowi wysokość 50% miesięcznego kosztu utrzymania mieszkania (czynsz, media i inne koszty) proporcjonalna do liczby osób zamieszkujących w mieszkaniu. Wysokość opłat ponoszonych przez mieszkańca nie może przekroczyć 60% jego dochodu.

#### 4. Rehabilitacja zawodowa i społeczna osób niepełnosprawnych.

W tym zakresie Dział realizuje zadania finansowane ze środków Państwowego Funduszu Rehabilitacji Osób Niepełnosprawnych. I tak z zakresu:

##### b) rehabilitacji zawodowej

- udzielanie osobom bezrobotnym niepełnosprawnym pożyczek na rozpoczęcie działalności gospodarczej. W roku 2007 nie zawarto nowych umów w tym zakresie. Natomiast prowadzono działania dot. 2 pożyczkobiorców, w tym w 1 przypadku kontynuowano procedurę sądową w celu egzekucji zwrotu należności wymaganych prawem.
- dofinansowanie szkoleń dla osób niepełnosprawnych, które organizuje Powiatowy Urząd Pracy. **W roku 2007 dofinansowano szkolenia dla 9 osób na łączną kwotę 11 892,00 zł.**

##### c) rehabilitacji społecznej

- dofinansowanie kosztów udziału osób niepełnosprawnych i ich opiekunów w turnusach rehabilitacyjnych
- dofinansowanie osobom niepełnosprawnym kosztów zakupu niektórych przedmiotów ortopedycznych, środków pomocniczych i sprzętu rehabilitacyjnego
- dofinansowanie kosztów likwidacji barier w komunikowaniu się, technicznych i architektonicznych
- dofinansowanie kosztów związanych z organizacją kultury, rekreacji, sportu itp. **W 2007 roku dofinansowano 8 imprez w tym zakresie na łączną kwotę 14 500,00 zł.** Imprezy zostały zorganizowane przez następujące organizacje pozarządowe: Polski Związek Niewidomych – Koło Piekary Śląskie, Terenowy Komitet Ochrony Praw Dziecka w Piekarach Śląskich
- dofinansowanie działalności Warsztatów Terapii Zajęciowej – **kontynuacja umowy z Polskim Stowarzyszeniem na Rzecz Osób z Upośledzeniem Umysłowym, Koło Piekary Śląskie – realizacja umowy na kwotę 887 560,00 zł.**

W 2007 roku, nastąpił znaczny wzrost liczby osób korzystających z dofinansowań ze środków PFRON do uczestnictwa w turnusach rehabilitacyjnych natomiast spadek dofinansowań do zakupu sprzętu rehabilitacyjnego, przedmiotów ortopedycznych i środków pomocniczych.

Mimo dużej liczby osób korzystających z dofinansowań, w roku 2007 nie udało się zrealizować wszystkich złożonych wniosków, dot:

- zaopatrzenia w przedmioty ortopedyczne, środki pomocnicze i sprzęt rehabilitacyjny
- likwidacji barier w komunikowaniu się, technicznych i architektonicznych.

Podobnie było w roku ubiegłym. Wnioski te zostaną rozpatrzone w bieżącym roku.

Dane, dotyczące realizacji szczegółowej realizacji zadań z zakresu rehabilitacji społecznej w 2007 roku przedstawiają poniższe tabele:

Tabela 53 – Turnusy rehabilitacyjne – podział ogólny

	OSIEDLE WIECZ. I				OSIEDLE WIECZ. II				PIEKARY, SZARLEJ				BRZOZ. KAMIEŃ				BRZEZINY				DĄBRÓWKA				KOZŁ. GÓRA				RAZEM
	K		M		K		M		K		M		K		M		K		M		K		M						
	R	S	R	S	R	S	R	S	R	S	R	S	R	S	R	S	R	S	R	S	R	S	R	S	R	S			
dorośli	14	5	12	2	18	16	13	5	13	9	13	7	18	6	12	6	9	19	5	14	5	7	4	2	9	2	8	0	<b>253</b> <b>152.535 zł</b>
opiekun. dorosłych	12	0	3	0	15	0	4	0	11	0	6	0	17	0	5	0	7	0	3	0	4	0	2	0	5	0	2	0	<b>96</b> <b>42.095 zł</b>
dzieci	0	0	0	0	4	0	5	0	8	0	4	0	1	0	2	0	2	0	1	0	1	0	0	0	2	0	1	0	<b>31</b> <b>20.435 zł</b>
opiekun. dzieci	2	0	0	0	8	0	1	0	4	0	0	0	0	0	3	0	3	0	0	0	4	0	0	0	1	0	1	0	<b>27</b> <b>13,034 zł</b>
<b>RAZEM</b>	<b>28</b>	<b>5</b>	<b>15</b>	<b>2</b>	<b>45</b>	<b>16</b>	<b>23</b>	<b>5</b>	<b>36</b>	<b>9</b>	<b>23</b>	<b>7</b>	<b>36</b>	<b>6</b>	<b>22</b>	<b>6</b>	<b>21</b>	<b>19</b>	<b>9</b>	<b>14</b>	<b>14</b>	<b>7</b>	<b>6</b>	<b>2</b>	<b>17</b>	<b>2</b>	<b>12</b>	<b>0</b>	<b>407</b> <b>228.099 zł</b>

K - kobieta

M – mężczyzna

R - mieszkający z rodziną

S - osoba samotna

Tabela 54 – Turnusy rehabilitacyjne – podział według schorzeń

	OSIEDLE WIECZ. I				OSIEDLE WIECZ. II				PIEKARY, SZARLEJ				BRZOZ. KAMIEŃ				BRZEZINY				DĄBRÓWKA				KOZŁ. GÓRA				RAZEM
	K		M		K		M		K		M		K		M		K		M		K		M						
	S	R	S	R	S	R	S	R	S	R	S	R	S	R	S	R	S	R	S	R	S	R	S	R	S	R			
schorzenia neurolog.	1	2	0	1	5	2	1	3	2	5	1	2	0	5	2	3	1	3	0	1	0	1	0	0	0	2	0	1	<b>44</b>
układu krążenia	2	6	1	2	3	5	5	2	1	3	0	2	1	1	1	2	0	2	0	0	1	2	1	0	0	2	0	2	<b>47</b>
upośl. umysłowe	0	3	0	5	0	5	0	4	0	0	1	4	0	1	0	4	0	1	0	2	2	0	0	2	1	2	0	1	<b>38</b>
narządów ruchu	1	2	0	1	6	5	1	1	2	5	3	2	2	7	2	2	3	4	2	1	4	1	1	2	1	2	0	4	<b>68</b>
narządu wzroku	1	2	0	0	0	3	0	0	2	3	0	1	2	1	1	1	0	0	0	0	0	0	0	0	0	1	0	0	<b>18</b>
narządu słuchu	0	0	0	1	0	2	0	2	1	3	1	6	0	1	0	1	0	0	0	0	0	1	0	0	0	0	0	1	<b>20</b>
choroby psychiczne	0	0	0	0	1	0	0	0	0	1	1	1	0	0	1	0	16	0	12	0	0	0	0	0	0	1	0	0	<b>34</b>
Inne	0	0	0	0	2	1	0	3	0	3	0	2	0	1	0	0	0	0	1	1	0	1	1	0	0	1	0	0	<b>17</b>
<b>RAZEM</b>	<b>5</b>	<b>15</b>	<b>1</b>	<b>10</b>	<b>17</b>	<b>23</b>	<b>7</b>	<b>16</b>	<b>8</b>	<b>23</b>	<b>7</b>	<b>20</b>	<b>5</b>	<b>17</b>	<b>7</b>	<b>13</b>	<b>20</b>	<b>10</b>	<b>15</b>	<b>5</b>	<b>7</b>	<b>6</b>	<b>3</b>	<b>4</b>	<b>2</b>	<b>11</b>	<b>0</b>	<b>9</b>	<b>286</b>

K - kobieta

M – mężczyzna

R - mieszkający z rodziną

S - osoba samotna

**Tabela 55 – Turnusy rehabilitacyjne – podział według stopnia niepełnosprawności**

	OSIEDLE WIECZ. I				OSIEDLE WIECZ. II				PIEKARY, SZARLEJ				BRZOZ. KAMIEŃ				BRZEZINY				DĄBRÓWKA				KOZŁ. GÓRA				RAZEM
	K		M		K		M		K		M		K		M		K		M		K		M						
	R	S	R	S	R	S	R	S	R	S	R	S	R	S	R	S	R	S	R	S	R	S	R	S	R	S			
st. znaczny	2	5	1	6	7	7	3	7	3	5	2	7	1	3	2	8	10	1	8	3	0	0	1	2	1	2	0	5	<b>102</b>
st. umiarkowa ny	2	6	1	4	4	7	0	3	5	7	5	6	5	12	3	4	7	8	5	0	3	4	1	2	0	5	0	3	<b>112</b>
st. lekki	1	3	0	2	5	4	2	3	1	1	0	0	0	3	1	0	2	0	1	2	4	1	0	0	1	2	0	0	<b>39</b>
<b>RAZEM</b>	<b>5</b>	<b>14</b>	<b>2</b>	<b>12</b>	<b>16</b>	<b>18</b>	<b>5</b>	<b>13</b>	<b>9</b>	<b>13</b>	<b>7</b>	<b>13</b>	<b>6</b>	<b>18</b>	<b>6</b>	<b>12</b>	<b>19</b>	<b>9</b>	<b>14</b>	<b>5</b>	<b>7</b>	<b>5</b>	<b>2</b>	<b>4</b>	<b>2</b>	<b>9</b>	<b>0</b>	<b>8</b>	<b>253</b>

K - kobieta

M – mężczyzna

R - mieszkający z rodziną

S - osoba samotna

Tabela 56 – Bariery w komunikowaniu się , techniczne i architektoniczne – podział ogólny

	OSIEDLE WIECZ. I				OSIEDLE WIECZ. II				PIEKARY SZARLEJ				BRZOZ. KAMIEŃ				BRZEZINY				DĄBRÓWKA				KOZŁ. GÓRA				RAZEM
	K		M		K		M		K		M		K		M		K		M		K		M						
	R	S	R	S	R	S	R	S	R	S	R	S	R	S	R	S	R	S	R	S	R	S	R	S	R	S			
dorośli	2	0	3	1	2	1	4	0	2	1	4	0	2	0	2	0	2	0	1	0	1	0	1	0	1	0	1	0	31 111.633zł
dzieci	1	0	0	0	0	0	2	0	0	0	1	0	1	0	0	0	1	0	0	0	1	0	2	0	0	0	0	0	9 21.463zł.
RAZEM	3	0	3	1	2	1	6	0	2	1	5	0	3	0	2	0	3	0	1	0	2	0	3	0	1	0	1	0	40 133.096zł

K - kobieta

M – mężczyzna

R - mieszkający z rodziną

S - osoba samotna

Tabela 57 – Bariery w komunikowaniu się , techniczne i architektoniczne – podział według stopnia niepełnosprawności

	OSIEDLE WIECZ. I				OSIEDLE WIECZ.II				PIEKARY SZARLEJ				BRZOZ. KAMIEŃ				BRZEZINY				DĄBRÓWKA				KOZŁ. GÓRA				RAZEM		
	K		M		K		M		K		M		K		M		K		M		K		M								
	R	S	R	S	R	S	R	S	R	S	R	S	R	S	R	S	R	S	R	S	R	S	R	S	R	S					
st. znaczny	0	0	2	0	1	0	3	0	0	1	1	0	1	0	2	0	1	0	0	0	0	0	1	0	1	0	1	0	1	0	15
st.umiarkowa ny	2	0	1	0	1	1	1	0	1	0	3	0	1	0	0	0	1	0	1	0	1	0	0	0	0	0	0	0	0	0	14
st. lekki	0	0	0	1	0	0	0	0	1	0	0	0	0	0	0	0	0	0	0	0	0	0	0	0	0	0	0	0	0	2	
RAZEM	2	0	3	1	2	1	4	0	2	1	4	0	2	0	2	0	2	0	1	0	1	0	1	0	1	0	1	0	31		

K - kobieta

M – mężczyzna

R - mieszkający z rodziną

S - osoba samotna

Tabela 58 – Bariery w komunikowaniu się , techniczne i architektoniczne – podział według schorzeń

	OSIEDLE WIECZ. I				OSIEDLE WIECZ. II				PIEKARY SZARLEJ				BRZOZ. KAMIEŃ				BRZEZINY				DĄBRÓWKA				KOZŁ. GÓRA				RAZEM
	K		M		K		M		K		M		K		M		K		M		K		M						
	R	S	R	S	R	S	R	S	R	S	R	S	R	S	R	S	R	S	R	S	R	S	R	S	R	S			
wzroku	0	0	2	0	0	0	0	0	2	0	0	0	0	0	1	0	1	0	0	0	0	0	0	0	0	0	1	0	7
upośledzenie umysł.	1	0	2	0	0	0	2	0	0	0	0	0	0	0	0	0	0	0	0	0	1	0	0	0	0	0	0	0	6
neurologiczne	0	0	0	0	0	0	0	0	0	0	1	0	0	0	0	0	0	0	0	0	0	0	0	0	0	0	0	0	1
słuchu	0	0	0	0	0	0	1	0	0	0	1	0	0	0	0	0	0	0	1	0	0	0	1	0	0	0	0	0	4
ruchu	2	0	2	0	2	0	0	1	0	1	2	0	1	0	1	0	1	0	0	0	1	0	1	0	1	0	0	0	16
Inne	0	1	0	0	0	0	0	0	0	0	1	0	2	0	0	0	1	0	0	0	0	0	1	0	0	0	0	0	6
<b>RAZEM</b>	<b>3</b>	<b>1</b>	<b>6</b>	<b>0</b>	<b>2</b>	<b>0</b>	<b>3</b>	<b>1</b>	<b>2</b>	<b>1</b>	<b>5</b>	<b>0</b>	<b>3</b>	<b>0</b>	<b>2</b>	<b>0</b>	<b>3</b>	<b>0</b>	<b>1</b>	<b>0</b>	<b>2</b>	<b>0</b>	<b>3</b>	<b>0</b>	<b>1</b>	<b>0</b>	<b>1</b>	<b>0</b>	<b>40</b> <b>133.096 zł.</b>

K - kobieta

R - mieszkający z rodziną

M – mężczyzna

S - osoba samotna



Tabela 59 – Zaopatrzenie w sprzęt rehabilitacyjny, przedmioty ortopedyczne i środki pomocnicze – podział ogólny

	OSIEDLE WIECZ. I				OSIEDLE WIECZ. II				PIEKARY SZARLEJ				BRZOZ. KAMIEŃ				BRZEZINY				DĄBRÓWKA				KOZŁ. GÓRA				RAZEM
	K		M		K		M		K		M		K		M		K		M		K		M						
	R	S	R	S	R	S	R	S	R	S	R	S	R	S	R	S	R	S	R	S	R	S	R	S	R	S			
dorośli	10	9	14	0	7	7	10	2	11	9	18	7	3	2	12	2	4	1	3	0	1	1	2	0	1	1	2	1	<b>140</b> <b>172.966 zł</b>
dzieci	15	0	1	0	2	0	1	0	2	0	1	0	0	0	2	0	1	0	0	0	0	0	1	0	0	0	0	0	<b>26</b> <b>23.559 zł</b>
RAZEM	<b>25</b>	<b>9</b>	<b>15</b>	<b>0</b>	<b>9</b>	<b>7</b>	<b>11</b>	<b>2</b>	<b>13</b>	<b>9</b>	<b>19</b>	<b>7</b>	<b>3</b>	<b>2</b>	<b>14</b>	<b>2</b>	<b>5</b>	<b>1</b>	<b>3</b>	<b>0</b>	<b>1</b>	<b>1</b>	<b>3</b>	<b>0</b>	<b>1</b>	<b>1</b>	<b>2</b>	<b>1</b>	<b>166</b> <b>196.525 zł</b>

K - kobiety

M- mężczyźni

R - mieszkający z rodziną

S - osoba samotna

**Ogółem w 2007 roku wpłynęło 319 wniosków.**

Tabela 60 – Zaopatrzenie w sprzęt rehabilitacyjny, przedmioty ortopedyczne i środki pomocnicze – podział według stopnia niepełnosprawności

	OSIEDLE WIECZ. I				OSIEDLE WIECZ.II				PIEKARY SZARLEJ				BRZOZ. KAMIEŃ				BRZEZINY				DĄBRÓWKA				KOZŁ. GÓRA				RAZEM
	K		M		K		M		K		M		K		M		K		M		K		M		K		M		
	R	S	R	S	R	S	R	S	R	S	R	S	R	S	R	S	R	S	R	S	R	S	R	S	R	S	R	S	
st. znaczny	1	2	5	0	3	2	4	1	7	4	6	2	1	0	7	1	2	0	0	0	1	1	2	0	0	0	2	0	<b>54</b>
st. umiarkowany	4	5	2	0	2	5	4	1	4	3	5	1	2	0	2	1	1	0	2	0	0	0	0	0	0	0	0	0	<b>44</b>
st. lekki	5	2	7	0	2	0	2	0	0	2	7	4	0	2	3	0	1	1	1	0	0	0	0	0	1	1	0	1	<b>42</b>
RAZEM	<b>10</b>	<b>9</b>	<b>14</b>	<b>0</b>	<b>7</b>	<b>7</b>	<b>10</b>	<b>2</b>	<b>11</b>	<b>9</b>	<b>18</b>	<b>7</b>	<b>3</b>	<b>2</b>	<b>12</b>	<b>2</b>	<b>4</b>	<b>1</b>	<b>3</b>	<b>0</b>	<b>1</b>	<b>1</b>	<b>2</b>	<b>0</b>	<b>1</b>	<b>1</b>	<b>2</b>	<b>1</b>	<b>140</b>

K - kobieta

M – mężczyzna

R - mieszkający z rodziną

S - osoba samotna

Tabela 61 – Zaopatrzenie w sprzęt rehabilitacyjny, przedmioty ortopedyczne i środki pomocnicze – podział według schorzeń

	OSIEDLE WIECZ. I		OSIEDLE WIECZ. II		PIEKARY SZARLEJ		BRZOZ. KAMIEŃ		BRZEZINY		DĄBRÓWKA		KOZŁ. GÓRA		RAZEM														
	K		M		K		M		K		M		K			M													
	R	S	R	S	R	S	R	S	R	S	R	S	R	S		R	S												
wzroku	1	0	0	0	0	0	0	0	0	0	0	0	0	0	0	0	0	0	0	0	0	0	0	0	0	0	0	1	
neurologiczne	0	0	5	0	11	0	5	0	7	3	4	1	1	0	7	0	3	0	0	0	0	0	0	0	0	0	0	0	47
słuchu	6	8	12	0	4	6	5	2	5	5	12	6	2	2	5	1	2	1	3	0	0	1	0	0	1	1	2	1	93
ruchu	3	1	1	0	4	1	3	0	2	1	2	0	0	0	2	1	0	0	0	0	1	0	2	0	0	0	0	0	24
Inne	0	0	0	0	0	0	0	0	0	0	1	0	0	0	0	0	0	0	0	0	0	0	0	0	0	0	0	0	1
RAZEM	10	9	18	0	19	7	13	2	14	9	19	7	3	2	14	2	5	1	3	0	1	1	2	0	1	1	2	1	166

K - kobieta

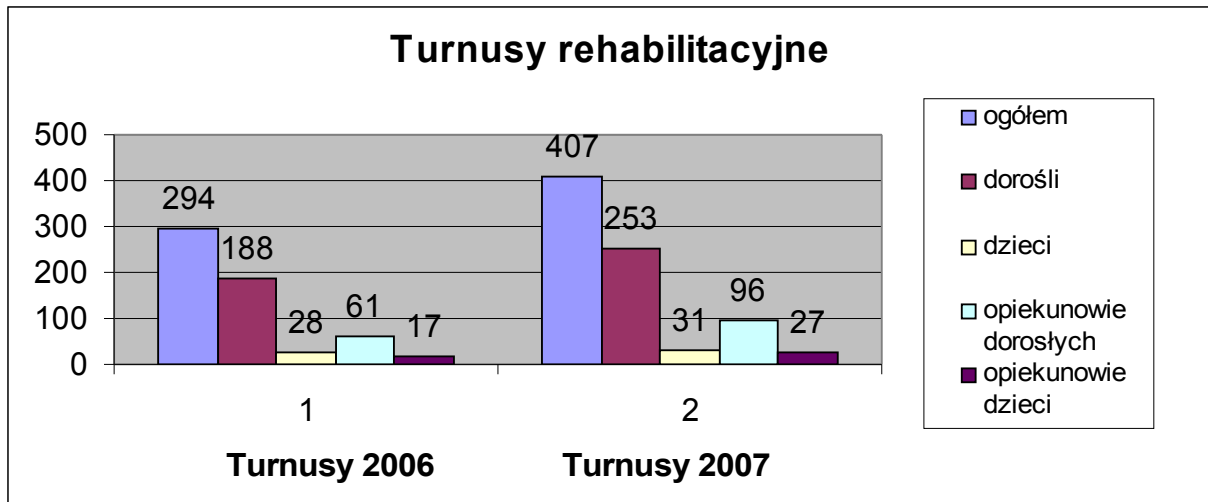
R - mieszkający z rodziną

M – mężczyzna

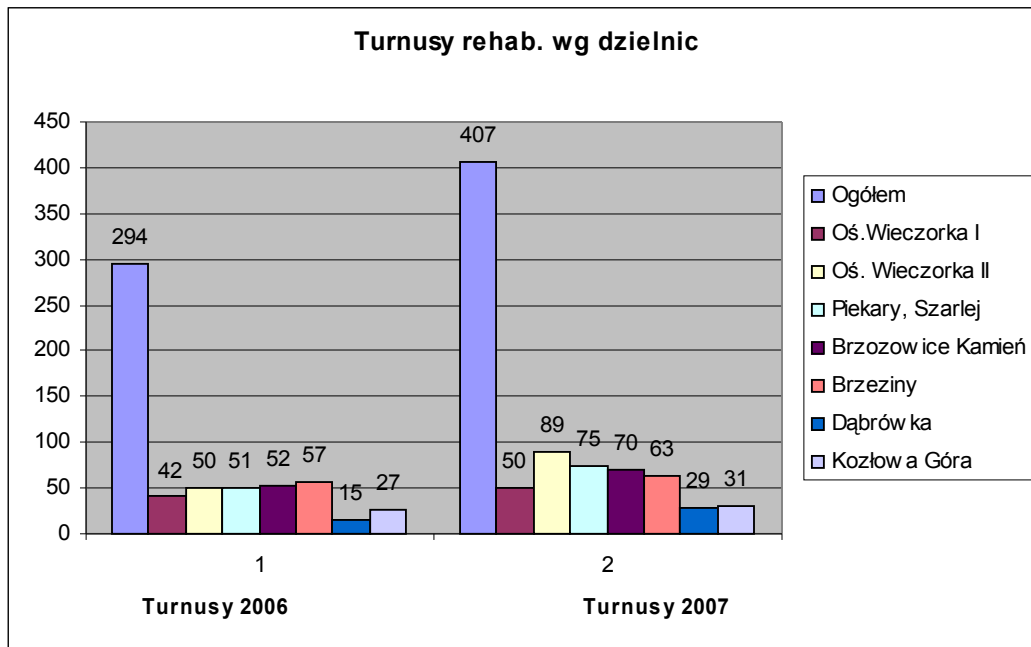
S - osoba samotna

Porównanie realizacji zadań z zakresu rehabilitacji społecznej w latach 2006 i 2007 przedstawiają poniższe wykresy:

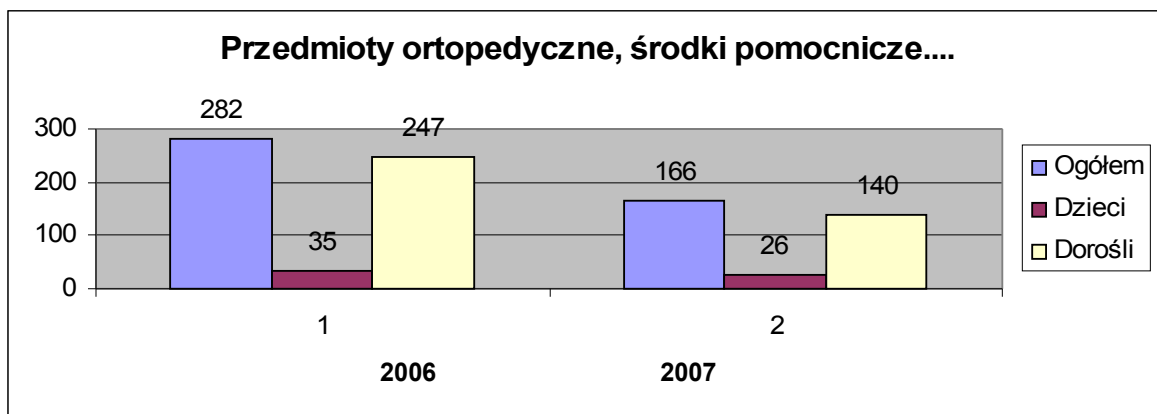
**Wykres 4 – Turnusy rehabilitacyjne ogółem**



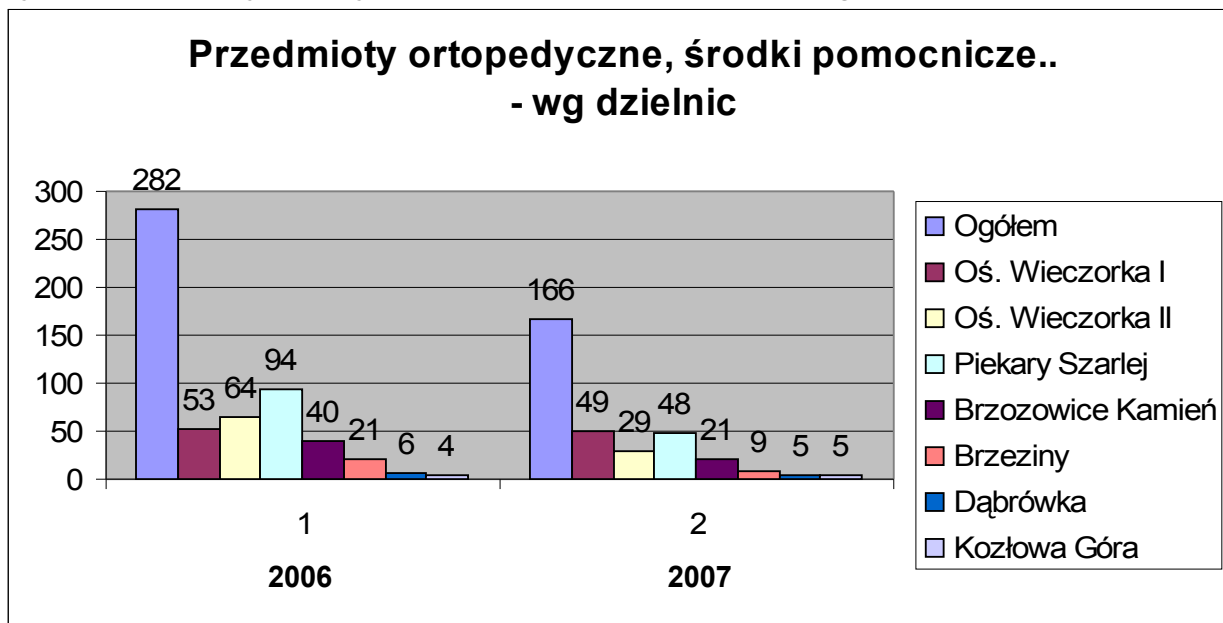
**Wykres 5 – Turnusy rehabilitacyjne – podział według dzielnic**



**Wykres 6 – Przedmioty ortopedyczne, środki pomocnicze – ogółem**



Wykres 7 – Przedmioty ortopedyczne, środki pomocnicze – podział według dzielnic



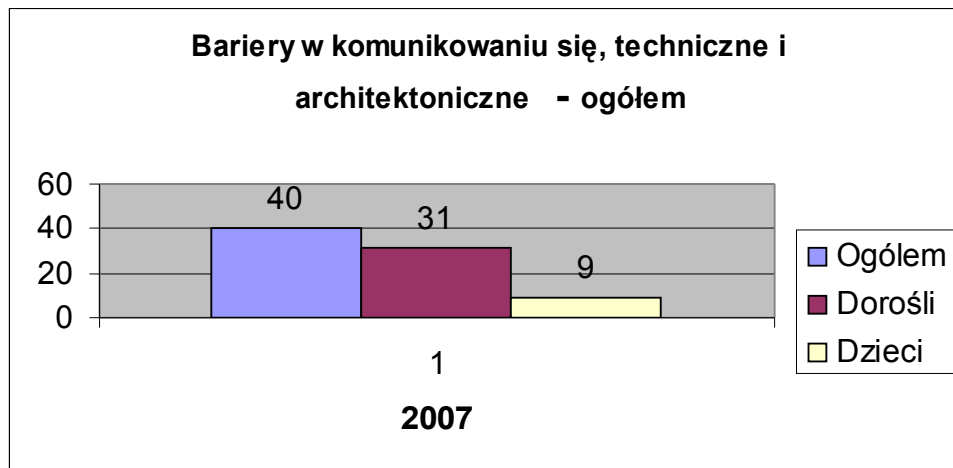
Na podstawie powyższych wykresów zauważa się w 2007 roku znaczny wzrost w ilości dofinansowań do turnusów rehabilitacyjnych (38 %), a także znaczny spadek dofinansowań do przedmiotów ortopedycznych i środków pomocniczych (blisko 68 %).

Kolejne zadanie z zakresu rehabilitacji społecznej to dofinansowania z tytułu likwidacji barier w komunikowaniu się, technicznych i architektonicznych.

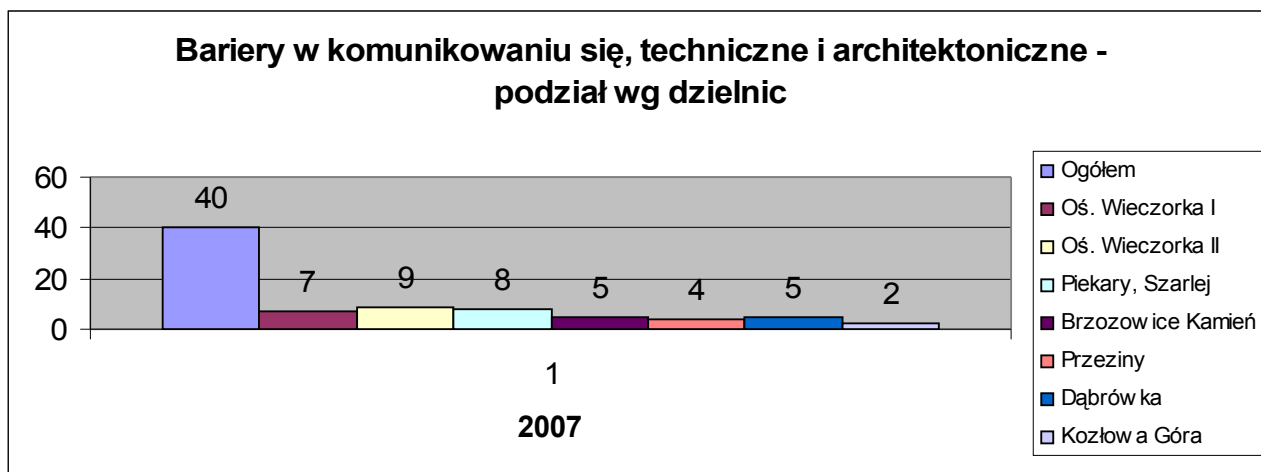
W 2007 roku zrealizowano 40 wniosków dot. dofinansowania usuwania tych barier ( dla porównania: w 2006 – 39).

Poniższe schematy przedstawiają dane dot. realizacji tego zadania z podziałem na dorosłych i dzieci oraz z podziałem na dzielnice miasta.

Wykres 8 – Bariery - ogółem



Wykres 9 – Bariery – podział według dzielnic



Ogólne kryteria dofinansowywania zadań z zakresu rehabilitacji społecznej

1. Posiadanie orzeczenia o stopniu niepełnosprawności (o niepełnosprawności - w przypadku dzieci) lub równoważnego dokumentu potwierdzającego niepełnosprawność.
2. Przeciętny miesięczny dochód, w rozumieniu przepisów o świadczeniach rodzinnych, podzielony przez liczbę osób pozostających we wspólnym gospodarstwie domowym, obliczony za kwartał poprzedzający miesiąc złożenia wniosku nie przekraczający kwoty:
  - 50 % przec. wynagrodzenia (wg art.2 pkt.4 ustawy) na osobę we wspólnym gospodarstwie domowym,
  - 65 % przec. wynagrodzenia w przypadku osoby samotnej,
3. W przypadku dofinansowania w przedmioty ortopedyczne i środki pomocnicze dodatkowym warunkiem jest przyznawanie ich na podstawie odrębnych przepisów ( finansowanie przez NFZ).
4. W przypadku barier architektonicznych – osoby niepełnosprawne, które mają trudności w poruszaniu się , jeśli są właścicielami lub użytkownikami wieczystymi nieruchomości albo posiadają zgodę właściciela lokalu lub budynku mieszkalnego, w którym stale zamieszkują.
5. O dofinansowanie organizacji sportu , kultury i rekreacji mogą ubiegać się osoby prawne i jednostki organizacyjne nie posiadające osobowości prawnej, jeżeli:
  - prowadzą działalność na rzecz osób niepełnosprawnych przez okres co najmniej 2 lat przed dniem złożenia wniosku
  - udokumentują zapewnienie odpowiednich warunków technicznych i lokalowych do realizacji zadania
  - udokumentują posiadanie środków własnych lub pozyskanych z innych źródeł na sfinansowanie przedsięwzięcia w wysokości nieobjętej dofinansowaniem ze środków PFRON.

Pracownicy Działu w ramach tematyki niepełnosprawności wykonują również inne zadania. Należy tu wymienić:

- udział w pracach dot. strategii integracji i polityki społecznej (koordynacja i sprawozdawczość)
- prowadzenie Punktu konsultacyjnego dla osób niepełnosprawnych,

#### 5. Zapewnienie szkolenia i doskonalenia zawodowego kadr pomocy społecznej.

Ciągle zmiany w ustawodawstwie powodują systematyczny wzrost zadań realizowanych przez MOPR, właściwa interpretacja i realizacja przepisów prawa staje się coraz bardziej skomplikowana, sprawy z którymi zwracają się klienci są coraz bardziej zawile. Wszystko to powoduje konieczność wzrostu zatrudnienia oraz stałego podnoszenia i uzupełniania kwalifikacji zawodowych pracowników.

Miejski Ośrodek Pomocy Rodzinie realizuje doskonalenie zawodowe i szkolenia we własnym zakresie (wymiana doświadczeń oraz informacji zdobytych w różnych formach szkoleniowych poszczególnych pracowników) oraz poprzez kierowanie pracowników na studia ,a także różnorodne szkolenia organizowane przez inne instytucje. Ponadto w ubiegłym roku w naszym Ośrodku doświadczenie zawodowe zdobywało 8 stażystów.

W 2007r. w Ośrodku zatrudnionych było ogółem 99 osób w tym 22 pracowników socjalnych pracujących bezpośrednio w rejonach .

W 2007 roku pracownicy Ośrodka uczestniczyli w następujących szkoleniach.

**Tabela 62 - Tytuły szkoleń oraz liczba osób biorących udział w szkoleniach**

<b>Szkolenia pracowników MOPR w 2007 r.</b>	
<b>tytuły szkoleń</b>	<b>ilość osób</b>
Twoja szansa plus – badanie efektywności pomocy dla grup szczególnego ryzyka	2
Wsparcie dla warsztatów terapii zajęciowej	1
CAL-Skok w dal-Nowoczesna metoda pracy w środowisku lokalnym	2
Sprawiedliwość dla dzieci bez przyszłości	4
Świadczenia rodzinne, zaliczka alimentacyjna	3
Kodeks Postępowania Administracyjnego-teoria a praktyka w instytucjach pomocy społecznej	4
Treningi psychologiczne i warsztaty metodyczne- terapia uzależnień	4
Rozwój i upowszechnianie efektywnych form reintegracji społecznej	1
Stosowanie prawa zamówień publicznych w projekcie współfinansowanym z EFS	1
Warsztaty dla PCPR – pomoc społeczna	1
Okresowa ocena pracowników	2
Czy jest możliwa praca terapeutyczna w placówkach opiekuńczych i resocjalizacyjnych	3
Ogólnopolska konferencja pracowników socjalnych	3
Program Płatnik	4
Nowe zmiany w ustawie o świadczeniach rodzinnych	5
Polityka Integracji Społecznej ,a EFS w okresie 2007-2013	1
Organizacyjne, techniczne i fizyczne zasady zabezpieczenia danych osobowych- zadania administratora danych	1
Praca z osobami uzależnionymi od alkoholu	1
Zakładowy Fundusz Świadczeń Socjalnych	3
Kurs języka migowego	2
Polityka zabezpieczenia społecznego oraz pomocy społecznej w samorządzie	1
Pracownik socjalny –profesjonalista w działaniu na rzecz grup defaworyzowanych	1
Zasady przetwarzania danych osobowych w realizacji zadań jednostek pomocy społecznej	4
Zarządzanie dokumentacją w instytucjach pomocy społecznej	1
Szkolenie z zakresu HACCP	8
Procedury kontrolne, instrumenty kontroli finansowej	2
Tworzenie projektów POKL	12
Super społecznik – szkolenie kompleksowe	2
Realizacja ustawy o świadczeniach rodzinnych	1
Praca z klientem niepełnosprawnym	1
Tworzenie spółdzielni socjalnych	1
Kurs palacza CO	1
Wdrażanie systemu ocen pracowniczych w jednostkach pomocy społecznej	1
Prawo w praktyce	1
Zrozumieć dziecko – dylematy systemu opieki	1
Przeciwdziałanie przemocy wobec kobiet i dziewcząt	1
Zarządzanie projektami metodą PRINCE 2	1
W obliczu dziecięcych dramatów-poszukiwanie nowych możliwości w pracy z dziećmi i młodzieżą	2
Zamówienia publiczne poniżej progu 14.000 EURO	1
Przeciw przemocy w rodzinie	2
Wybrane problemy rachunkowości budżetowej	2
Opracowywanie i realizacja projektów systemowych dla OPS	2

Ogólne koszty poniesione na szkolenia pracowników wyniosły **9.320 zł.**  
Łącznie w szkoleniach w 2007r. uczestniczyło 97 pracowników.

## **V. PODSUMOWANIE**

W 2007 roku Miejski Ośrodek Pomocy Rodzinie w Piekarach Śląskich podejmował następujące zadania:

1. Uruchomienie „mieszkania chronionego” na podstawie Programu „Mieszkania Chronione – Wspólna Chata” przyjętego uchwałą Rady Miasta Piekary Śląskie nr IV/20/06 w dniu 21.12.2006r.
2. W 2007 roku umieszczono o 70% mniej dzieci w placówkach opiekuńczo wychowawczych aniżeli w 2006 roku tj. 26 dzieci w 2006r, 9 dzieci w 2007r. Jest to efekt intensywnej pracy socjalnej prowadzonej przez pracowników socjalnych oraz działań podejmowanych w ramach programów „Mój Dom” (praca z rodzinami z problemami opiekuńczo wychowawczymi) oraz „Powrót do Domu” (praca z osobami stosującymi przemoc).
3. Żadne z dzieci przebywające w Pogotowiu Rodzinnym nie zostało umieszczone w placówkach opiekuńczo wychowawczych. Miejsca znalazły w rodzinach zastępczych lub powróciły do swoich rodziców.
4. Zorganizowanie pikniku rodzinnego z okazji Dnia Rodzicielstwa Zastępczego w celu integracji rodzin zastępczych.
5. Złożenie wniosku „Wiem gdzie” na konkurs w ramach rządowego programu ograniczenia przestępczości i aspołecznych zachowań „Razem bezpiecznie”. Wniosek został oceniony pozytywnie i Minister Spraw Wewnętrznych i Administracji przyznał na realizację powyższego programu 23000,00 zł do wykorzystania w 2008 roku.
6. Pozyskanie dodatkowych środków finansowych na realizację programu „Powrót do Domu” - praca z osobami stosującymi przemoc w rodzinie.
7. Prowadzenie kolejnej edycji programu „Mój Dom” - grupa wsparcia dla osób z problemami opiekuńczo wychowawczymi.
8. Prowadzenie kolejnej edycji grupy wsparcia dla osób doznających przemocy.
9. Przejęcie od Zakładu Ubezpieczeń Społecznych oraz zakładów pracy obsługi wszystkich świadczeń rodzinnych tj. 3028 rodzin.
10. Wprowadzenie w Dziennym Domu Pomocy Społecznej oraz w Dziennym Ośrodku Opiekuńczym systemu HACCP.
11. Wprowadzanie w dziale księgowości pełnej księgowości komputerowej.
12. Aktualnie Miejski Ośrodek Pomocy Rodzinie obsługuje 1497 rodzin z pomocy społecznej oraz 3028 rodzin ze świadczeń rodzinnych i zaliczki alimentacyjnej.