











LEGENDA:

-  izolinie stężeń maksymalnych
-  izolinie stężeń średniorocznych
-  lokalizacja punktów obliczeniowych
-  >0.2
-  0 - 0.2
-  0
-  okresy nie występują
-  pomiędzy 0 a 0,2% czasu w ciągu roku
-  powyżej 0,2% czasu w ciągu roku

Dopuszczalne wartości stężeń w odniesieniu do okresu:

- godziny (D1) - 30 000 ug/m3

- brak standardu

 teren przedmiotowej turbiny

Tlenek węgla

Jednostka projektowa:	ECOPLAN ECOPLAN Ryszard Kowalczyk 45-010 Opole ul. Szpitalna 3/9 www.ecoplan.pl ecoplan@ecoplan.pl tel./fax (0-77) 4566516	Numer załącznika:	7.5-2
Zleceniodawca:	Zamierzenie budowlane:	BUDOWA TURBINY WIATROWEJ W LOKALIZACJI "OKRĄGLE"	
Skala:	1:3 100	Tytuł opracowania: RAPORT O ODDZIAŁYWANIU NA ŚRODOWISKO PRZEDSIĘWZIĘCIA POLEGAJĄCEGO NA BUDOWIE TURBINY WIATROWEJ W LOKALIZACJI "OKRĄGLE"	
Nazwa rysunku:	MAPA ROZKŁADU STĘŻEŃ MAKSYMALNYCH, ŚREDNOROCZNYCH ORAZ CZĘSTOŚCI WYSTĘPOWANIA PRZEKROCZEŃ STĘŻEŃ DOPUSZCZALNYCH ZANIECZYSZCZEŃ ATMOSFERYCZNYCH W OTOCZENIU INWESTYCJI		
Funkcja:	tytuł, imię i nazwisko	Specjalność:	
specjalista	mgr inż. Marcin Garbiec	ochrona powietrza	
konsultacje	mgr inż. Jarosław Kowalczyk	ochrona powietrza	