






Legenda

-  Receptory
-  Turbiny




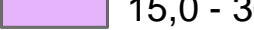

 Tereny zabudowy stniejącej bądź planowanej zgodnie z miejscowymi planami zagospodarowania przestrzennego.

 Zieleń wysoka

**Czas migotania [h/a]
(czas teoretyczny)**

-  30
-  60

**Czas migotania [h/a]
(czas rzeczywisty)**

-  0 - 3,25
-  3,25 - 7,5
-  7,5 - 15,0
-  15,0 - 30,0
-  30,0 - 60,0

Obliczenia przy założeniach:

- Usłonecznienie - 35%
- Róża wiatrów - TAK
- Dyspozycyjność - 40%
- Rzeźba terenu - TAK
- Inne przeszkody - TAK
(las, zabudowa, itp.)
- Róża wiatrów -



1:10 000

