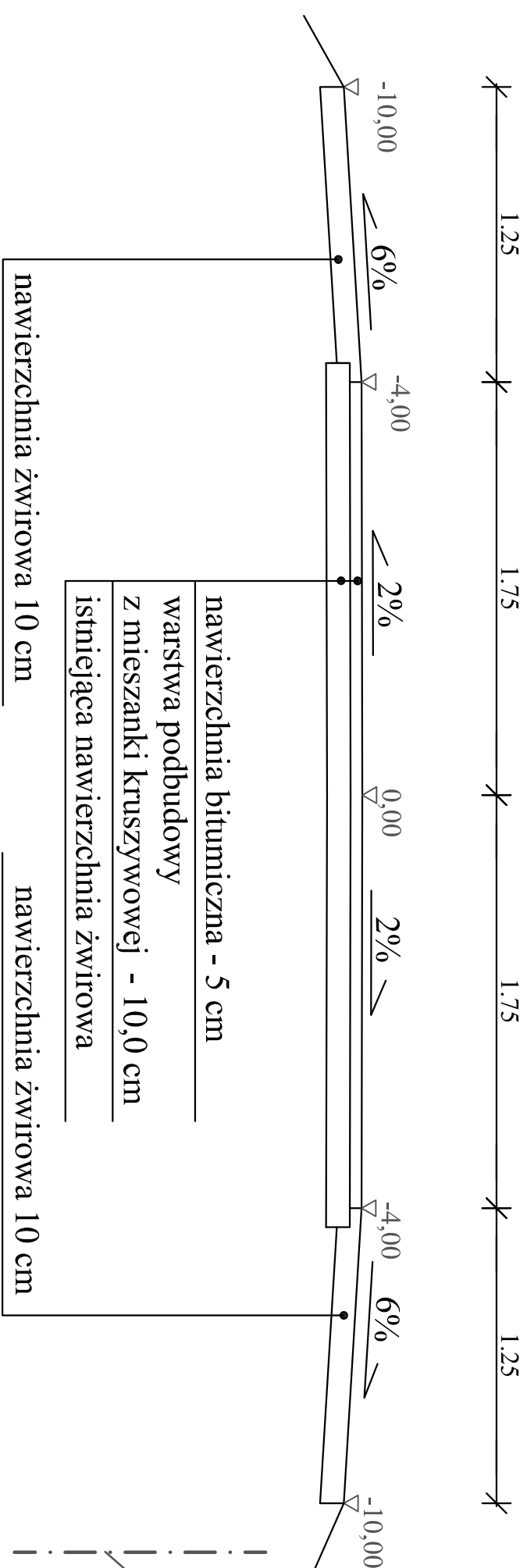
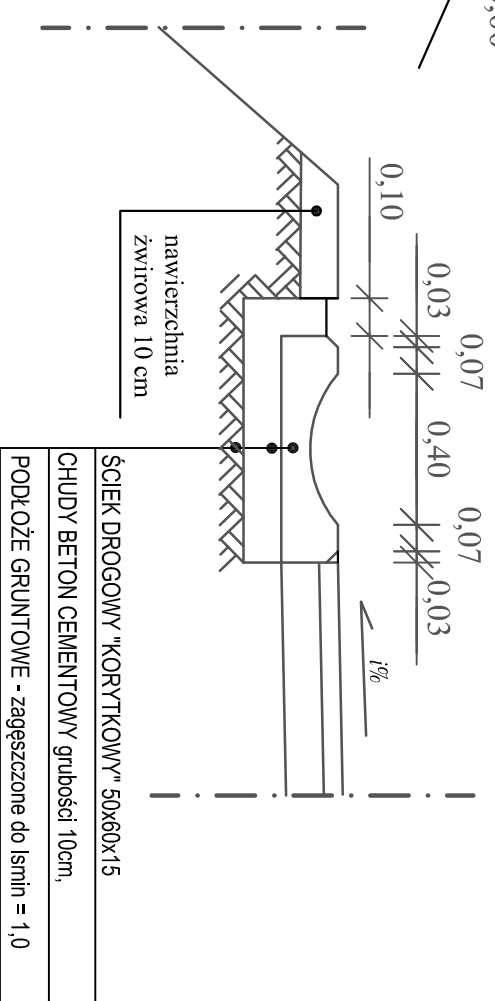


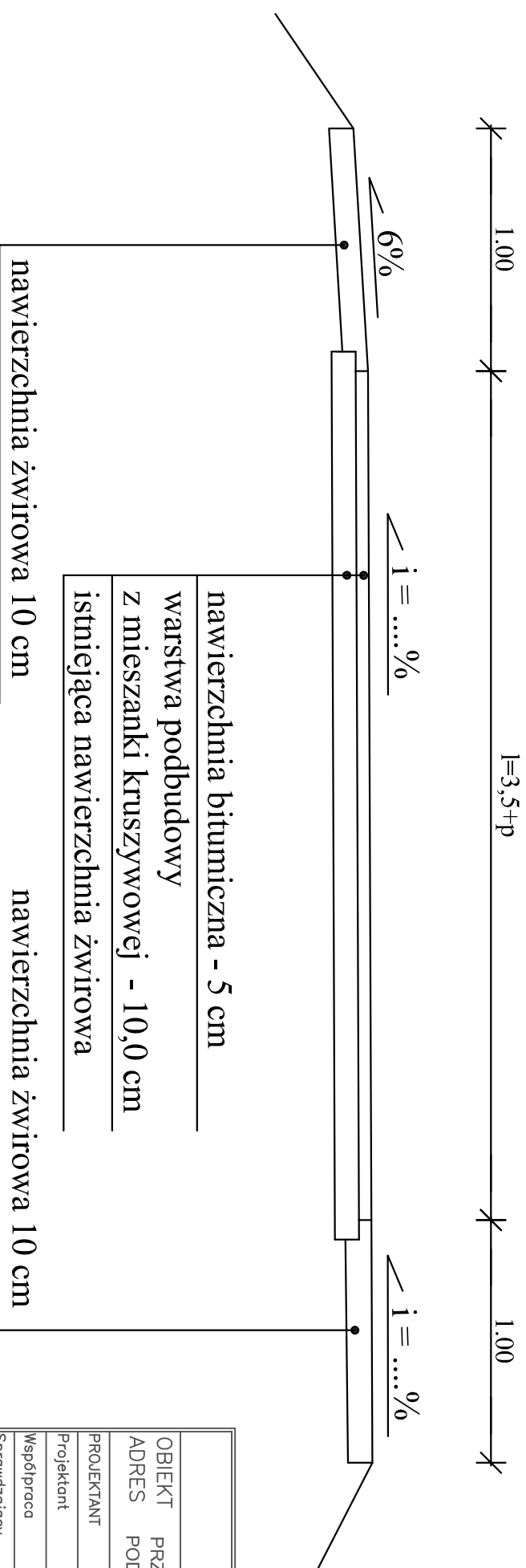
Przekrój konstrukcyjny/normalny
na pozostałym odcinku od km 0+000 do km 2+100
skala 1:25



SZCZEGÓŁ KONSTRUKCYJNY "A"
SKALA 1:20



Przekrój konstrukcyjny/normalny na łukach poziomych
skala 1:25



PROJEKTOWANIE I NADZORY RENATA STANKIEWICZ 16-400 SUWAŁKI, UL. ECCKA 23		Date:
OBIEKT	PRZEKROJE NORMALNE DRÓGI GMINNEJ	
ADRES	PODWYSOKIE JELENIEWSKIE-MALESOWIZNA, gm. JELENIEWO	
PROJEKTANT		NR UPRAWNIENI
Projektant	inż. RENATA STANKIEWICZ	PDL/0030/ZOOD/04
Współpraca	mgr inż. MAREK ANUSZKIEWICZ	
Sprawdzający	mgr inż. MAREK OTROCKI	SUW-81/94
TYTUŁ RYS.	PRZEKROJE NORMALNE	Skala 1:25
		Rys. Nr: 3.0