

Skonsolidowany raport półroczny „PSr 2/2016”

Zawierający:

- Wybrane dane finansowe
- Oświadczenia Zarządu
- Raport z przeglądu śródrocznego skonsolidowanego sprawozdania finansowego
- Śródroczne skrócone skonsolidowane sprawozdanie finansowe na dzień i za okres sześciu miesięcy zakończony 30 czerwca 2016 r.
- Raport z przeglądu śródrocznego sprawozdania finansowego
- Śródroczne skrócone sprawozdanie finansowe na dzień i za okres sześciu miesięcy zakończony 30 czerwca 2016 r.
- Komentarz do raportu za I półrocze 2016 roku

WYBRANE DANE FINANSOWE

Wybrane dane finansowe Grupy Netia

	30 czerwca 2016 r.	31 grudnia 2015 r.	30 czerwca 2016 r.	31 grudnia 2015 r.
	tys. zł	tys. zł	tys. EUR	tys. EUR
Aktywa razem	2.525.448	2.689.013	570.658	631.002
Zobowiązania razem	639.624	652.893	144.531	153.207
Zobowiązania długoterminowe	247.040	318.247	55.822	74.679
Zobowiązania krótkoterminowe	392.584	334.646	88.709	78.528
Kapitał własny przypadający na akcjonariuszy Emitenta	1.885.824	2.036.120	426.127	477.795
Kapitał zakładowy	348.233	348.233	78.688	81.716
Liczba akcji (nie w tysiącach)	348.233.455	348.233.455	348.233.455	348.233.455
	Okres sześciu miesięcy zakończony 30 czerwca 2016 r.	Okres sześciu miesięcy zakończony 30 czerwca 2015 r.	Okres sześciu miesięcy zakończony 30 czerwca 2016 r.	Okres sześciu miesięcy zakończony 30 czerwca 2015 r.
	tys. zł	tys. zł	tys. EUR	tys. EUR
Przychody ze sprzedaży	777.368	769.058	177.461	186.028
Zysk operacyjny	12.858	16.283	2.935	3.939
Zysk przed opodatkowaniem	9.258	15.431	2.113	3.733
Zysk netto przypadający na akcjonariuszy Emitenta	13.455	7.825	3.072	1.893
Przepływy pieniężne netto z działalności operacyjnej	219.486	237.332	50.105	57.408
Przepływy pieniężne netto z działalności inwestycyjnej	(95.928)	(119.756)	(21.899)	(28.968)
Przepływy pieniężne netto z działalności finansowej	(169.671)	(262.890)	(38.733)	(63.591)
Średnia ważona liczba akcji (nie w tysiącach)	346.609.366	348.092.270	346.609.366	348.092.270
Średnia ważona liczba akcji zastosowana do obliczenia rozwodnionego zysku na akcję (nie w tysiącach)	347.042.928	349.365.011	347.042.928	349.365.011
Podstawowy zysk na jedną akcję zwykłą (nie w tysiącach)	0,04	0,02	0,01	-
Rozwodniony zysk na jedną akcję zwykłą (nie w tysiącach)	0,04	0,02	0,01	-

Wybrane dane finansowe Emitenta


	30 czerwca 2016 r.	31 grudnia 2015 r.	30 czerwca 2016 r.	31 grudnia 2015 r.
	tys. zł	tys. zł	tys. EUR	tys. EUR
Aktywa razem	3.120.961	3.234.353	705.222	758.971
Zobowiązania razem	1.021.661	974.598	230.858	228.698
Zobowiązania długoterminowe	483.621	550.062	109.281	129.077
Zobowiązania krótkoterminowe	538.040	424.536	121.577	99.621
Kapitał własny	2.099.300	2.259.755	474.364	530.273
Kapitał zakładowy	348.233	348.233	78.688	81.716
Liczba akcji (nie w tysiącach)	348.233.455	348.233.455	348.233.455	348.233.455
	Okres sześciu miesięcy zakończony 30 czerwca 2016 r.	Okres sześciu miesięcy zakończony 30 czerwca 2015 r.	Okres sześciu miesięcy zakończony 30 czerwca 2016 r.	Okres sześciu miesięcy zakończony 30 czerwca 2015 r.
	tys. zł	tys. zł	tys. EUR	tys. EUR
Przychody ze sprzedaży	635.070	669.105	144.977	161.850
Zysk / (strata) operacyjna	21.300	(4.835)	4.862	(1.170)
Zysk przed opodatkowaniem	8.296	24.639	1.894	5.960
Zysk netto przypadająca na akcjonariuszy Emitenta	3.295	23.320	752	5.641
Przepływy pieniężne netto z działalności operacyjnej	177.477	183.563	40.515	44.402
Przepływy pieniężne netto z działalności inwestycyjnej	(79.918)	(108.570)	(18.244)	(26.262)
Przepływy pieniężne netto z działalności finansowej	(129.726)	(219.441)	(29.614)	(53.081)
Średnia ważona liczba akcji (nie w tysiącach)	346.609.366	348.092.270	346.609.366	348.092.270
Średnia ważona liczba akcji zastosowana do obliczenia rozwodnionego zysku na akcję (nie w tysiącach)	347.042.928	349.365.011	347.042.928	349.365.011
Podstawowy zysk na jedną akcję zwykłą (nie w tysiącach)	0,01	0,07	-	0,02
Rozwodniony zysk na jedną akcję zwykłą (nie w tysiącach)	0,01	0,07	-	0,02

NETIA S.A.
OŚWIADCZENIE CZŁONKÓW ZARZĄDU


Zgodnie z wymogami Rozporządzenia Ministra Finansów z dnia 19 lutego 2009 r. w sprawie informacji bieżących i okresowych przekazywanych przez emitentów papierów wartościowych, Zarząd Netii S.A. niniejszym oświadcza, że:

- zgodnie z jego najlepszą wiedzą, półroczne skrócone skonsolidowane sprawozdanie finansowe Grupy Kapitałowej Netia S.A. („Grupa Netia”) i półroczne skrócone sprawozdanie finansowe Netii S.A. („Netia”, „Spółka”) oraz zawarte w tych sprawozdaniach dane porównywalne zostały sporządzone zgodnie z Międzynarodowymi Standardami Sprawozdawczości Finansowej zatwierdzonymi przez Unię Europejską, wydanymi i obowiązującymi na dzień sporządzenia niniejszych sprawozdań finansowych oraz odzwierciedlają w sposób prawdziwy, rzetelny i jasny sytuację majątkową i finansową oraz wynik finansowy Grupy Netia i Spółki. Komentarz do raportu półrocznego, stanowiący półroczne sprawozdanie z działalności Grupy Netia zawiera prawdziwy obraz rozwoju i osiągnięć oraz sytuacji Grupy Netia, w tym opis podstawowych zagrożeń i ryzyka.

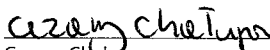
- PricewaterhouseCoopers Sp. z o.o., podmiot uprawniony do badania sprawozdań finansowych dokonujący przeglądu półrocznego skróconego skonsolidowanego sprawozdania finansowego Grupy Netia oraz półrocznego skróconego sprawozdania finansowego Netii został wybrany zgodnie z przepisami prawa oraz że podmiot ten oraz biegły rewident dokonujący tego przeglądu spełniali warunki do wydania bezstronnego i niezależnego raportu z przeglądu, zgodnie z właściwymi przepisami i normami zawodowymi.



Tomasz Szopa
Prezes Zarządu



Katarzyna Iwuć
Członek Zarządu
Dyrektor Finansowy



Cezary Chałupa
Członek Zarządu

Warszawa, dnia 3 sierpnia 2016 r.



**Raport niezależnego biegłego rewidenta
z przeglądu śródrocznego skróconego skonsolidowanego sprawozdania
finansowego za okres od 1 stycznia 2016 r. do 30 czerwca 2016 r.**

Dla Akcjonariuszy i Rady Nadzorczej Netia S.A.

Wprowadzenie

Przeprowadziliśmy przegląd załączonego śródrocznego skróconego skonsolidowanego sprawozdania finansowego Grupy Netia S.A. (zwanej dalej „Grupą”), w której jednostką dominującą jest Netia S.A. („Jednostka dominująca”) z siedzibą w Warszawie przy ulicy Poleczki 13, obejmującego śródroczne skrócone skonsolidowane sprawozdanie z sytuacji finansowej sporządzone na dzień 30 czerwca 2016 r., śródroczny skrócony skonsolidowany rachunek zysków i strat, śródroczne skrócone skonsolidowane sprawozdanie z całkowitych dochodów, śródroczne skrócone skonsolidowane sprawozdanie ze zmian w kapitale własnym i śródroczne skrócone skonsolidowane sprawozdanie z przepływów pieniężnych sporządzone za okres od 1 stycznia do 30 czerwca 2016 r. oraz wybrane informacje objaśniające.

Za sporządzenie zgodnego z Międzynarodowymi Standardami Sprawozdawczości Finansowej zatwierdzonymi przez Unię Europejską dotyczącymi sprawozdawczości śródrocznej (MSR 34) śródrocznego skróconego skonsolidowanego sprawozdania finansowego odpowiedzialny jest Zarząd Jednostki dominującej. My jesteśmy odpowiedzialni za sformułowanie wniosku na temat śródrocznego skróconego skonsolidowanego sprawozdania finansowego na podstawie przeprowadzonego przez nas przeglądu.

Zakres przeglądu

Przegląd przeprowadziliśmy stosownie do przepisów Krajowego Standardu Rewizji Finansowej 2410 w brzmieniu Międzynarodowego Standardu Usług Przeglądu 2410, *Przegląd śródrocznych informacji finansowych przeprowadzony przez niezależnego biegłego rewidenta jednostki*. Przegląd śródrocznego skróconego skonsolidowanego sprawozdania finansowego polega na kierowaniu zapytań, przede wszystkim do osób odpowiedzialnych za kwestie finansowe i księgowe, oraz przeprowadzaniu procedur analitycznych oraz innych procedur przeglądu.

Przegląd ma istotnie węższy zakres niż badanie przeprowadzane zgodnie z Krajowymi Standardami Rewizji Finansowej w brzmieniu Międzynarodowych Standardów Badania. Na skutek tego przegląd nie wystarcza do uzyskania pewności, że wszystkie istotne kwestie, które zostałyby zidentyfikowane w trakcie badania, zostały ujawnione. W związku z tym nie wyrażamy opinii z badania.

PricewaterhouseCoopers Sp. z o.o., International Business Center, Al. Armii Ludowej 14, 00-638 Warszawa, Polska,
T: +48 (22) 746 4000, F: +48 (22) 742 4040, www.pwc.com

PricewaterhouseCoopers Sp. z o.o. wpisana jest do Krajowego Rejestru Sądowego prowadzonego przez Sąd Rejonowy dla m. st. Warszawy, pod numerem KRS 0000044655, NIP 526-021-02-28. Kapitał zakładowy wynosi 10.363.900 złotych. Siedzibą Spółki jest Warszawa, Al. Armii Ludowej 14.



**Raport niezależnego biegłego rewidenta
z przeglądu śródrocznego skróconego skonsolidowanego sprawozdania
finansowego za okres od 1 stycznia 2016 r. do 30 czerwca 2016 r.**

Dla Akcjonariuszy i Rady Nadzorczej Netia S.A. (cd.)

Wniosek

Na podstawie przeprowadzonego przez nas przeglądu stwierdzamy, że nic nie zwróciło naszej uwagi, co kazałoby nam sądzić, że załączone śródroczne skrócone skonsolidowane sprawozdanie finansowe nie zostało sporządzone, we wszystkich istotnych aspektach, zgodnie z MSR 34 „Śródroczna sprawozdawczość finansowa”.

Przeprowadzający przegląd w imieniu PricewaterhouseCoopers Sp. z o.o., spółki wpisanej na listę podmiotów uprawnionych do badania sprawozdań finansowych pod numerem 144:


Paweł Wesołowski

Biegły Rewident
Numer ewidencyjny 12150

Warszawa, 3 sierpnia 2016 r.

GRUPA KAPITAŁOWA NETIA S.A.
ŚRÓDROCZNE SKRÓCONE SKONSOLIDOWANE SPRAWOZDANIE FINANSOWE
na dzień i za okres sześciu miesięcy zakończony 30 czerwca 2016 r.


Spis treści do śródrocznego skróconego skonsolidowanego sprawozdania finansowego


Śródroczne skrócone skonsolidowane sprawozdanie z sytuacji finansowej	1
Śródroczny skrócony skonsolidowany rachunek zysków i strat.....	3
Śródroczne skrócone skonsolidowane sprawozdanie z całkowitych dochodów	4
Śródroczne skrócone skonsolidowane sprawozdanie ze zmian w kapitale własnym.....	5
Śródroczne skrócone skonsolidowane sprawozdanie z przepływów pieniężnych.....	7
Informacja dodatkowa	
1. Spółka i Grupa Netia.....	8
2. Przyjęte zasady rachunkowości.....	9
3. Informacje dotyczące segmentów działalności.....	11
4. Znaczące transakcje jednorazowe w bieżącym okresie sprawozdawczym	16
5. Rzeczowe aktywa trwałe.....	18
6. Wartości niematerialne.....	20
7. Kapitał własny.....	22
8. Kredyty i pożyczki.....	22
9. Podatek dochodowy.....	23
10. Dywidendy i odkup akcji własnych.....	25
11. Dodatkowe ujawnienia dotyczące skonsolidowanego sprawozdania z przepływów pieniężnych.....	25
12. Zarząd i Rada Nadzorcza.....	26
13. Transakcje z podmiotami powiązanymi.....	26
14. Zobowiązania inwestycyjne	27
15. Zobowiązania i aktywa warunkowe.....	27
16. Zdarzenia po dniu bilansowym.....	27


GRUPA KAPITAŁOWA NETIA S.A.
ŚRÓDROCZNE SKRÓCONE SKONSOLIDOWANE SPRAWOZDANIE Z SYTUACJI FINANSOWEJ
na dzień 30 czerwca 2016 r.


(Wszystkie kwoty w tysiącach, jeżeli nie zaznaczono inaczej)

Nota	30 czerwca 2016 r. (PLN)	31 grudnia 2015 r. (PLN)
AKTYWA		
Aktywa trwałe		
Rzeczowe aktywa trwałe.....	5 1.759.817	1.846.914
Wartości niematerialne.....	6 383.875	416.803
Nieruchomości inwestycyjne.....	25.897	26.137
Aktywa z tytułu odroczonego podatku dochodowego.....	9 95.067	85.679
Aktywa finansowe dostępne do sprzedaży.....	116	116
Rozliczenia międzyokresowe.....	22.969	23.254
Pozostałe należności długoterminowe.....	261	486
Aktywa trwałe razem.....	2.288.002	2.399.389
Aktywa obrotowe		
Zapasy.....	2.560	2.680
Należności handlowe i pozostałe należności.....	169.163	176.919
Należności z tytułu podatku dochodowego od osób prawnych.....	267	1.836
Rozliczenia międzyokresowe.....	28.211	24.629
Pochodne instrumenty finansowe.....	992	887
Aktywa finansowe wyceniane według wartości godziwej przez rachunek zysków i strat.....	17	18
Środki pieniężne o ograniczonej możliwości dysponowania.....	22	22
Środki pieniężne i depozyty krótkoterminowe.....	36.214	82.633
Aktywa obrotowe razem.....	237.446	289.624
Aktywa razem.....	2.525.448	2.689.013


Tomasz Szopa
Prezes Zarządu


Katarzyna Iwuc
Członek Zarządu
Dyrektor Finansowy


Cezary Chalupa
Członek Zarządu


Jolanta Błachowicz
Główna Księgowa

Warszawa, 3 sierpnia 2016 r.

Informacja dodatkowa stanowi integralną część niniejszego śródrocznego skróconego skonsolidowanego sprawozdania finansowego.

GRUPA KAPITAŁOWA NETIA S.A.
ŚRÓDROCZNE SKRÓCONE SKONSOLIDOWANE SPRAWOZDANIE Z SYTUACJI FINANSOWEJ (cd.)
na dzień 30 czerwca 2016 r.

(Wszystkie kwoty w tysiącach, jeżeli nie zaznaczono inaczej)

	Nota	30 czerwca 2016 r. (PLN)	31 grudnia 2015 r. (PLN)
KAPITAŁ WŁASNY			
Kapitał zakładowy.....	7	348.233	348.233
Akcje własne.....	7, 10	(26.706)	-
Kapitał zapasowy.....		1.562.334	1.679.515
Niepodzielony wynik finansowy.....		(44.851)	(38.084)
Inne składniki kapitału własnego.....		46.814	46.456
Kapitał własny razem.....		1.885.824	2.036.120
ZOBOWIĄZANIA			
Zobowiązania długoterminowe			
Kredyty i pożyczki.....	8	201.016	268.172
Rezerwy na zobowiązania.....		13.830	16.582
Rezerwa z tytułu odroczonego podatku dochodowego.....	9	1.932	2.383
Rozliczenia międzyokresowe przychodów.....		25.653	27.421
Pozostałe zobowiązania długoterminowe.....		4.609	3.689
Zobowiązania długoterminowe razem.....		247.040	318.247
Zobowiązania krótkoterminowe			
Zobowiązania handlowe i pozostałe zobowiązania.....		202.932	206.328
Pochodne instrumenty finansowe.....		44	78
Kredyty i pożyczki.....	8	133.836	66.967
Zobowiązania z tytułu podatku dochodowego od osób prawnych....		223	79
Rezerwy na zobowiązania.....		23.898	26.022
Rozliczenia międzyokresowe przychodów.....		31.651	35.172
Zobowiązania krótkoterminowe razem.....		392.584	334.646
Zobowiązania razem.....		639.624	652.893
Kapitał własny i zobowiązania razem.....		2.525.448	2.689.013

GRUPA KAPITAŁOWA NETIA S.A.
ŚRÓDROCZNY SKRÓCONY SKONSOLIDOWANY RACHUNEK ZYSKÓW I STRAT
za okres sześciu miesięcy zakończony 30 czerwca 2016 r.

(Wszystkie kwoty w tysiącach, jeżeli nie zaznaczono inaczej)

SKRÓCONY SKONSOLIDOWANY RACHUNEK ZYSKÓW I STRAT	Nota	Okres trzech miesięcy zakończony 30 czerwca 2016 r. (PLN)	Okres sześciu miesięcy zakończony 30 czerwca 2016 r. (PLN)	Okres trzech miesięcy zakończony 30 czerwca 2015 r. (PLN)	Okres sześciu miesięcy zakończony 30 czerwca 2015 r. (PLN)
Przychody ze sprzedaży		386.874	777.368	380.340	769.058
Koszt własny sprzedaży.....		(269.107)	(547.892)	(268.649)	(547.302)
Zysk na sprzedaży		117.767	229.476	111.691	221.756
Koszty sprzedaży i dystrybucji		(74.962)	(152.500)	(77.658)	(148.221)
Koszty ogólnego zarządu.....		(34.490)	(71.707)	(31.329)	(68.283)
Pozostałe przychody		4.735	8.939	6.885	10.383
Pozostałe koszty.....		-	(846)	(396)	(838)
Pozostałe (straty) / zyski, netto		(344)	(504)	1.051	1.486
Zysk operacyjny		12.706	12.858	10.244	16.283
Przychody finansowe.....		737	997	2.097	3.046
Koszty finansowe.....		(1.772)	(4.597)	(1.655)	(3.898)
Zysk przed opodatkowaniem		11.671	9.258	10.686	15.431
Podatek dochodowy	9	12.030	4.197	(4.122)	(7.606)
Zysk netto		23.701	13.455	6.564	7.825
Zysk na jedną akcję zwykłą (wyrażony w zł na jedną akcję)					
- podstawowy.....		0,07	0,04	0,02	0,02
- rozwodniony.....		0,07	0,04	0,02	0,02

GRUPA KAPITAŁOWA NETIA S.A.
ŚRÓDROCZNE SKRÓCONE SKONSOLIDOWANE SPRAWOZDANIE Z CAŁKOWITYCH DOCHODÓW
za okres sześciu miesięcy zakończony 30 czerwca 2016 r.

(Wszystkie kwoty w tysiącach, jeżeli nie zaznaczono inaczej)

SKRÓCONE SKONSOLIDOWANE SPRAWOZDANIE Z CAŁKOWITYCH DOCHODÓW	Nota	Okres trzech miesięcy zakończony 30 czerwca 2016 r. (PLN)	Okres sześciu miesięcy zakończony 30 czerwca 2016 r. (PLN)	Okres trzech miesięcy zakończony 30 czerwca 2015 r. (PLN)	Okres sześciu miesięcy zakończony 30 czerwca 2015 r. (PLN)
Zysk netto		23.701	13.455	6.564	7.825
Zyski / (straty) z tytułu instrumentów zabezpieczających przepływy pieniężne (wydatki inwestycyjne).....		1.062	312	22	(331)
Podatek dochodowy odnoszący się do innych całkowitych dochodów.....		(190)	(41)	3	85
Inne całkowite dochody / (straty) netto podlegające przeklasyfikowaniu do zysku / (straty) w kolejnych okresach sprawozdawczych		872	271	25	(246)
Całkowity zysk		24.573	13.726	6.589	7.579

GRUPA KAPITAŁOWA NETIA S.A.
ŚRÓDROCZNE SKRÓCONE SKONSOLIDOWANE SPRAWOZDANIE ZE ZMIAN W KAPITALE WŁASNYM
na dzień i za okres sześciu miesięcy zakończony 30 czerwca 2016 r.

(Wszystkie kwoty w tysiącach, jeżeli nie zaznaczono inaczej)

SKRÓCONE SKONSOLIDOWANE SPRAWOZDANIE ZE ZMIAN W KAPITALE WŁASNYM	Nota	Inne składniki kapitału własnego							Kapitał własny razem
		Kapitał zakładowy	Akcje własne	Kapitał zapasowy	Niepodzie- lony wynik finansowy	Program opcji na akcje dla pracowników	Kapitał z wyceny instru- mentów zabezpie- czających	Pozostały kapitał rezerwowy	
		(PLN)	(PLN)	(PLN)	(PLN)	(PLN)	(PLN)	(PLN)	
Saldo na 1 stycznia 2016 r.....		348.233	-	1.679.515	(38.084)	19.750	315	26.391	2.036.120
Zysk netto.....		-	-	-	13.455	-	-	-	13.455
Inne całkowite dochody.....		-	-	-	-	-	271	-	271
Całkowity zysk.....		-	-	-	13.455	-	271	-	13.726
Przeniesienie zysku za 2015 rok.....	7	-	-	20.222	(20.222)	-	-	-	-
Dywidenda.....	10	-	-	(137.403)	-	-	-	-	(137.403)
Wykup akcji własnych.....	7,10	-	(26.706)	-	-	-	-	-	(26.706)
Program opcji na akcje dla pracowników: - wartość świadczeń.....	7	-	-	-	-	87	-	-	87
Saldo na 30 czerwca 2016 r.....		348.233	(26.706)	1.562.334	(44.851)	19.837	586	26.391	1.885.824

Informacja dodatkowa stanowi integralną część niniejszego śródrocznego skróconego skonsolidowanego sprawozdania finansowego.

GRUPA KAPITAŁOWA NETIA S.A.
ŚRÓDROCZNE SKRÓCONE SKONSOLIDOWANE SPRAWOZDANIE ZE ZMIAN W KAPITALE WŁASNYM
na dzień i za okres sześciu miesięcy zakończony 30 czerwca 2016 r.

(Wszystkie kwoty w tysiącach, jeżeli nie zaznaczono inaczej)

SKRÓCONE SKONSOLIDOWANE SPRAWOZDANIE ZE ZMIAN W KAPITALE WŁASNYM	Nota	Inne składniki kapitału własnego						Kapitał własny razem
		Kapitał zakładowy	Kapitał zapasowy	Niepodzie- lony wynik finansowy	Program opcji na akcje dla pracowników	Kapitał z wyceny instru- mentów zabezpie- czających	Pozostały kapitał rezerwowany	
		(PLN)	(PLN)		(PLN)	(PLN)	(PLN)	
Saldo na 1 stycznia 2015 r.		348.088	1.606.848	226.301	22.238	772	38.370	2.242.617
Zysk netto		-	-	7.825	-	-	-	7.825
Inne całkowite dochody		-	-	-	-	(246)	-	(246)
Całkowity zysk		-	-	7.825	-	(246)	-	7.579
Podział zysku za 2014 rok		-	66.787	(66.787)	-	-	-	-
Dywidenda		-	-	(208.859)	-	-	-	(208.859)
Pokrycie straty z połączenia spółek zależnych		-	-	11.978	-	-	(11.978)	-
<i>Program opcji na akcje dla pracowników:</i>								
- wartość świadczeń		-	-	-	(61)	-	-	(61)
- emisja akcji serii L		11	116	-	(127)	-	-	-
Koszty emisji		-	(4)	-	-	-	-	(4)
Saldo na 30 czerwca 2015 r.		348.099	1.673.747	(29.542)	22.050	526	26.392	2.041.272

Informacja dodatkowa stanowi integralną część niniejszego skróconego skonsolidowanego sprawozdania finansowego.

GRUPA KAPITAŁOWA NETIA S.A.
ŚRÓDROCZNE SKRÓCONE SKONSOLIDOWANE SPRAWOZDANIE Z PRZEŁYWÓW PIENIĘŻNYCH
za okres sześciu miesięcy zakończony 30 czerwca 2016 r.

(Wszystkie kwoty w tysiącach, jeżeli nie zaznaczono inaczej)

SKRÓCONE SKONSOLIDOWANE SPRAWOZDANIE Z PRZEŁYWÓW PIENIĘŻNYCH	Nota	Okres sześciu miesięcy zakończony 30 czerwca 2016 r. (PLN)	Okres sześciu miesięcy zakończony 30 czerwca 2015 r. (PLN)
Przeływy pieniężne z działalności operacyjnej:			
Zysk netto		13.455	7.825
Korekty razem:			
Amortyzacja środków trwałych, wartości niematerialnych i nieruchomości inwestycyjnych.....	5, 6	209.078	207.828
Odpisy z tytułu utraty wartości określonych aktywów trwałych.....	5, 6	185	838
Odroczony podatek dochodowy.....	9	(9.880)	6.530
Odsetki i opłaty naliczone od kredytów bankowych.....		4.405	3.314
Pozostałe odsetki.....		15	30
Świadczenia w formie akcji własnych.....	7	87	(61)
Straty z tyt. wyceny aktywów / zobowiązań finansowych.....		1	2
Straty z tyt. wyceny pochodnych instrumentów finansowych.....		81	476
Różnice kursowe.....		306	264
Strata na sprzedaży i likwidacji środków trwałych.....		2.544	2.281
Zmiana kapitału obrotowego.....	11	(791)	8.005
Wpływy pieniężne netto z działalności operacyjnej		219.486	237.332
Przeływy pieniężne z działalności inwestycyjnej:			
Zakup środków trwałych oraz oprogramowania komputerowego.....		(96.847)	(120.039)
Sprzedaż środków trwałych oraz wartości niematerialnych.....		919	283
Wpływy pieniężne netto z działalności inwestycyjnej		(95.928)	(119.756)
Przeływy pieniężne z działalności finansowej:			
Otrzymane dotacje.....		-	1.157
Wypłata dywidendy.....	10	(137.403)	(208.859)
Wykup akcji własnych.....	10	(26.706)	-
Splata zobowiązań z tyt. leasingu finansowego.....		(219)	(266)
Splata kredytów.....		-	(50.000)
Splata odsetek od kredytu.....		(5.343)	(4.922)
Wpływy pieniężne netto z działalności finansowej		(169.671)	(262.890)
Zmniejszenie stanu środków pieniężnych		(46.113)	(145.314)
(Straty) kursowe z tytułu wyceny środków pieniężnych w walutach obcych		(306)	(264)
Środki pieniężne i ich ekwiwalenty na początek okresu.....		82.633	207.305
Środki pieniężne i ich ekwiwalenty na koniec okresu		36.214	61.727

GRUPA KAPITAŁOWA NETIA S.A.
INFORMACJA DODATKOWA DO ŚRÓDROCZNEGO SKRÓCONEGO SKONSOLIDOWANEGO SPRAWOZDANIA FINANSOWEGO
na dzień i za okres sześciu miesięcy zakończony 30 czerwca 2016 r.

(Wszystkie kwoty w tysiącach, jeżeli nie zaznaczono inaczej)

1. Spółka i Grupa Netia

Netia S.A. (zwana dalej "Netią" lub "Spółką") została utworzona i zarejestrowana w Polsce w 1990 roku jako spółka z ograniczoną odpowiedzialnością, a w roku 1992 została przekształcona w spółkę akcyjną. W 2003 roku Walne Zgromadzenie Akcjonariuszy Spółki zaaprobowało zmianę firmy, pod jaką działała Spółka z "Netia Holdings S.A." na "Netia S.A.". Siedziba Spółki znajduje się w Polsce, w Warszawie przy ulicy Poleczki 13. Jednostka dominująca jest wpisana do rejestru przedsiębiorców Krajowego Rejestru Sądowego prowadzonego przez Sąd Rejonowy, XIII Wydział Gospodarczy Krajowego Rejestru Sądowego, pod numerem KRS 0000041649. Jednostce dominującej nadano numer statystyczny REGON 011566374. Czas trwania jednostki dominującej oraz jednostek wchodzących w skład Grupy Kapitałowej jest nieoznaczony.

Niniejsze śródroczne skrócone skonsolidowane sprawozdanie finansowe za okres sześciu miesięcy zakończony 30 czerwca 2016 r., zawierające dane finansowe Netii i jej spółek zależnych, zostało zatwierdzone przez Zarząd Spółki w dniu 3 sierpnia 2016 r.

Śródroczne skrócone skonsolidowane sprawozdanie finansowe na dzień i za okres sześciu miesięcy zakończony 30 czerwca 2016 r. obejmuje sprawozdania finansowe Netii i następujących jej spółek zależnych bezpośrednio lub pośrednio objętych konsolidacją metodą pełną:

	30 czerwca 2016 r.	31 grudnia 2015 r.
	% udziałów	% udziałów
Internetia Sp. z o.o.	100	100
Netia 2 Sp. z o.o.	100	100
Telefonia DIALOG Sp. z o.o.	100	100
Petrotel Sp. z o.o. ¹⁾	100	100
TK Telekom Sp. z o.o.	100	100
TK Telekom Interkonekt sp. z o.o. ²⁾	-	100
TK Operator sp. z o.o. ²⁾	-	100

¹⁾ Spółka zależna od spółki Telefonia DIALOG Sp. z o.o.

²⁾ Spółka połączona z TK Telekom Sp. z o.o. 29 lutego 2016 r.

Netia wraz ze swoimi spółkami zależnymi („Grupa Netia”) jest największym alternatywnym operatorem świadczącym przewodowe usługi telefoniczne w Polsce. Grupa Netia świadczy różnorodne głosowe usługi telekomunikacyjne, usługi transmisji danych, usługi telewizyjne, telefonii komórkowej oraz szerokopasmowego dostępu do internetu. Usługi Grupy Netia są dostarczane klientom detalicznym przez dwie struktury sprzedażowe. Sprzedaż business-to-business („B2B”) jest zaadresowana do dużych klientów korporacyjnych oraz małych i średnich przedsiębiorstw (SME) oraz innych operatorów telekomunikacyjnych, a sprzedaż business-to-consumer („B2C”) jest zaadresowana do klientów indywidualnych i małych klientów biznesowych.

Korzystając z możliwości pojawiających się w związku z poprawą otoczenia regulacyjnego Spółka zawarła z Orange Polska SA (uprzednio Telekomunikacja Polska S.A. lub „TP SA”) umowę dotyczącą dostępu typu bitstream („BSA”) i w styczniu 2007 r. rozpoczęła sprzedaż usług szerokopasmowego dostępu do Internetu poprzez sieć Orange Polska SA. W 2007 r. Spółka rozpoczęła sprzedaż usług głosowych dla klientów Orange Polska SA, którzy mają wносить opłaty zarówno abonamentowe jak i za połączenia na rzecz Netii. Netia zaś ponosi opłaty za wynajem łączy na rzecz Orange Polska SA zgodnie z decyzją UKE dotyczącą hurtowego dostępu do abonamentu (WLR). W 2008 roku Netia rozpoczęła instalację własnych urządzeń w punktach kolokacyjnych Orange Polska SA korzystając z regulowanego dostępu do lokalnej pętli abonenckiej (LLU) i rozpoczęła przyłączanie klientów poprzez tę formę regulowanego dostępu.

We wrześniu 2008 r. Spółka nabyła Tele2 Polska Sp. z o.o. („Tele2 Polska”, połączona z Netią w lutym 2009 r.), spółkę świadczącą usługi głosowe i szerokopasmowe na terenie całego kraju w oparciu o regulowany dostęp do sieci Orange Polska SA, łącznie z możliwością wyboru operatora, WLR i BSA.

Grupa Netia rozwija również swoją własną sieć oraz bazę klientów nabywając lokalne spółki ethernetowe. Od początku 2007 roku Grupa Netia nabyła 37 (nie w tysiącach) takich spółek z łączną liczbą 129.808 (nie w tysiącach) klientów. Ponadto Grupa Netia nabyła 10.723 (nie w tysiącach) klientów wraz z sieciami od innych operatorów ethernetowych, bez nabywania udziałów w spółkach posiadających osobowość prawną.

Mając na uwadze dalsze poszerzanie oferty produktowej poprzez wprowadzenie usług konwergentnych, Grupa Netia zaczęła świadczyć usługi telefonii komórkowej we wrześniu 2008. Netia świadczy usługi telefonii komórkowej na podstawie Umowy świadczenia usług mobilnych zawartej z P4 Sp. z o.o. („P4”), która umożliwia Netii hurtowe nabywanie usług telefonii komórkowej od P4 i ich odsprzedaż pod własną marką. W trzecim kwartale 2009 r. skala tej współpracy została rozszerzona o mobilne usługi szerokopasmowe oraz usługi głosowe i transmisji danych przy użyciu aparatów mobilnych. W styczniu 2015 r. Netia zawarła nową umowę o współpracy z P4, dzięki której będzie świadczyć swoim klientom szerszy zakres usług mobilnych i pakietów produktowych. Dzięki nowej umowie z P4 Netia wzbogaci też swoją ofertę szybkiego dostępu do internetu o atrakcyjne taryfy LTE.

W 2011 roku Spółka wprowadziła do swojej oferty usługi telewizyjne, jak również stopniowo modernizuje własną sieć miedzianą i ethernetową przy użyciu systemów VDSL oraz FTTB (Fiber To The Building) w celu zwiększenia przepustowości oferowanych łączy. Zmodernizowane sieci umożliwiają oferowanie usług wymagających wysokich przepustowości takich jak usługi telewizyjne czy kontentowe.

W grudniu 2011 r. Netia nabyła Telefonię DIALOG S.A. („Dialog”, która została przekształcona w Telefonię DIALOG Sp. z o.o. w dniu 30 kwietnia 2012 r.) wraz z jej spółkami zależnymi Avista Media Sp. z o.o. („Avista”, połączona z Dialog w lipcu 2012 r.) i Petrotel Sp. z o.o. („Petrotel”) (razem: „Grupa Dialog”) oraz Crowley Data Poland Sp. z o.o. („Crowley”, następnie CDP Netia Sp. z o.o., połączona z Netią w sierpniu 2012 r.), dwóch polskich operatorów alternatywnych, którzy istotnie zwiększyli rozmiary Grupy Netia. Dialog i Petrotel świadczą

Informacja dodatkowa stanowi integralną część niniejszego śródrocznego skróconego skonsolidowanego sprawozdania finansowego.

GRUPA KAPITAŁOWA NETIA S.A.
ŚRÓDROCZNE SKRÓCONE SKONSOLIDOWANE SPRAWOZDANIE ZE ZMIAN W KAPITALE WŁASNYM
na dzień i za okres sześciu miesięcy zakończony 30 czerwca 2016 r.

(Wszystkie kwoty w tysiącach, jeżeli nie zaznaczono inaczej)

podobny zakres usług telekomunikacyjnych do Netii i obsługują klientów biznesowych i indywidualnych. Crowley świadczył usługi telekomunikacyjne wyłącznie dla klientów biznesowych. Avista świadczyła usługi call-center głównie dla Dialog.

W 2013 r. Netia nabyła od UPC Polska Sp. z o.o. („UPC”) infrastrukturę telewizji kablowej docierającą do 446.000 (nie w tysiącach) lokali w Warszawie i Krakowie. Umowa obejmowała nabycie infrastruktury bez klientów i Netia zintegrowała ją ze swoją siecią i oferuje na niej usługi telewizyjne, szerokopasmowe i głosowe.

W lipcu 2015 roku Grupa nabyła od Grupy PKP spółkę TK Telekom Sp. z o.o. („TK Telekom”) wraz z jej spółkami zależnymi TK Telekom Interkonekt Sp. z o.o. („TK Interkonekt”, połączona z TK Telekom w lutym 2016 r.) oraz TK Operator Sp. z o.o. („TK Operator”, połączona z TK Telekom w lutym 2016 r.). TK Telekom posiada czwartą najdłuższą sieć światłowodową w Polsce (7.400 km (nie w tysiącach)) z dostępem do stacji kolejowych w centrach miast w 350 lokalizacjach. Spółka łączy w sobie cechy operatora hurtowego, operatora świadczącego usługi dla innych operatorów, jak również dla klientów biznesowych, szczególnie w zakresie klientów z sektora transportu kolejowego, oraz jednostek administracji publicznej.

Począwszy od lipca 2000 roku, akcje Spółki są notowane na Giełdzie Papierów Wartościowych w Warszawie („WGPW”).

Założenie kontynuowania działalności

Na dzień 30 czerwca 2016 r. skonsolidowane sprawozdanie finansowe Grupy Netia wykazuje kapitał własny w kwocie 1.885.824 zł oraz ujemny kapitał obrotowy netto w kwocie 155.138 zł, w tym 36.214 zł środków pieniężnych. Na dzień 30 czerwca 2016 r. Grupa Netia posiadała nadzrędną zabezpieczony dług bankowy w wysokości 334.852 zł. W 2015 roku oraz w pierwszym półroczu 2016 r. Netia wygenerowała przepływy wolnych środków pieniężnych z działalności operacyjnej. Zarząd przewiduje utrzymanie takiego trendu. Dodatkowo, na dzień 30 czerwca 2016 r. Grupa posiadała dostęp do linii finansowych na 100.000 zł. W związku z powyższym, Zarząd Spółki uważa, że nie istnieją okoliczności wskazujące na istotną niepewność, co do możliwości kontynuowania działalności przez Grupę Netia.

2. Przyjęte zasady rachunkowości

Podstawa sporządzenia skonsolidowanego sprawozdania finansowego

Od 1 stycznia 2005 r. Netia, jako spółka, której akcje są przedmiotem obrotu na rynku regulowanym, zgodnie z wymogami Ustawy o rachunkowości z dnia 29 września 1994 r. (Dz. U. z 2013 r. poz. 330 z późniejszymi zmianami, („Ustawa o rachunkowości”), sporządza skonsolidowane sprawozdania finansowe zgodnie z Międzynarodowymi Standardami Sprawozdawczości Finansowej („MSSF”), zatwierdzonymi przez Unię Europejską („UE”). Na dzień 4 sierpnia 2016 r., zważywszy na bieżący przebieg zatwierdzania MSSF w UE oraz rodzaj działalności Grupy Netia, nie występują żadne różnice między MSSF stosowanymi przez Grupę Netia i MSSF zatwierdzonymi przez UE.

Niniejsze śródroczne skrócone skonsolidowane sprawozdanie finansowe zostało sporządzone zgodnie z Międzynarodowym Standardem Rachunkowości 34 „Śródroczna sprawozdawczość finansowa” („MSR 34”). Zasady rachunkowości przyjęte przy sporządzaniu niniejszego śródrocznego skróconego skonsolidowanego sprawozdania finansowego są zgodne z zasadami przyjętymi przy sporządzaniu rocznego skonsolidowanego sprawozdania finansowego za rok obrotowy zakończony 31 grudnia 2015 r., za wyjątkiem nowych standardów rachunkowości stosowanych od dnia 1 stycznia 2016 r. Niniejsze śródroczne skrócone skonsolidowane sprawozdanie finansowe nie zawiera informacji i ujawnień wymaganych przy pełnych sprawozdaniach finansowych i powinno być odczytywane łącznie z rocznym skonsolidowanym sprawozdaniem finansowym za rok obrotowy zakończony 31 grudnia 2015 r.

Poszczególne pozycje sprawozdań finansowych wszystkich jednostek należących do Grupy Netia są wycenione w walucie podstawowego środowiska gospodarczego, w którym działa jednostka („waluta funkcjonalna”). Skonsolidowane sprawozdania finansowe prezentowane są w polskich złotych („zł” lub „PLN”), które dla Spółki są walutą funkcjonalną i walutą prezentacji.

Niniejsze śródroczne skrócone skonsolidowane sprawozdanie finansowe zostało sporządzone zgodnie z zasadą kosztu historycznego, po uwzględnieniu efektu inflacji (zgodnie z MSR 29 „Sprawozdawczość finansowa w warunkach hiperinflacji”), która występowała w Polsce do końca 1996 roku, za wyjątkiem aktywów finansowych dostępnych do sprzedaży oraz aktywów i zobowiązań finansowych wycenianych według wartości godziwej przez wynik finansowy. W czasie występowania hiperinflacji odpowiednie pozycje niepieniężne podlegały przeszacowaniu w oparciu o wskaźnik inflacji i tak ustalone wartości stały się kosztem historycznym w kolejnych okresach sprawozdawczych.

Sporządzanie sprawozdań finansowych zgodnie z MSSF zatwierdzonymi przez UE, wymaga użycia pewnych szacunków księgowych i przyjmowania założeń, co do przyszłych zdarzeń. Obszary, w których założenia te miały istotne znaczenie dla niniejszego skróconego sprawozdania finansowego obejmują rzeczowe aktywa trwałe i wartości niematerialne (oszacowanie wartości odzyskiwalnej oraz okresu użytkowania aktywów trwałych) oraz podatek odroczone (oszacowanie przez Zarząd przyszłych wyników podatkowych Spółki).

Koszty, które powstają w sposób nierównomierny w ciągu roku obrotowego, rozlicza się w czasie w śródrocznych sprawozdaniach finansowych tylko w przypadku, gdy należałoby je także rozliczyć w ten sposób na koniec roku obrotowego.

Działalność operacyjna Spółki i Grupy Netia nie ma charakteru sezonowego, ani nie podlega cyklicznym trendom.

Zmiany wartości szacunkowych

W okresie sześciu miesięcy zakończonym 30 czerwca 2016 r. Grupa zmieniła okresy użytkowania niektórych składników rzeczowych aktywów trwałych i w rezultacie pozostały okres umorzenia tych składników został skrócony. Roczne stawki amortyzacyjne tych składników rzeczowych aktywów trwałych zostały odpowiednio zmienione.

Informacja dodatkowa stanowi integralną część niniejszego skróconego skonsolidowanego sprawozdania finansowego.

GRUPA KAPITAŁOWA NETIA S.A.
ŚRÓDROCZNE SKRÓCONE SKONSOLIDOWANE SPRAWOZDANIE ZE ZMIAN W KAPITALE WŁASNYM
na dzień i za okres sześciu miesięcy zakończony 30 czerwca 2016 r.

(Wszystkie kwoty w tysiącach, jeżeli nie zaznaczono inaczej)

Poniższa tabela przedstawia główne zmiany wartości szacunkowych:

Aktywa trwałe	Główne zmiany okresu użytkowania	Zwiększenie amortyzacji rozpoznane w bieżącym okresie (PLN)
Środki transportu	- okres użytkowania składników został skrócony do końca 2016 r.	1.847
Całkowity wpływ		1.847

Nowe standardy, interpretacje i zmiany opublikowanych standardów

Zastosowanie nowych standardów rachunkowości, zmian i interpretacji

Następujące nowe standardy, zmiany i interpretacje do istniejących standardów zostały zastosowane przez Spółkę w 2016 r.:

- Zmiany wynikające z przeglądu MSSF 2010-2012 które zmieniają 7 standardów. Poprawki zawierają zmiany w prezentacji, ujmowaniu oraz wycenie oraz zawierają zmiany terminologiczne i edycyjne.
- Zmiany do MSR 16 i MSR 38 „Objaśnienie dopuszczalnych metod amortyzacji”.
- Zmiany do MSSF 11 „Ujęcie nabycia udziałów we wspólnej działalności”
- Zmiany do MSR 16 i MSR 41 „Uprawy roślinne”.
- Zmiany do MSR 27 „Metoda praw własności w jednostkowych sprawozdaniach finansowych”.
- Zmiany wynikające z przeglądu MSSF 2012-2014.
- Zmiany do MSR 1 związanych z tzw. inicjatywą dotyczącą ujawniania informacji. Celem opublikowanej zmiany jest wyjaśnienie koncepcji istotności oraz wyjaśnienie, że jeżeli jednostka uzna, że dane informacje są nieistotne, wówczas nie powinna ich ujawniać nawet, jeżeli takie ujawnienie jest co do zasady wymagane przez inny MSSF.

Przyjęcie powyższych nowych standardów, zmian i interpretacji do istniejących standardów nie miało istotnego wpływu na niniejsze śródroczne skrócone skonsolidowane sprawozdanie finansowe.

Standardy rachunkowości, zmiany i interpretacje, które jeszcze nie obowiązują

Następujące nowe standardy rachunkowości, zmiany istniejących standardów i interpretacje, które nie są obowiązujące w roku 2016 i których Netia nie zdecydowała się zastosować wcześniej, zostały już opublikowane:

- MSSF 9 „Instrumenty finansowe” zastępuje MSR 39. Standard wprowadza jeden model przewidujący tylko dwie kategorie klasyfikacji aktywów finansowych: wyceniane w wartości godziwej i wyceniane według zamortyzowanego kosztu. Klasyfikacja jest dokonywana na moment początkowego ujęcia i uzależniona jest od przyjętego przez jednostkę modelu zarządzania instrumentami finansowymi oraz charakterystyki umownych przepływów pieniężnych z tych instrumentów. MSSF 9 wprowadza nowy model w zakresie ustalania odpisów aktualizujących – model oczekiwanych strat kredytowych. Kluczową zmianą jest nałożony na jednostki wymóg prezentowania w innych całkowitych dochodach skutków własnego ryzyka kredytowego z tytułu zobowiązań finansowych wyznaczonych do wyceny w wartości godziwej przez wynik finansowy. W zakresie rachunkowości zabezpieczeń zmiany miały na celu ściślej dopasować rachunkowość zabezpieczeń do zarządzania ryzykiem. Standard obowiązuje dla okresów rocznych rozpoczynających się 1 stycznia 2018 r. Ten standard nie został jeszcze zatwierdzony przez UE.
- MSSF 14 „Regulacyjne rozliczenia międzyokresowe” – mający zastosowanie dla okresów rocznych rozpoczynających się dnia 1 stycznia 2016 roku lub później. Zmiany nie zostały jeszcze zatwierdzone przez UE.
- MSSF 15 „Umowy z klientami” – mający zastosowanie dla okresów rocznych rozpoczynających się dnia 1 stycznia 2018 roku lub później. Ten standard nie został jeszcze zatwierdzony przez UE.
- MSSF 16 „Leasing” – mający zastosowanie dla okresów rocznych rozpoczynających się dnia 1 stycznia 2019 roku lub później. Ten standard nie został jeszcze zatwierdzony przez UE.
- Zmiany do MSSF 10 i MSR 28 „Sprzedaż lub wniesienie aktywów pomiędzy inwestorem a jego jednostkami stowarzyszonymi lub wspólnymi przedsięwzięciami” – mające zastosowanie dla okresów rocznych rozpoczynających się dnia 1 stycznia 2016 roku lub później. Zmiany nie zostały jeszcze zatwierdzone przez UE.
- Zmiany do MSSF 10, MSSF 12 i MSR 28 dotyczące wyłączenia z konsolidacji jednostek inwestycyjnych – mające zastosowanie dla okresów rocznych rozpoczynających się dnia 1 stycznia 2016 roku lub później. Zmiany nie zostały jeszcze zatwierdzone przez UE.

Zarząd jest w trakcie oceny wpływu powyższych standardów i interpretacji na sprawozdawczość Spółki.

GRUPA KAPITAŁOWA NETIA S.A.
ŚRÓDROCZNE SKRÓCONE SKONSOLIDOWANE SPRAWOZDANIE ZE ZMIAN W KAPITALE WŁASNYM
na dzień i za okres sześciu miesięcy zakończony 30 czerwca 2016 r.

(Wszystkie kwoty w tysiącach, jeżeli nie zaznaczono inaczej)

3. Informacje dotyczące segmentów działalności

W Grupa Netia istnieją dwa sprawozdawcze segmenty operacyjne:

- Business-to-consumer ("B2C"),
- Business-to-business ("B2B").

Zarząd monitoruje oddzielnie wyniki operacyjne segmentów klienckich w celu podejmowania decyzji dotyczących alokacji zasobów oraz oceny wyników działalności. Podstawą oceny wyników działalności jest wynik EBITDA (zdefiniowany jako zysk lub strata na działalności operacyjnej, skorygowana o amortyzację) oraz Skorygowana EBITDA (zdefiniowana jako zysk lub strata na działalności operacyjnej, skorygowana o amortyzację oraz o istotne transakcje jednorazowe), które wynikają z informacji ujętych w skonsolidowanym sprawozdaniu finansowym. Finansowanie Grupy Netia (łącznie z kosztami i przychodami finansowymi) oraz podatek dochodowy są monitorowane na poziomie Grupy i nie są alokowane do segmentów. Ponieważ Netia uważa swoją sieć za pojedynczy ośrodek wypracowujący środki pieniężne, aktywa trwałe nie są nabywane przez pojedynczy segment operacyjny, lecz łącznie przez wszystkie. W celu uzyskania zysku / (straty) operacyjnej („EBIT”) dla każdego segmentu, amortyzacja wspólnych aktywów musi być również alokowana. Spółka wykorzystuje oczekiwane przyszłe przepływy pieniężne każdego segmentu do podziału amortyzacji. Powstałe w efekcie alokacje mogą ulegać zmianom z okresu na okres, jednak inaczej niż w przypadku EBITDA, Zarząd nie polega na wyniku EBIT według segmentów przy podejmowaniu decyzji.

Nabyte w trzecim kwartale 2015 roku spółki z Grupy Kapitałowej TK Telekom są prezentowane jako osobny segment operacyjny do czasu ich integracji w ramach powyższych segmentów operacyjnych.

Petrotel został przypisany do niealokowanego segmentu, gdyż działa jako osobna jednostka organizacyjna, niezależna od pozostałych spółek Grupy Netia. Żaden z segmentów operacyjnych Grupy nie został połączony z innym segmentem w celu stworzenia powyższych sprawozdawczych segmentów operacyjnych.

Poniższa tabela przedstawia informację na temat przychodów oraz zysku / (straty) w odniesieniu do segmentów operacyjnych Grupy Netia za okres sześciu oraz trzech miesięcy zakończony odpowiednio 30 czerwca 2016 r. i 2015 r.

GRUPA KAPITAŁOWA NETIA S.A.
INFORMACJA DODATKOWA DO ŚRÓDROCZNEGO SKRÓCONEGO SKONSOLIDOWANEGO SPRAWOZDANIA FINANSOWEGO
na dzień i za okres sześciu miesięcy zakończony 30 czerwca 2016 r.

(Wszystkie kwoty w tysiącach, jeżeli nie zaznaczono inaczej)

	B2C	B2B	TK Telekom	Razem segmenty sprawo- zdawcze	Niealokowane	Razem
	(PLN)	(PLN)	(PLN)	(PLN)	(PLN)	(PLN)
Okres sześciu miesięcy zakończony 30 czerwca 2016 r.						
Sprzedaż na rzecz klientów zewnętrznych	386.705	313.667	65.330	765.702	11.666	777.368
Skorygowany wynik EBITDA	72.415	129.800	18.975	221.190	4.752	225.942
Koszt restrukturyzacji.....	(7)	(2)	(5.022)	(5.031)	-	(5.031)
Koszt integracji.....	(11)	(7)	(879)	(897)	-	(897)
Koszt nabycia jednostek zależnych.....	-	(100)	-	(100)	-	(100)
Koszt reorganizacji.....	1.528	494	-	2.022	-	2.022
EBITDA	73.925	130.185	13.074	217.184	4.752	221.936
Amortyzacja.....	(55.809)	(123.641)	(25.475)	(204.925)	(4.153)	(209.078)
Zysk/ (Strata) operacyjna	18.116	6.544	(12.401)	12.259	599	12.858
Przychody/ (Koszty) finansowe netto.....	-	-	-	-	(3.600)	(3.600)
Obciążenie z tytułu podatku dochodowego.....	-	-	-	-	4.197	4.197
Zysk/ (Strata)	18.116	6.544	(12.401)	12.259	1.196	13.455
Wydatki kapitałowe.....	32.083	53.824	4.789	90.696	1.763	92.459
Skorygowany wynik EBITDA pomniejszony o wydatki kapitałowe.....	40.332	75.976	14.186	130.494	2.989	133.483

Informacja dodatkowa stanowi integralną część niniejszego śródrocznego skróconego skonsolidowanego sprawozdania finansowego.

GRUPA KAPITAŁOWA NETIA S.A.
ŚRÓDROCZNE SKRÓCONE SKONSOLIDOWANE SPRAWOZDANIE ZE ZMIAN W KAPITALE WŁASNYM
na dzień i za okres sześciu miesięcy zakończony 30 czerwca 2016 r.

(Wszystkie kwoty w tysiącach, jeżeli nie zaznaczono inaczej)

	B2C	B2B	Razem segmenty sprawo- zdawcze	Niealokowane	Razem
	(PLN)	(PLN)	(PLN)	(PLN)	(PLN)
Okres sześciu miesięcy zakończony 30 czerwca 2015 r.					
Sprzedaż na rzecz klientów zewnętrznych	428.870	327.946	756.816	12.242	769.058
Skorygowany wynik EBITDA	80.911	136.899	217.810	5.302	223.112
Koszt integracji.....	(151)	(50)	(201)	-	(201)
Koszt restrukturyzacji.....	289	171	460	14	474
Zwrot depozytu sądowego.....	2.000	2.000	4.000	-	4.000
Koszt reorganizacji.....	(1.380)	(822)	(2.202)	-	(2.202)
Koszt nabycia jednostek zależnych.....	(663)	(409)	(1.072)	-	(1.072)
EBITDA	81.006	137.789	218.795	5.316	224.111
Amortyzacja.....	(70.948)	(132.820)	(203.768)	(4.060)	(207.828)
Zysk operacyjny	10.058	4.969	15.027	1.256	16.283
Przychody/ (Koszty) finansowe netto.....	-	-	-	(852)	(852)
Obciążenie z tytułu podatku dochodowego.....	-	-	-	(7.606)	(7.606)
Zysk/ (Strata)	10.058	4.969	15.027	(7.202)	7.825
Wydatki kapitałowe.....	47.280	54.389	101.669	2.920	104.589
Skorygowany wynik EBITDA pomniejszony o wydatki kapitałowe.....	33.631	82.510	116.141	2.382	118.523

Informacja dodatkowa stanowi integralną część niniejszego skróconego skonsolidowanego sprawozdania finansowego.

GRUPA KAPITAŁOWA NETIA S.A.
ŚRÓDROCZNE SKRÓCONE SKONSOLIDOWANE SPRAWOZDANIE ZE ZMIAN W KAPITALE WŁASNYM
na dzień i za okres sześciu miesięcy zakończony 30 czerwca 2016 r.

(Wszystkie kwoty w tysiącach, jeżeli nie zaznaczono inaczej)

	<u>B2C</u>	<u>B2B</u>	<u>TK Telekom</u>	<u>Razem segmenty sprawozdawcze</u>	<u>Niealokowane</u>	<u>Razem</u>
	(PLN)	(PLN)	(PLN)	(PLN)	(PLN)	(PLN)
Okres trzech miesięcy zakończony 30 czerwca 2016 r.						
Sprzedaż na rzecz klientów zewnętrznych	190.661	159.133	31.414	381.208	5.666	386.874
Skorygowany wynik EBITDA	37.060	64.925	10.832	112.817	2.296	115.113
Koszt restrukturyzacji.....	-	-	(1.819)	(1.819)	-	(1.819)
Koszt integracji.....	(11)	(7)	(390)	(408)	-	(408)
Koszt nabycia jednostek zależnych.....	-	(100)	-	(100)	-	(100)
Koszt reorganizacji.....	1.528	494	-	2.022	-	2.022
EBITDA	38.577	65.312	8.623	112.512	2.296	114.808
Amortyzacja.....	(27.418)	(60.744)	(11.848)	(100.010)	(2.092)	(102.102)
Zysk/ (Strata) operacyjna	11.159	4.568	(3.225)	12.502	204	12.706
Przychody/ (Koszty) finansowe netto.....	-	-	-	-	(1.035)	(1.035)
Obciążenie z tytułu podatku dochodowego.....	-	-	-	-	12.030	12.030
Zysk/ (Strata)	11.159	4.568	(3.225)	12.502	11.199	23.701
Wydatki kapitałowe.....	18.561	32.605	2.223	53.389	1.024	54.413
Skorygowany wynik EBITDA pomniejszony o wydatki kapitałowe.....	18.499	32.320	8.609	59.428	1.272	60.700

Informacja dodatkowa stanowi integralną część niniejszego skróconego skonsolidowanego sprawozdania finansowego.

GRUPA KAPITAŁOWA NETIA S.A.
ŚRÓDROCZNE SKRÓCONE SKONSOLIDOWANE SPRAWOZDANIE ZE ZMIAN W KAPITALE WŁASNYM
na dzień i za okres sześciu miesięcy zakończony 30 czerwca 2016 r.

(Wszystkie kwoty w tysiącach, jeżeli nie zaznaczono inaczej)

	B2C	B2B	Razem segmenty sprawo- zdawcze	Niealokowane	Razem
	(PLN)	(PLN)	(PLN)	(PLN)	(PLN)
Okres trzech miesięcy zakończony 30 czerwca 2015 r.					
Sprzedaż na rzecz klientów zewnętrznych	210.518	163.628	374.146	6.194	380.340
Skorygowany wynik EBITDA	35.994	71.033	107.027	2.790	109.817
Koszt integracji.....	(14)	(4)	(18)	-	(18)
Koszt restrukturyzacji.....	252	136	388	-	388
Zwrot depozytu sądowego.....	2.000	2.000	4.000	-	4.000
Koszt reorganizacji.....	(733)	(428)	(1.161)	-	(1.161)
Koszt nabycia jednostek zależnych.....	(250)	(154)	(404)	-	(404)
EBITDA	37.249	72.583	109.832	2.790	112.622
Amortyzacja.....	(34.894)	(65.433)	(100.327)	(2.051)	(102.378)
Zysk operacyjny	2.355	7.150	9.505	739	10.244
Przychody/ (Koszty) finansowe netto.....	-	-	-	442	442
Obciążenie z tytułu podatku dochodowego.....	-	-	-	(4.122)	(4.122)
Zysk/ (Strata)	2.355	7.150	9.505	(2.941)	6.564
Wydatki kapitałowe.....	23.387	33.038	56.425	1.551	57.976
Skorygowany wynik EBIDTA pomniejszony o wydatki kapitałowe.....	12.607	37.995	50.602	1.239	51.841

Informacja dodatkowa stanowi integralną część niniejszego skróconego skonsolidowanego sprawozdania finansowego.

GRUPA KAPITAŁOWA NETIA S.A.
INFORMACJA DODATKOWA DO ŚRÓDROCZNEGO SKRÓCONEGO SKONSOLIDOWANEGO SPRAWOZDANIA FINANSOWEGO
na dzień i za okres sześciu miesięcy zakończony 30 czerwca 2016 r.

(Wszystkie kwoty w tysiącach, jeżeli nie zaznaczono inaczej)

Niealokowane przychody obejmują głównie przychody Petrotel. Uzgodnienie zysku przed odliczeniem podatków i odsetek („EBIT”) segmentów sprawozdawczych do zysku zostało przedstawione poniżej:

	Okres trzech miesięcy zakończony 30 czerwca 2016 r.	Okres sześciu miesięcy zakończony 30 czerwca 2016 r.	Okres trzech miesięcy zakończony 30 czerwca 2015 r.	Okres sześciu miesięcy zakończony 30 czerwca 2015 r.
	(PLN)	(PLN)	(PLN)	(PLN)
EBIT segmentów sprawozdawczych.....	12.502	12.259	9.505	15.027
EBIT dla Petrotel.....	386	931	850	1.599
Ogólne koszty stałe (włączając administrację, IT, usługi profesjonalne).....	(296)	(605)	(336)	(673)
Koszty reorganizacji i restrukturyzacji.....	-	-	-	14
Pozostałe przychody operacyjne.....	114	273	225	316
Koszty finansowe netto.....	(1.035)	(3.600)	442	(852)
Obciążenie z tytułu podatku dochodowego.....	12.030	4.197	(4.122)	(7.606)
Zysk.....	23.701	13.455	6.564	7.825

Spółka działa na jednym obszarze geograficznym, którym jest terytorium Polski.

4. Znaczące transakcje jednorazowe w bieżącym okresie sprawozdawczym

Nabycie Grupy Kapitałowej TK Telekom sp. z o.o.

W dniu 21 lipca 2015 r. Netia podpisała umowę nabycia 769.801 udziałów (nie w tysiącach) spółki TK Telekom o wartości nominalnej 500 zł (nie w tysiącach) każdy udział i łącznej wartości nominalnej 384. 901 zł, które stanowią 100% udziałów w kapitale zakładowym TK Telekom i reprezentują 100% głosów na Walnym Zgromadzeniu TK Telekom.

Ostateczna, niepodlegająca korektom cena nabycia 100% udziałów wyniosła 221.857 zł. Płatność została dokonana poprzez przelew środków pieniężnych. Transakcja została tym samym zamknięta.

Grupa Netia dokonała ostatecznej wyceny nabytych aktywów, zobowiązań i zobowiązań warunkowych Grupy TK Telekom. W procesie alokacji ceny nabycia Grupa Netia zidentyfikowała wartość niematerialną w postaci zakontraktowanej sprzedaży oraz znak towarowy jako składniki wartości niematerialnych. Na bazie umów zawartych z klientami oszacowano wartość godziwą zakontraktowanej sprzedaży przy użyciu podejścia dochodowego. Wartość godziwą znaku towarowego TK Telekom została oszacowana w podejściu dochodowym metodą kapitalizacji opłat licencyjnych oraz przy założeniu dwuletniego okresu użyteczności ekonomicznej. Wartość godziwą gruntów i środków transportu została oszacowana metodą rynkową. Pozostałe grupy środków trwałych zostały oszacowane za pomocą metody dochodowej ze względu na brak możliwości bezpośredniej obserwacji porównywalnych transakcji zawieranych na rynku. Prognozowane przepływy pieniężne stanowiące podstawę decyzji o nabyciu spółki TK Telekom zostały zdyskontowane średnim ważonym kosztem kapitału na poziomie 9,0%.

Dane dotyczące ostatecznej wartości godziwej przejętych aktywów netto zaprezentowanych w wartości godziwej na dzień 21 lipca 2015 roku oraz wartości firmy nie różnią się od wstępnej alokacji ceny nabycia i są następujące:

	(PLN)
Cena nabycia	221.857
Wartość godziwa nabytych aktywów netto	(221.857)
Wartość firmy	-

Aktywa i zobowiązania powstałe w wyniku nabycia na dzień 21 lipca 2015 roku, przedstawiały się następująco:

	Wartość godziwa (PLN)
Rzeczowe aktywa trwałe.....	173.315
Znak towarowy	610
Zakontraktowana sprzedaż.....	13.600
Pozostałe wartości niematerialne.....	2.300
Należności.....	35.296
Rozliczenia międzyokresowe czynne.....	21.428
Zapasy.....	609
Aktywo z tytułu odroczonego podatku dochodowego, netto.....	22.747
Środki pieniężne i ich ekwiwalenty.....	20.527
Zobowiązania handlowe.....	(21.114)
Zobowiązania publiczno-prawne i pozostałe	(16.486)
Rezerwy i zobowiązania warunkowe	(28.696)
Rozliczenia międzyokresowe przychodów	(2.279)
Wartość netto nabytych aktywów.....	221.857

Informacja dodatkowa stanowi integralną część niniejszego śródrocznego skróconego skonsolidowanego sprawozdania finansowego.

GRUPA KAPITAŁOWA NETIA S.A.
INFORMACJA DODATKOWA DO ŚRÓDROCZNEGO SKRÓCONEGO SKONSOLIDOWANEGO SPRAWOZDANIA FINANSOWEGO
na dzień i za okres sześciu miesięcy zakończony 30 czerwca 2016 r.

(Wszystkie kwoty w tysiącach, jeżeli nie zaznaczono inaczej)

Wartość godziwa zapłaty za nabycie:

	(PLN)
Zapłacone środki pieniężne.....	71.857
Zapłacone środki pieniężne pochodzące z kredytu bankowego.....	150.000
Łączna cena.....	<u>221.857</u>
	(PLN)
Łączna cena nabycia rozliczona w środkach pieniężnych	(71.857)
Środki pieniężne i ich ekwiwalenty w nabytej jednostce	<u>20.527</u>
Wypływ środków pieniężnych z tytułu transakcji nabycia.....	<u>(51.330)</u>

Informacja dodatkowa stanowi integralną część niniejszego skróconego skonsolidowanego sprawozdania finansowego.

GRUPA KAPITAŁOWA NETIA S.A.
INFORMACJA DODATKOWA DO ŚRÓDROCZNEGO SKRÓCONEGO SKONSOLIDOWANEGO SPRAWOZDANIA FINANSOWEGO
na dzień i za okres sześciu miesięcy zakończony 30 czerwca 2016 r.

(Wszystkie kwoty w tysiącach, jeżeli nie zaznaczono inaczej)

5. Rzeczowe aktywa trwałe

Okres bieżący:

	Budynki	Grunty	Sieć telekomunikacyjna	Urządzenia telekomunikacyjne	Maszyny i urządzenia	Wyposażenie	Środki transportu	Środki trwałe w budowie	Razem
	(PLN)	(PLN)	(PLN)	(PLN)	(PLN)	(PLN)	(PLN)	(PLN)	(PLN)
Wartość brutto na 1 stycznia 2016 r.	118.520	17.667	2.828.874	2.705.256	156.372	73.647	6.197	125.110	6.031.643
Zwiększenia.....	-	-	-	-	-	-	-	87.185	87.185
Przeniesienia.....	111	-	26.243	52.731	1.418	783	-	(81.286)	-
Sprzedaż i likwidacja.....	-	(225)	(173)	(11.416)	(470)	(235)	(3.063)	(568)	(16.150)
Inne zmiany.....	71	27	1.897	(246)	260	60	-	460	2.529
Wartość brutto na 30 czerwca 2016 r.	118.702	17.469	2.856.841	2.746.325	157.580	74.255	3.134	130.901	6.105.207
Umorzenie na 1 stycznia 2016 r.	56.040	-	1.473.971	1.824.931	107.452	56.812	993	-	3.520.199
Amortyzacja.....	3.260	-	67.034	90.004	4.636	3.339	2.457	-	170.730
Sprzedaż i likwidacja.....	-	-	(53)	(8.769)	(444)	(233)	(2.272)	-	(11.771)
Odwrócenie odpisu aktualizującego wartość określonych aktywów.....	-	-	222	-	-	-	-	-	222
Inne zmiany.....	10	-	1.026	(96)	330	65	-	-	1.335
Umorzenie na 30 czerwca 2016 r.	59.310	-	1.542.200	1.906.070	111.974	59.983	1.178	-	3.680.715
Odpisy aktualizujące wartość brutto na 1 stycznia 2016 r.	6.631	-	365.797	267.112	14.166	2.672	16	8.136	664.530
Odpisy aktualizujące wartość określonych aktywów	-	-	-	-	-	-	-	846	846
Odwrócenie odpisu aktualizującego wartość określonych aktywów.....	-	-	(222)	-	-	-	-	(284)	(506)
Sprzedaż i likwidacja.....	-	-	-	(298)	-	-	-	(535)	(833)
Inne zmiany.....	-	-	660	(124)	102	-	-	-	638
Odpisy aktualizujące wartość brutto na 30 czerwca 2016 r.	6.631	-	366.235	266.690	14.268	2.672	16	8.163	664.675
Wartość netto na 1 stycznia 2016 r.	55.849	17.667	989.106	613.213	34.754	14.163	5.188	116.974	1.846.914
Wartość netto na 30 czerwca 2016 r.	52.761	17.469	948.406	573.565	31.338	11.600	1.940	122.738	1.759.817

Informacja dodatkowa stanowi integralną część niniejszego śródrocznego skróconego skonsolidowanego sprawozdania finansowego.

GRUPA KAPITAŁOWA NETIA S.A.
INFORMACJA DODATKOWA DO ŚRÓDROCZNEGO SKRÓCONEGO SKONSOLIDOWANEGO SPRAWOZDANIA FINANSOWEGO
na dzień i za okres sześciu miesięcy zakończony 30 czerwca 2016 r.

(Wszystkie kwoty w tysiącach, jeżeli nie zaznaczono inaczej)

5. Rzeczowe aktywa trwałe (cd)

Okres porównawczy:

	Budynki	Grunty	Sieć telekomunikacyjna	Urządzenia telekomunikacyjne	Maszyny i urządzenia	Wyposażenie	Środki transportu	Środki trwałe w budowie	Razem
	(PLN)	(PLN)	(PLN)	(PLN)	(PLN)	(PLN)	(PLN)	(PLN)	(PLN)
Wartość brutto na 1 stycznia 2015 r.	111.854	10.583	2.677.284	2.583.468	147.392	69.922	790	103.098	5.704.391
Zwiększenia.....	-	-	-	-	-	-	-	89.934	89.934
Zakup gotowych urządzeń.....	-	-	1.645	-	-	-	-	-	1.645
Przeniesienia.....	349	-	31.164	41.478	2.238	2.376	(226)	(77.379)	-
Sprzedaż i likwidacja.....	(62)	-	(96)	(4.946)	(233)	(5.995)	(272)	(9)	(11.613)
Inne zmiany.....	(7)	-	(96)	(325)	342	86	-	-	-
Wartość brutto na 30 czerwca 2015 r.	112.134	10.583	2.709.901	2.619.675	149.739	66.389	292	115.644	5.784.357
Umorzenie na 1 stycznia 2015 r.	49.900	-	1.337.174	1.680.119	98.612	56.029	774	-	3.222.608
Amortyzacja.....	3.039	-	66.786	83.462	4.623	3.400	47	-	161.357
Sprzedaż i likwidacja.....	(62)	-	(27)	(2.692)	(195)	(5.638)	(545)	-	(9.159)
Inne zmiany.....	(5)	-	94	(412)	265	58	-	-	-
Umorzenie na 30 czerwca 2015 r.	52.872	-	1.404.027	1.760.477	103.305	53.849	276	-	3.374.806
Odpisy aktualizujące wartość brutto na 1 stycznia 2015 r.	6.628	-	359.447	270.856	14.214	2.715	16	7.730	661.606
Odpisy aktualizujące wartość określonych aktywów	-	-	-	-	-	-	-	838	838
Sprzedaż i likwidacja.....	-	-	(11)	(76)	(1)	(42)	-	(321)	(451)
Inne zmiany.....	(1)	-	(4)	(79)	61	23	-	206	206
Odpisy aktualizujące wartość brutto na 30 czerwca 2015 r.	6.627	-	359.432	270.701	14.274	2.696	16	8.453	662.199
Wartość netto na 1 stycznia 2015 r.	55.326	10.583	980.663	632.493	34.566	11.178	-	95.368	1.820.177
Wartość netto na 30 czerwca 2015 r.	52.635	10.583	946.442	588.497	32.160	9.844	-	107.191	1.747.352

Informacja dodatkowa stanowi integralną część niniejszego skróconego skonsolidowanego sprawozdania finansowego.

GRUPA KAPITAŁOWA NETIA S.A.
INFORMACJA DODATKOWA DO ŚRÓDROCZNEGO SKRÓCONEGO SKONSOLIDOWANEGO SPRAWOZDANIA FINANSOWEGO
na dzień i za okres sześciu miesięcy zakończony 30 czerwca 2016 r.

(Wszystkie kwoty w tysiącach, jeżeli nie zaznaczono inaczej)

6. Wartości niematerialne

Okres bieżący:

	Wartość firmy (PLN)	Znak towarowy i pozostałe (PLN)	Koncesje telekomunikacyjne				Oprogramowanie komputerowe			Razem (PLN)
			Koncesje/zezwolenia na świadczenie lokalnych usług telekomunikacyjnych (PLN)	Koncesje/zezwolenia na świadczenie usług dostępu do internetu i transmisji danych (PLN)	Koncesje/zezwolenia na świadczenie międzymiastowych usług telekomunikacyjnych (PLN)	Zezwolenia na świadczenie usług w technologii WiMAX (PLN)	Oprogramowanie komputerowe (PLN)	Inwestycje w wartości niematerialne (PLN)	Relacje z klientami (PLN)	
Wartość brutto na 1 stycznia 2016 r.....	359.904	19.009	432.823	7.417	107.354	20.329	544.670	2.326	239.787	1.733.619
Zwiększenia.....	-	-	-	-	-	-	-	5.275	-	5.275
Przeniesienia.....	-	-	-	-	-	-	4.557	(4.557)	-	-
Inne zmiany.....	-	-	-	-	-	-	(367)	-	-	(367)
Wartość brutto na 30 czerwca 2016 r.....	359.904	19.009	432.823	7.417	107.354	20.329	548.860	3.044	239.787	1.738.527
Umorzenie na 1 stycznia 2016 r.....	-	15.612	317.274	1.539	91.562	12.274	408.840	-	202.398	1.049.499
Amortyzacja.....	-	194	-	-	2.561	705	17.296	-	17.352	38.108
Inne zmiany.....	-	-	-	-	-	-	(272)	-	-	(272)
Umorzenie na 30 czerwca 2016 r.....	-	15.806	317.274	1.539	94.123	12.979	425.864	-	219.750	1.087.335
Odpisy aktualizujące wartość brutto na 1 stycznia 2016 r.....	79.203	2.503	115.549	5.878	13.231	974	49.780	-	199	267.317
Odpisy aktualizujące wartość brutto na 30 czerwca 2016 r.....	79.203	2.503	115.549	5.878	13.231	974	49.780	-	199	267.317
Wartość netto na 1 stycznia 2016 r.....	280.701	894	-	-	2.561	7.081	86.050	2.326	37.190	416.803
Wartość netto na 30 czerwca 2016 r.....	280.701	700	-	-	-	6.376	73.216	3.044	19.838	383.875

Informacja dodatkowa stanowi integralną część niniejszego skróconego skonsolidowanego sprawozdania finansowego.

GRUPA KAPITAŁOWA NETIA S.A.
INFORMACJA DODATKOWA DO ŚRÓDROCZNEGO SKRÓCZONEGO SKONSOLIDOWANEGO SPRAWOZDANIA FINANSOWEGO
na dzień i za okres sześciu miesięcy zakończony 30 czerwca 2016 r.

(Wszystkie kwoty w tysiącach, jeżeli nie zaznaczono inaczej)

5. Wartości niematerialne (cd)

Okres porównawczy:

	Koncesje telekomunikacyjne					Oprogramowanie komputerowe				
	Wartość firmy (PLN)	Znak towarowy i pozostałe (PLN)	Koncesje/zezwoienia na świadczenie lokalnych usług telekomunikacyjnych (PLN)	Koncesje/zezwoienia na świadczenie usług dostępu do internetu i transmisji danych (PLN)	Koncesje/zezwoienia na świadczenie międzymiastowych usług telekomunikacyjnych (PLN)	Zezwoienia na świadczenie usług w technologii WiMAX (PLN)	Oprogramowanie komputerowe (PLN)	Inwestycje w wartości niematerialne (PLN)	Relacje z klientami (PLN)	Razem (PLN)
Wartość brutto na 1 stycznia 2015 r.....	359.904	18.399	432.823	7.417	107.354	20.329	516.313	6.093	226.187	1.694.819
Zwiększenia.....	-	-	-	-	-	-	-	13.009	-	13.009
Przeniesienia.....	-	-	-	-	-	-	15.750	(15.750)	-	-
Wartość brutto na 30 czerwca 2015 r.....	359.904	18.399	432.823	7.417	107.354	20.329	532.063	3.352	226.187	1.707.828
Umorzenie na 1 stycznia 2015 r.....	-	15.295	309.697	1.539	83.403	10.866	370.816	-	170.587	962.203
Amortyzacja.....	-	120	7.577	-	4.484	704	18.792	-	14.543	46.220
Umorzenie na 30 czerwca 2015 r.....	-	15.415	317.274	1.539	87.887	11.570	389.608	-	185.130	1.008.423
Odpisy aktualizujące wartość brutto na 1 stycznia 2015 r.....	79.203	2.503	115.549	5.878	13.231	974	49.780	-	199	267.317
Inne zmiany.....	-	-	-	-	-	-	-	-	-	-
Odpisy aktualizujące wartość brutto na 30 czerwca 2015 r.....	79.203	2.503	115.549	5.878	13.231	974	49.780	-	199	267.317
Wartość netto na 1 stycznia 2015 r.....	280.701	601	7.577	-	10.720	8.489	95.717	6.093	55.401	465.299
Wartość netto na 30 czerwca 2015 r.....	280.701	481	-	-	6.236	7.785	92.675	3.352	40.858	432.088

Informacja dodatkowa stanowi integralną część niniejszego skróconego skonsolidowanego sprawozdania finansowego.

GRUPA KAPITAŁOWA NETIA S.A.
INFORMACJA DODATKOWA DO ŚRÓDROCZNEGO SKRÓCONEGO SKONSOLIDOWANEGO SPRAWOZDANIA FINANSOWEGO
na dzień i za okres sześciu miesięcy zakończony 30 czerwca 2016 r.

(Wszystkie kwoty w tysiącach, jeżeli nie zaznaczono inaczej)

7. Kapitał własny

Kapitał zakładowy (nie w tysiącach)

Na dzień 30 czerwca 2016 r. i na dzień 31 grudnia 2015 r. kapitał zakładowy Spółki składał się z 348.232.455 akcji zwykłych i 1.000 akcji serii A1 (o wartości nominalnej 1 zł każda). Każda akcja zwykła uprawniała do jednego głosu na Walnym Zgromadzeniu Akcjonariuszy. Posiadacz 1.000 akcji serii A1 ma prawo do nominowania jednego członka Rady Nadzorczej. Członkowie Zarządu wybierani są po uzyskaniu większości głosów członków Rady Nadzorczej.

Netia posiadała 5.671.755 akcji własnych na 30 czerwca 2016 r (zob. Nota 10 Dywidendy i odkup akcji własnych).

Kapitał zapasowy (nie w tysiącach)

Zwyczajne Walne Zgromadzenie Spółki, które odbyło się w dniu 9 czerwca 2016 r. postanowiło o wypłacie dywidendy (zob. Nota 10) w wysokości 0,40 zł na jedną akcję Spółki.

Kapitał dostępny do podziału pomiędzy akcjonariuszy

Zgodnie z Kodeksem Spółek Handlowych z dnia 15 września 2000 r. (Dz. U. z 2000 roku nr 94, poz. 1037 z późniejszymi zmianami) tylko taki kapitał, który powstał z zysku netto wykazanego w jednostkowym sprawozdaniu danej spółki, może być przeznaczony do podziału pomiędzy akcjonariuszy. Na dzień 30 czerwca 2016 r. kapitał dostępny do podziału między akcjonariuszy Netii S.A. wyniósł 179.409 zł.

Opcje na zakup akcji (nie w tysiącach)

Program opcji na akcje dla pracowników został opisany w Skonsolidowanym Sprawozdaniu Finansowym za rok zakończony 31 grudnia 2015 r. w nocy 16.

Na dzień 30 czerwca 2016 r. i 31 grudnia 2015 r. odpowiednio 1.386.423 i 1.920.483 pozostało niezrealizowanych lub nie wygasło. Na dzień 30 czerwca 2016 r. okres do wygaśnięcia niezrealizowanych opcji wynosił 3,9 lat.

W dniu 9 czerwca 2016 r., na skutek wypłaty dywidendy (zob. Nota 10), cena realizacji wszystkich przyznaných opcji uległa obniżeniu o 40 groszy. Nowa cena realizacji wynosi od 3,12 zł do 4,58 zł za jedną akcję.

Spółka rozpoznaje koszty nagród wypłacanych pracownikom w formie akcji (w tym opcji na akcje) przez okres nabywania uprawnień. Wartość godziwa opcji szacowana jest na podstawie modelu dwumianowego z uwzględnieniem spełnienia kryteriów biznesowych w roku obrotowym, w którym opcje zostały przyznane. W okresie sześciu miesięcy zakończonym 30 czerwca 2016 r. rozpoznano koszt z tytułu świadczenia w formie akcji własnych w wysokości 87 tys. zł. W związku z umorzeniem opcji na akcje odchodzących pracowników w okresie sześciu miesięcy zakończonym 30 czerwca 2015 r. rozpoznano przychód z tytułu świadczenia w formie akcji własnych w wysokości 61 tys. zł.

W okresie sześciu miesięcy zakończonym 30 czerwca 2016 r. oraz 2015 r. miały miejsce następujące zmiany w stanie opcji na zakup akcji przyznaných w ramach Nowego Planu:

Opcje	Okres sześciu miesięcy zakończony 30 czerwca 2016 r.		Okres sześciu miesięcy zakończony 30 czerwca 2015 r. (przekształcone*)	
	Średnia aktualna cena realizacji	Opcje	Średnia aktualna cena realizacji	Opcje
Stan na początek okresu.....	3,50	1.920.483	3,86	5.197.172
Wykonane.....	3,17	(440.087)	4,56	(843.981)
Wygasłe i umorzone.....	3,56	(93.973)	3,74	(1.793.103)
Stan na koniec okresu.....	3,71	1.386.423	3,70	2.560.088

* średnia cena realizacji została pomniejszona o 40 groszy od poprzedniego raportu

8. Kredyty i pożyczki

	30 czerwca 2016 r.	31 grudnia 2015 r.
	(PLN)	(PLN)
Kredyt bankowy	334.852	335.139
	334.852	335.139
W tym:		
Krótkoterminowy.....	133.836	66.967
Długoterminowy.....	201.016	268.172

Kredyty bankowe

W dniu 9 lipca 2015 r. Netia zawarła umowę kredytową z mBankiem SA (jako agentem kredytu) oraz DNB Bank Polska S.A. i DNB Bank ASA, na podstawie której kredytodawcy zobowiązali się udzielić Spółce kredytu terminowego z trzyletnim okresem spłaty o łącznej wysokości do 400.000 zł. Kredyt jest przeznaczony na spłatę zadłużenia Spółki wynikającego z umowy kredytowej z dnia 3 listopada 2014 r. zawartej pomiędzy Spółką i konsorcjum banków w wysokości 250.000 zł oraz na realizację inwestycji związanej z nabyciem udziałów w spółce TK Telekom Sp. z o.o. z siedzibą w Warszawie – do łącznej wysokości 150.000 zł.

Jako zabezpieczenie roszczeń Kredytodawców wynikających z lub związanych z Umową, Spółka oraz każdy z Gwarantów (spółki zależne z Grupy) zobowiązani są do poddania się egzekucji na rzecz każdego z Kredytodawców. Ponadto, każdy z Gwarantów udzielił poręczenia do

Informacja dodatkowa stanowi integralną część niniejszego śródrocznego skróconego skonsolidowanego sprawozdania finansowego.

GRUPA KAPITAŁOWA NETIA S.A.
INFORMACJA DODATKOWA DO ŚRÓDROCZNEGO SKRÓCONEGO SKONSOLIDOWANEGO SPRAWOZDANIA FINANSOWEGO
na dzień i za okres sześciu miesięcy zakończony 30 czerwca 2016 r.

(Wszystkie kwoty w tysiącach, jeżeli nie zaznaczono inaczej)

maksymalnej wysokości 600.000 zł, zaś Spółka udzieliła zabezpieczenia na rzecz Agenta Zabezpieczenia - mBanku w postaci zastawu rejestrowego na części aktywów (środków trwałych) Netii oraz na udziałach w kapitale zakładowym spółki TK Telekom.

Zgodnie z umową, kredyt terminowy ma być spłacany w 6 równych półrocznych ratach po 66.667 zł. Data zapadalności ostatniej raty przypada na 9 lipca 2018 r.

Na dzień 30 czerwca 2016 r. wartość powyższego kredytu według zamortyzowanego kosztu wyniosła 334.852 zł.

Oprocentowanie kredytu w skali roku stanowi 3-miesięczny WIBOR plus marża. Kredyt wykazywany jest metodą zamortyzowanego kosztu.

W dniu 24 czerwca 2016 r. Netia zawarła z DNB Nord Polska S.A. umowę o kredyt w rachunku bieżącym w wysokości 50.000 zł. Środki pieniężne pochodzące z kredytu zostaną wykorzystane na finansowanie bieżącej działalności Spółki. Spółka może zadłużyć się z tytułu udzielonego kredytu w okresie od dnia 24 czerwca 2016 r. do dnia 29 czerwca 2017 r.

W dniu 28 czerwca 2016 r. Netia zawarła z mBankiem S.A. umowę o kredyt w rachunku bieżącym w wysokości 1.000 zł z możliwością powiększenia limitu do 50.000 zł. Środki pieniężne pochodzące z kredytu zostaną wykorzystane na finansowanie bieżącej działalności Spółki. Spółka może zadłużyć się z tytułu udzielonego kredytu w okresie od dnia 30 czerwca 2016 r. do dnia 29 maja 2017 r.

Na dzień 30 czerwca 2016 r. Spółka nie posiadała niespłaconego kredytu w rachunku bieżącym.

9. Podatek dochodowy

	Okres sześciu miesięcy zakończony 30 czerwca 2016 r (PLN)	Okres sześciu miesięcy zakończony 30 czerwca 2015 r (PLN)
Bieżący podatek dochodowy.....	(5.683)	(1.076)
Odroczony podatek dochodowy, netto.....	9.880	(6.530)
Uznanie / (obciążenie) podatkowe.....	4.197	(7.606)

Bieżący podatek dochodowy

Podatek dochodowy od zysku/ (straty) przed opodatkowaniem brutto Grupy Netia różni się w następujący sposób od teoretycznej kwoty, którą uzyskano by, stosując stawkę podatku mającą zastosowanie do zysków przed opodatkowaniem konsolidowanych spółek:

	Okres sześciu miesięcy zakończony 30 czerwca 2016 r (PLN)	Okres sześciu miesięcy zakończony 30 czerwca 2015 r (PLN)
Zysk przed opodatkowaniem.....	9.258	15.431
Podatek wyliczony według stawki podatku dochodowego od osób prawnych.....	(1.759)	(2.932)
Podatek dochodowy dotyczący lat ubiegłych.....	(682)	91
Przychody nie podlegające opodatkowaniu i koszty nie stanowiące kosztów uzyskania przychodów.....	(3.730)	(2.605)
Nierozpoznane ujemne różnice przejściowe powstałe w bieżącym okresie.....	-	(712)
Rozpoznanie uprzednio nierozpoznanego aktywa z tytułu odroczonego podatku dochodowego z tyt. amortyzacji podatkowej.....	10.368	-
Spisanie uprzednio rozpoznanego aktywa z tytułu odroczonego podatku dochodowego z tytułu strat podatkowych oraz niewykorzystane straty podatkowe.....	-	(1.448)
(Obciążenie) / uznanie wyniku finansowego z tytułu podatku dochodowego.....	4.197	(7.606)

Stawka podatku dochodowego od osób prawnych zastosowana przez Emitenta i spółki zależne we wszystkich prezentowanych okresach wynosi 19%.

Odroczony podatek dochodowy

Kalkulacja aktywa z tytułu odroczonego podatku dochodowego opiera się na prawdopodobieństwie, że w przyszłości osiągnięty zostanie dochód do opodatkowania, który umożliwi wykorzystanie różnic przejściowych i strat podatkowych. Z uwagi na fakt, że kalkulacja odroczonego podatku dochodowego opiera się na szacunkach i ocenach Zarządu, oceny te zawierają element niepewności, a rzeczywiste wartości mogą różnić się od prognozowanych. Szacunki te mogą ulec zmianie wskutek zmian ekonomicznych, technologicznych i związanych z konkurencją w otoczeniu, w którym Grupa Netia prowadzi działalność.

Informacja dodatkowa stanowi integralną część niniejszego skróconego skonsolidowanego sprawozdania finansowego.

GRUPA KAPITAŁOWA NETIA S.A.
INFORMACJA DODATKOWA DO ŚRÓDROCZNEGO SKRÓCZONEGO SKONSOLIDOWANEGO SPRAWOZDANIA FINANSOWEGO
na dzień i za okres sześciu miesięcy zakończony 30 czerwca 2016 r.

(Wszystkie kwoty w tysiącach, jeżeli nie zaznaczono inaczej)

Na dzień 30 czerwca 2016 r. Grupa Netia rozpoznała aktywa z tytułu odroczonego podatku dochodowego netto w wysokości 93.135 zł. Aktywa i rezerwy z tytułu odroczonego podatku dochodowego są kompensowane tylko wówczas, gdy istnieje tytuł prawny umożliwiający ich kompensatę przy obliczaniu kwoty zobowiązania podatkowego oraz gdy zobowiązanie to dotyczy podatku dochodowego nałożonego przez tę samą władzę podatkową. Rezerwa z tytułu odroczonego podatku dochodowego w wysokości 1.932 zł ujęta w sprawozdaniu z sytuacji finansowej na dzień 30 czerwca 2016 r. odnosi się do rezerwy z tytułu odroczonego podatku dochodowego netto rozpoznanej w jednej ze spółek zależnych (po eliminacjach wewnątrzgrupowych).

	30 czerwca 2016 r.	31 grudnia 2015 r.
	(PLN)	(PLN)
Aktywa z tytułu odroczonego podatku dochodowego	95.067	85.679
Rezerwy z tytułu odroczonego podatku dochodowego	1.932	2.383
Aktywa z tytułu odroczonego podatku dochodowego, netto	93.135	83.296

Aktywa i rezerwy z tytułu odroczonego podatku dochodowego rozpoznane na przejściowych różnicach ujemnych i dodatnich, przed uwzględnieniem ich kompensaty, są następujące:

	30 czerwca 2016 r.	31 grudnia 2015 r.
	(PLN)	(PLN)
Aktywa z tytułu odroczonego podatku dochodowego:		
- Aktywa z tytułu odroczonego podatku dochodowego, które zostaną zrealizowane w okresie dłuższym niż 12 miesięcy.....	61.951	68.266
- Aktywa z tytułu odroczonego podatku dochodowego, które zostaną zrealizowane w okresie krótszym niż 12 miesięcy.....	82.901	69.977
	144.852	138.243
Rezerwy z tytułu odroczonego podatku dochodowego:		
- Rezerwy z tytułu odroczonego podatku dochodowego, które zostaną zrealizowane w okresie dłuższym niż 12 miesięcy.....	18.635	17.995
- Rezerwy z tytułu odroczonego podatku dochodowego, które zostaną zrealizowane w okresie krótszym niż 12 miesięcy.....	33.082	36.952
	51.717	54.947
Aktywa z tytułu odroczonego podatku dochodowego, netto	93.135	83.296

Aktywa i zobowiązania z tytułu odroczonego podatku dochodowego składają się z następujących pozycji:

	30 czerwca 2016 r.	31 grudnia 2015 r.
	(PLN)	(PLN)
Aktywa z tytułu odroczonego podatku dochodowego:		
- Straty podatkowe.....	30.470	37.816
- Koszty rozliczane w czasie.....	27.683	25.597
- Odpisy aktualizujące wartość należności.....	9.263	9.958
- Amortyzacja i odpisy aktualizujące.....	77.314	64.445
- Transakcje terminowe	8	15
- Odsetki	-	298
- Pozostałe.....	114	114
	144.852	138.243
Rezerwy z tytułu odroczonego podatku dochodowego:		
- Amortyzacja i odpisy aktualizujące.....	39.684	42.423
- Rozliczenie międzyokresowe przychodów.....	5.493	6.164
- Odsetki.....	109	-
- Różnice kursowe.....	82	164
- Transakcje terminowe.....	188	169
- Pozostałe.....	6.161	6.027
	51.717	54.947
Aktywa z tytułu odroczonego podatku dochodowego, netto	93.135	83.296

Odroczony podatek dochodowy rozpoznany w kapitale własnym na 30 czerwca 2016 r. w wysokości 41 zł dotyczy kapitału z wyceny instrumentów zabezpieczających. Odroczony podatek dochodowy rozpoznany w kapitale własnym na 31 grudnia 2015 r. w wysokości 13 zł dotyczył kapitału z wyceny instrumentów zabezpieczających oraz zysków aktuarialnych rozpoznanych w pozostałych całkowitych dochodach.

Aktywo z tytułu odroczonego podatku dochodowego powstałe w związku z różnicami przejściowymi możliwymi do odliczenia w następnych latach, zostało wykazane w takim zakresie, w jakim istnieje prawdopodobieństwo jego realizacji w przyszłości. Zarząd opiera swoje szacunki odnośnie aktywa z tytułu podatku odroczonego na pięcioletnich prognozach wyników podatkowych. Według stanu na dzień 30 czerwca 2016 r. Grupa Netia wykazywała ujemne różnice przejściowe netto w łącznej wysokości 1.050.821 zł (łączna wartość wynikającego z nich potencjalnego aktywa z tytułu odroczonego podatku dochodowego netto wyniosła 199.656 zł).

GRUPA KAPITAŁOWA NETIA S.A.
INFORMACJA DODATKOWA DO ŚRÓDROCZNEGO SKRÓCONEGO SKONSOLIDOWANEGO SPRAWOZDANIA FINANSOWEGO
na dzień i za okres sześciu miesięcy zakończony 30 czerwca 2016 r.

(Wszystkie kwoty w tysiącach, jeżeli nie zaznaczono inaczej)

Ze względu na brak na dzień dzisiejszy wiarygodnych prognoz co do wysokości dochodu do opodatkowania Grupa Netia nie rozpoznała aktywa z tytułu odroczonego podatku dochodowego o wartości 106.521 zł, wynikającego z ujemnych różnic przejściowych w wysokości 560.637 zł, które są następujące:

	Różnice przejsiowe (PLN)	Potencjalne aktywo z tytułu odroczonego podatku dochodowego (PLN)
Amortyzacja i odpisy aktualizujące	546.053	103.750
Rozliczenia międzyokresowe przychodów.....	4.605	875
Inne.....	9.979	1.896
	560.637	106.521

Polski system podatkowy nie zezwala na kompensatę strat podatkowych odrębnych podmiotów kontrolowanych przez jednostkę dominującą, w tym przypadku Netię. Każda ze spółek z Grupy Netia może wobec tego jedynie wykorzystać własne straty do zmniejszenia zysków podatkowych w przyszłości. Straty podatkowe nie podlegają indeksacji w związku z inflacją. Wykorzystanie strat podatkowych w jednym roku podlega ograniczeniu do 50% ich wartości z danego roku podatkowego, a maksymalny okres wykorzystania wynosi pięć lat.

10. Dywidendy i odkup akcji własnych

Zwyczajne Walne Zgromadzenie Akcjonariuszy Netii w dniu 9 czerwca 2016 roku postanowiło o wypłacie dywidendy za rok obrotowy zakończony 31 grudnia 2015 r. w kwocie 0,40 groszy na akcję w kwocie 139.293 pomniejszonej o kwotę dywidendy przypadającą na akcje własne. Ostateczna kwota dywidendy wypłacona akcjonariuszom wyniosła 137.403. Wypłata dywidendy nastąpiła w dniu 30 czerwca 2016 r.

W dniu 21 maja 2014 r. Zwyczajne Walne Zgromadzenie Akcjonariuszy (dalej „ZWZA” podjęło uchwałę o nabyciu akcji własnych Spółki w celu ich umorzenia w trybie art. 362 § 1 pkt 5 Kodeksu spółek handlowych na warunkach ustalonych w uchwale ZWZA (dalej „Program”). ZWZA niniejszym przeznaczyło na realizację Programu przez Zarząd Spółki łączną kwotę do 200.000 zł z kapitałów zapasowych utworzonych z zysków lat ubiegłych.

W ramach realizacji Programu Spółka może nabyć akcje stanowiące łącznie nie więcej niż 20 % kapitału zakładowego Spółki, w wysokości ustalonej na ostatni dzień Programu, a maksymalna cena nabycia akcji Spółki w ramach Programu nie może być wyższa niż 5,50 zł (nie w tysiącach) za jedną akcję.

Netia uzyskała odpowiednią zgodę Rady Nadzorczej i w dniu 2 marca 2016 r. rozpoczęła kolejną transzę odkupu akcji własnych Spółki. Zarząd przeznaczył 100.000 zł z kapitałów zapasowych utworzonych z zysków lat ubiegłych. Na dzień 30 czerwca 2016 r. Spółka odkupiła 5.671.755 (nie w tysiącach) akcji własnych stanowiących 1,63% kapitału zakładowego Spółki za łączną kwotę 26.706 zł i dalsze odkupy są realizowane do zakończenia Programu Odkupu w dniu 21 maja 2017 r.

Kapitał dostępny do podziału pomiędzy akcjonariuszy Spółki został opisany w Nocie 7.

11. Dodatkowe ujawnienia dotyczące skonsolidowanego sprawozdania z przepływów pieniężnych

Zmiany stanu kapitału obrotowego:

	Okres sześciu miesięcy zakończony 30 czerwca 2016 r. (PLN)	Okres sześciu miesięcy zakończony 30 czerwca 2015 r. (PLN)
Należności.....	9.550	65.900
Zapasy.....	120	421
Rozliczenia międzyokresowe.....	(3.297)	(3.633)
Zobowiązania i rezerwy na zobowiązania.....	(1.875)	(51.759)
Przychody przyszłych okresów.....	(5.289)	(2.924)
	(791)	8.005
<i>W tym:</i>		
Zmiana pozycji długoterminowych	(3.023)	(902)

GRUPA KAPITAŁOWA NETIA S.A.
INFORMACJA DODATKOWA DO ŚRÓDROCZNEGO SKRÓCONEGO SKONSOLIDOWANEGO SPRAWOZDANIA FINANSOWEGO
na dzień i za okres sześciu miesięcy zakończony 30 czerwca 2016 r.

(Wszystkie kwoty w tysiącach, jeżeli nie zaznaczono inaczej)

	Okres sześciu miesięcy zakończony 30 czerwca 2016 r. (PLN)	Okres sześciu miesięcy zakończony 30 czerwca 2015 r. (PLN)
Zmiana bilansowa zobowiązań i rezerwy na zobowiązania.....	(6.989)	(65.192)
Zmiana zobowiązań inwestycyjnych.....	5.039	16.097
Zmiana rozliczeń z tytułu dotacji.....	-	(1.157)
Zmiana zobowiązań związanych z kredytem.....	-	(1.241)
Pozostała zmiana m.in. z tytułu zobowiązań leasingu finansowego i instrumentów pochodnych.....	75	(266)
	(1.875)	51.759

Dodatkowe informacje do działalności operacyjnej:

	Okres sześciu miesięcy zakończony 30 czerwca 2016 r. (PLN)	Okres sześciu miesięcy zakończony 30 czerwca 2015 r. (PLN)
Podatek dochodowy zapłacony.....	(4.047)	(1.317)
Odsetki otrzymane.....	651	2.133

12. Zarząd i Rada Nadzorcza

Zarząd

Na dzień 30 czerwca 2016 r. skład Zarządu Spółki był następujący:

- Tomasz Szopa – Prezes Zarządu,
- Katarzyna Iwuć – Członek Zarządu,
- Cezary Chałupa – Członek Zarządu.

Rada Nadzorcza

Na dzień 30 czerwca 2016 r. skład Rady Nadzorczej Spółki był następujący:

- Zbigniew Jakubas – Przewodniczący,
- Adam Biedrzycki,
- Przemysław Głębocki,
- Mirosław Godlewski,
- Stefan Radzimiński,
- Grzegorz Zambrzycki.

13. Transakcje z podmiotami powiązanymi

Opcje na zakup akcji przyznane członkom Zarządu (nie w tysiącach)

Według stanu na dzień 30 czerwca 2016 r. i 31 grudnia 2015 r. łączna liczba opcji na akcje przyznanych członkom Zarządu w ramach Nowego Planu wynosiła 121.751 opcji, z czego żadne nie mogły zostać wykonane na dzień 30 czerwca 2016 r. i 31 grudnia 2015 r. Cena realizacji opcji przyznanych członkom Zarządu wynosi 3,58 za jedną akcję (po obniżeniu wartości odniesienia opcji o 42 groszy w 2014 r., o 60 groszy w 2015 r. i o 40 groszy w 2016 r.). Rynkowa cena akcji Spółki na dzień 30 czerwca 2016 r. wynosiła 4,12 zł.

Tabela zmian w stanie opcji na zakup akcji przyznanych członkom Zarządu w okresie sześciu miesięcy zakończonym 30 czerwca 2016 r. i 30 czerwca 2015 r.:

Opcje	Okres sześciu miesięcy zakończony 30 czerwca 2016 r.	Okres sześciu miesięcy zakończony 30 czerwca 2015 r.
Stan na początek okresu.....	121.751	400.000
Powołanie do Zarządu.....	-	278.098
Wygasłe.....	-	(156.347)
Rezygnacja członków Zarządu.....	-	(400.000)
Stan na koniec okresu.....	121.751	121.751

Informacja dodatkowa stanowi integralną część niniejszego skróconego skonsolidowanego sprawozdania finansowego.

GRUPA KAPITAŁOWA NETIA S.A.
INFORMACJA DODATKOWA DO ŚRÓDROCZNEGO SKRÓCONEGO SKONSOLIDOWANEGO SPRAWOZDANIA FINANSOWEGO
na dzień i za okres sześciu miesięcy zakończony 30 czerwca 2016 r.

(Wszystkie kwoty w tysiącach, jeżeli nie zaznaczono inaczej)

Na dzień 30 czerwca 2016 r. i na dzień 31 grudnia 2015 pan Tomasz Szopa – Prezes Zarządu Spółki – posiadał 121.751 opcji, z czego żadna nie mogła zostać wykonana.

Liczba opcji w posiadaniu członków Rady Nadzorczej (nie w tysiącach)

Na dzień 30 czerwca 2016 r. i na dzień 31 grudnia 2015 r. pan Mirosław Godlewski – członek Rady Nadzorczej Spółki – posiadał odpowiednio 123.600 i 287.916 opcji, z czego żadna nie mogła zostać wykonana.

Liczba akcji w posiadaniu członków Zarządu (nie w tysiącach)

Na dzień 30 czerwca 2016 r. i na dzień 31 grudnia 2015 r. żaden z obecnych członków Zarządu nie posiadał akcji Spółki.

Liczba akcji w posiadaniu członków Rady Nadzorczej (nie w tysiącach)

Na dzień 30 czerwca 2016 r. i na dzień 31 grudnia 2015 r. pan Stefan Radzimiński – członek Rady Nadzorczej Spółki – posiadał 5.000 akcji Spółki.

Wynagrodzenie członków Zarządu

Koszty z tytułu wynagrodzeń i powiązanych świadczeń osób zarządzających Spółką w okresie sześciu miesięcy zakończonym 30 czerwca 2016 r. i 30 czerwca 2015 r. wyniosły odpowiednio 2.570 zł i 2.940 zł. Koszty w okresie sześciu miesięcy zakończonym 30 czerwca 2015 r. obejmują koszty związane z rozliczeniem umowy byłego Prezesa Zarządu Adama Sawickiego w kwocie 700 zł. Koszt z tytułu świadczenia w formie akcji własnych wyniósł w okresie sześciu miesięcy zakończonym 30 czerwca 2016 r. 35 zł. W związku z rezygnacją pana Adama Sawickiego ze stanowiska Prezesa Zarządu posiadane przez niego opcje na akcje Spółki zostały umorzone, tym samym, w okresie sześciu miesięcy zakończonym 30 czerwca 2015 r. rozpoznano przychód z tytułu świadczenia w formie akcji własnych w wysokości 30 zł.

Ponadto, sumy wypłacone i należne byłym członkom Zarządu w związku z ustaniem ich stosunku pracy w Grupie Netia w okresie sześciu miesięcy zakończonym 30 czerwca 2016 r. i 30 czerwca 2015 r. wyniosły odpowiednio 833 zł i 235 zł.

Koszty z tytułu wynagrodzeń i powiązanych świadczeń na rzecz osób zarządzających jednostek zależnych od Spółki w okresie sześciu miesięcy zakończonym 30 czerwca 2016 r. i 30 czerwca 2015 r. wyniosły odpowiednio 374 zł i 235 zł. Kwoty te zostały wypłacone pracownikom Grupy Netia, którzy nie byli ani nie są obecnie członkami Zarządu Netii S.A.

Wynagrodzenie członków Rady Nadzorczej

Koszty z tytułu wynagrodzeń i powiązanych świadczeń osób nadzorujących Spółki w okresie sześciu miesięcy zakończonym 30 czerwca 2016 r. i 30 czerwca 2015 r. wyniosły odpowiednio 228 zł i 230 zł.

Inne transakcje z podmiotami powiązаныmi

W okresie sześciu miesięcy zakończonym 30 czerwca 2016 r. i 2015 r. Grupa Netia nie była i nie planowała być stroną żadnej innej istotnej transakcji (oprócz transakcji wymienionych powyżej), z którymkolwiek z członków personelu zarządzającego, spółką powiązaną osobowo przez osobę członka personelu zarządzającego lub jakimkolwiek członkiem ich bliskiej rodziny.

14. Zobowiązania inwestycyjne

Zobowiązania inwestycyjne

Zobowiązania inwestycyjne wynikające z podpisanych na dzień bilansowy umów, a nie odzwierciedlone w niniejszym skróconym śródrocznym skonsolidowanym sprawozdaniu finansowym Grupy Netia, wyniosły na dzień 30 czerwca 2016 r. 61.150 zł, a na dzień 31 grudnia 2015 r. 28.070 zł, z czego odpowiednio 6.429 zł i 944 zł to zobowiązania inwestycyjne dotyczące przyszłych zakupów wartości niematerialnych.

15. Zobowiązania i aktywa warunkowe

Zobowiązania i aktywa warunkowe zostały opisane w Skonsolidowanym Sprawozdaniu Finansowym za rok zakończony 31 grudnia 2015 r. w notce 40. W okresie sześciu miesięcy zakończonym 30 czerwca 2016 r. nie wystąpiły żadne istotne zmiany.

16. Zdarzenia po dniu bilansowym

Program odkupu akcji własnych (nie w tysiącach)

Po dniu bilansowym do dnia zatwierdzenia niniejszego śródrocznego skróconego skonsolidowanego sprawozdania finansowego Spółka nabyła w ramach Programu odkupu akcji własnych (zob. Nota 10) 320.158 akcji własnych za łączną kwotę 1.401.067 zł.

Akcje nabyte dotychczas w ramach programu i posiadane przez Spółkę na dzień publikacji niniejszego śródrocznego skróconego skonsolidowanego sprawozdania finansowego stanowią 1,72% udziału w kapitale zakładowym Spółki i 1,72% w ogólnej liczbie głosów na Walnym Zgromadzeniu Spółki oraz uprawniają do 5.991.913 głosów na Walnym Zgromadzeniu Spółki. Łączne wynagrodzenie z tytułu nabycia akcji w ramach Programu wyniosło 28.107.115 zł.



**Raport niezależnego biegłego rewidenta
z przeglądu śródrocznego skróconego sprawozdania finansowego
za okres od 1 stycznia 2016 r. do 30 czerwca 2016 r.**

Dla Akcjonariuszy i Rady Nadzorczej Netia S.A.

Wprowadzenie

Przeprowadziliśmy przegląd załączonego śródrocznego skróconego sprawozdania finansowego Spółki Netia S.A. (zwanej dalej „Spółką”) z siedzibą w Warszawie przy ulicy Poleczki 13, obejmującego śródroczne skrócone sprawozdanie z sytuacji finansowej sporządzone na dzień 30 czerwca 2016 r., śródroczny skrócony rachunek zysków i strat, śródroczne skrócone sprawozdanie z całkowitych dochodów, śródroczne skrócone sprawozdanie ze zmian w kapitale własnym i śródroczne skrócone sprawozdanie z przepływów pieniężnych sporządzone za okres od 1 stycznia do 30 czerwca 2016 r. oraz wybrane informacje objaśniające.

Za sporządzenie zgodnego z Międzynarodowymi Standardami Sprawozdawczości Finansowej zatwierdzonymi przez Unię Europejską dotyczącymi sprawozdawczości śródrocznej (MSR 34) śródrocznego skróconego sprawozdania finansowego odpowiedzialny jest Zarząd Spółki. My jesteśmy odpowiedzialni za sformułowanie wniosku na temat śródrocznego skróconego sprawozdania finansowego na podstawie przeprowadzonego przez nas przeglądu.

Zakres przeglądu

Przegląd przeprowadziliśmy stosownie do przepisów Krajowego Standardu Rewizji Finansowej 2410 w brzmieniu Międzynarodowego Standardu Usług Przeglądu 2410, *Przegląd śródrocznych informacji finansowych przeprowadzony przez niezależnego biegłego rewidenta jednostki*. Przegląd śródrocznego skróconego sprawozdania finansowego polega na kierowaniu zapytań, przede wszystkim do osób odpowiedzialnych za kwestie finansowe i księgowo, oraz przeprowadzaniu procedur analitycznych oraz innych procedur przeglądu.

Przegląd ma istotnie węższy zakres niż badanie przeprowadzane zgodnie z Krajowymi Standardami Rewizji Finansowej w brzmieniu Międzynarodowych Standardów Badania. Na skutek tego przegląd nie wystarcza do uzyskania pewności, że wszystkie istotne kwestie, które zostałyby zidentyfikowane w trakcie badania, zostały ujawnione. W związku z tym nie wyrażamy opinii z badania.

PW

PricewaterhouseCoopers Sp. z o.o., International Business Center, Al. Armii Ludowej 14, 00-638 Warszawa, Polska,
T: +48 (22) 746 4000, F: +48 (22) 742 4040, www.pwc.com

PricewaterhouseCoopers Sp. z o.o. wpisana jest do Krajowego Rejestru Sądowego prowadzonego przez Sąd Rejonowy dla m. st. Warszawy, pod numerem KRS 0000044655, NIP 526-021-02-28. Kapitał zakładowy wynosi 10.363.900 złotych. Siedzibą Spółki jest Warszawa, Al. Armii Ludowej 14.



**Raport niezależnego biegłego rewidenta
z przeglądu śródrocznego skróconego sprawozdania finansowego
za okres od 1 stycznia 2016 r. do 30 czerwca 2016 r.**

Dla Akcjonariuszy i Rady Nadzorczej Netia S.A. (cd.)

Wniosek

Na podstawie przeprowadzonego przez nas przeglądu stwierdzamy, że nic nie zwróciło naszej uwagi, co kazałoby nam sądzić, że załączone śródroczne skrócone sprawozdanie finansowe nie zostało sporządzone, we wszystkich istotnych aspektach, zgodnie z MSR 34 „Śródroczna sprawozdawczość finansowa”.

Przeprowadzający przegląd w imieniu PricewaterhouseCoopers Sp. z o.o., spółki wpisanej na listę podmiotów uprawnionych do badania sprawozdań finansowych pod numerem 144:


Paweł Wesółowski

Biegły Rewident
Numer ewidencyjny 12150

Warszawa, 3 sierpnia 2016 r.

NETIA S.A.

ŚRÓDROCZNE SKRÓCONE SPRAWOZDANIE FINANSOWE

na dzień i za okres sześciu miesięcy zakończony 30 czerwca 2016 r.


Spis treści do śródrocznego skróconego sprawozdania finansowego


Śródroczne skrócone sprawozdanie z sytuacji finansowej.....	1
Śródroczny skrócony rachunek zysków i strat.....	3
Śródroczne skrócone sprawozdanie z całkowitych dochodów	4
Śródroczne skrócone sprawozdanie ze zmian w kapitale własnym	5
Śródroczne skrócone sprawozdanie z przepływów pieniężnych	7
Informacja dodatkowa	
1. Spółka i Grupa Netia.....	8
2. Przyjęte zasady rachunkowości	9
3. Znaczące transakcje jednorazowe w bieżącym okresie sprawozdawczym	10
4. Rzeczowe aktywa trwałe.....	12
5. Wartości niematerialne.....	14
6. Kapitał własny.....	16
7. Kredyty i pożyczki.....	16
8. Podatek dochodowy	19
9. Dywidendy i odkup akcji własnych	20
10. Dodatkowe ujawnienia do sprawozdania z przepływów pieniężnych	21
11. Zarząd i Rada Nadzorcza.....	21
12. Transakcje z podmiotami powiązanymi.....	22
13. Zobowiązania inwestycyjne.....	24
14. Zobowiązania i aktywa warunkowe	24
15. Zdarzenia po dniu bilansowym	24

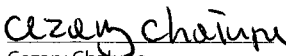
NETIA S.A.
ŚRÓDROCZNE SKRÓCONE SPRAWOZDANIE Z SYTUACJI FINANSOWEJ
na dzień 30 czerwca 2016 r.


(Wszystkie kwoty w tysiącach, jeżeli nie zaznaczono inaczej)

	Nota	30 czerwca 2016 r. (PLN)	31 grudnia 2015 r. (PLN)
AKTYWA			
Aktywa trwałe			
Rzeczowe aktywa trwałe.....	4	1.338.726	1.399.010
Wartości niematerialne	5	187.245	203.190
Nieruchomości inwestycyjne.....		25.897	26.137
Inwestycje w jednostkach zależnych		1.371.239	1.371.231
Aktywa finansowe dostępne do sprzedaży.....		115	115
Aktywa z tytułu odroczonego podatku dochodowego.....		16.471	16.990
Rozliczenia międzyokresowe		5.850	5.751
Pozostałe należności długoterminowe		578	1.123
Aktywa trwałe razem		2.946.121	3.023.547
Aktywa obrotowe			
Zapasy.....		2.175	2.305
Należności handlowe i pozostałe należności		139.983	144.719
Należności z tytułu podatku dochodowego od osób prawnych.....	8	504	1.686
Rozliczenia międzyokresowe		19.854	17.667
Pochodne instrumenty finansowe.....		992	887
Aktywa finansowe wyceniane według wartości godziwej przez rachunek zysków i strat		17	18
Środki pieniężne i depozyty krótkoterminowe.....		11.315	43.524
Aktywa obrotowe razem		174.840	210.806
Aktywa razem.....		3.120.961	3.234.353


 Tomasz Szopa
 Prezes Zarządu


 Katarzyna Iwuć
 Członek Zarządu
 Dyrektor Finansowy


 Cezary Chałupa
 Członek Zarządu


 Jolanta Błachowicz
 Główna Księgowa

Warszawa, 3 sierpnia 2016 r.

Informacja dodatkowa jest integralną częścią niniejszego śródrocznego skróconego sprawozdania finansowego.

NETIA S.A.
ŚRÓDROCZNE SKRÓCONE SPRAWOZDANIE Z SYTUACJI FINANSOWEJ (cd.)
na dzień 30 czerwca 2016 r.

(Wszystkie kwoty w tysiącach, jeżeli nie zaznaczono inaczej)

	Nota	30 czerwca 2016 r. (PLN)	31 grudnia 2015 r. (PLN)
KAPITAŁ WŁASNY I ZOBOWIĄZANIA			
KAPITAŁ WŁASNY			
Kapitał zakładowy	6	348.233	348.233
Akcje własne	6	(26.706)	-
Kapitał zapasowy		1.562.334	1.679.515
Inne składniki kapitału własnego		46.814	46.456
Niepodzielony wynik finansowy		168.625	185.551
Kapitał własny razem		2.099.300	2.259.755
ZOBOWIĄZANIA			
Zobowiązania długoterminowe			
Kredyty	7	201.016	268.172
Zobowiązania z tytułu obligacji	7	265.000	265.000
Rezerwy na zobowiązania		675	675
Rozliczenia międzyokresowe przychodów		13.035	13.382
Pozostałe zobowiązania długoterminowe		3.895	2.833
Zobowiązania długoterminowe razem		483.621	550.062
Zobowiązania krótkoterminowe			
Zobowiązania handlowe i pozostałe zobowiązania		165.919	164.495
Pochodne instrumenty finansowe		44	78
Kredyty	7	133.836	66.967
Zobowiązania z tytułu obligacji	7	203.202	156.325
Rezerwy na zobowiązania		7.720	7.922
Rozliczenia międzyokresowe przychodów		27.319	28.749
Zobowiązania krótkoterminowe razem		538.040	424.536
Zobowiązania razem		1.021.661	974.598
Kapitał własny i zobowiązania razem		3.120.961	3.234.353

NETIA S.A.
ŚRÓDROCZNY SKRÓCONY RACHUNEK ZYSKÓW I STRAT
za okres sześciu miesięcy zakończony 30 czerwca 2016 r.

(Wszystkie kwoty w tysiącach, jeżeli nie zaznaczono inaczej)

SKRÓCONY RACHUNEK ZYSKÓW I STRAT

Nota	Okres trzech miesięcy zakończony 30 czerwca 2016 r. (PLN)	Okres sześciu miesięcy zakończony 30 czerwca 2016 r. (PLN)	Okres trzech miesięcy zakończony 30 czerwca 2015 r. (PLN)	Okres sześciu miesięcy zakończony 30 czerwca 2015 r. (PLN)
Przychody ze sprzedaży	316.473	635.070	331.388	669.105
Koszt własny sprzedaży	(223.040)	(444.552)	(238.707)	(485.389)
Zysk na sprzedaży	93.433	190.518	92.681	183.716
Koszty sprzedaży i dystrybucji.....	(62.156)	(123.106)	(71.554)	(137.613)
Koszty ogólnego zarządu	(26.660)	(53.044)	(26.943)	(59.173)
Pozostałe przychody.....	3.784	7.401	6.230	8.221
Pozostałe koszty	-	(269)	(160)	(459)
Pozostałe straty / (zyski), netto.....	(268)	(200)	187	473
Zysk / (strata) operacyjna	8.133	21.300	441	(4.835)
Przychody finansowe.....	265	403	43.111	43.981
Koszty finansowe	(6.177)	(13.407)	(7.197)	(14.507)
Zysk przed opodatkowaniem	2.221	8.296	36.355	24.639
Podatek dochodowy.....	(1.758)	(5.001)	485	(1.319)
Zysk netto	463	3.295	36.840	23.320
Zysk na jedną akcję zwykłą				
(wyrażony w zł na jedną akcję)				
- podstawowy	-	0,01	0,11	0,07
- rozwodniony.....	-	0,01	0,11	0,07

NETIA S.A.
ŚRÓDROCZNE SKRÓCONE SPRAWOZDANIE Z CAŁKOWITYCH DOCHODÓW
za okres sześciu miesięcy zakończony 30 czerwca 2016 r.

(Wszystkie kwoty w tysiącach, jeżeli nie zaznaczono inaczej)

SKRÓCONE SPRAWOZDANIE Z CAŁKOWITYCH DOCHODÓW	Nota	Okres trzech miesięcy zakończony 30 czerwca 2016 r.	Okres sześciu miesięcy zakończony 30 czerwca 2016 r.	Okres trzech miesięcy zakończony 30 czerwca 2015 r.	Okres sześciu miesięcy zakończony 30 czerwca 2015 r.
		(PLN)	(PLN)	(PLN)	(PLN)
Zysk netto		463	3.295	36.840	23.320
Zyski / (straty) z tytułu instrumentów zabezpieczających przepływy pieniężne (wydatki inwestycyjne)		1.062	312	22	(331)
Podatek dochodowy odnoszący się do innych całkowitych dochodów		(190)	(41)	3	85
Inne całkowite dochody / (straty) netto podlegające przeklasyfikowaniu do zysku / (straty) w kolejnych okresach sprawozdawczych		872	271	25	(246)
Całkowity zysk		1.335	3.566	36.865	23.074

NETIA S.A.
ŚRÓDROCZNE SKRÓCONE SPRAWOZDANIE ZE ZMIAN W KAPITALE WŁASNYM
za okres sześciu miesięcy zakończony 30 czerwca 2016 r.

(Wszystkie kwoty w tysiącach, jeżeli nie zaznaczono inaczej)

SKRÓCONE SPRAWOZDANIE ZE ZMIAN W KAPITALE WŁASNYM		Kapitał zakładowy	Kapitał zapasowy	Akcje własne	Niepodzielony wynik finansowy	Inne składniki kapitału własnego			Kapitał własny razem
						Program opcji na akcje dla pracowników	Kapitał z wyceny instrumentów zabezpieczających	Pozostały kapitał rezerwy	
						(PLN)	(PLN)	(PLN)	
Saldo na 1 stycznia 2016 r.		348.233	1.679.515	-	185.551	19.750	315	26.391	2.259.755
Zysk netto.....		-	-	-	3.295	-	-	-	3.295
Inne całkowite dochody.....		-	-	-	-	-	271	-	271
Całkowite dochody		-	-	-	3.295	-	271	-	3.566
Przeniesienie zysku za 2015 r.	6	-	20.222	-	(20.222)	-	-	-	-
Dywidenda	9	-	(137.403)	-	-	-	-	-	(137.403)
Wykup akcji własnych.....	6	-	-	(26.706)	-	-	-	-	(26.706)
<i>Program opcji na akcje dla pracowników:</i>									
- wartość świadczeń.....	6	-	-	-	-	87	-	-	87
Saldo na 30 czerwca 2016 r.		348.233	1.562.334	(26.706)	168.625	19.837	586	26.391	2.099.300

Informacja dodatkowa jest integralną częścią niniejszego śródrocznego skróconego sprawozdania finansowego.

NETIA S.A.
ŚRÓDROCZNE SKRÓCONE SPRAWOZDANIE ZE ZMIAN W KAPITALE WŁASNYM
za okres sześciu miesięcy zakończony 30 czerwca 2016 r.

(Wszystkie kwoty w tysiącach, jeżeli nie zaznaczono inaczej)

SKRÓCONE SPRAWOZDANIE ZE ZMIAN W KAPITALE WŁASNYM	Nota	Inne składniki kapitału własnego						Kapitał własny razem (PLN)
		Kapitał zakładowy (PLN)	Kapitał zapasowy (PLN)	Niepodzielony wynik finansowy (PLN)	Program opcji na akcje dla pracowników (PLN)	Kapitał z wyceny instrumentów zabezpieczających (PLN)	Pozostały kapitał rezerwowy (PLN)	
Saldo na 1 stycznia 2015 r.		348.088	1.606.848	267.136	22.238	772	38.370	2.283.452
Zysk netto.....		-	-	23.320	-	-	-	23.320
Inne całkowite dochody.....		-	-	-	-	(246)	-	(246)
Całkowite dochody		-	-	23.320	-	(246)	-	23.074
Podział zysku za 2014 r.		-	66.787	(66.787)	-	-	-	-
Dywidenda		-	-	(208.859)	-	-	-	(208.859)
Pokrycie straty z połączenia spółek zależnych.....		-	-	11.978	-	-	(11.978)	-
<i>Program opcji na akcje dla pracowników:</i>								
- wartość świadczeń.....		-	-	-	(61)	-	-	(61)
- emisja akcji serii L.....		11	116	-	(127)	-	-	-
Koszty emisji.....		-	(4)	-	-	-	-	(4)
Saldo na 30 czerwca 2015 r.		348.099	1.673.747	26.788	22.050	526	26.392	2.097.602

Informacja dodatkowa jest integralną częścią niniejszego śródrocznego skróconego sprawozdania finansowego.

NETIA S.A.
ŚRÓDROCZNE SKRÓCONE SPRAWOZDANIE Z PRZEPŁYWÓW PIENIĘŻNYCH
za okres sześciu miesięcy zakończony 30 czerwca 2016 r.

(Wszystkie kwoty w tysiącach, jeżeli nie zaznaczono inaczej)

**SKRÓCONE SPRAWOZDANIE
Z PRZEPŁYWÓW PIENIĘŻNYCH**

	Nota	Okres sześciu miesięcy zakończony 30 czerwca 2016 r. (PLN)	Okres sześciu miesięcy zakończony 30 czerwca 2015 r. (PLN)
Przeływy pieniężne z działalności operacyjnej:			
Zysk netto		3.295	23.320
Korekty razem:			
Amortyzacja środków trwałych, wartości niematerialnych i nieruchomości inwestycyjnych.....	4, 5	147.108	166.215
Odpisy z tytułu utraty wartości określonych aktywów trwałych.....	4	269	459
Odwrócenie odpisu z tytułu utraty wartości określonych aktywów trwałych.....	4	(335)	-
Odroczony podatek dochodowy.....	8	478	721
Odsetki i opłaty naliczone od kredytów bankowych.....		4.405	3.314
Odsetki naliczone od obligacji.....		7.460	9.647
Pozostałe odsetki.....		-	2
Świadczenia w formie akcji własnych.....	6	79	(73)
Straty z tytułu wyceny aktywów / zobowiązań finansowych.....		1	2
Zyski straty z tyt. wyceny pochodnych instrumentów finansowych.....		81	476
Różnice kursowe.....		42	271
Strata na sprzedaży i likwidacji środków trwałych.....		1.801	1.286
Zmiana kapitału obrotowego.....	10	12.793	(22.077)
Wpływy pieniężne netto z działalności operacyjnej.....		177.477	183.563
Przeływy pieniężne z działalności inwestycyjnej:			
Zakup środków trwałych oraz wartości niematerialnych.....		(79.998)	(108.585)
Sprzedaż środków trwałych oraz wartości niematerialnych.....		80	65
Inwestycje w jednostkach zależnych.....		-	(50)
Wpływy pieniężne netto z działalności inwestycyjnej.....		(79.918)	(108.570)
Przeływy pieniężne z działalności finansowej:			
Wyplata dywidendy.....	9	(137.403)	(208.859)
Wykup akcji własnych.....	9	(26.706)	-
Spłata zobowiązań z tyt. leasingu finansowego.....		-	(9)
Spłata kredytu bankowego.....		-	(50.000)
Spłata odsetek od kredytu.....		(5.343)	(4.922)
Spłata odsetek od obligacji.....		(7.274)	(10.651)
Spłata obligacji.....	7	(135.000)	-
Emisja obligacji.....	7	182.000	55.000
Wpływy pieniężne netto z działalności finansowej.....		(129.726)	(219.441)
Zmniejszenie stanu środków pieniężnych.....		(32.167)	(144.448)
Straty kursowe z tytułu wyceny środków pieniężnych w walutach obcych....		(42)	(271)
Środki pieniężne i ich ekwiwalenty na początek okresu.....		43.524	177.796
Środki pieniężne i ich ekwiwalenty na koniec okresu.....		11.315	33.077

NETIA S.A.
INFORMACJA DODATKOWA DO ŚRÓDROCZNEGO SKRÓCONEGO SPRAWOZDANIA FINANSOWEGO
na dzień i za okres sześciu miesięcy zakończony 30 czerwca 2016 r.

(Wszystkie kwoty w tysiącach, jeżeli nie zaznaczono inaczej)

1. Spółka i Grupa Netia

Netia S.A. (zwana dalej "Emitentem", "Netią" lub "Spółką") została utworzona i zarejestrowana w Polsce w 1990 roku jako spółka z ograniczoną odpowiedzialnością. W roku 1992 dokonano zmiany formy prawnej i Emitent został przekształcony w spółkę akcyjną. W 2003 roku Walne Zgromadzenie Akcjonariuszy Spółki zaaprobowало zmianę firmy, pod jaką działał Emitent z "Netia Holdings S.A." na "Netia S.A." Zarejestrowana siedziba Spółki znajduje się w Polsce, w Warszawie przy ulicy Poleczki 13. Spółka jest wpisana do rejestru przedsiębiorców Krajowego Rejestru Sądowego prowadzonego przez Sąd Rejonowy, XIII Wydział Gospodarczy Krajowego Rejestru Sądowego, pod numerem KRS 0000041649. Spółce nadano numer statystyczny REGON 011566374. Czas trwania Spółki jest nieoznaczony.

Netia wraz ze swoimi spółkami zależnymi („Grupa Netia”) jest największym alternatywnym operatorem świadczącym przewodowe usługi telefoniczne w Polsce. Grupa Netia świadczy różnorodne głosowe usługi telekomunikacyjne, usługi transmisji danych, usługi telewizyjne, telefonii komórkowej oraz szerokopasmowego dostępu do internetu. Usługi Grupy Netia są dostarczane klientom przez dwie struktury sprzedażowe. Sprzedaż business-to-business („B2B”) jest zaadresowana do dużych klientów korporacyjnych oraz małych i średnich przedsiębiorstw (SME) oraz innych operatorów telekomunikacyjnych, a sprzedaż business-to-consumer („B2C”) jest zaadresowana do klientów indywidualnych i małych klientów biznesowych.

Korzystając z możliwości pojawiających się w związku z poprawą otoczenia regulacyjnego Spółka zawarła z Orange Polska SA (uprzednio Telekomunikacja Polska S.A. lub „TPSA”) umowę dotyczącą dostępu typu bitstream („BSA”) i w styczniu 2007 r. rozpoczęła sprzedaż usług szerokopasmowego dostępu do Internetu poprzez sieć Orange Polska SA. W trzecim kwartale 2007 r. Spółka rozpoczęła sprzedaż usług głosowych dla klientów Orange Polska SA, którzy mają wносить opłaty zarówno abonamentowe jak i za połączenia na rzecz Netii. Netia zaś ponosi opłaty za wynajem łączy na rzecz Orange Polska SA zgodnie z decyzją UKE dotyczącą hurtowego dostępu do abonamentu (WLR). W 2008 roku Netia rozpoczęła instalację własnych urządzeń w punktach kolokacyjnych Orange Polska SA korzystając z regulowanego dostępu do lokalnej pętli abonenckiej (LLU) i rozpoczęła przyłączanie klientów poprzez tę formę regulowanego dostępu.

We wrześniu 2008 r. Spółka nabyła Tele2 Polska Sp. z o.o. („Tele2 Polska”, połączona z Netią w lutym 2009 r.), spółkę świadczącą usługi głosowe i szerokopasmowe na terenie całego kraju w oparciu o regulowany dostęp do sieci Orange Polska SA, łącznie z możliwością wyboru operatora, WLR i BSA.

Mając na uwadze dalsze poszerzanie oferty produktowej poprzez wprowadzenie usług konwergentnych, Grupa Netia zaczęła świadczyć usługi telefonii komórkowej we wrześniu 2008. Netia świadczy usługi telefonii komórkowej na podstawie Umowy świadczenia usług mobilnych zawartej z P4 Sp. z o.o. („P4”), która umożliwia Netii hurtowe nabywanie usług telefonii komórkowej od P4 i ich odsprzedaż pod własną marką. W trzecim kwartale 2009 r. skala tej współpracy została rozszerzona o mobilne usługi szerokopasmowe oraz usługi głosowe i transmisji danych przy użyciu aparatów mobilnych. W styczniu 2015 r. Netia zawarła nową umowę o współpracy z P4, dzięki której będzie świadczyć swoim klientom szerszy zakres usług mobilnych i pakietów produktowych. Dzięki nowej umowie z P4 Netia wzbogaci też swoją ofertę szybkiego dostępu do internetu o atrakcyjne taryfy LTE.

W 2011 roku Spółka wprowadziła do swojej oferty usługi telewizyjne jak również stopniowo modernizuje własną sieć miedzianą i ethernetową przy użyciu systemów VDSL oraz FTTB (Fiber To The Building) w celu zwiększenia przepustowości oferowanych łączy. Zmodernizowane sieci umożliwiają oferowanie usług wymagających wysokich przepustowości takich jak usługi telewizyjne czy kontentowe.

W grudniu 2011 r. Netia nabyła Telefonię DIALOG S.A. („Dialog”, która została przekształcona w Telefonię Dialog Sp. z o.o. dnia 30 kwietnia 2012 r.) wraz z jej spółkami zależnymi Avista Media Sp. z o.o. („Avista”, połączona z Dialog w lipcu 2012 r.) i Petrotel Sp. z o.o. („Petrotel”) (razem „Grupa Dialog”) oraz Crowley Data Poland Sp. z o.o. („Crowley”, następnie CDP Netia Sp. z o.o., połączona z Netią w sierpniu 2012 r.) dwóch polskich operatorów alternatywnych, którzy istotnie zwiększyli rozmiary Grupy Netia. Dialog i Petrotel świadczą podobny zakres usług telekomunikacyjnych do Netii i obsługują klientów biznesowych i indywidualnych. Crowley świadczył usługi telekomunikacyjne wyłącznie dla klientów biznesowych. Avista świadczyła usługi call-center głównie dla Dialog, ale również dla klientów zewnętrznych.

W 2013 r. Netia nabyła od UPC Polska Sp. z o.o. (UPC) 100% udziałów w spółkach Dianthus Sp. o.o. i Centrina Sp. z o.o. posiadających infrastrukturę telewizji kablowej docierającą do 446.000 (nie w tysiącach) lokali w Warszawie i Krakowie. Umowa obejmowała nabycie infrastruktury bez klientów i Netia zintegrowała ją ze swoją siecią i oferuje na niej usługi telewizyjne, szerokopasmowe i głosowe. W dniu 30 czerwca 2014 r. Spółki zostały połączone z Netią.

W lipcu 2015 roku Netia nabyła od Grupy PKP spółkę TK Telekom Sp. z o.o. („TK Telekom”) wraz z jej spółkami zależnymi TK Telekom Interkonekt Sp. z o.o. („TK Interkonekt”, połączona z TK Telekom w lutym 2016 r.) oraz TK Operator Sp. z o.o. („TK Operator”, połączona z TK Telekom w lutym 2016 r.). TK Telekom posiada czwartą najdłuższą sieć światłowodową w Polsce (7.400 km (nie w tysiącach)) z dostępem do stacji kolejowych w centrach miast w 350 lokalizacjach. Spółka łączy w sobie cechy operatora hurtowego, operatora świadczącego usługi dla innych operatorów, jak również dla klientów biznesowych, szczególnie w zakresie klientów z sektora transportu kolejowego, oraz jednostek administracji publicznej.

Począwszy od lipca 2000 roku, akcje Spółki są notowane na Giełdzie Papierów Wartościowych w Warszawie („GPW”). Netia podlega obowiązkowi informacyjnym dotyczącym wszystkich spółek notowanych na GPW.

Niniejsze sprawozdanie zostało zatwierdzone do publikacji przez Zarząd w dniu 3 sierpnia 2016 r.

Obecna sytuacja finansowa

Na dzień 30 czerwca 2016 r. sprawozdanie finansowe Netii wykazuje kapitał własny w kwocie 2.099.300 zł oraz ujemny kapitał obrotowy w kwocie 363.200 zł w tym 11.315 zł środków pieniężnych. Na dzień 30 czerwca 2016 r. Netia posiadała nadrzędny zabezpieczony dług bankowy w wysokości 334.852 zł. Ponadto na dzień 30 czerwca 2016 r. Netia posiadała zobowiązanie z tytułu obligacji do jednostek powiązanych w kwocie 468.202 zł. Dodatkowo, na dzień 30 czerwca 2016 r. Netia posiadała dostęp do linii finansowych na 100.000 zł. Zarząd Spółki uważa, że nie istnieją okoliczności wskazujące na istotną niepewność, co do możliwości kontynuowania działalności przez Netię.

NETIA S.A.
INFORMACJA DODATKOWA DO ŚRÓDROCZNEGO SKRÓCONEGO SPRAWOZDANIA FINANSOWEGO
na dzień i za okres sześciu miesięcy zakończony 30 czerwca 2016 r.

(Wszystkie kwoty w tysiącach, jeżeli nie zaznaczono inaczej)

2. Przyjęte zasady rachunkowości

Podstawa sporządzenia sprawozdania finansowego

Niniejsze śródroczne skrócone sprawozdanie finansowe za okres sześciu miesięcy zakończony 30 czerwca 2016 r. zawiera jednostkowe dane finansowe Spółki. Spółka jest jednostką dominującą Grupy Netia i sporządziła śródroczne skrócone skonsolidowane sprawozdanie finansowe za okres sześciu miesięcy zakończony 30 czerwca 2016 roku, które zostało zatwierdzone do publikacji przez Zarząd w dniu 3 sierpnia 2016 roku.

W dniu 17 marca 2005 r. Walne Zgromadzenie Akcjonariuszy Netii zatwierdziło przyjęcie Międzynarodowych Standardów Sprawozdawczości Finansowej zatwierdzonych przez Unię Europejską ("UE") do sporządzania sprawozdawczości finansowej Spółki. Na dzień 27 sierpnia 2014 r., zważywszy na bieżący przebieg zatwierdzania MSSF w UE oraz rodzaj działalności Grupy Netia, nie występują żadne różnice między MSSF stosowanymi przez Grupę Netia i MSSF zatwierdzonymi przez UE.

Niniejsze śródroczne skrócone sprawozdanie finansowe zostało sporządzone zgodnie z Międzynarodowym Standardem Rachunkowości nr 34 „Śródroczna sprawozdawczość finansowa” („MSR 34”). Zasady rachunkowości przyjęte przy sporządzaniu niniejszego śródrocznego skróconego sprawozdania finansowego są zgodne z zasadami przyjętymi przy sporządzaniu rocznego sprawozdania finansowego za rok obrotowy zakończony 31 grudnia 2015 r., za wyjątkiem nowych standardów rachunkowości przyjętych do stosowania od 1 stycznia 2016 r. Niniejsze śródroczne skrócone sprawozdanie finansowe nie zawiera informacji i ujawnień wymaganych przy pełnych sprawozdaniach finansowych i powinno być odczytywane łącznie z rocznym sprawozdaniem finansowym za rok obrotowy zakończony 31 grudnia 2015 r. W celu pełnego zrozumienia sytuacji finansowej i wyników działalności Netii jako jednostki dominującej w Grupie Netia niniejsze sprawozdanie powinno być odczytywane łącznie ze śródrocznym skróconym skonsolidowanym sprawozdaniem finansowym za okres sześciu miesięcy zakończony 30 czerwca 2016 r. Sprawozdania te są dostępne na stronach internetowych pod adresem <http://inwestor.netia.pl>.

Koszty, które powstają w sposób nierównomierny w ciągu roku obrotowego, rozlicza się w czasie w śródrocznych sprawozdaniach finansowych tylko w przypadku, gdy należałoby je także rozliczyć w ten sposób na koniec roku obrotowego.

Działalność operacyjna Spółki nie ma charakteru sezonowego, ani nie podlega cyklicznym trendom.

Niniejsze śródroczne skrócone sprawozdanie finansowe zostało sporządzone zgodnie z zasadą kosztu historycznego, po uwzględnieniu efektu inflacji (zgodnie z MSR 29 „Sprawozdawczość finansowa w warunkach hiperinflacji”), która występowała w Polsce do końca 1996 roku, za wyjątkiem aktywów finansowych dostępnych do sprzedaży oraz aktywów i zobowiązań finansowych wycenianych według wartości godziwej przez wynik finansowy. W czasie występowania hiperinflacji odpowiednie pozycje niepieniężne podlegały przeszacowaniu w oparciu o wskaźnik inflacji i tak ustalone wartości stały się kosztem historycznym w kolejnych okresach sprawozdawczych.

Sporządzanie sprawozdań finansowych zgodnie z MSSF zatwierdzonymi przez UE, wymaga użycia pewnych szacunków księgowych i przyjmowania założeń, co do przyszłych zdarzeń. Obszary, w których założenia te miały istotne znaczenia dla niniejszego skróconego sprawozdania finansowego obejmują rzeczowe aktywa trwałe i wartości niematerialne (oszacowanie wartości odzyskiwalnej oraz okresu użytkowania aktywów trwałych) oraz podatek odroczonej (oszacowanie przez Zarząd przyszłych wyników podatkowych Spółki).

Poszczególne pozycje sprawozdania finansowego Spółki są wycenione w walucie podstawowego środowiska gospodarczego, w którym działa jednostka („waluta funkcjonalna”). Sprawozdania finansowe Spółki prezentowane są w polskich złotych („zł” lub „PLN”), które są dla Spółki walutą funkcjonalną i walutą prezentacji.

Nowe standardy, interpretacje i zmiany opublikowanych standardów

Zastosowanie nowych standardów rachunkowości, zmian i interpretacji

Następujące nowe standardy, zmiany i interpretacje do istniejących standardów zostały zastosowane przez Spółkę w 2016 r.:

- Zmiany wynikające z przeglądu MSSF 2010-2012 które zmieniają 7 standardów. Poprawki zawierają zmiany w prezentacji, ujmowaniu oraz wycenie oraz zawierają zmiany terminologiczne i edycyjne.
- Zmiany do MSR 16 i MSR 38 „Objaśnienie dopuszczalnych metod amortyzacji”.
- Zmiany do MSSF 11 „Ujęcie nabycia udziałów we wspólnej działalności”
- Zmiany do MSR 16 i MSR 41 „Uprawy roślinne”.
- Zmiany do MSR 27 „Metoda praw własności w jednostkowych sprawozdaniach finansowych”.
- Zmiany wynikające z przeglądu MSSF 2012-2014.
- Zmiany do MSR 1 związanych z tzw. inicjatywą dotyczącą ujawniania informacji. Celem opublikowanej zmiany jest wyjaśnienie koncepcji istotności oraz wyjaśnienie, że jeżeli jednostka uzna, że dane informacje są nieistotne, wówczas nie powinna ich ujawniać nawet, jeżeli takie ujawnienie jest co do zasady wymagane przez inny MSSF.

Przyjęcie powyższych nowych standardów, zmian i interpretacji do istniejących standardów nie miało istotnego wpływu na niniejsze śródroczne skrócone sprawozdanie finansowe.

NETIA S.A.
INFORMACJA DODATKOWA DO ŚRÓDROCZNEGO SKRÓCONEGO SPRAWOZDANIA FINANSOWEGO
na dzień i za okres sześciu miesięcy zakończony 30 czerwca 2016 r.

(Wszystkie kwoty w tysiącach, jeżeli nie zaznaczono inaczej)

Standardy rachunkowości, zmiany i interpretacje, które jeszcze nie obowiązują

Następujące nowe standardy rachunkowości, zmiany istniejących standardów i interpretacje, które nie są obowiązujące w roku 2016 i których Netia nie zdecydowała się zastosować wcześniej, zostały już opublikowane:

- MSSF 9 „Instrumenty finansowe” zastępuje MSR 39. Standard wprowadza jeden model przewidujący tylko dwie kategorie klasyfikacji aktywów finansowych: wyceniane w wartości godziwej i wyceniane według zamortyzowanego kosztu. Klasyfikacja jest dokonywana na moment początkowego ujęcia i uzależniona jest od przyjętego przez jednostkę modelu zarządzania instrumentami finansowymi oraz charakterystyki umownych przepływów pieniężnych z tych instrumentów. MSSF 9 wprowadza nowy model w zakresie ustalania odpisów aktualizujących – model oczekiwanych strat kredytowych. Kluczową zmianą jest nałożony na jednostki wymóg prezentowania w innych całkowitych dochodach skutków zmian własnego ryzyka kredytowego z tytułu zobowiązań finansowych wyznaczonych do wyceny w wartości godziwej przez wynik finansowy. W zakresie rachunkowości zabezpieczeń zmiany miały na celu ściślej dopasować rachunkowość zabezpieczeń do zarządzania ryzykiem. Standard obowiązuje dla okresów rocznych rozpoczynających się 1 stycznia 2018 r. Ten standard nie został jeszcze zatwierdzony przez UE.
- MSSF 14 „Regulacyjne rozliczenia międzyokresowe” – mający zastosowanie dla okresów rocznych rozpoczynających się dnia 1 stycznia 2016 roku lub później. Zmiany nie zostały jeszcze zatwierdzone przez UE.
- MSSF 15 „Umowy z klientami” – mający zastosowanie dla okresów rocznych rozpoczynających się dnia 1 stycznia 2018 roku lub później. Ten standard nie został jeszcze zatwierdzony przez UE.
- MSSF 16 „Leasing” – mający zastosowanie dla okresów rocznych rozpoczynających się dnia 1 stycznia 2019 roku lub później. Ten standard nie został jeszcze zatwierdzony przez UE.
- Zmiany do MSSF 10 i MSR 28 „Sprzedaż lub wniesienie aktywów pomiędzy inwestorem a jego jednostkami stowarzyszonymi lub wspólnymi przedsięwzięciami” – mające zastosowanie dla okresów rocznych rozpoczynających się dnia 1 stycznia 2016 roku lub później. Zmiany nie zostały jeszcze zatwierdzone przez UE.
- Zmiany do MSSF 10, MSSF 12 i MSR 28 dotyczące wyłączenia z konsolidacji jednostek inwestycyjnych – mające zastosowanie dla okresów rocznych rozpoczynających się dnia 1 stycznia 2016 roku lub później. Zmiany nie zostały jeszcze zatwierdzone przez UE.

Zarząd jest w trakcie oceny wpływu powyższych standardów i interpretacji na sprawozdawczość Spółki.

3. Znaczące transakcje jednorazowe w bieżącym okresie sprawozdawczym

Emisja obligacji

W dniu 5 lutego 2016 r. Netia wyemitowała 8 (nie w tysiącach) obligacji imiennych serii A16, o wartości nominalnej 10.000 zł każda i łącznej wartości nominalnej 80.000 zł i terminie zapadalności przypadającym na dzień 5 maja 2016 r. Spółka zobowiązała się do wykupu obligacji w dniu 5 maja 2016 r. („Dzień Wykupu”). Netia ma prawo wykupić obligacje przed Dniem Wykupu. Wykup obligacji nastąpi poprzez zapłatę na rzecz ich nabywcy wartości nominalnej obligacji wraz z należnymi i niezapłaconymi odsetkami. Obligacje są oprocentowane według stopy procentowej Wibar 3M powiększonej o marżę 0,9%, w stosunku rocznym, przez cały okres ważności obligacji, aż do Dnia Wykupu lub wcześniejszego Dnia Wykupu. Okresem odsetkowym jest cały okres ważności obligacji.

W dniu 5 lutego 2016 r. została podpisana Umowa Potrącenia („Umowa”) pomiędzy Netią a Telefonią Dialog, na podstawie której dokonano potrącenia wzajemnych wierzytelności Dialog z wierzytelnością Netii. Umowa dotyczy zobowiązania Netii do wykupu obligacji serii A12 i zapłaty przez Dialog ceny emisyjnej obligacji serii A16. Kwota odsetek od obligacji serii A12 została zapłacona przez Netię na rachunek bankowy Dialog w dniu 5 lutego 2016 r.

W dniu 17 marca 2016 r. Netia wyemitowała 2 (nie w tysiącach) obligacji imiennych serii A17 o wartości nominalnej 30.000 zł każda i łącznej wartości nominalnej 60.000 zł i terminie zapadalności przypadającym na dzień 17 czerwca 2016 r. Spółka zobowiązała się do wykupu obligacji w dniu 17 czerwca 2016 r. („Dzień Wykupu”). Netia ma prawo wykupić obligacje przed Dniem Wykupu. Wykup obligacji nastąpi poprzez zapłatę na rzecz ich nabywcy wartości nominalnej obligacji wraz z należnymi i niezapłaconymi odsetkami. Obligacje są oprocentowane według stopy procentowej Wibar 3M powiększonej o marżę 0,9%, w stosunku rocznym, przez cały okres ważności obligacji, aż do Dnia Wykupu lub wcześniejszego Dnia Wykupu. Okresem odsetkowym jest cały okres ważności obligacji. W dniu 17 czerwca 2016 r. obligacje wraz z należnymi odsetkami zostały spłacone.

W dniu 5 maja 2016 r. Netia wyemitowała 2 (nie w tysiącach) obligacji imiennych serii A18 o wartości nominalnej 40.000 zł każda i łącznej wartości nominalnej 80.000 zł i terminie zapadalności przypadającym na dzień 5 sierpnia 2016 r. Spółka zobowiązała się do wykupu obligacji w dniu 5 sierpnia 2016 r. („Dzień Wykupu”). Netia ma prawo wykupić obligacje przed Dniem Wykupu. Wykup obligacji nastąpi poprzez zapłatę na rzecz ich nabywcy wartości nominalnej obligacji wraz z należnymi i niezapłaconymi odsetkami. Obligacje są oprocentowane według stopy procentowej Wibar 3M powiększonej o marżę 0,9%, w stosunku rocznym, przez cały okres ważności obligacji, aż do Dnia Wykupu lub wcześniejszego Dnia Wykupu. Okresem odsetkowym jest cały okres ważności obligacji.

W dniu 5 maja 2016 r. została podpisana Umowa Potrącenia („Umowa”) pomiędzy Netią a Telefonią Dialog, na podstawie której dokonano potrącenia wzajemnych wierzytelności Dialog z wierzytelnością Netii. Umowa dotyczy zobowiązania Netii do wykupu obligacji serii A16 i zapłaty przez Dialog ceny emisyjnej obligacji serii A18. Kwota odsetek od obligacji serii A16 została zapłacona przez Netię na rachunek bankowy Dialog w dniu 5 maja 2016 r.

W dniu 28 czerwca 2016 r. Netia wyemitowała 2 (nie w tysiącach) obligacji imiennych serii A19 o wartości nominalnej 52.500 zł każda i łącznej wartości nominalnej 105.000 zł i terminie zapadalności przypadającym na dzień 28 września 2016 r. Spółka zobowiązała się do wykupu obligacji w dniu 28 września 2016 r. („Dzień Wykupu”). Netia ma prawo wykupić obligacje przed Dniem Wykupu. Wykup obligacji nastąpi poprzez zapłatę na rzecz ich nabywcy wartości nominalnej obligacji wraz z należnymi i niezapłaconymi odsetkami. Obligacje są

NETIA S.A.
INFORMACJA DODATKOWA DO ŚRÓDROCZNEGO SKRÓCONEGO SPRAWOZDANIA FINANSOWEGO
na dzień i za okres sześciu miesięcy zakończony 30 czerwca 2016 r.

(Wszystkie kwoty w tysiącach, jeżeli nie zaznaczono inaczej)

oprocentowane według stopy procentowej Wibor 3M powiększonej o marżę 0,9%, w stosunku rocznym, przez cały okres ważności obligacji, aż do Dnia Wykupu lub wcześniejszego Dnia Wykupu. Okresem odsetkowym jest cały okres ważności obligacji.

W dniu 28 czerwca 2016 r. Netia wyemitowała 2 (nie w tysiącach) obligacji imiennych serii A20 o wartości nominalnej 8.500 zł każda i łącznej wartości nominalnej 17.000 zł i terminie zapadalności przypadającym na dzień 28 września 2016 r. Spółka zobowiązała się do wykupu obligacji w dniu 28 września 2016 r. („Dzień Wykupu”). Netia ma prawo wykupić obligacje przed Dniem Wykupu. Wykup obligacji nastąpi poprzez zapłatę na rzecz ich nabywcy wartości nominalnej obligacji wraz z należnymi i niezapłaconymi odsetkami. Obligacje są oprocentowane według stopy procentowej Wibor 3M powiększonej o marżę 0,9%, w stosunku rocznym, przez cały okres ważności obligacji, aż do Dnia Wykupu lub wcześniejszego Dnia Wykupu. Okresem odsetkowym jest cały okres ważności obligacji.

Dywidenda od spółek zależnych

W okresie 6 miesięcy zakończonym 30 czerwca 2016 r. Netii nie przyznano dywidendy od spółek zależnych. W czerwcu 2015 roku Netii jako jednemu udziałowcowi Telefonii Dialog została przyznana dywidenda w wysokości 41.214 zł.

NETIA S.A.
INFORMACJA DODATKOWA DO ŚRÓDROCZNEGO SKRÓCONEGO SPRAWOZDANIA FINANSOWEGO
na dzień i za okres sześciu miesięcy zakończony 30 czerwca 2016 r.

(Wszystkie kwoty w tysiącach, jeżeli nie zaznaczono inaczej)

4. Rzeczowe aktywa trwałe

Okres bieżący:

	Budynki (PLN)	Grunty (PLN)	Sieć telekomunikacyjna (PLN)	Urządzenia telekomunikacyjne (PLN)	Maszyny i urządzenia (PLN)	Wyposażenie (PLN)	Środki transportu (PLN)	Środki trwałe w budowie (PLN)	Razem (PLN)
Wartość brutto na 1 stycznia 2016 r.	98.935	6.893	2.481.568	2.461.513	137.975	57.070	8	82.280	5.326.242
Zwiększenia	-	-	-	-	-	-	-	67.228	67.228
Przeniesienia.....	20	-	22.207	38.076	713	604	-	(61.620)	-
Sprzedaż i likwidacja.....	-	-	(125)	(7.458)	(44)	(25)	-	(194)	(7.846)
Inne zmiany.....	-	-	72	(482)	408	2	-	-	-
Wartość brutto na 30 czerwca 2016 r.....	98.955	6.893	2.503.722	2.491.649	139.052	57.651	8	87.694	5.385.624
Umorzenie na 1 stycznia 2016 r.	53.722	-	1.361.012	1.703.328	100.122	46.350	7	-	3.264.541
Amortyzacja.....	2.556	-	51.083	66.989	2.955	2.101	-	-	125.684
Odwrócenie odpisów aktualizujących wartość specyficznych środków trwałych.....	-	-	222	-	-	-	-	-	222
Sprzedaż i likwidacja.....	-	-	(45)	(5.426)	(24)	(24)	-	-	(5.519)
Inne zmiany.....	-	-	48	(365)	316	1	-	-	-
Umorzenie na 30 czerwca 2016 r.....	56.278	-	1.412.320	1.764.526	103.369	48.428	7	-	3.384.928
Odpisy aktualizujące wartość brutto na 1 stycznia 2016 r.	6.570	-	365.000	267.148	14.146	2.527	1	7.299	662.691
Odpisy aktualizujące wartość specyficznych środków trwałych	-	-	-	-	-	-	-	269	269
Odwrócenie odpisów aktualizujących wartość specyficznych środków trwałych.....	-	-	(222)	-	-	-	-	(302)	(524)
Sprzedaż i likwidacja.....	-	-	-	(297)	-	-	-	(169)	(466)
Inne zmiany.....	-	-	15	(117)	102	-	-	-	-
Odpisy aktualizujące wartość brutto na 30 czerwca 2016 r.	6.570	-	364.793	266.734	14.248	2.527	1	7.097	661.970
Wartość netto na 1 stycznia 2016 r.	38.643	6.893	755.556	491.037	23.707	8.193	-	74.981	1.399.010
Wartość netto na 30 czerwca 2016 r.	36.107	6.893	726.609	460.389	21.435	6.696	-	80.597	1.338.726

NETIA S.A.
INFORMACJA DODATKOWA DO ŚRÓDROCZNEGO SKRÓCONEGO SPRAWOZDANIA FINANSOWEGO
na dzień i za okres sześciu miesięcy zakończony 30 czerwca 2016 r.

(Wszystkie kwoty w tysiącach, jeżeli nie zaznaczono inaczej)

4. Rzeczowe aktywa trwałe (cd)

Okres porównawczy:

	Budynki	Grunty	Sieć	Urządzenia	Maszyny	Wyposażenie	Środki	Środki trwałe	Razem
	(PLN)	(PLN)	telekomunikacyjna	telekomunikacyjne	i urządzenia	(PLN)	transportu	w budowie	(PLN)
			(PLN)	(PLN)	(PLN)		(PLN)	(PLN)	(PLN)
Wartość brutto na 1 stycznia 2015 r.	98.834	6.893	2.419.290	2.393.593	134.729	56.032	37	87.042	5.196.450
Zwiększenia	-	-	-	-	-	-	-	83.353	83.353
Zakup gotowych urządzeń	-	-	1.645	-	-	-	-	-	1.645
Przeniesienia	54	-	27.410	35.893	1.221	2.185	-	(66.763)	-
Sprzedaż i likwidacja	-	-	(42)	(3.134)	(18)	(4.083)	(16)	(9)	(7.302)
Inne zmiany	(7)	-	(96)	(324)	342	85	-	-	-
Wartość brutto na 30 czerwca 2015 r.	98.881	6.893	2.448.207	2.426.028	136.274	54.219	21	103.623	5.274.146
Umorzenie na 1 stycznia 2015 r.	48.316	-	1.247.593	1.591.495	93.252	45.571	36	-	3.026.263
Amortyzacja	2.811	-	56.808	68.206	3.697	2.450	-	-	133.972
Sprzedaż i likwidacja	-	-	(21)	(1.786)	(14)	(4.035)	(16)	-	(5.872)
Inne zmiany	(5)	-	(65)	(253)	265	58	-	-	-
Umorzenie na 30 czerwca 2015 r.	51.122	-	1.304.315	1.657.662	97.200	44.044	20	-	3.154.363
Odpisy aktualizujące wartość brutto na 1 stycznia 2015 r.	6.571	-	358.647	270.886	14.195	2.570	1	8.042	660.912
Odpisy aktualizujące wartość specyficznych środków trwałych	-	-	-	-	-	-	-	459	459
Sprzedaż i likwidacja	-	-	(9)	(75)	(1)	(42)	-	(319)	(446)
Inne zmiany	(1)	-	(8)	(75)	61	23	-	206	206
Odpisy aktualizujące wartość brutto na 30 czerwca 2015 r.	6.570	-	358.630	270.736	14.255	2.551	1	8.388	661.131
Wartość netto na 1 stycznia 2015 r.	43.947	6.893	813.050	531.212	27.282	7.891	-	79.000	1.509.275
Wartość netto na 30 czerwca 2015 r.	41.189	6.893	785.262	497.630	24.819	7.624	-	95.235	1.458.652

NETIA S.A.
INFORMACJA DODATKOWA DO ŚRÓDROCZNEGO SKRÓCONEGO SPRAWOZDANIA FINANSOWEGO
na dzień i za okres sześciu miesięcy zakończony 30 czerwca 2016 r.

(Wszystkie kwoty w tysiącach, jeżeli nie zaznaczono inaczej)

5. Wartości niematerialne

Okres bieżący:

	Koncesje telekomunikacyjne						Oprogramowanie komputerowe			
	Wartość firmy (PLN)	Znak towarowy (PLN)	Koncesje/zezwolenia na świadczenie lokalnych usług telekomunikacyjnych (PLN)	Koncesje/zezwolenia na świadczenie usług dostępu do internetu i transmisji danych (PLN)	Koncesje/zezwolenia na świadczenie międzymiastowych usług telekomunikacyjnych (PLN)	Zezwolenia na świadczenie usług w technologii WiMAX (PLN)	Oprogramowanie komputerowe (PLN)	Inwestycje w wartości niematerialne (PLN)	Relacje z klientami (PLN)	Razem (PLN)
Wartość brutto na 1 stycznia 2016 r.	134.636	3.794	432.823	7.417	107.354	20.329	499.043	2.327	83.303	1.291.026
Zwiększenia.....	-	-	-	-	-	-	-	5.239	-	5.239
Przeniesienia.....	-	-	-	-	-	-	4.523	(4.523)	-	-
Wartość brutto na 30 czerwca 2016 r.	134.636	3.794	432.823	7.417	107.354	20.329	503.566	3.043	83.303	1.296.265
Umorzenie na 1 stycznia 2016 r.	-	3.379	317.274	1.539	91.562	12.274	379.610	-	77.352	882.990
Amortyzacja.....	-	41	-	-	2.561	705	14.876	-	3.001	21.184
Umorzenie na 30 czerwca 2016 r.	-	3.420	317.274	1.539	94.123	12.979	394.486	-	80.353	904.174
Odpisy aktualizujące wartość brutto na 1 stycznia 2016 r.	26.710	-	115.549	5.878	13.231	974	42.305	-	199	204.846
Odpisy aktualizujące wartość brutto na 30 czerwca 2016 r.	26.710	-	115.549	5.878	13.231	974	42.305	-	199	204.846
Wartość netto na 1 stycznia 2016 r.	107.926	415	-	-	2.561	7.081	77.128	2.327	5.752	203.190
Wartość netto na 30 czerwca 2016 r.	107.926	374	-	-	-	6.376	66.775	3.043	2.751	187.245

NETIA S.A.
INFORMACJA DODATKOWA DO ŚRÓDROCZNEGO SKRÓCONEGO SPRAWOZDANIA FINANSOWEGO
na dzień i za okres sześciu miesięcy zakończony 30 czerwca 2016 r.

(Wszystkie kwoty w tysiącach, jeżeli nie zaznaczono inaczej)

5. Wartości niematerialne (cd)

Okres porównawczy:

	Wartość firmy (PLN)	Znak towarowy (PLN)	Koncesje telekomunikacyjne				Oprogramowanie komputerowe				Razem (PLN)
			Koncesje/zezwolenia na świadczenie lokalnych usług telekomunikacyjnych (PLN)	Koncesje/zezwolenia na świadczenie usług dostępu do internetu i transmisji danych (PLN)	Koncesje/zezwolenia na świadczenie międzymiastowych usług telekomunikacyjnych (PLN)	Zezwolenia na świadczenie usług w technologii WiMAX (PLN)	Oprogramowanie komputerowe (PLN)	Inwestycje w wartości niematerialne (PLN)	Relacje z klientami (PLN)		
Wartość brutto na 1 stycznia 2015 r.	134.636	2.970	432.823	7.417	107.354	20.329	473.915	6.092	83.303	1.268.839	
Zwiększenia.....	-	-	-	-	-	-	-	12.275	-	12.275	
Przeniesienia.....	-	-	-	-	-	-	15.014	(15.014)	-	-	
Wartość brutto na 30 czerwca 2015 r.	134.636	2.970	432.823	7.417	107.354	20.329	488.929	3.353	83.303	1.281.114	
Umorzenie na 1 stycznia 2015 r.	-	2.970	309.697	1.539	83.403	10.866	347.362	-	71.351	827.188	
Amortyzacja.....	-	-	7.577	-	4.484	704	16.226	-	3.001	31.992	
Umorzenie na 30 czerwca 2015 r.	-	2.970	317.274	1.539	87.887	11.570	363.588	-	74.352	859.180	
Odpisy aktualizujące wartość brutto na 1 stycznia 2015 r.	26.710	-	115.549	5.878	13.231	974	42.305	-	199	204.846	
Odpisy aktualizujące wartość brutto na 30 czerwca 2015 r.	26.710	-	115.549	5.878	13.231	974	42.305	-	199	204.846	
Wartość netto na 1 stycznia 2015 r.	107.926	-	7.577	-	10.720	8.489	84.248	6.092	11.753	236.805	
Wartość netto na 30 czerwca 2015 r.	107.926	-	-	-	6.236	7.785	83.036	3.353	8.752	217.088	

NETIA S.A.
INFORMACJA DODATKOWA DO ŚRÓDROCZNEGO SKRÓCONEGO SPRAWOZDANIA FINANSOWEGO
na dzień i za okres sześciu miesięcy zakończony 30 czerwca 2016 r.

(Wszystkie kwoty w tysiącach, jeżeli nie zaznaczono inaczej)

6. Kapitał własny

Kapitał zakładowy (nie w tysiącach)

Na dzień 30 czerwca 2016 r. i na dzień 31 grudnia 2015 r. kapitał zakładowy Spółki składał się z 348.232.455 akcji zwykłych i 1.000 akcji serii A1 (o wartości nominalnej 1 zł każda). Każda akcja zwykła uprawniała do jednego głosu na Walnym Zgromadzeniu Akcjonariuszy. Posiadacz 1.000 akcji serii A1 ma prawo do nominowania jednego członka Rady Nadzorczej. Członkowie Zarządu wybierani są po uzyskaniu większości głosów członków Rady Nadzorczej.

Netia posiadała 5.671.755 akcji własnych na 30 czerwca 2016 r (zob. Nota 9 Dywidendy i odkup akcji własnych).

Kapitał zapasowy (nie w tysiącach)

Zwyczajne Walne Zgromadzenie Spółki, które odbyło się w dniu 9 czerwca 2016 r. postanowiło o wypłacie dywidendy (zob. Nota 9) w wysokości 0,40 zł na jedną akcję Spółki.

Kapitał dostępny do podziału pomiędzy akcjonariuszy

Zgodnie z Kodeksem Spółek Handlowych z dnia 15 września 2000 r. (Dz. U. z 2000 roku nr 94, poz. 1037 z późniejszymi zmianami) tylko taki kapitał, który powstał z zysku netto wykazanego w jednostkowym sprawozdaniu danej spółki, może być przeznaczony do podziału pomiędzy akcjonariuszy. Na dzień 30 czerwca 2016 r. kapitał dostępny do podziału między akcjonariuszy Spółki wyniósł 179.409 zł.

Opcje na zakup akcji (nie w tysiącach)

Program opcji na akcje dla pracowników został opisany w sprawozdaniu finansowym za rok zakończony 31 grudnia 2015 r. w nocie 15.

Na dzień 30 czerwca 2016 r. i 31 grudnia 2015 r. odpowiednio 1.386.423 i 1.920.483 pozostało niezrealizowanych lub nie wygasło. Na dzień 30 czerwca 2016 r. okres do wygaśnięcia niezrealizowanych opcji wynosił 3,9 lat.

W dniu 9 czerwca 2016 r., na skutek wypłaty dywidendy (zob. Nota 9), cena realizacji wszystkich przyznaných opcji uległa obniżeniu o 40 groszy. Nowa cena realizacji wynosi od 3,12 zł do 4,58 zł za jedną akcję.

Spółka rozpoznaje koszty nagród wypłacanych pracownikom w formie akcji (w tym opcji na akcje) przez okres nabywania uprawnień. Wartość godziwa opcji szacowana jest na podstawie modelu dwumianowego z uwzględnieniem spełnienia kryteriów biznesowych w roku obrotowym, w którym opcje zostały przyznane. W okresie sześciu miesięcy zakończonym 30 czerwca 2016 r. rozpoznano koszt z tytułu świadczenia w formie akcji własnych w wysokości 78 tys. zł. W związku z umorzeniem opcji na akcje odchodzących pracowników w okresie sześciu miesięcy zakończonym 30 czerwca 2015 r. rozpoznano przychód z tytułu świadczenia w formie akcji własnych w wysokości 61 tys. zł.

W okresie sześciu miesięcy zakończonym 30 czerwca 2016 r. oraz 30 czerwca 2015 r. miały miejsce następujące zmiany w stanie opcji na zakup akcji przyznaných w ramach Nowego Planu:

	Okres sześciu miesięcy zakończony 30 czerwca 2016 r.		Okres sześciu miesięcy zakończony 30 czerwca 2015 r. (*przekształcone)	
	Średnia aktualna cena realizacji	Opcje	Średnia aktualna cena realizacji	Opcje
Opcje				
Stan na początek okresu	3,50	1.920.483	3,86	5.197.172
Wykonane	3,17	(440.087)	4,56	(843.981)
Wygasa i umorzone	3,56	(93.973)	3,74	(1.793.103)
Stan na koniec okresu	3,71	1.386.423	3,70	2.560.088

* średnia cena realizacji została pomniejszona o 40 groszy od poprzedniego raportu

7. Kredyty i pożyczki

	30 czerwca 2016 r.	31 grudnia 2015 r.
	(PLN)	(PLN)
Kredyt bankowy	334.852	335.139
	334.852	335.139
W tym:		
Krótkoterminowy	133.836	66.967
Długoterminowy	201.016	268.172

Kredyt bankowy

W dniu 9 lipca 2015 r. Netia zawarła umowę kredytową z mBankiem SA (jako agentem kredytu) oraz DNB Bank Polska S.A. i DNB Bank ASA, na podstawie której kredytodawcy zobowiązali się udzielić Spółce kredytu terminowego z trzyletnim okresem spłaty o łącznej wysokości do 400.000 zł. Kredyt jest przeznaczony na spłatę zadłużenia Spółki wynikającego z umowy kredytowej z dnia 3 listopada 2014 r. zawartej pomiędzy Spółką i konsorcjum banków w wysokości 250.000 zł oraz na realizację inwestycji związanej z nabyciem udziałów w spółce TK Telekom Sp. z o.o. z siedzibą w Warszawie – do łącznej wysokości 150.000 zł.

Jako zabezpieczenie roszczeń Kredytodawców wynikających z lub związanych z Umową, Spółka oraz każdy z Gwarantów (spółki zależne z Grupy) zobowiązani są do poddania się egzekucji na rzecz każdego z Kredytodawców. Ponadto, każdy z Gwarantów udzielił poręczenia do

NETIA S.A.
INFORMACJA DODATKOWA DO ŚRÓDROCZNEGO SKRÓCONEGO SPRAWOZDANIA FINANSOWEGO
na dzień i za okres sześciu miesięcy zakończony 30 czerwca 2016 r.

(Wszystkie kwoty w tysiącach, jeżeli nie zaznaczono inaczej)

maksymalnej wysokości 600.000 zł, zaś Spółka udzieliła zabezpieczenia na rzecz Agenta Zabezpieczenia - mBanku w postaci zastawu rejestrowego na części aktywów (środków trwałych) Netii oraz na udziałach w kapitale zakładowym spółki TK Telekom.

Zgodnie z umową, kredyt terminowy ma być spłacany w 6 równych półrocznych ratach po 66.667 zł. Data zapadalności ostatniej raty przypada na 9 lipca 2018 r.

Na dzień 30 czerwca 2016 r. wartość powyższego kredytu według zamortyzowanego kosztu wyniosła 334.852 zł.

Oprocentowanie kredytu w skali roku stanowi 3-miesięczny WIBOR plus marża. Kredyt wykazywany jest metodą zamortyzowanego kosztu.

W dniu 24 czerwca 2016 r. Netia zawarła z DNB Nord Polska S.A. umowę o kredyt w rachunku bieżącym w wysokości 50.000 zł. Środki pieniężne pochodzące z kredytu zostaną wykorzystane na finansowanie bieżącej działalności Spółki. Spółka może zadłużyć się z tytułu udzielonego kredytu w okresie od dnia 24 czerwca 2016 r. do dnia 29 czerwca 2017 r.

W dniu 28 czerwca 2016 r. Netia zawarła z mBankiem S.A. umowę o kredyt w rachunku bieżącym w wysokości 1.000 zł z możliwością powyższenia limitu do 50.000 zł. Środki pieniężne pochodzące z kredytu zostaną wykorzystane na finansowanie bieżącej działalności Spółki. Spółka może zadłużyć się z tytułu udzielonego kredytu w okresie od dnia 30 czerwca 2016 r. do dnia 29 maja 2017 r.

Na dzień 30 czerwca 2016 r. Spółka nie posiadała niespłaconego kredytu w rachunku bieżącym.

Zobowiązanie z tytułu obligacji

	<u>30 czerwca 2016 r.</u>	<u>31 grudnia 2015 r.</u>
	(PLN)	(PLN)
Zobowiązanie z tytułu obligacji	468.202	421.325
	468.202	421.325
W tym:		
Krótkoterminowe	203.202	156.325
Długoterminowe	265.000	265.000

Poniżej zestawienie wymintowanych obligacji na dzień 30 czerwca 2016 r.

NETIA S.A.
INFORMACJA DODATKOWA DO SPRAWOZDANIA FINANSOWEGO
na dzień i za okres zakończony 30 czerwca 2016 r.

(Wszystkie kwoty w tysiącach, jeżeli nie zaznaczono inaczej)

Seria obligacji	Wartość nominalna	Objęte przez	Stopa	Data zapadalności	Saldo na 31.12.2015	Odsetki na 31.12.2015	Emisja	Splata	Saldo na 30.06.2016	Odsetki na 30.06.2016
CC	300.000	Telefonia Dialog Sp. z o.o.	Wibor 6M + 2,5% marża	31.05.2017	250.000	903	04.06.2012	-	250.000	863
A12	80.000	Telefonia Dialog Sp. z o.o.	Wibor 3M + 0,9% marża	05.02.2016	80.000	317	05.11.2015	80.000*	-	-
A13	50.000	Telefonia Dialog Sp. z o.o.	Wibor 3M + 0,9% marża	03.03.2016	50.000	100	03.12.2015	50.000	-	-
A14	15.000	TK Telekom Sp. z o.o.	Wibor 6M + 2,5% marża	21.12.2017	15.000	-	28.12.2015	-	15.000	-
A15	25.000	Telefonia Dialog Sp. z o.o.	Wibor 3M + 0,9% marża	21.03.2016	25.000	5	23.12.2015	25.000	-	-
A16	80.000	Telefonia Dialog Sp. z o.o.	Wibor 3M + 0,9% marża	05.05.2016	-	-	05.02.2016	80.000*	-	-
A17	60.000	Telefonia Dialog Sp. z o.o.	Wibor 3M + 0,9% marża	17.06.2016	-	-	17.03.2016	60.000	-	-
A18	80.000	Telefonia Dialog Sp. z o.o.	Wibor 3M + 0,9% marża	05.08.2016	-	-	05.05.2016	-	80.000	322
A19	105.000	Telefonia Dialog Sp. z o.o.	Wibor 3M + 0,9% marża	28.09.2016	-	-	28.06.2016	-	105.000	15
A20	17.000	Internetia Sp. z o.o.	Wibor 3M + 0,9% marża	28.09.2016	-	-	28.06.2016	-	17.000	2
Suma					420.000	1.325			467.000	1.202

*transakcja bezgotówkowa, Umowa Potrącenia wzajemnych wierzytelności z tytułu emisji i spłaty obligacji

NETIA S.A.
INFORMACJA DODATKOWA DO SPRAWOZDANIA FINANSOWEGO
na dzień i za okres zakończony 30 czerwca 2016 r.

(Wszystkie kwoty w tysiącach, jeżeli nie zaznaczono inaczej)

8. Podatek dochodowy

	Okres sześciu miesięcy zakończony 30 czerwca 2016 r. (PLN)	Okres sześciu miesięcy zakończony 30 czerwca 2015 r. (PLN)
Bieżący podatek dochodowy	(4.523)	(598)
Odroczony podatek dochodowy, netto.....	(478)	(721)
Obciążenie podatkowe.....	(5.001)	(1.319)

Bieżący podatek dochodowy

Podatek dochodowy od zysku / (straty) przed opodatkowaniem brutto Netii różni się w następujący sposób od teoretycznej kwoty, którą uzyskano by, stosując stawkę podatku mającą zastosowanie do zysku przed opodatkowaniem Spółki:

	Okres sześciu miesięcy zakończony 30 czerwca 2016 r. (PLN)	Okres sześciu miesięcy zakończony 30 czerwca 2015 r. (PLN)
Zysk przed opodatkowaniem.....	8.296	24.639
Podatek wyliczony według stawki podatku dochodowego od osób prawnych.....	(1.576)	(4.681)
Przychody nie podlegające opodatkowaniu i koszty nie stanowiące kosztów uzyskania przychodów	(1.305)	5.686
Nierozpoznane ujemne różnice przejściowe powstałe w bieżącym okresie	(1.438)	(2.415)
Podatek dochodowy dotyczący lat ubiegłych	(682)	91
Uznanie / (obciążenie) wyniku finansowego z tytułu podatku dochodowego.....	(5.001)	(1.319)

Stawka podatku dochodowego od osób prawnych zastosowana przez Emitenta we wszystkich prezentowanych okresach wynosi 19%.

Kalkulacja aktywa z tytułu odroczonego podatku dochodowego opiera się na prawdopodobieństwie, że w przyszłości osiągnięty zostanie dochód do opodatkowania, który umożliwi wykorzystanie różnic przejściowych i strat podatkowych. Z uwagi na fakt, że kalkulacja odroczonego podatku dochodowego opiera się na szacunkach i ocenach Zarządu, oceny te cechuje znaczna niepewność, a rzeczywiste wartości mogą różnić się od prognozowanych. Szacunki te mogą ulec zmianie wskutek zmian ekonomicznych, technologicznych i związanych z konkurencją w otoczeniu, w którym Netia prowadzi działalność.

Aktywa i rezerwy z tytułu odroczonego podatku dochodowego są kompensowane tylko wówczas, gdy istnieje tytuł prawny umożliwiający ich kompensatę przy obliczaniu kwoty zobowiązania podatkowego oraz gdy zobowiązanie to dotyczy podatku dochodowego nałożonego przez tę samą władzę podatkową. Wartości odroczonego podatku dochodowego podlegające kompensacji są następujące:

	30 czerwca 2016 r. (PLN)	31 grudnia 2015 r. (PLN)
Aktywa z tytułu odroczonego podatku dochodowego:		
- Aktywa z tytułu odroczonego podatku dochodowego, które zostaną zrealizowane w okresie dłuższym niż 12 miesięcy	36.325	39.295
- Aktywa z tytułu odroczonego podatku dochodowego, które zostaną zrealizowane w okresie krótszym niż 12 miesięcy.....	20.147	17.607
	<u>56.472</u>	<u>56.902</u>
Rezerwy z tytułu odroczonego podatku dochodowego:		
- Rezerwy z tytułu odroczonego podatku dochodowego, które zostaną zrealizowane w okresie dłuższym niż 12 miesięcy	8.849	9.152
- Rezerwy z tytułu odroczonego podatku dochodowego, które zostaną zrealizowane w okresie krótszym niż 12 miesięcy.....	31.152	30.760
	<u>40.001</u>	<u>39.912</u>
Aktywo z tytułu odroczonego podatku dochodowego, netto.....	<u>16.471</u>	<u>16.990</u>

NETIA S.A.
INFORMACJA DODATKOWA DO SPRAWOZDANIA FINANSOWEGO
na dzień i za okres zakończony 30 czerwca 2016 r.

(Wszystkie kwoty w tysiącach, jeżeli nie zaznaczono inaczej)

Aktywa i zobowiązania z tytułu odroczonego podatku dochodowego składają się z następujących pozycji:

	30 czerwca 2016 r.	31 grudnia 2015 r.
	(PLN)	(PLN)
Aktywa z tytułu odroczonego podatku dochodowego:		
- Koszty rozliczane w czasie	17.359	14.356
- Odpisy aktualizujące wartość należności	2.229	2.725
- Amortyzacja i odpisy aktualizujące	36.876	39.415
- Różnice kursowe	8	15
- Pozostałe	-	391
	<u>56.472</u>	<u>56.902</u>
Rezerwy z tytułu odroczonego podatku dochodowego:		
- Amortyzacja i odpisy aktualizujące	28.844	28.792
- Rozliczenia międzyokresowe przychodów	5.013	5.222
- Różnice kursowe	-	-
- Transakcje terminowe.....	188	165
- Pozostałe	5.956	5.733
	<u>40.001</u>	<u>39.912</u>
Aktywo z tytułu odroczonego podatku dochodowego, netto.....	<u>16.471</u>	<u>16.990</u>

Odroczony podatek dochodowy rozpoznany w kapitale własnym na 30 czerwca 2016 r. w wysokości 41 zł dotyczy kapitału z wyceny instrumentów zabezpieczających. Odroczony podatek dochodowy rozpoznany w kapitale własnym na 31 grudnia 2015 r. w wysokości 103 zł dotyczy kapitału z wyceny instrumentów zabezpieczających oraz zysków aktuarialnych rozpoznanych w pozostałych całkowitych dochodach.

Aktywo z tytułu odroczonego podatku dochodowego powstałe w związku z różnicami przejściowymi możliwymi do odliczenia w następnych latach, zostało wykazane w takim zakresie, w jakim istnieje prawdopodobieństwo jego realizacji w przyszłości. Zarząd opiera swoje szacunki odnośnie aktywa z tytułu podatku odroczonego na pięcioletnich prognozach wyników podatkowych. Według stanu na dzień 30 czerwca 2016 r. Netia wykazywała ujemne różnice przejściowe netto w łącznej wysokości 336.583 zł (łączna wartość wynikającego z nich potencjalnego aktywa z tytułu odroczonego podatku dochodowego netto wyniosła 63.951 zł).

Ze względu na brak na dzień dzisiejszy wiarygodnych prognoz co do wysokości dochodu do opodatkowania Netia nie rozpoznała aktywa z tytułu odroczonego podatku dochodowego o wartości 47.480 zł, wynikającego z ujemnych różnic przejściowych w wysokości 249.894 zł, które są następujące:

	Różnice przejściowe	Potencjalne aktywo z tytułu odroczonego podatku dochodowego
	(PLN)	(PLN)
Amortyzacja i odpisy aktualizujące.....	244.390	46.434
Rozliczenia międzyokresowe przychodów.....	4.605	875
Pozostałe.....	899	171
	<u>249.894</u>	<u>47.480</u>

W efekcie na dzień 30 czerwca 2016 r. Netia rozpoznała aktywo z tytułu odroczonego podatku dochodowego w kwocie 16.471 zł.

9. Dywidendy i odkup akcji własnych

Zwyczajne Walne Zgromadzenie Akcjonariuszy Netii w dniu 9 czerwca 2016 roku postanowiło o wypłacie dywidendy za rok obrotowy zakończony 31 grudnia 2015 r. w kwocie 0,40 groszy na akcję w kwocie 139.293 zł pomniejszonej o kwotę dywidendy przypadającą na akcje własne. Ostateczna kwota dywidendy wypłacona akcjonariuszom wyniosła 137.403 zł. Wypłata dywidendy nastąpiła w dniu 30 czerwca 2016 r.

W dniu 21 maja 2014 r. Zwyczajne Walne Zgromadzenie Akcjonariuszy (dalej „ZWZA”) podjęło uchwałę o nabyciu akcji własnych Spółki w celu ich umorzenia w trybie art. 362 § 1 pkt 5 Kodeksu spółek handlowych na warunkach ustalonych w uchwale ZWZA (dalej „Program”). ZWZA niniejszym przeznaczyło na realizację Programu przez Zarząd Spółki łączną kwotę do 200.000 zł z kapitałów zapasowych utworzonych z zysków lat ubiegłych.

W ramach realizacji Programu Spółka może nabyć akcje stanowiące łącznie nie więcej niż 20 % kapitału zakładowego Spółki, w wysokości ustalonej na ostatni dzień Programu, a maksymalna cena nabycia akcji Spółki w ramach Programu nie może być wyższa niż 5,50 zł (nie w tysiącach) za jedną akcję.

Netia uzyskała odpowiednią zgodę Rady Nadzorczej i w dniu 2 marca 2016 r. rozpoczęła kolejną transzę odkupu akcji własnych Spółki. Zarząd przeznaczył 100.000 zł z kapitałów zapasowych utworzonych z zysków lat ubiegłych. Na dzień 30 czerwca 2016 r. Spółka odkupiła 5.671.755 (nie w tysiącach) akcji własnych stanowiących 1,63% kapitału zakładowego Spółki za łączną kwotę 26.706 zł i dalsze odkupy są realizowane do zakończenia Programu Odkupu w dniu 21 maja 2017 r.

Kapitał dostępny do podziału pomiędzy akcjonariuszy Spółki został opisany w Nocie 6.

NETIA S.A.
INFORMACJA DODATKOWA DO SPRAWOZDANIA FINANSOWEGO
na dzień i za okres zakończony 30 czerwca 2016 r.

(Wszystkie kwoty w tysiącach, jeżeli nie zaznaczono inaczej)

10. Dodatkowe ujawnienia do sprawozdania z przepływów pieniężnych

Zmiany stanu kapitału obrotowego:

	Okres sześciu miesięcy zakończony 30 czerwca 2016 r. (PLN)	Okres sześciu miesięcy zakończony 30 czerwca 2015 r. (PLN)
Należności	6.154	27.276
Zapasy	130	578
Rozliczenia międzyokresowe.....	(2.286)	(892)
Zobowiązania i rezerwy na zobowiązania	10.572	(46.517)
Przychody przyszłych okresów	(1.777)	(2.522)
	12.793	(22.077)
<i>W tym:</i>		
Zmiana pozycji długoterminowych	1.161	(284)
	10.572	(46.517)
	Okres sześciu miesięcy zakończony 30 czerwca 2016 r. (PLN)	Okres sześciu miesięcy zakończony 30 czerwca 2015 r. (PLN)
Zmiana bilansowa zobowiązań i rezerw na zobowiązania	2.284	(57.191)
Zmiana zobowiązań inwestycyjnych.....	8.176	11.955
Zmiana rozliczeń z tytułu dotacji	-	(1.241)
Pozostała zmiana m.in. z tytułu zobowiązań leasingu finansowego i instrumentów pochodnych.....	112	(34)
	10.572	(46.517)

Dodatkowe informacje do działalności operacyjnej:

	Okres sześciu miesięcy zakończony 30 czerwca 2016 r. (PLN)	Okres sześciu miesięcy zakończony 30 czerwca 2015 r. (PLN)
Podatek dochodowy (zapłacony)	3.058	689
Odsetki otrzymane.....	342	1.862

11. Zarząd i Rada Nadzorcza

Zarząd

Na dzień 30 czerwca 2016 r. skład Zarządu Spółki był następujący:

- Tomasz Szopa – Prezes Zarządu,
- Katarzyna Iwuć – Członek Zarządu,
- Cezary Chałupa – Członek Zarządu.

Rada Nadzorcza

Na dzień 30 czerwca 2016 r. skład Rady Nadzorczej Spółki był następujący:

- Zbigniew Jakubas – Przewodniczący,
- Adam Biedrzycki,
- Przemysław Głębocki,
- Mirosław Godlewski,
- Grzegorz Zambrzycki,
- Stefan Radziwiński.

NETIA S.A.
INFORMACJA DODATKOWA DO SPRAWOZDANIA FINANSOWEGO
na dzień i za okres zakończony 30 czerwca 2016 r.

(Wszystkie kwoty w tysiącach, jeżeli nie zaznaczono inaczej)

12. Transakcje z podmiotami powiązаныmi

Opcje na zakup akcji przyznane członkom Zarządu (nie w tysiącach)

Według stanu na dzień 30 czerwca 2016 r. i 31 grudnia 2015 r. łączna liczba opcji na akcje przyznanych członkom Zarządu w ramach Nowego Planu wynosiła 121.751 opcji, z czego żadne nie mogły zostać wykonane na dzień 30 czerwca 2016 r. i na dzień 31 grudnia 2015 r. Cena realizacji opcji przyznanych członkom Zarządu wynosi 3,58 zł za jedną akcję (po obniżeniu wartości odniesienia opcji o 42 grosze 2014 r. i o 60 groszy w 2015 r. i o 40 groszy w 2016 r.). Rynkowa cena akcji Spółki na dzień 30 czerwca 2016 r. wynosiła 4,12 zł.

Tabela zmian w stanie opcji na zakup akcji przyznanych członkom Zarządu Spółki w okresie sześciu miesięcy zakończonym 30 czerwca 2016 r. i 30 czerwca 2015 r.:

Opcje	Okres sześciu miesięcy zakończony 30 czerwca 2016 r.	Okres sześciu miesięcy zakończony 30 czerwca 2015 r.
Stan na początek okresu	121.751	400.000
Powołanie do Zarządu	-	278.098
Wygasłe	-	(156.347)
Rezygnacja członka Zarządu	-	(400.000)
Stan na koniec okresu	121.751	121.751

Na dzień 30 czerwca 2016 r. i na dzień 31 grudnia 2016 r. pan Tomasz Szopa – Prezes Zarządu Spółki – posiadał 121.751 opcji, z czego żadna nie mogła zostać wykonana.

Liczba opcji w posiadaniu członków Rady Nadzorczej (nie w tysiącach)

Na dzień 30 czerwca 2016 r. i na dzień 31 grudnia 2015 r. pan Mirosław Godlewski – członek Rady Nadzorczej Spółki – posiadał odpowiednio 123.600 i 287.916 opcji, z czego żadna nie mogła zostać wykonana.

Liczba akcji w posiadaniu członków Zarządu (nie w tysiącach)

Na dzień 30 czerwca 2016 r. i 31 grudnia 2015 r. żaden z obecnych członków Zarządu nie posiadał akcji Spółki.

Liczba akcji w posiadaniu członków Rady Nadzorczej (nie w tysiącach)

Na dzień 30 czerwca 2016 r. i na dzień 31 grudnia 2015 r. pan Stefan Radziński – członek Rady Nadzorczej Spółki – posiadał 5.000 akcji Spółki.

Wynagrodzenie członków Zarządu

Koszty z tytułu wynagrodzeń i powiązanych świadczeń osób zarządzających Spółką w okresie sześciu miesięcy zakończonym 30 czerwca 2016 r. i 30 czerwca 2015 r. wyniosły odpowiednio 2.570 zł i 2.940 zł. Koszty w okresie sześciu miesięcy zakończonym 30 czerwca 2015 r. obejmują koszty związane z rozliczeniem umowy byłego Prezesa Zarządu Adama Sawickiego w kwocie 700 zł. Koszt z tytułu świadczenia w formie akcji własnych wyniósł w okresie sześciu miesięcy zakończonym 30 czerwca 2016 r. 35 zł. W związku z rezygnacją pana Adama Sawickiego ze stanowiska Prezesa Zarządu posiadane przez niego opcje na akcje Spółki zostały umorzone, tym samym, w okresie sześciu miesięcy zakończonym 30 czerwca 2015 r. rozpoznano przychód z tytułu świadczenia w formie akcji własnych w wysokości 30 zł.

Wynagrodzenie członków Rady Nadzorczej

Koszty z tytułu wynagrodzeń i powiązanych świadczeń osób nadzorujących Spółką w okresie sześciu miesięcy zakończonym 30 czerwca 2016 r. i 30 czerwca 2015 r. wyniosły odpowiednio 228 zł i 230 zł.

Transakcje z jednostkami zależnymi

Rozliczenia Spółki z jednostkami zależnymi bezpośrednio i pośrednio kształtowały się następująco:

	30 czerwca 2016 r. (PLN)	31 grudnia 2015 r. (PLN)
Należności handlowe		
Internetia Sp. z o.o.	1.479	2.409
Netia 2 Sp. z o.o.	-	1
Telefonia Dialog Sp. z o.o.	13.147	18.969
Petrotel Sp. z o.o.	248	465
TK Telekom Sp. z o.o.	547	334
TK Interkonekt Sp. z o.o. (prawnie połączona z TK Telekom w dniu 29 lutego 2016 r.)	-	292
	15.421	22.470

NETIA S.A.
INFORMACJA DODATKOWA DO SPRAWOZDANIA FINANSOWEGO
na dzień i za okres zakończony 30 czerwca 2016 r.

(Wszystkie kwoty w tysiącach, jeżeli nie zaznaczono inaczej)

	30 czerwca 2016 r. (PLN)	31 grudnia 2015 r. (PLN)
Należności z tytułu z góry płatnych odsetek od obligacji		
TK Telekom Sp. z o.o.....	956	1.265
	956	1.265
Zobowiązania z tytułu obligacji		
Telefonia Dialog Sp. z o.o.....	435.000	405.000
TK Telekom Sp. z o.o.....	15.000	15.000
Internetia Sp. z o.o.....	17.000	-
	467.000	420.000
Zobowiązania z tytułu odsetek od obligacji		
Telefonia Dialog Sp. z o.o.....	1.200	1.325
Internetia Sp. z o.o.....	2	-
	1.202	1.325
Zobowiązania handlowe		
Internetia Sp. z o.o.....	29	16
Telefonia Dialog Sp. z o.o.....	3.826	2.662
Petrotel Sp. z o.o.....	144	138
TK Telekom Sp. z o.o.....	197	162
	4.196	2.978

W okresie sześciu miesięcy zakończonym 30 czerwca 2016 r. oraz 30 czerwca 2015 r. miały miejsce następujące transakcje Spółki z jednostkami zależnymi:

- sprzedaż i zakup usług telekomunikacyjnych,
- dzierżawa elementów sieci telekomunikacyjnej,
- sprzedaż innych usług (wynajem powierzchni oraz prowadzenie ksiąg rachunkowych) jednostkom zależnym,
- sprzedaż i zakup środków trwałych,
- emisja i objęcie obligacji,
- gwarancje finansowe.

Łączne przychody i koszty z tych transakcji oraz przychody i koszty z tytułu odsetek od obligacji wyniosły odpowiednio:

	Okres sześciu miesięcy zakończony 30 czerwca 2016 r. (PLN)	Okres sześciu miesięcy zakończony 30 czerwca 2015 r. (PLN)
Przychody *		
Internetia Sp. z o.o.....	9.039	7.556
Netia 2 Sp. z o.o.....	7	6
Netia Brand Management Sp. z o.o.(prawnie połączona z Netią w dniu 31 sierpnia 2015 r.).....	-	17
Telefonia Dialog S.A.....	47.770	50.870
Petrotel Sp. z o.o.....	1.185	1.209
TK Telekom Sp. z o.o.....	3.410	-
	61.411	59.658

NETIA S.A.
INFORMACJA DODATKOWA DO SPRAWOZDANIA FINANSOWEGO
na dzień i za okres zakończony 30 czerwca 2016 r.

(Wszystkie kwoty w tysiącach, jeżeli nie zaznaczono inaczej)

	Okres sześciu miesięcy zakończony 30 czerwca 2016 r. (PLN)	Okres sześciu miesięcy zakończony 30 czerwca 2015 r. (PLN)
Koszty		
Internetia Sp. z o.o.	(1.358)	(1.217)
Netia Brand Management Sp. z o.o. (prawnie połączona z Netią w dniu 31 sierpnia 2015 r.)	-	(13.743)
Telefonia Dialog Sp. z o.o.	(23.693)	(24.708)
Petrotel Sp. z o.o.	(860)	(882)
TK Telekom Sp. z o.o.	(2.255)	-
	(28.166)	(40.550)
Odsetki uzyskane / (naliczone)		
Netia Brand Management Sp. z o.o. (prawnie połączona z Netią w dniu 31 sierpnia 2015 r.)	-	(2.275)
Internetia Sp. z o.o.	(2)	-
Telefonia Dialog Sp. z o.o.	(7.149)	(7.372)
TK Telekom Sp. z o.o.	(309)	-
	(7.459)	(9.647)

* w tym przychody z wynajmu powierzchni biurowej jednostkom zależnym, wykazywane w Netii jako zmniejszenie kosztów

Inne transakcje z podmiotami powiązаныmi

W okresie sześciu miesięcy zakończonym 30 czerwca 2016 r. oraz 30 czerwca 2015 r. Spółka nie była i nie planowała być stroną żadnej innej istotnej transakcji (oprócz transakcji wymienionych powyżej), z którykolwiek z członków personelu zarządzającego, spółką powiązaną osobowo przez osobę członka personelu zarządzającego lub jakimkolwiek członkiem ich bliskiej rodziny.

13. Zobowiązania inwestycyjne

Zobowiązania inwestycyjne

Zobowiązania inwestycyjne wynikające z podpisanych na dzień bilansowy umów, a nie odzwierciedlone w niniejszym skróconym śródrocznym sprawozdaniu finansowym Netii, wynosiły na dzień 30 czerwca 2016 r. 48.046 zł, a na 31 grudnia 2015 r. 24.309 zł, z czego odpowiednio 6.279 zł i 935 zł to zobowiązania inwestycyjne dotyczące przyszłych zakupów wartości niematerialnych.

14. Zobowiązania i aktywa warunkowe

Zobowiązania i aktywa warunkowe został opisany w sprawozdaniu finansowym za rok zakończony 31 grudnia 2015 r. w notcie 39. W okresie sześciu miesięcy zakończonym 30 czerwca 2016 r. nie wystąpiły żadne istotne zmiany.

15. Zdarzenia po dniu bilansowym

Program odkupu akcji własnych (nie w tysiącach)

Po dniu bilansowym do dnia zatwierdzenia niniejszego śródrocznego skróconego sprawozdania finansowego Spółka nabyła w ramach Programu odkupu akcji własnych (zob. Nota 9) 320.158 akcji własnych za łączną kwotę 1.401.067 zł.

Akcje nabyte dotychczas w ramach programu i posiadane przez Spółkę na dzień publikacji niniejszego śródrocznego skróconego sprawozdania finansowego stanowią 1,72% udziału w kapitale zakładowym Spółki i 1,72% w ogólnej liczbie głosów na Walnym Zgromadzeniu Spółki oraz uprawniają do 5.991.913 głosów na Walnym Zgromadzeniu Spółki. Łączne wynagrodzenie z tytułu nabycia akcji w ramach Programu wyniosło 28.107.115 zł.

GRUPA KAPITAŁOWA NETIA S.A.
KOMENTARZ DO ROZSZERZONEGO SKONSOLIDOWANEGO RAPORTU ŚRÓDROCZNEGO
za okres sześciu miesięcy zakończony 30 czerwca 2016 r.

(Wszystkie kwoty w tysiącach, jeżeli nie zaznaczono inaczej)

Komentarz zawiera skonsolidowane dane finansowe Grupy Kapitałowej Netia S.A. („Grupa Netia”) oraz jednostkowe dane finansowe Spółki Netia S.A.

1. Akcjonariusze Netii S.A. posiadający ponad 5% ogólnej liczby głosów na Walnym Zgromadzeniu Spółki (nie w tysiącach)

Na podstawie najbardziej aktualnych informacji przekazanych Emitentowi przez akcjonariuszy, na dzień przekazania niniejszego komentarza znaczne pakiety akcji Spółki były w posiadaniu następujących podmiotów (udział w kapitale i liczba głosów obliczone na podstawie liczby akcji stanowiących kapitał zakładowy Emitenta na dzień 3 sierpnia 2016 r.):

	Liczba akcji (nie w tysiącach)	% kapitału zakładowego / % głosów
FIP 11 Fundusz Inwestycyjny Zamknięty Aktywów Niepublicznych	69.760.101	20,04
Mennica Polska.....	55.293.375	15,88
SISU Capital Limited i podmioty powiązane ¹⁾	44.336.534	12,73
Nationale-Nederlanden Otwarty Fundusz Emerytalny	33.273.518	9,56
Aviva OFE.....	20.243.646	5,81
PZU OFE „Złota Jesień”	34.908.344	10,02
Akcje w obrocie publicznym i należące do innych Akcjonariuszy	90.417.937	25,96
	348.233.455	100,00

1) W dniu 8 października 2014 r. Spółka otrzymała od funduszu SISU Capital Master Fund Ltd. zawiadomienie o posiadaniu 35.427.077 akcji Spółki, stanowiących 10,18% kapitału zakładowego Spółki i uprawniających do wykonywania 10,18% głosów na Walnym Zgromadzeniu Akcjonariuszy Spółki. Spółka nie otrzymała i nie posiada informacji o występowaniu ewentualnego stosunku zależności pomiędzy SISU Capital Master Fund Ltd. oraz SISU Capital Ltd.

2. Struktura Grupy Netia

Śródroczne skrócone skonsolidowane sprawozdanie finansowe na dzień i za okres sześciu miesięcy zakończony 30 czerwca 2016 r. obejmuje sprawozdania finansowe Netii i następujących jej spółek zależnych bezpośrednio lub pośrednio objętych konsolidacją metodą pełną:

	30 czerwca 2016 r. % udziałów	31 grudnia 2015 r. % udziałów
Internetia Sp. z o.o.	100	100
Netia 2 Sp. z o.o.	100	100
Telefonia DIALOG Sp. z o.o.	100	100
Petrotel Sp. z o.o. ¹⁾	100	100
TK Telekom Sp. z o.o.	100	100
TK Telekom Interkonekt sp. z o.o. ²⁾	-	100
TK Operator sp. z o.o. ²⁾	-	100

1) Spółka zależna od spółki Telefonia DIALOG Sp. z o.o.

2) Spółka połączona z TK Telekom Sp. z o.o. 29 lutego 2016 r.

3. Najważniejsze skonsolidowane dane finansowe Grupy Netia

Podstawowe dane finansowe	Okres 6 miesięcy 2016 r.	Okres 6 miesięcy 2015 r.	II kwartał 2016 r.	I kwartał 2016 r.	IV kwartał 2015 r.	III kwartał 2015 r.	II kwartał 2015 r.
Przychody	777.368	769.058	386.874	390.494	402.697	400.426	380.340
Zmiana % (rok do roku)	1,1%	(10,2%)	1,7%	0,5%	(0,3%)	(3,1%)	(9,9%)
Skorygowana EBITDA	225.942	223.112	115.113	110.830	110.608	123.191	109.817
Marża %	29,1%	29,0%	29,8%	28,4%	27,5%	30,8%	28,9%
Zmiana % (rok do roku)	1,3%	(14,0%)	4,8%	(2,2%)	(2,4%)	2,4%	(12,2%)
EBITDA	221.936	224.111	114.808	107.128	101.947	122.945	112.622
Marża %	28,5%	29,1%	29,7%	27,4%	25,3%	30,7%	29,6%
Skorygowany EBIT	16.864	15.285	13.011	3.854	135	20.405	7.439
Marża %	2,2%	2,0%	3,4%	1,0%	0,0%	5,1%	2,0%
EBIT	12.858	16.283	12.706	152	(8.526)	20.159	10.244
Marża %	1,7%	2,1%	3,3%	0,0%	(2,1%)	5,0%	2,7%
Skorygowany wynik netto grupy Netia (skonsolidowany)	16.701	7.017	23.948	(7.247)	(6.879)	8.481	4.292
Marża %	2,1%	0,9%	6,2%	(1,9%)	(1,7%)	2,1%	1,1%
Wynik netto grupy Netia (skonsolidowany)	13.455	7.825	23.701	(10.246)	(13.894)	8.282	6.564
Marża %	1,7%	1,0%	6,1%	(2,6%)	(3,5%)	2,1%	1,7%
Wynik netto Netii SA (jednostkowy).....	3.295	23.320	463	2.832	(32.591)	29.492	36.840

GRUPA KAPITAŁOWA NETIA S.A.
KOMENTARZ DO ROZSZERZONEGO SKONSOLIDOWANEGO RAPORTU ŚRÓDROCZNEGO
za okres sześciu miesięcy zakończony 30 czerwca 2016 r.

(Wszystkie kwoty w tysiącach, jeżeli nie zaznaczono inaczej)

Środki pieniężne i depozyty krótkoterminowe	36.214	61.727	36.214	123.430	82.633	82.255	61.727
Środki pieniężne, środki o ograniczonej możliwości dysponowania i depozyty krótkoterminowe.....	36.236	61.727	36.236	123.452	82.655	82.277	61.727
Kredyty i pożyczki	334.852	249.576	334.852	334.803	335.139	401.904	249.576
Wydatki inwestycyjne	96.847	120.039	38.895	57.952	62.874	54.585	55.966
Zwiększenia środków trwałych i wartości niematerialnych oraz nieruchomości inwestycyjne	92.459	104.589	54.413	38.046	58.781	61.410	57.976

Przychody wyniosły 777.368 zł w okresie 6 miesięcy 2016 r. (1% rdr) oraz 386.874 zł za II kw. 2016 r. (-1% kdk). Wzrost przychodów w stosunku do I półrocza 2015 r. był przede wszystkim związany z nabyciem spółki TK Telekom Sp. z o.o. Wpływ konsolidacji Spółki TK Telekom na przychody w sprawozdaniu finansowym Grupy Kapitałowej Netia S.A. za pierwsze 6 miesięcy 2016 r. wyniósł 65.330 zł.

Skorygowany zysk EBITDA wyniósł 225.942 zł za pierwsze 6 miesięcy 2016 r. (1% rdr) oraz 115.113 zł w II kw. 2016 r. (4% kdk). Marża skorygowanego zysku EBITDA wyniosła 29,1% za 6 miesięcy 2016 r. oraz 29,8% w II kw. 2016 r. Eliminacja pozycji jednorazowych w pierwszych 6 miesiącach 2016 roku wpłynęła na wzrost skorygowanego zysku EBITDA w kwocie 4.006 zł wobec kwoty 998 zł zmniejszającej zysk EBITDA w analogicznym okresie 2015 r. (zob. uzgodnienie wartości skorygowanego zysku EBITDA do zysku operacyjnego na str. 3).

Zysk EBITDA wyniósł 221.936 zł za pierwsze 6 miesięcy 2016 r. (-1% rdr) oraz 114.808 zł w II kw. 2016 r. (7% kdk). Marża zysku EBITDA wyniosła 28,5% za 6 miesięcy 2016 r. oraz 29,7% w II kw. 2016 r.

Zysk operacyjny (EBIT) wyniósł 12.858 zł za 6 miesięcy 2016 r. (spadek o 3.425 zł rdr) oraz 12.706 zł za II kw. 2016 r. (wzrost o 12.554 zł kdk).

Zysk netto wyniósł 13.455 zł za 6 miesięcy 2016 r. (72% rdr) oraz 23.701 zł za II kw. 2016 r.

Spółka osiągnęła dodatnie przepływy wolnych środków pieniężnych na poziomie operacyjnym (OpFCF) w pierwszych 2 kwartałach 2016 r. OpFCF zdefiniowany jako skorygowany zysk EBITDA pomniejszony o wartość inwestycji kapitałowych wyłączając nakłady inwestycyjne na integrację, projekt 'Netia Lajt' oraz kapitalizowane odsetki od kredytu wyniósł 141.825 zł w pierwszych 6 miesiącach 2016 r. (16% rdr) oraz 68.362 zł w II kw. 2016 r. (-7% kdk).

Środki pieniężne i depozyty krótkoterminowe na dzień 30 czerwca 2016 r. wyniosły 36.214 zł, natomiast całkowite zadłużenie brutto wyniosło 334.852 zł. Dług netto wyniósł zatem na dzień 30 czerwca 2016 r. 298.638 zł (wzrost o 110.789 zł rdr oraz wzrost o 87.265 zł kdk) i stanowił 0,65x skorygowanego zysku EBITDA za 2015 r. w kwocie 456.911 zł.

Rachunek zysków i strat	Okres 6 miesięcy 2016 r.	Okres 6 miesięcy 2015 r.	II kwartał 2016 r.	I kwartał 2016 r.	IV kwartał 2015 r.
	(PLN)	(PLN)	(PLN)	(PLN)	(PLN)
Bezpośrednie usługi głosowe	245.637	281.392	120.242	125.395	131.669
W tym opłaty abonamentowe	195.369	217.519	95.713	99.656	103.486
W tym opłaty za rozmowy	49.996	63.756	24.290	25.706	28.026
Pośrednie usługi głosowe	3.421	4.682	1.655	1.766	1.879
Transmisja danych	336.436	323.133	166.899	169.537	167.220
Rozliczenia międzyoperatorskie	45.793	34.092	22.436	23.357	19.077
Usługi hurtowe	59.630	52.980	31.903	27.727	34.097
Pozostałe usługi telekomunikacyjne	84.539	71.441	43.412	41.127	47.893
Przychody telekomunikacyjne	775.456	767.720	386.547	388.909	401.835
Przychody ze sprzedaży usług radiokomunikacyjnych i pozostałych.....	1.912	1.338	327	1.585	862
Przychody razem	777.368	769.058	386.874	390.494	402.697
Koszt własny sprzedaży	(547.892)	(547.302)	(269.107)	(278.785)	(292.394)
Koszty rozliczeń międzyoperatorskich	(85.338)	(81.044)	(44.564)	(40.774)	(45.636)
Koszty wynajmu i utrzymania sieci	(238.317)	(244.153)	(115.402)	(122.915)	(121.639)
Wartość sprzedanych towarów	(3.005)	(9.132)	(1.623)	(1.382)	(7.463)
Amortyzacja	(171.686)	(172.733)	(83.924)	(87.762)	(89.739)
Wynagrodzenia i świadczenia na rzecz pracowników	(19.783)	(13.226)	(8.965)	(10.818)	(8.243)
Koszty restrukturyzacji	(1.690)	95	(691)	(999)	(78)
Podatki, opłaty za rezerwacje częstotliwości i pozostałe koszty	(28.073)	(27.109)	(13.938)	(14.135)	(19.596)
Zysk brutto na sprzedaży	229.476	221.756	117.767	111.709	110.303
Marża (%)	29,5%	28,8%	30,4%	28,6%	27,4%
Koszty sprzedaży i dystrybucji	(152.500)	(148.221)	(74.962)	(77.538)	(73.916)
Koszty reklamy i promocji	(11.126)	(12.605)	(7.787)	(3.339)	(2.132)
Koszty prowizji wypłaconych innym podmiotom	(9.224)	(9.378)	(4.534)	(4.690)	(5.169)
Billing, usługi pocztowe i logistyka	(4.774)	(5.637)	(2.090)	(2.684)	(3.239)
Koszty outsourcingu związanego z obsługą klienta	(3.462)	(5.269)	(1.704)	(1.758)	(1.737)
Odpis aktualizujący wartość należności	(334)	(3.883)	1.389	(1.723)	(4.851)

GRUPA KAPITAŁOWA NETIA S.A.
KOMENTARZ DO ROZSZERZONEGO SKONSOLIDOWANEGO RAPORTU ŚRÓDROCZNEGO
za okres sześciu miesięcy zakończony 30 czerwca 2016 r.

(Wszystkie kwoty w tysiącach, jeżeli nie zaznaczono inaczej)

Amortyzacja	(21.134)	(18.636)	(10.505)	(10.629)	(12.296)
Wynagrodzenia i świadczenia na rzecz pracowników	(57.004)	(56.670)	(28.014)	(28.990)	(26.384)
Koszty restrukturyzacji	(1.588)	(12)	(464)	(1.124)	(153)
Inne koszty	(43.854)	(36.131)	(21.253)	(22.601)	(17.955)
Koszty ogólnego zarządu	(71.707)	(68.283)	(34.490)	(37.217)	(42.484)
Usługi profesjonalne	(3.248)	(3.574)	(1.493)	(1.755)	(2.093)
Koszty elektronicznej wymiany danych	(6.829)	(6.395)	(3.240)	(3.589)	(3.399)
Koszty utrzymania biura i floty samochodowej	(6.336)	(7.884)	(2.089)	(4.247)	(6.102)
Amortyzacja	(16.258)	(16.459)	(7.673)	(8.585)	(8.438)
Wynagrodzenia i świadczenia na rzecz pracowników	(27.005)	(23.927)	(13.342)	(13.663)	(13.656)
Koszty restrukturyzacji	(1.753)	391	(722)	(1.031)	1.845
Inne koszty	(10.278)	(10.435)	(5.931)	(4.347)	(10.641)
Pozostałe przychody operacyjne	8.939	10.383	4.735	4.204	2.096
Pozostałe koszty operacyjne	(846)	(838)	-	(846)	(8.275)
Pozostałe zyski / (straty), netto	(504)	1.486	(344)	(160)	3.750
Zysk operacyjny	12.858	16.283	12.706	152	(8.526)
Marża (%)	1,7%	2,1%	3,3%	0,0%	(2,1%)
Przychody finansowe	997	3.046	737	260	324
Koszty finansowe	(4.597)	(3.898)	(1.772)	(2.825)	(2.842)
Zysk przed opodatkowaniem	9.258	15.431	11.671	(2.413)	(11.044)
Podatek dochodowy netto	4.197	(7.606)	12.030	(7.833)	(2.850)
Zysk netto	13.455	7.825	23.701	(10.246)	(13.894)

	Okres 6 miesięcy 2016 r. (PLN)	Okres 6 miesięcy 2015 r. (PLN)	II kwartał 2016 r. (PLN)	I kwartał 2016 r. (PLN)	IV kwartał 2015 r. (PLN)
Uzgodnienie wartości EBITDA do zysku operacyjnego					
Zysk operacyjny	12.858	16.283	12.706	152	(8.526)
<i>Korekta:</i>					
Amortyzacja	209.078	207.828	102.102	106.976	110.473
EBITDA	221.936	224.111	114.808	107.128	101.947
<i>Korekta:</i>					
Odpis aktualizujący wartość aktywów niefinansowych.....	-	-	-	-	6.319
Koszty restrukturyzacji	5.031	(474)	1.819	3.212	(1.700)
Koszty dotyczące przejęć	100	1.072	100	-	3
Koszty integracji	897	201	408	490	513
Koszty reorganizacji	(2.022)	2.202	(2.022)	-	3.525
Uгода z Orange Polska S.A.....	-	-	-	-	-
Zwrot depozytu sądowego	-	(4.000)	-	-	-
Skorygowana EBITDA	225.942	223.112	115.113	110.830	110.608
Marża (%)	29,1%	29,0%	29,8%	28,4%	27,5%

Porównanie pierwszych 6 miesięcy 2016 r. do 6 miesięcy 2015 r. (rdr)

Przychody za pierwsze 6 miesięcy 2016 r. wyniosły 777.368 zł (1% rdr). Wyższy poziom przychodów był związany głównie akwizycją Spółki TK Telekom w III kw. 2015 r. Segment B2C odnotował spadek przychodów o 10% (-42.165 zł rdr), a segment B2B o 4% (-14.279 zł rdr) i było to głównie związane ze spadkiem liczby usług (RGU) o 3% rok-do-roku, który był w dalszym ciągu najbardziej odczuwalny w segmencie B2C wśród stacjonarnych usług głosowych, w tym zwłaszcza wśród usług WLR oraz widoczną presją cenową i niższymi wolumenami ruchu w segmencie B2B w obszarze usług głosowych. Udział usług świadczonych we własnej sieci wzrósł z 53% na dzień 30 czerwca 2015 r. do 56% na 30 czerwca 2016 r.

Przychody z usług telekomunikacyjnych wyniosły 775.456 zł (1% rdr). Udział przychodów z transmisji danych wzrósł z 42% w pierwszych 6 miesiącach 2015 r. do 43% w 6 miesiącach 2016 r., a udział przychodów z bezpośrednich usług głosowych zmniejszył się z 37% do 32%. Przychody w kategorii „Pozostałe usługi telekomunikacyjne”, która obejmuje m.in. przychody z usług telewizyjnych i mobilnych, wzrosły w porównywalnych okresach o 18% i 13.098 zł oraz stanowiły 11% przychodów ogółem w porównaniu do 9% w pierwszych 6 miesiącach 2015 r. Przychody z tytułu usług dla innych operatorów (w tym rozliczeń międzyoperatorskich i usług hurtowych) wzrosły o 21% i 18.351 zł do 105.423 zł. Przychody z transmisji danych wzrosły o 4% i 13.303 zł do 336.436 zł, głównie w związku z przejściem Spółki TK Telekom. Przychody z tytułu bezpośrednich usług głosowych zmniejszyły się o 13% i 35.755 zł do 245.637 zł, co było związane ze spadkiem liczby klientów usług głosowych, w tym zwłaszcza usług WLR, i z postępującym obniżeniem ARPU z usług głosowych we własnej sieci. Przychody z pośrednich usług głosowych (CPS) zmniejszyły się o 27% i 1.261 zł na skutek spadku liczby klientów oraz ARPU.

Koszt własny sprzedaży wyniósł 547.892 zł w pierwszych 6 miesiącach 2016 r. (0% rdr), co stanowiło 70% udział w przychodach w porównaniu do 71% w 6 miesiącach 2015 r. Największy spadek odnotowano w kosztach wynajmu i utrzymania sieci o 2% i 5.836 zł, co miało związek z mniejszą liczbą usług obsługiwanych na bazie dostępu regulowanego oraz wartości sprzedanych towarów o 67% i 6.127 zł. Koszty wynagrodzeń i świadczeń na rzecz pracowników w ramach kosztu własnego sprzedaży wzrosły o 50% i 6.557 zł w wyniku akwizycji w 2 połowie 2015 r. spółki TK Telekom. Istotnie również wzrosły koszty rozliczeń międzyoperatorskich o 5% i 4.294 zł, które towarzyszyły znacznemu wzrostowi przychodów

GRUPA KAPITAŁOWA NETIA S.A.
KOMENTARZ DO ROZSZERZONEGO SKONSOLIDOWANEGO RAPORTU ŚRÓDROCZNEGO
za okres sześciu miesięcy zakończony 30 czerwca 2016 r.

(Wszystkie kwoty w tysiącach, jeżeli nie zaznaczono inaczej)

z rozliczeń międzyoperatorskich. Pomimo znacznych zmian wewnątrz kategorii koszt własny sprzedaży na całej pozycji wystąpił jedynie nieznaczny spadek o 590 zł względem pierwszych 6 miesięcy 2015 r.

Zysk brutto ze sprzedaży za pierwsze 6 miesięcy 2016 r. wyniósł 229.476 zł w porównaniu do 221.756 zł w analogicznym okresie 2015 r. Marża zysku brutto w 6 miesiącach 2016 r. wyniosła 29,5% wobec 28,8% w porównywalnym okresie 2015 r.

Koszty sprzedaży i dystrybucji wyniosły 152.500 zł (3% rdr) i stanowiły 20% przychodów ogółem w porównaniu do 19% w pierwszych 6 miesiącach 2015 r. Głównym powodem zmiany kosztów sprzedaży i dystrybucji był wzrost kosztów wobec dostawców telewizji (kontentu) w ramach pozycji inne koszty, które w porównaniu do analogicznego okresu roku poprzedniego wzrosły o 21% i 7.723 zł. Wyższe opłaty wobec nadawców telewizyjnych były wynikiem wzrostu liczby abonentów oraz istotnego wzrostu kursu walut. Wzrost również odnotowano w kosztach amortyzacji o 2.498 zł (13% rdr) oraz w kosztach restrukturyzacji o 1.576 zł. W II kw. 2016 roku nastąpiła sprzedaż złych długów, co było głównym powodem niższego o 3.549 zł (-91% rdr) poziomu odpisów aktualizujących należności względem pierwszych 6 miesięcy 2015 r. Koszty outsourcingu związanego z obsługą klienta spadły w stosunku do analogicznego okresu roku ubiegłego o 34%, tj. 1.807 zł. Mniejsze nakłady o 12% poniesiono na reklamę i promocję co stanowiło kwotę 1.479 zł.

Koszty ogólnego zarządu wyniosły 71.707 zł (5% rdr), co stanowiło 9% przychodów ogółem w porównaniu do 9% w pierwszych 6 miesiącach 2015 r. Koszty wynagrodzeń i świadczeń na rzecz pracowników w ramach ogólnego zarządu oraz koszty restrukturyzacji wzrosły odpowiednio o 3.078 zł (13% rdr) i 2.144 zł, co było głównie wynikiem wpływu przejścia w połowie 2015 roku Grupy TK Telekom i związanym z tym zakupem procesem restrukturyzacji. W kosztach utrzymania biura i floty samochodowej osiągnięto oszczędność w stosunku do porównywalnego okresu 2015 r. w wysokości 1.548 zł (-20% rdr). Wartość kosztów ogólnego zarządu w I półroczu 2016 r. była wyższa w stosunku do ich wartości w analogicznym okresie roku poprzedniego o 5%, tj. 3.424 zł.

Pozostałe przychody/(koszty) operacyjne netto wykazały zysk w wysokości 8.093 zł w porównaniu do zysku w kwocie 9.545 zł w pierwszych 6 miesiącach 2015 r.

Pozostałe zyski/(straty) netto wykazały stratę w wysokości 504 zł w porównaniu do zysku w kwocie 1.486 zł w porównywalnym okresie 2015 r., co było związane głównie ze zmianą wyniku na różnicach kursowych, wynikiem na sprzedaży majątku trwałego oraz wierzytelności objętych odpisem aktualizującym.

Skorygowany zysk EBITDA wyniósł 225.942 zł (1% rdr). Marża skorygowanego zysku EBITDA wyniosła 29,1% w porównaniu do 29,0% za 6 miesięcy 2015 r. Eliminacja pozycji jednorazowych w pierwszych 6 miesiącach 2016 roku wpłynęła na wzrost skorygowanego zysku EBITDA w kwocie 4.006 zł wobec kwoty 998 zł zmniejszającej zysk EBITDA w analogicznym okresie 2015 r. (zob. uzgodnienie wartości skorygowanego zysku EBITDA do zysku operacyjnego na str. 3).

Amortyzacja wyniosła 209.078 zł w porównaniu do 207.828 zł w pierwszych 6 miesiącach 2015 r.

Zysk operacyjny (EBIT) wyniósł 12.858 zł w porównaniu do zysku operacyjnego w wysokości 16.283 zł w analogicznym okresie 2015 r. Po wyłączeniu pozycji jednorazowych skorygowany zysk operacyjny wyniósł 16.865 zł za pierwsze 6 miesięcy 2016 r. wobec 15.285 zł za 6 miesięcy 2015 r.

Przychody/(koszty) finansowe netto wykazały 3.600 zł kosztu finansowego netto w porównaniu do 852 zł kosztu finansowego netto za 6 miesięcy 2015 r. Na różnicę wpłynął głównie niższy wynik na odsetkach związany z większym saldem kredytów oraz utrzymywaniem środków pieniężnych na niższym poziomie.

Podatek dochodowy netto zwiększył zysk netto za pierwsze 6 miesięcy 2016 r. o 4.197 zł w porównaniu do kwoty 7.606 zł, która obciążyła wynik w analogicznym okresie roku 2015 r. Na zwiększenie wyniku netto miała wpływ wzrost aktywa z tytułu podatku odroczonego.

Zysk netto za pierwsze 6 miesięcy 2016 r. wyniósł 13.455 zł w porównaniu do zysku netto w wysokości 7.825 zł w analogicznym okresie 2015 r. (72% rdr).

Wydatki inwestycyjne na zakup środków trwałych oraz wartości niematerialnych wyniosły 96.847 zł (-19% rdr).

Środki pieniężne i depozyty krótkoterminowe wykazane przez Grupę Netia na dzień 30 czerwca 2016 r. wyniosły 36.214 zł wobec 61.727 zł na dzień 30 czerwca 2015 r. (-41% rdr).

Zadłużenie wraz z narosłymi odsetkami na dzień 30 czerwca 2016 r. wyniosło 334.852 zł wobec 249.576 zł na dzień 30 czerwca 2015 r. (34% rdr).

Dług netto na dzień 30 czerwca 2016 r. wyniósł 298.638 zł w porównaniu do 187.849 zł na dzień 30 czerwca 2015 r. (59% rdr).

Porównanie II kwartału 2016 r. z I kwartałem 2016 r. (kdk)

Przychody w II kw. 2016 r. wyniosły 386.874 zł (-1% kdk). Spadek przychodów kwartał-do-kwartału był wynikiem niższej o 1% liczby usług (RGU), przy czym wzrost usług wystąpił w usługach mobilnego głosu i TV, a odpływ usług był w dalszym ciągu najbardziej odczuwalny wśród stacjonarnych usług głosowych w segmencie B2C.

Przychody z działalności telekomunikacyjnej wyniosły 386.547 zł (-1% kdk). Przychody w kategorii „Pozostałe usługi telekomunikacyjne”, która obejmuje m.in. przychody z usług telewizyjnych i mobilnych, wzrosły o 6% do 43.412 zł głównie z uwagi na zwiększenie ilości RGU w obszarze usług TV oraz głosowych usług mobilnych. Przychody z tytułu usług dla innych operatorów (w tym rozliczeń międzyoperatorskich i usług hurtowych) wzrosły o 6% do 54.339 zł. Przychody z transmisji danych spadły o 2% do 166.899 zł. Przychody z bezpośrednich usług głosowych spadły o 4% kwartał-do-kwartału do 120.242 zł, głównie na skutek spadku bazy klientów.

Koszt własny sprzedaży wyniósł 269.107 zł (-3% kdk), co stanowiło 70% udziału w przychodach w II kw. 2016 r. w porównaniu do 71% w I kw. 2016 r. Głównym powodem spadku były niższe koszty wynajmu i utrzymania sieci o 6% i 7.513 zł, co miało związek z mniejszą liczbą usług obsługiwanych na bazie dostępu regulowanego. W II kw. 2016 r. również spadły koszty amortyzacji o 4% i 3.838 zł oraz koszty wynagrodzeń i świadczeń na rzecz pracowników o 17% i 1853 zł. Największy wzrost kosztów w stosunku do poprzedniego kwartału zarejestrowano w pozycji koszty rozliczeń międzyoperatorskich o 3.790 zł (9% kdk).

Zysk brutto ze sprzedaży wyniósł 117.767 zł (5% kdk), wykazując marżę zysku brutto na poziomie 30,4% w porównaniu do 28,6% w I kw. 2016 r.

GRUPA KAPITAŁOWA NETIA S.A.
KOMENTARZ DO ROZSZERZONEGO SKONSOLIDOWANEGO RAPORTU ŚRÓDROCZNEGO
za okres sześciu miesięcy zakończony 30 czerwca 2016 r.

(Wszystkie kwoty w tysiącach, jeżeli nie zaznaczono inaczej)

Koszty sprzedaży i dystrybucji wyniosły 74.962 zł (-3% kdk) i stanowiły 19% przychodów ogółem w porównaniu do 20% w I kw. 2016 r. Prawie wszystkie kategorie kosztów w pozycji w II kw. 2016 r spadły względem kwartału poprzedniego. Największa różnica w kwocie 3.112 zł wystąpiła w pozycji odpisów aktualizujących należności z uwagi na rozwiązanie istotnej części odpisów w związku ze sprzedażą wierzytelności. Istotne zmniejszenie kosztów w stosunku do poprzedniego kwartału wystąpiło również w pozycjach wynagrodzeń i świadczeń na rzecz pracowników o 976 zł (-3% kdk) oraz innych kosztów o 1.348 (-6% kdk), na które w istotnej części się składają opłaty wobec dostawców telewizji (kontentu). Wzrost kosztów odnotowano jedynie w pozycji kosztów reklamy i promocji o 4.448 zł (133% kdk) w związku z wzmoczoną akcją reklamową w telewizji.

Skorygowany zysk EBITDA wyniósł 115.113 zł (4% kdk), zaś skorygowana marża EBITDA wyniosła 29,8% w II kw. 2016 r. w stosunku do 28,4% w I kw. 2016 r. Eliminacja pozycji jednorazowych w II kw. 2016 r. miała wpływ na wzrost skorygowanego zysku EBITDA w kwocie 305 zł wobec kwoty 3.702 zł wpływającej na wzrost zysku EBITDA w I kw. 2016 r. (zob. uzgodnienie wartości skorygowanego zysku EBITDA do zysku operacyjnego na str. 3).

Zysk EBITDA wyniósł 114.808 zł (7% kdk).

Zysk operacyjny (EBIT) wyniósł 12.706 zł. Wyłączając pozycje jednorazowe, skorygowany zysk operacyjny EBIT wyniósł 13.011 zł w II kw. 2016 r. w porównaniu do 3.854 zł w I kw. 2016 r.

Przychody/(koszty) finansowe netto wykazały 1.035 zł kosztu finansowego netto w porównaniu do kwoty kosztu równej 2.565 zł w I kw. 2016 r.

Podatek dochodowy netto zwiększył zysk netto w II kw. 2016 r. o 12.030 zł w porównaniu do kwoty 7.833 zł, która obciążała wynik w I kw. 2016 r. Na zwiększenie wyniku netto miała wpływ zmiana stanu podatku odroczonego.

Zysk netto wyniósł 23.701 zł w porównaniu do straty netto poniesionej w I kw. 2016 r. w wysokości 10.246 zł.

4. Najważniejsze dane operacyjne Grupy Netia

4.1. Usługi w podziale na typ dostępu

Łączna liczba usług (RGU) na dzień 30 czerwca 2016 r. wyniosła 2.189,5 tys. (-3% rdr, -1% kdk), co stanowi spadek o 30,0 tys. usług kdk. Liczba usług we własnej sieci wzrosła w stosunku do analogicznego okresu roku poprzedniego wrosła o 31,4 tys. natomiast w odniesieniu do poprzedniego kwartału nieznacznie spadła o 5,1 tys. (3% rdr, 0% kdk). Jednocześnie spadła liczba usług oferowanych na sieciach obcych do 958,6 tys. (-9% rdr, -3% kdk).

Usługi (RGU) w podziale na typ dostępu (w tys.)	II kwartał 2016 r.	I kwartał 2016 r.	IV kwartał 2015 r.*	III kwartał 2015 r.	II kwartał 2015 r.
Usługi we własnej sieci	1.230,9	1.236,0	1.241,7	1.238,6	1.199,5
% usług ogółem	56%	56%	55%	54%	53%
Zmiana netto w liczbie usług we własnej sieci	(5,1)	(5,7)	3,1	39,1	9,1
Usługi na sieciach obcych	958,6	983,5	1.012,5	1.041,4	1.052,8
Zmiana netto w liczbie usług przez dostęp regulowany	(24,9)	(29,0)	28,9	(11,4)	(23,4)
Razem	2.189,5	2.219,5	2.254,2	2.280,0	2.252,3
Zmiana netto w łącznej liczbie usług	(30,0)	(34,7)	(25,8)	27,7	(14,2)

* W IV kw. 2015 r. nastąpiła zmiana sposobu prezentacji usług telewizyjnych Multiroom, co skutkowało obniżeniem liczby usług telewizyjnych oraz łącznej liczby usług o około 4 tys. (dane porównawcze zostały odpowiednio skorygowane).

4.2. Usługi telewizyjne, szerokopasmowe oraz mobilne

4.2.1. Usługi telewizyjne oraz oferta treści multimedialnych

Na dzień 30 czerwca 2016 r. liczba aktywnych klientów usług telewizyjnych w Netii wzrosła do 172,3 tys. (14% rdr, 2% kdk), co stanowi wzrost o 21,1 tys. usług rdr.

Netia oferuje swoim klientom usługę telewizyjną pod marką 'Telewizja Osobista'. W ramach tego produktu klient otrzymuje dekodery 'Netia Player', który umożliwia dostęp do płatnej telewizji cyfrowej na bazie protokołu IP, szybki i łatwy dostęp do popularnych serwisów internetowych lub własnych zasobów multimedialnych za pośrednictwem ekranu telewizora, jak również dostęp do serwisów VOD takich jak Ipla, TVN Player czy HBO GO. Penetracja usługami telewizyjnymi jest obecnie na poziomie 41% bazy usług szerokopasmowych we własnej sieci, a kluczowym zadaniem obecnie jest wzrost sprzedaży usług telewizyjnych do całkowicie nowych klientów, tak na bazie zmodernizowanych sieci NGA jak i na bazie sieci dawnej telewizji kablowej Aster.

Liczba usług telewizyjnych (w tys.)	II kwartał 2016 r.	I kwartał 2016 r.	IV kwartał 2015 r.*	III kwartał 2015 r.	II kwartał 2015 r.
Razem	172,3	168,4	163,6	158,2	151,2

GRUPA KAPITAŁOWA NETIA S.A.
KOMENTARZ DO ROZSZERZONEGO SKONSOLIDOWANEGO RAPORTU ŚRÓDROCZNEGO
za okres sześciu miesięcy zakończony 30 czerwca 2016 r.

(Wszystkie kwoty w tysiącach, jeżeli nie zaznaczono inaczej)

4.2.2. Usługi szerokopasmowe

Liczba usług szerokopasmowych wyniosła 728,2 tys. na dzień 30 czerwca 2016 r. (-6% rdr, -2% kdk), co stanowi spadek o 13,9 tys. usług kdk. Mając na celu obronę marży brutto Netia koncentruje się bardziej na usługach oferowanych we własnej sieci i na usługach pakietowych niż na usługach oferowanych w oparciu o dostęp regulowany lub na liczbie usług ogółem. Za pierwsze 6 miesięcy 2016 r. w stosunku do analogicznego okresu roku poprzedniego odnotowano wzrost liczby usług szerokopasmowych we własnej sieci przy równoczesnym spadku netto dla tych usług oferowanych na dostępie regulowanym (BSA, LLU). Na dzień 30 czerwca 2016 r. usługi szerokopasmowe dla 58% klientów świadczone były poprzez własną sieć dostępową Netii w porównaniu do 54% na dzień 30 czerwca 2015 r.

Usługi szerokopasmowe (w tys.)	II kwartał 2016 r.	I kwartał 2016 r.	IV kwartał 2015 r.	III kwartał 2015 r.	II kwartał 2015 r.
Usługi we własnej sieci	423,6	425,1	425,4	419,6	414,3
% usług szerokopasmowych ogółem.....	58%	57%	56%	55%	54%
W tym w sieci NGA	167,8	161,6	154,4	144,8	131,6
W tym w pozostałej sieci.....	255,8	263,5	271,0	274,8	282,7
LLU.....	116,2	121,2	126,8	132,4	137,6
BSA.....	188,4	195,8	204,3	216,6	218,7
Razem	728,2	742,1	756,5	768,6	770,6

4.2.3. Usługi mobilne

Liczba mobilnych usług głosowych na dzień 30 czerwca 2016 r. wyniosła 82,9 tys. (118% rdr, 12% kdk). Baza klientów mobilnych usług szerokopasmowych wyniosła 17,1 tys. na dzień 30 czerwca 2016 r. (-6% rdr, -2% kdk).

W 2015 r. Netia zawarła nową umowę o współpracy z P4 Sp. z o.o., operatorem sieci Play, dzięki której może świadczyć swoim klientom szerszy zakres usług mobilnych i pakietów produktowych. Od kwietnia 2015 r. Netia oferuje usługę mobilnego głosu w pakiecie z innymi usługami, w opcji SIM only.

Liczba usług mobilnych (w tys.)	II kwartał 2016 r.	I kwartał 2016 r.	IV kwartał 2015 r.	III kwartał 2015 r.	II kwartał 2015 r.
Mobilne usługi głosowe	82,9	74,1	63,5	50,7	38,1
Mobilny internet	17,1	17,5	17,8	18,9	17,7
Razem	100,0	91,6	81,3	69,6	55,8

4.3. Usługi głosowe – własna sieć, WLR i LLU

Liczba linii głosowych wyniosła 1.189,0 tys. na dzień 30 czerwca 2016 r. (-7% rdr, -2% kdk), co stanowiło spadek o 28,5 tys. usług kdk.

Ze względu na zaostrzoną konkurencję na rynku telekomunikacyjnym oraz koncentrację Spółki na usługach wysokomarżowych na sieciach własnych, Netia obecnie przenosi nacisk z liczby klientów usług głosowych na utrzymanie poziomu przychodów i marży z tytułu tych usług w ramach działań retencyjnych. Ponadto Netia sukcesywnie zwiększa liczbę klientów, którym świadczy usługi głosowe w oparciu o niską kosztową technologię VoIP (są to głównie klienci biznesowi). W II kw. 2016 r. baza klientów VoIP obsługiwanych we własnej sieci wzrosła o 2,4 tys. usług. Na dzień 30 czerwca 2016 r. usługi dla 53% klientów usług głosowych świadczone były poprzez własną sieć dostępową Netii w porównaniu do 50% na dzień 30 czerwca 2015 r.

Liczba linii głosowych (w tys.)	II kwartał 2016 r.	I kwartał 2016 r.	IV kwartał 2015 r.	III kwartał 2015 r.	II kwartał 2015 r.
Liczba linii głosowych we własnej sieci.....	634,9	642,6	652,7	660,7	634,0
% linii głosowych ogółem.....	53%	53%	52%	51%	50%
WLR.....	466,2	484,0	505,4	524,6	540,3
LLU przez IP	87,9	90,9	94,7	98,2	100,4
Razem	1.189,0	1.217,5	1.252,8	1.283,5	1.274,7

4.4. Pozostałe (nie w tysiącach)

Liczba aktywnych etatów (wył. TK Telekom) na dzień 30 czerwca 2016 r. wyniosła 1.337 w stosunku do 1.340 etatów na dzień 30 czerwca 2015 r. i 1.307 na 31 marca 2016 r. Łączne zatrudnienie (wył. TK Telekom) wyniosło 1.437 etatów na dzień 30 czerwca 2016 r. w porównaniu do 1.451 etatów na dzień 30 czerwca 2015 r. i 1.403 na 31 marca 2016 r.

Liczba aktywnych etatów w spółce TK Telekom (przejętej w III kw. 2015 r.) wyniosła 283 etatów na dzień 30 czerwca 2016 r. wobec 316 na dzień 31 marca 2016 r. oraz 383 na dzień 31 lipca 2015 r. Łączne zatrudnienie w TK Telekom wyniosło 303 etatów na dzień 31 marca 2016 r. wobec 337 na dzień 31 marca 2016 r. oraz 400 etatów na dzień 31 lipca 2015 r. Redukcja zatrudnienia w TK Telekom jest wynikiem procesów intergacji Spółek w Grupie Netia.

GRUPA KAPITAŁOWA NETIA S.A.
KOMENTARZ DO ROZSZERZONEGO SKONSOLIDOWANEGO RAPORTU ŚRÓDROCZNEGO
za okres sześciu miesięcy zakończony 30 czerwca 2016 r.

(Wszystkie kwoty w tysiącach, jeżeli nie zaznaczono inaczej)

Podstawowe dane operacyjne	II kwartał 2016 r.	I kwartał 2016 r.	IV kwartał 2015 r.*	III kwartał 2015 r.	II kwartał 2015 r.	I kwartał 2015 r.
Usługi (RGU)						
Usługi szerokopasmowe na koniec okresu.....	728.158	742.046	756.469	768.640	770.581	779.632
Zmiana % (kdk)	(2%)	(2%)	(2%)	0%	(1%)	(1%)
Usługi szerokopasmowe we własnej sieci	423.618	425.069	425.399	419.647	414.298	412.097
<i>usługi w sieci NGA</i>	167.795	161.567	154.421	144.790	131.581	118.913
<i>usługi w pozostałej sieci</i>	255.823	263.502	270.978	274.857	282.717	293.184
Bitstream access	188.358	195.775	204.268	216.612	218.688	224.865
LLU	116.182	121.202	126.802	132.381	137.595	142.670
Usługi TV* na koniec okresu	172.315	168.397	163.645	158.236	151.195	145.261
Zmiana % (kdk)	2%	3%	3%	5%	4%	6%
Usługi mobilne - głos na koniec okresu	82.931	74.145	63.456	50.707	38.086	28.734
Zmiana % (kdk)	12%	17%	25%	33%	33%	10%
Usługi mobilne - internet na koniec okresu	17.055	17.451	17.822	18.919	17.689	18.582
Zmiana % (kdk)	(2%)	(2%)	(6%)	7%	(5%)	(6%)
Usługi głosowe na koniec okresu	1.189.017	1.217.512	1.252.846	1.283.539	1.274.726	1.294.302
Zmiana % (kdk)	(2%)	(3%)	(2%)	1%	(2%)	(3%)
Linie głosowe we własnej sieci	634.941	642.580	652.674	660.731	633.985	632.995
VOIP (bez LLU)	159.450	157.028	156.274	153.950	149.078	139.689
<i>tradycyjne linie głosowe (z WiMAX)</i>	475.491	485.552	496.400	506.781	484.907	493.306
WLR	466.219	484.020	505.474	524.610	540.321	557.716
LLU (VoIP)	87.857	90.912	94.698	98.198	100.420	103.591
Liczba usług (RGU)	2.189.476	2.219.551	2.254.238	2.280.041	2.252.277	2.266.511
Zmiana % (kdk)	(1%)	(2%)	(1%)	1%	(1%)	(2%)
Inne dane						
Łączna liczba usług we własnej sieci	1.230.874	1.236.046	1.241.718	1.238.614	1.199.478	1.190.353
Łączna liczba usług w dostępie regulowanym	958.602	983.505	1.012.520	1.041.427	1.052.799	1.076.158
Zmiana przyłączy netto dla usług we własnej sieci	(5.172)	(5.672)	3.104	39.136	9.125	5.999
Zmiana przyłączy netto dla usług w dostępie regulowanym	(24.903)	(29.015)	(28.907)	(11.372)	(23.359)	(44.041)
Zmiana przyłączy netto dla usług szerokopasmowych	(13.888)	(14.423)	(12.171)	(1.941)	(9.051)	(10.244)
Zmiana przyłączy netto dla usług głosowych	(28.495)	(35.334)	(30.693)	8.813	(19.576)	(37.184)
Średni miesięczny przychód na port (ARPU) (PLN)	57	57	56	56	55	55
Średni miesięczny przychód na usługę TV (ARPU) (PLN)	40	39	39	39	39	39
Średni miesięczny przychód na usługę mobilną - głos (ARPU) (PLN)	22	21	20	23	27	28
Średni miesięczny przychód na usługę mobilną - internet (ARPU) (PLN)	21	22	22	25	27	27
Średni miesięczny przychód na usługę głosową we własnej sieci (ARPU) (PLN)	29	29	30	30	31	33
Średni miesięczny przychód na usługę WLR (ARPU) (PLN)	40	41	41	41	42	42
Średni miesięczny przychód na usługę głosową (ARPU) (PLN)	33	34	35	35	36	37
Skumulowana liczba użytkowników prefiksu	47.631	48.081	48.956	49.421	49.839	50.413
Średni miesięczny przychód na użytkownika prefiksu (ARPU) (PLN)	12	12	13	13	15	16
Zatrudnienie (wył. TK Telekom)	1.437	1.403	1.420	1.436	1.451	1.525
Zatrudnienie aktywne (wył. TK Telekom)	1.337	1.307	1.321	1.324	1.340	1.373

* W IV kw. 2015 r. nastąpiła zmiana sposobu prezentacji usług telewizyjnych Multiroom, co skutkowało obniżeniem liczby usług telewizyjnych oraz łącznej liczby usług o około 4 tys. (dane porównawcze zostały odpowiednio skorygowane).

GRUPA KAPITAŁOWA NETIA S.A.
KOMENTARZ DO ROZSZERZONEGO SKONSOLIDOWANEGO RAPORTU ŚRÓDROCZNEGO
za okres sześciu miesięcy zakończony 30 czerwca 2016 r.

(Wszystkie kwoty w tysiącach, jeżeli nie zaznaczono inaczej)

Dywizja B2B – Podstawowe dane	II kwartał 2016 r.	I kwartał 2016 r.	IV kwartał 2015 r.	III kwartał 2015 r.	II kwartał 2015 r.	I kwartał 2015 r.
	(PLN)	(PLN)	(PLN)	(PLN)	(PLN)	(PLN)
Przychody						
Usługi szerokopasmowe	35.455	35.706	35.754	35.454	35.837	35.568
Zmiana % (kdk)	(1%)	0%	1%	(1%)	1%	(1%)
Pozostała transmisja danych	36.658	35.674	36.576	36.227	36.449	36.937
Zmiana % (kdk)	3%	(2%)	1%	(1%)	(1%)	(3%)
Usługi głosowe	40.644	41.413	43.139	43.689	45.330	47.426
Zmiana % (kdk)	(2%)	(4%)	(1%)	(4%)	(4%)	(3%)
Pozostałe usługi	46.375	41.740	44.848	44.932	46.013	44.386
Zmiana % (kdk)	11%	(7%)	0%	(2%)	4%	(2%)
Razem	159.133	154.533	160.317	160.302	163.629	164.317
Zmiana % (kdk)	3%	(4%)	0%	(2%)	0%	(2%)

Dywizja B2C – Podstawowe dane	II kwartał 2016 r.	I kwartał 2016 r.	IV kwartał 2015 r.**	III kwartał 2015 r.	II kwartał 2015 r.	I kwartał 2015 r.*
Usługi (RGU)						
Usługi szerokopasmowe na koniec okresu	673.604	686.389	699.900	711.180	718.812	727.157
Zmiana % (kdk)	(2%)	(2%)	(2%)	(1%)	(1%)	(1%)
Usługi szerokopasmowe we własnej sieci	380.960	381.679	381.306	379.364	375.435	372.821
usługi w sieci NGA	160.569	154.471	147.481	137.987	124.971	112.593
usługi w pozostałej sieci	220.391	227.208	233.825	241.377	250.464	260.228
Bitstream access	180.378	187.564	195.896	203.584	209.996	216.027
LLU	112.266	117.146	122.698	128.232	133.381	138.309
Usługi TV na koniec okresu	168.710	164.925	160.280	154.966	148.067	142.364
Zmiana % (kdk)	2%	3%	3%	5%	4%	6%
Usługi mobilne - głos na koniec okresu	80.725	72.125	61.358	48.409	35.655	26.186
Zmiana % (kdk)	12%	18%	27%	36%	36%	12%
Usługi mobilne - internet na koniec okresu	15.469	15.746	16.034	16.864	15.696	16.568
Zmiana % (kdk)	(2%)	(2%)	(5%)	7%	(5%)	(7%)
Usługi głosowe na koniec okresu	728.500	753.214	783.387	810.001	832.209	857.494
Zmiana % (kdk)	(3%)	(4%)	(3%)	(3%)	(3%)	(4%)
Usługi głosowe we własnej sieci	218.728	223.873	230.113	235.552	240.895	247.126
WLR	423.832	440.437	460.660	478.387	493.081	509.020
LLU (VoIP)	85.940	88.904	92.614	96.062	98.233	101.348
Łączna liczba usług (RGU)	1.667.008	1.692.399	1.720.959	1.741.420	1.750.439	1.769.769
Zmiana % (kdk)	(2%)	(2%)	(1%)	(1%)	(1%)	(2%)

Inne dane

Średni miesięczny przychód na klienta (ARPU)

(PLN)	56	57	56	56	57	57
Liczba usług (RGU) na klienta***	1,54	1,52	1,50	1,49	1,46	1,45

* W I kw. 2015 r. w wyniku reklasyfikacji usług pomiędzy segmentami nastąpiło przeniesienie ok. 12 tys. usług z segmentu B2B do segmentu B2C. (dane porównawcze zostały odpowiednio skorygowane)

** W IV kw. 2015 r. nastąpiła zmiana sposobu prezentacji usług telewizyjnych Multiroom, co skutkowało obniżeniem liczby usług telewizyjnych oraz łącznej liczby usług o około 4 tys. (dane porównawcze zostały odpowiednio skorygowane)

*** Klient oznacza lokalizację abonencką

GRUPA KAPITAŁOWA NETIA S.A.
KOMENTARZ DO ROZSZERZONEGO SKONSOLIDOWANEGO RAPORTU ŚRÓDROCZNEGO
za okres sześciu miesięcy zakończony 30 czerwca 2016 r.

(Wszystkie kwoty w tysiącach, jeżeli nie zaznaczono inaczej)

5. Najważniejsze jednostkowe dane finansowe Spółki Netia S.A.

Podstawowe dane finansowe Netia S.A.	Okres 6 miesiący 2016 r.	Okres 6 miesiący 2015 r.	II kwartał 2016 r.	I kwartał 2016 r.	IV kwartał 2015 r.	III kwartał 2015 r.	II kwartał 2015 r.
Przychody	635.070	669.105	316.473	318.597	326.149	322.795	331.388
Zmiana % (rok do roku)	(5,1%)	(6,1%)	(4,5%)	(5,7%)	(6,1%)	(8,6%)	(6,6%)
EBITDA	168.408	161.380	80.155	88.253	82.661	93.454	82.161
Marża %	26,5%	24,1%	25,3%	27,7%	25,3%	29,0%	24,8%
EBIT	21.300	(4.835)	8.133	13.167	(20.633)	40.641	441
Marża %	3,4%	(0,7%)	2,6%	4,1%	(6,3%)	12,6%	0,1%
Wynik netto Netia S.A.....	3.295	23.320	463	2.832	(32.591)	29.492	36.840
Marża %	0,5%	3,5%	0,1%	0,9%	(10,0%)	9,1%	11,1%
Środki pieniężne i depozyty krótkoterminowe	11.315	33.077	11.315	50.277	43.524	18.749	33.077
Środki pieniężne, środki o ograniczonej możliwości dysponowania i depozyty krótkoterminowe.....	11.315	33.077	11.315	50.277	43.524	18.749	33.077
Kredyty, pożyczki i obligacje.....	802.098	786.701	802.098	742.624	755.199	785.795	786.701
Wydatki inwestycyjne	(128.871)	(108.585)	(79.998)	(48.873)	(44.124)	(45.302)	(52.604)
Zwiększenia środków trwałych i wartości niematerialnych oraz nieruchomości inwestycyjne	72.467	97.273	40.809	31.663	46.728	44.693	54.358

Przychody wyniosły 635.070 zł w okresie 6 miesięcy 2016 r. (-5% rdr) oraz 316.473 zł za II kw. 2016 r. (-1% kdk). Spadek przychodów w stosunku do poprzedniego kwartału wyniósł 2.124 zł. Spadek przychodów był przede wszystkim związany z niższą liczbą usług (RGU), w tym zwłaszcza usług opartych o dostęp regulowany (WLR) w obszarze B2C oraz z utrzymującą się presją cenową na usługi głosowe.

Zysk EBITDA wyniósł 168.408 zł za pierwsze 6 miesięcy 2016 r. (4% rdr) oraz 80.155 zł w II kw. 2016 r. (-9% kdk). Marża zysku EBITDA wyniosła 26,5% za 6 miesięcy 2016 r. oraz 25,3% w II kw. 2016 r.

Zysk operacyjny (EBIT) wyniósł 21.300 zł za 1 półrocze 2016 r. (wzrost o 26.135 zł rdr) oraz 8.133 zł za II kw. 2016 r. (spadek o 5.034 zł kdk).

Zysk netto wyniósł 3.295 zł za 6 miesięcy 2016 r. i 463 zł za II kw. 2016 r., natomiast w 2015 r. Spółka osiągnęła zysk za pierwsze 6 miesięcy w wysokości 23.320 zł.

Spółka poniosła wydatki inwestycyjne za pierwsze 6 miesięcy 2016 r. w kwocie 128.871 zł (19% rdr) oraz 79.998 w II kw. 2016 r. (64% kdk).

Środki pieniężne i depozyty krótkoterminowe na dzień 30 czerwca 2016 r. wyniosły 11.315 zł, natomiast całkowite zadłużenie brutto wyniosło 802.098 zł. Dług netto wyniósł zatem na dzień 30 czerwca 2016 r. 790.783 zł (5% rdr oraz 14% kdk).

6. Zmiany w stanie posiadania akcji i opcji na akcje Emitenta przez osoby zarządzające i nadzorujące Emitenta

Zmiany w stanie posiadania akcji i opcji na akcje Emitenta przez osoby zarządzające i nadzorujące Emitenta znajdują się w skróconym skonsolidowanym sprawozdaniu finansowym Grupy Netia (Noty 7 i 13).

7. Postępowania toczące się przed sądem

Grupa Netia nie prowadzi sporów sądowych ani innych postępowań arbitrażowych, których jednostkowa wartość przedmiotu sporu przekracza 10% kapitałów własnych.

8. Czynniki i ryzyka, które mogą mieć wpływ na wynik Grupy Netia

Czynniki i ryzyka, które w opinii Zarządu mogą w niedalekiej przyszłości mieć wpływ na wyniki Grupy Kapitałowej i Spółki Netia S.A. zostały opisane w punkcie 6 Sprawozdania z działalności Zarządu za 2015 r, ponadto wpływ na działalność Grupy Netia miał fakt nabycia spółki TK Telekom, co zostało opisane poniżej.

Wpływ przejęć i akwizycji znaczących podmiotów

W dniu 21 lipca 2015 r. Netia podpisała umowę nabycia 769.801 udziałów (nie w tysiącach) spółki TK Telekom o wartości nominalnej 500 zł (nie w tysiącach) każdy udział i łącznej wartości nominalnej 384 901 zł, które stanowią 100% udziałów w kapitale zakładowym TK Telekom i reprezentują 100% głosów na walnym zgromadzeniu TK Telekom. W wyniku nabycia udziałów, Netia stała się pośrednio właścicielem udziałów w dwóch spółkach zależnych TK Telekom: TK Telekom Interkonekt Sp. z o.o. oraz TK Operator Sp. z o.o., które zostały połączone z TK Telekom dnia 29 lutego 2016 r.

GRUPA KAPITAŁOWA NETIA S.A.
KOMENTARZ DO ROZSZERZONEGO SKONSOLIDOWANEGO RAPORTU ŚRÓDROCZNEGO
za okres sześciu miesięcy zakończony 30 czerwca 2016 r.

(Wszystkie kwoty w tysiącach, jeżeli nie zaznaczono inaczej)

Szczegółowe informacje dotyczące nabycia Grupy Kapitałowej TK Telekom Sp. z o.o. zamieszczono w skróconym skonsolidowanym sprawozdaniu finansowym Grupy Netia (Nota 4).

Wpływ realizacji inwestycji o znaczącej wartości w zakresie modernizacji sieci

W dniu 1 marca 2016 r. Rada Nadzorcza Netia S.A. zatwierdziła inwestycję w infrastrukturę sieci dostępowej Spółki w latach 2016-2026, w celu jej całościowej modernizacji do standardu NGA (ang. next-generation access) umożliwiającego przepływność na poziomie wyższym niż 100 Mbps (dalej: „Program”). Netia S.A. zakłada przeznaczenie na realizację Programu w zakresie modernizacji sieci kwoty ok. 417 mln zł w latach 2016 – 2020. Rozliczenie Programu będzie odbywało się etapami. Harmonogram realizacji Programu zakłada rozpoczęcie prac w końcu 2016 r.

Ryzyko wynikające z przetwarzania danych osobowych w bieżącej działalności Spółek Grupy Netia

W związku ze świadczeniem usług telekomunikacyjnych, na zasadach określonych we właściwych przepisach, a w szczególności w ustawie z dnia 16 lipca 2004 r. – Prawo telekomunikacyjne (tj. z dnia 10 stycznia 2014 r.; Dz.U. z 2014 r. poz. 243) oraz ustawie z dnia 29 sierpnia 1997 r. o ochronie danych osobowych (tj. z dnia 13 czerwca 2016 r.; Dz.U. z 2016 r. poz. 922), Spółki Grupy Netia przetwarzają dane osobowe abonentów oraz użytkowników końcowych.

W zakresie upoważnień ustawowych i zgód abonentów oraz użytkowników końcowych, przetwarzanie danych osobowych stanowi element zwykłej działalności spółek Grupy.

Spółki Grupy Netia z najwyższą starannością stosują przewidziane prawem środki w celu ochrony danych osobowych zgodnie z wymogami obowiązujących przepisów. Nie można wykluczyć jednak ryzyka wystąpienia błędu ludzkiego, umyślnego działania osób trzecich, niepowodzenia technologicznego lub innego wyjątkowego zdarzenia. Mogą one spowodować narażenie lub w konsekwencji także niewłaściwe wykorzystanie tych danych, stanowiące naruszenie przepisów ustawowych lub wykonawczych.

Netia współpracuje z zewnętrznymi, niezależnymi przedsiębiorstwami i zleceniobiorcami, dostawcami, centrami telefonicznymi. Pomimo najwyższej staranności spółek Grupy Netia w dokonywaniu wyboru partnerów biznesowych, nie można zapewnić, że w zakresie realizowanych przez nich dostaw nie wystąpią zdarzenia, które spowodują narażenie lub w konsekwencji także niewłaściwe, niezgodne z przepisami prawa, wykorzystanie tych danych.

Netia, w przypadku wystąpienia naruszenia danych osobowych abonentów lub użytkowników końcowych, podejmuje wszelkie działania zgodne z prawem i dobrymi praktykami branżowymi, które prowadzą do minimalizowania skutków naruszenia danych osobowych. Niezwłocznie przeprowadza odpowiednie testy oraz optymalizuje zabezpieczenia. Prowadzi zgodną z prawem, ale także wykraczającą poza obowiązki wynikające z ustaw, komunikację z interesariuszami, tak, by powiadomić o ryzykach i zmniejszyć niedogodności wynikające z naruszenia danych osobowych.

Spółka informuje, że w dniu 7 lipca 2016r. pozyskała informacje o nielegalnym upublicznieniu danych osobowych klientów Spółek z GK Netia oraz danych potencjalnych klientów dokonanych w wyniku ataku na systemy informatyczne Grupy Netia przeprowadzonym przez hakerów. Niezwłocznie po uzyskaniu informacji Spółka podjęła działania zaradcze, a także powiadomiła stosowne organy o zdarzeniu oraz zgodnie z przepisami prawa poinformowała osoby, których dane zostały nielegalnie upublicznione.

W przypadku stwierdzenia przez właściwy organ naruszenia przez spółki Grupy Netia, ich partnerów lub dostawców przepisów regulujących ochronę danych osobowych abonentów lub użytkowników końcowych, istnieje ryzyko nałożenia kar finansowych. Działanie takie może również zaszkodzić reputacji lub osłabić wyniki handlowe Grupy Netia.

Zarząd na bieżąco monitoruje stan sprawy i wpływ na działalność w zakresie postępowań wyjaśniających prowadzonych przez organy do tego powołane oraz w zakresie potencjalnych roszczeń.

Ryzyko wynikające z regulacji obowiązku świadczenia usługi powszechnej

Prawo telekomunikacyjne przewiduje, iż obowiązek świadczenia usługi powszechnej powinien zostać nałożony decyzją Prezesa Urzędu Komunikacji Elektronicznej (dalej: Prezes UKE) wydaną po przeprowadzeniu postępowania przetargowego. Prezes UKE wydał decyzję wyznaczającą Orange Polska S.A. do świadczenia usługi powszechnej do dnia 8 maja 2011 r. Przedsiębiorcy telekomunikacyjni, których roczny przychód z działalności telekomunikacyjnej przekracza 4.000 zł są zobowiązani do uczestniczenia w finansowaniu tego obowiązku. Wysokość kwoty udziału przedsiębiorcy telekomunikacyjnego zobowiązanego do dopłaty będzie ustalana również decyzją Prezesa UKE, jednak kwota ta nie może przekroczyć wysokości 1% przychodów przedsiębiorcy telekomunikacyjnego w danym roku kalendarzowym.

Wszystkie wydane przez Prezesa UKE decyzje w zakresie dopłat do kosztów netto świadczenia usługi powszechnej przez Orange Polska zostały zaskarżone.

W oparciu o pełną wysokość kwot, których domaga się Orange Polska S.A., decyzję Prezesa UKE oraz o szacunki Spółki odnośnie przychodów dostawców usług telekomunikacyjnych, którzy będą uczestniczyć w dopłatach do usług powszechnych, kwota dopłaty do usługi powszechnej, której Orange Polska S.A. może domagać się od Grupy Netia, może wynieść około 60.260 zł za okres od 2006 r. do 2011 r. włącznie, zgodnie z poniższym zestawieniem:

	Maksymalny udział w dopłacie PLN	Rezerwa PLN
2006	7.559	-
2007	12.049	70
2008	10.165	89
2009	13.200	3.530
2010	15.291	3.127
2011	1.996	879
	60.260	7.695

GRUPA KAPITAŁOWA NETIA S.A.
KOMENTARZ DO ROZSZERZONEGO SKONSOLIDOWANEGO RAPORTU ŚRÓDROCZNEGO
za okres sześciu miesięcy zakończony 30 czerwca 2016 r.

(Wszystkie kwoty w tysiącach, jeżeli nie zaznaczono inaczej)

Zgodnie z decyzją Prezesa UKE o wyznaczeniu przedsiębiorcy zobowiązanego, obowiązków Orange Polska S.A. do świadczenia usługi powszechnej wygasł w dniu 8 maja 2011 r. Po tym terminie nie został wyznaczony przedsiębiorca zobowiązany do świadczenia usługi powszechnej.

Spory międzyoperatorskie

Zasady współpracy przedsiębiorców telekomunikacyjnych regulowane są na podstawie bilateralnych umów o dostępie telekomunikacyjnym lub na podstawie decyzji administracyjnych zastępujących umowy o dostępie wydanych przez Prezesa UKE w trybie wynikającym z art. 28-33 ustawy *Prawo telekomunikacyjne* (dalej: PT). W przypadku wydania przez Prezesa UKE decyzji zmieniającej lub zastępującej bilateralną umowę o dostępie telekomunikacyjnym każdej ze stron postępowania przysługuje prawo wniesienia środka zaskarżenia do Sądu Ochrony Konkurencji i Konsumentów w postaci odwołania od decyzji administracyjnej.

Spółki z GK Netia są stronami szeregu postępowań dotyczących odwołań od decyzji Prezesa UKE. Zarząd na bieżąco monitoruje stan spraw i wpływ na działalność poszczególnych Spółek z GK Netia oraz na bieżąco zarządza ryzykiem, w tym tworzy rezerwy.

Ryzyka związane z decyzjami Prezesa UKE dotyczącymi usługi zakończeń połączeń w sieciach ruchomych (zwanej dalej „MTR”)

W wyniku wydania decyzji przez Prezesa UKE w zakresie ustalenia stawek hurtowych MTR (to jest stawki za zakańczanie połączeń w sieciach mobilnych), na obecnym etapie operatorzy sieci ruchomych zaskarżyli przedmiotowe decyzje do Sądu Ochrony Konkurencji i Konsumentów.

Spółki z GK Netia oraz KIGEIT są stronami postępowań dotyczących odwołań od decyzji Prezesa UKE. Zarząd na bieżąco monitoruje stan spraw i ich ewentualny wpływ na relacje hurtowe, które mogą przełożyć się na ceny detaliczne.

Ryzyka związane z zawarciem Ugody z Orange Polska S.A.

W dniu 5 listopada 2014 r. Spółki Grupy Netia oraz Orange Polska S.A. zawarły ugodę pozasądową, na podstawie której zrzekły się wzajemnych roszczeń i zobowiązały się podjąć działania w celu zakończenia tych postępowań sądowych (dalej: Ugoda).

W wyniku wzajemnych ustępstw, Strony postanowiły rozliczyć ich wzajemne roszczenia poprzez zapłatę przez Orange Polska S.A. na rzecz Grupy Netia kwoty 145.000 zł netto. Kwota ta została zapłacona w dniu podpisania Ugody. Ponadto, zgodnie z Ugodą, Orange Polska S.A., w określonych przypadkach, jest zobowiązana do zapłaty na rzecz Netii kwoty dodatkowej pod warunkiem, że kara nałożona przez Komisję Europejską na Orange Polska S.A. (127.554 EUR) zostanie obniżona przez odpowiedni sąd poniżej kwoty 112.000 EUR lub gdy decyzja Komisji Europejskiej w powyższej sprawie zostanie unieważniona w całości lub w części dotyczącej kary. Wysokość kwoty dodatkowej wynosi albo 45% różnicy pomiędzy kwotą 112.000 EUR a ostateczną wysokością kary nałożonej na Orange Polska albo 50.400 euro w przypadku, gdy kara zostanie anulowana w całości. Wysokość kary nałożonej przez Komisję Europejską została utrzymana wyrokiem Sądu Unii Europejskiej z dnia 17 grudnia 2015 r. oddalającym skargę Orange Polska. W dniu 27 lutego 2016 r. Orange Polska wniosła od powyższego wyroku odwołanie do Trybunału Sprawiedliwości Unii Europejskiej. Na dzień sporządzenia niniejszego raportu odwołanie nie zostało jeszcze rozpoznane.

Jednym z celów Ugody jest niepodejmowanie nowych postępowań sądowych w przedmiocie roszczeń objętych Ugodą. W przypadku podjęcia przez Spółki Grupy Netia działań procesowych sprzecznych z tym celem, Netia mogłaby być zobowiązana do zapłaty kar umownych w łącznej maksymalnej wysokości 25.750 zł. W ocenie Zarządu, zobowiązania Spółek Grupy w zakresie toczących się na dzień zawarcia Ugody postępowań sądowych, zostały wykonane a wiążące się z nimi ryzyko zapłaty kar umownych w tym zakresie wygasło.

Inne ryzyka regulacyjne

Prezes UKE prowadzi od 2012 r. postępowanie w sprawie nałożenia na Netię kary pieniężnej za uniemożliwienie kontrahentowi Netia skorzystania z uprawnienia do przeniesienia przydzielonego numeru, o którym mowa w art. 71 ustawy *Prawo telekomunikacyjne*. Od dnia 15 czerwca 2012 r. postępowanie jest zawieszono w związku z toczącym się przed Sądem Okręgowym w Warszawie sporem sądowym o ustalenie charakteru umów łączących Netię z ww. kontrahentem. Sąd Okręgowy w Warszawie w dniu 24 kwietnia 2015 r. wydał wyrok w I instancji uznając, że charakter ww. umów obligował Netię do realizacji uprawnienia kontrahenta do przeniesienia przydzielonego numeru. Netia złożyła od wyżej wymienionego wyroku apelację do Sądu Apelacyjnego w Warszawie. Mimo przekonania, że ww. umowy miały charakter umów międzyoperatorskich (kontrahent Netii świadczył na ich podstawie usługi użytkownikom końcowym), Zarząd nie może zapewnić, że apelacja zostanie uwzględniona oraz, że w takim przypadku Prezes UKE podejmując zawieszono postępowanie, nie nałoży na Netię kary pieniężnej.

Ewentualna kara nałożona przez Prezesa UKE za brak realizacji wniosków kontrahenta o przeniesienie przydzielonych numerów (art 209 ust. 1 pkt 16 ustawy z dnia 16 lipca 2004 r. *Prawo telekomunikacyjne*) może wynieść maksymalnie 3% przychodu ukaranego podmiotu w poprzednim roku kalendarzowym (art 210 ust 1 PT) - w przypadku Netii S.A. i jej przychodów z 2015 r. w wysokości 1.394.044 zł daje to kwotę 41.821 zł.

Z uwagi na fakt, iż dotychczas Prezes UKE nie nałożył na żadną ze spółek Grupy Netia kary w maksymalnej możliwej wysokości opisanej powyżej, a historyczne szacunki wskazują na ryzyko nałożenia kary w kwocie do 1.000 zł, w związku z opisanym powyżej ryzykiem utworzono rezerwę w wysokości 1.000 zł.

Niezależnie od powyższych postępowań DID Sp. z o.o. – następca prawny kontrahenta – złożył przeciwko Netia S.A. pozew w Sądzie Okręgowym w Warszawie o zapłatę odszkodowania za brak realizacji wniosku o przeniesienie numeru do sieci innego operatora w kwocie 995 zł. Postępowanie w ww. sprawie jest obecnie zawieszono do czasu prawomocnego zakończenia sporu sądowego o ustalenie charakteru umów łączących Netię z ww. kontrahentem. DID Sp. z o.o. wystąpił również z zawezwaniami do próby ugodowej na łączną kwotę 1.943 zł. Mimo przekonania, że ww. umowy miały charakter umów międzyoperatorskich (kontrahent Netii świadczył na ich podstawie usługi użytkownikom końcowym), Zarząd nie może zapewnić, że w przypadku, gdy apelacja nie zostanie uwzględniona Sąd podejmując zawieszono postępowanie nie uzna roszczenia DID Sp. z o.o. za zasadne.

GRUPA KAPITAŁOWA NETIA S.A.
KOMENTARZ DO ROZSZERZONEGO SKONSOLIDOWANEGO RAPORTU ŚRÓDROCZNEGO
za okres sześciu miesięcy zakończony 30 czerwca 2016 r.

(Wszystkie kwoty w tysiącach, jeżeli nie zaznaczono inaczej)

Otoczenie regulacyjne i legislacyjne

Poza kwestiami opisanymi powyżej, działalność operacyjna GK Netia podlega regulacjom prawnym i administracyjnym charakterystycznym dla rynku TMT, które mogą podlegać zmianom, wynikającym m.in. ze zmian legislacyjnych na poziomie krajowym i unijnym. GK Netia jest również stroną innych niż wyżej wymienione postępowań prawnych i umów handlowych związanych z działalnością operacyjną. Decyzje regulacyjne lub administracyjne wydane przez stosowne organy mogą być niekorzystne dla GK Netia. Również wyroki wydane przez sądy w postępowaniach odwoławczych od ww. decyzji mogą mieć niekorzystne skutki dla spółek z GK Netia. Spółki z GK Netia systematycznie monitorują ryzyka i w opinii Zarządu Netia utworzono rezerwy na rozpoznane ryzyka, dla których można było dokonać szacunku wysokości rezerwy.

9. Transakcje z podmiotami powiązаныmi

Szczegółowe zestawienie transakcji z podmiotami powiązаныmi znajduje się w skróconym skonsolidowanym sprawozdaniu finansowym Grupy Netia (Nota 12).

10. Prognoza Netii na rok 2016

Nie opublikowano prognozy na rok obrotowy zakończony 31 grudnia 2016 r. na dzień sporządzenia niniejszego sprawozdania finansowego.

11. Informacje o kredytach, poręczeniach i gwarancjach

Informacje o kredytach, poręczeniach i gwarancjach znajdują się w skróconym skonsolidowanym sprawozdaniu finansowym Grupy Netia (Nota 8).

Warszawa, 3 sierpnia 2016 r.