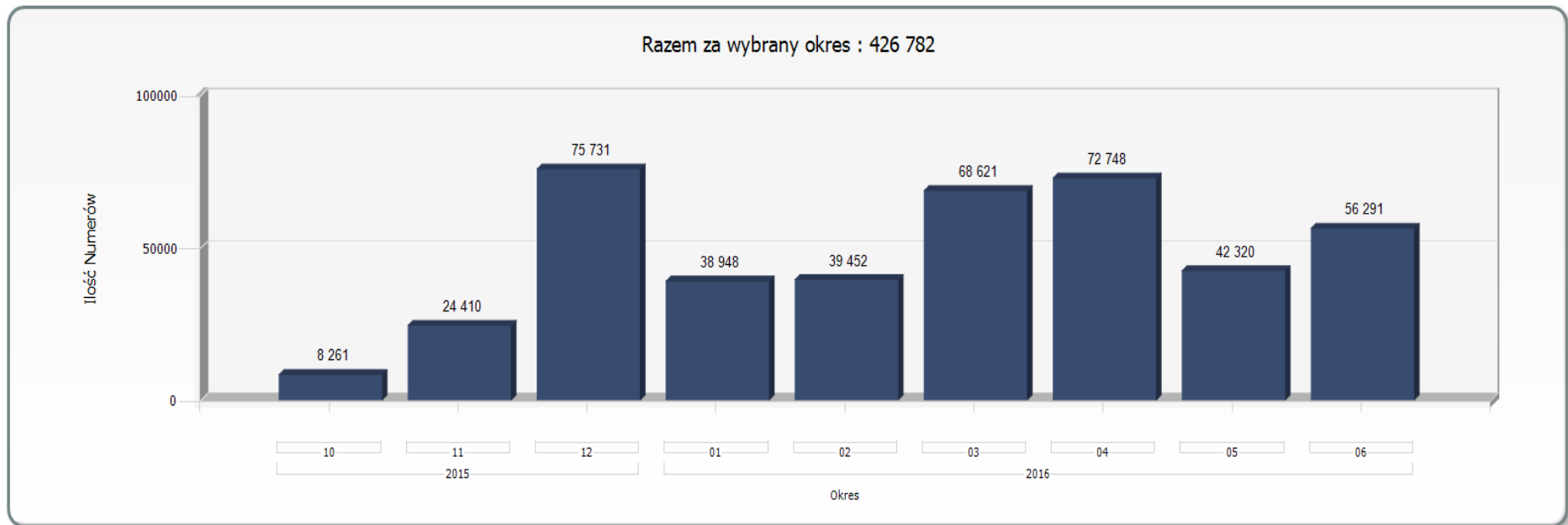


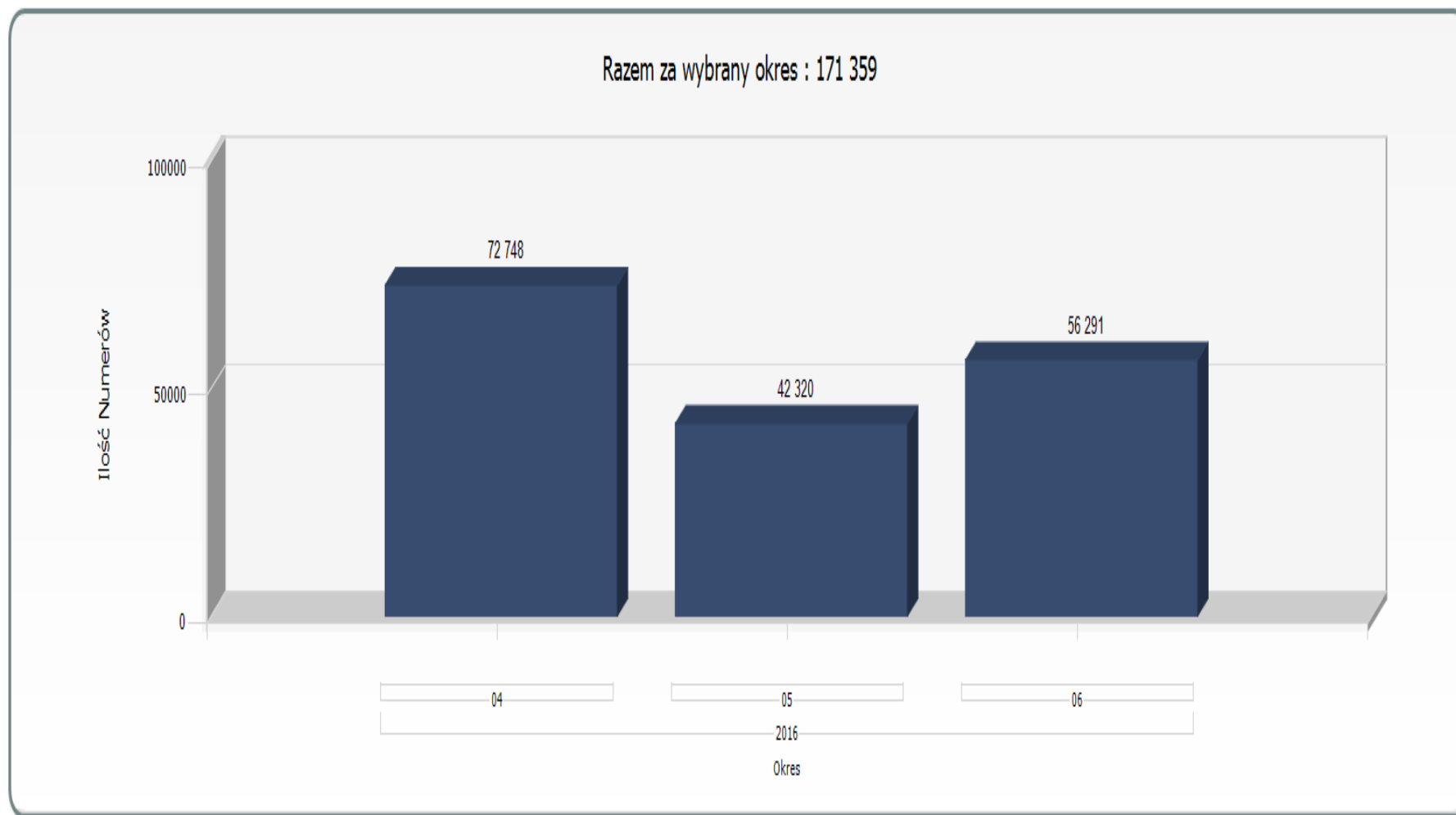
RAPORT FNP w PLICBD – II kwartał 2016

Od chwili uruchomienia w zarządzanym przez Prezesa UKE systemie Platformy Lokalizacyjno-Informacyjnej z Centralną Bazą Danych (PLI CBD) funkcjonalności związanej z wymianą informacji pomiędzy dostawcami usług w zakresie obsługi wniosków o przeniesienie numeru w sieciach stacjonarnych, tj. od dnia 2 października 2015 r., za pośrednictwem ww. systemu przeniesionych zostało do 30 czerwca 2016 r. 426 782 numery. Pokazuje to poniższy wykres liczby przeniesień w danym miesiącu:

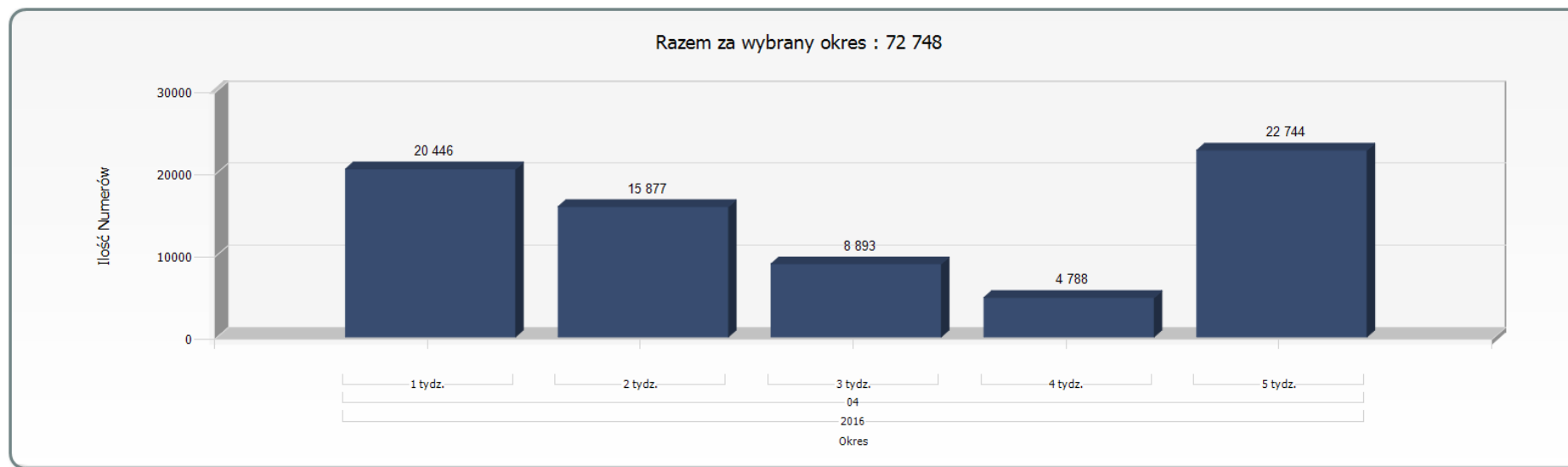


[Niniejszy raport przedstawia informacje dotyczące przeniesień numerów w sieciach stacjonarnych w II kwartale 2016 r.](#)

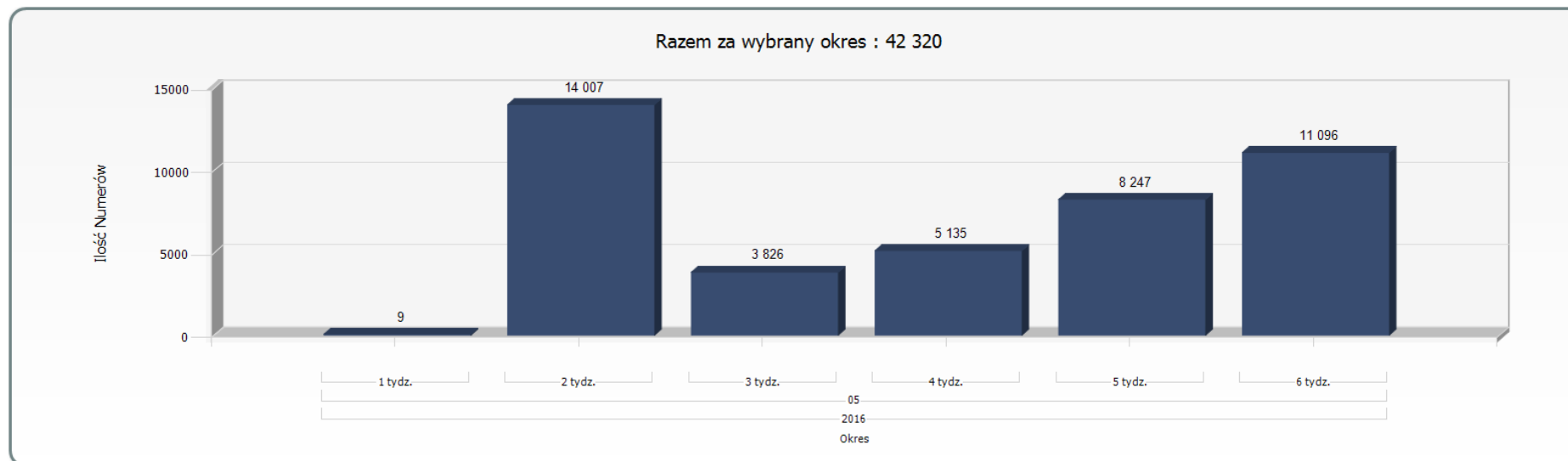
W II kwartale 2016 r. przeniesionych zostało łącznie 171 359 numerów. Szczegółowo przedstawiają to poniższe wykresy:



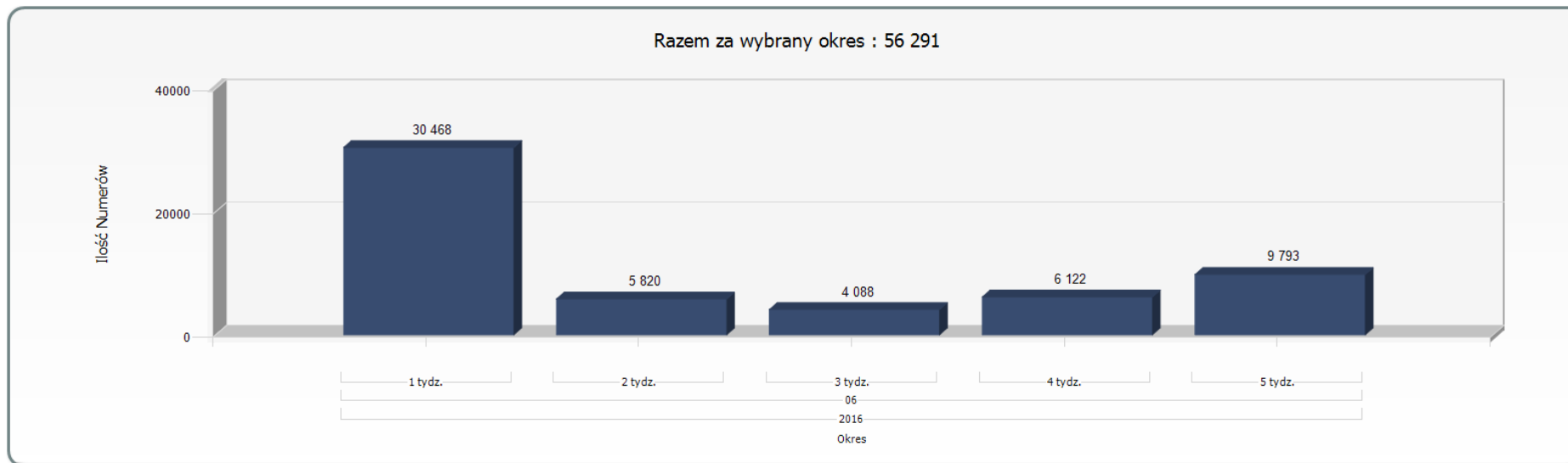
Ilość przeniesień w kwietniu 2016 roku w podziale na tygodnie:



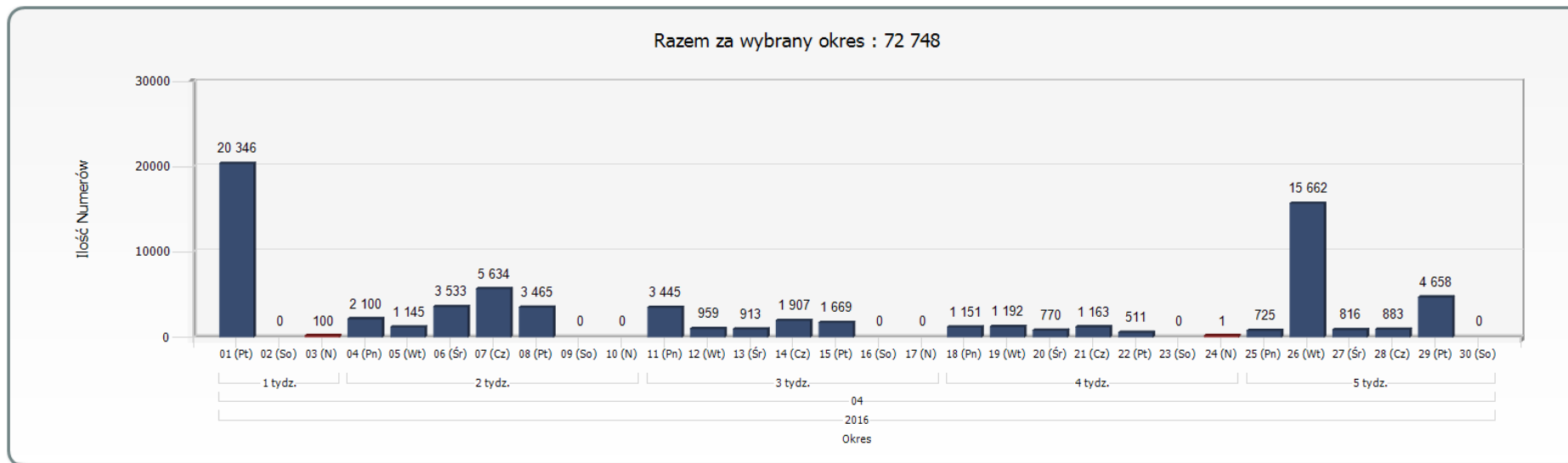
Ilość przeniesień w maju 2016 roku w podziale na tygodnie:



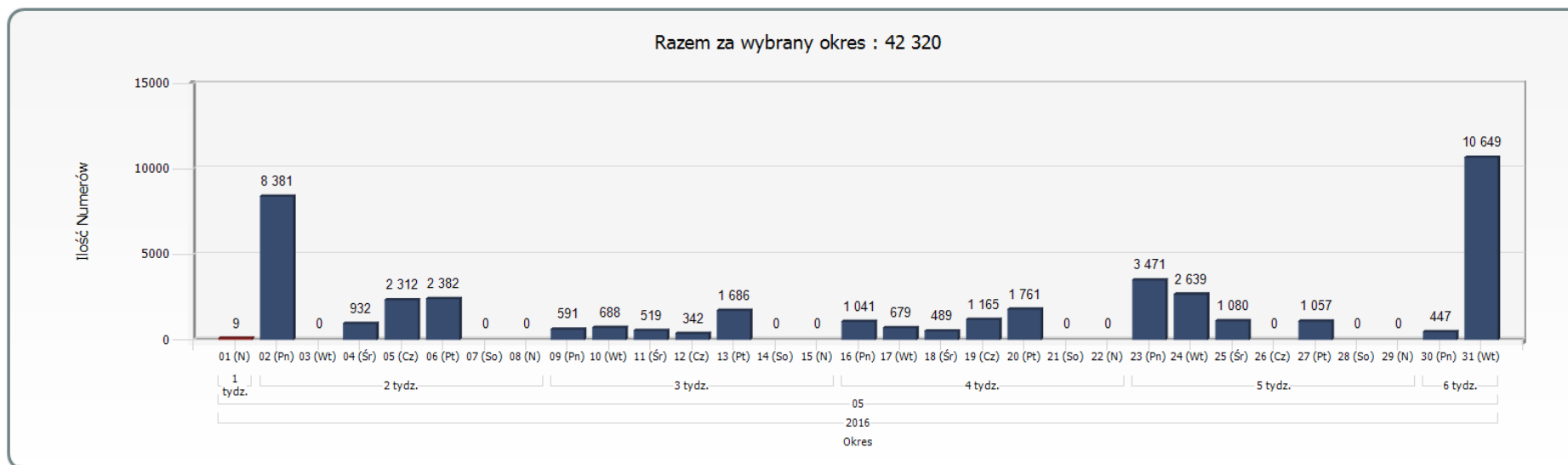
Ilość przeniesień w czerwcu 2016 roku w podziale na tygodnie:



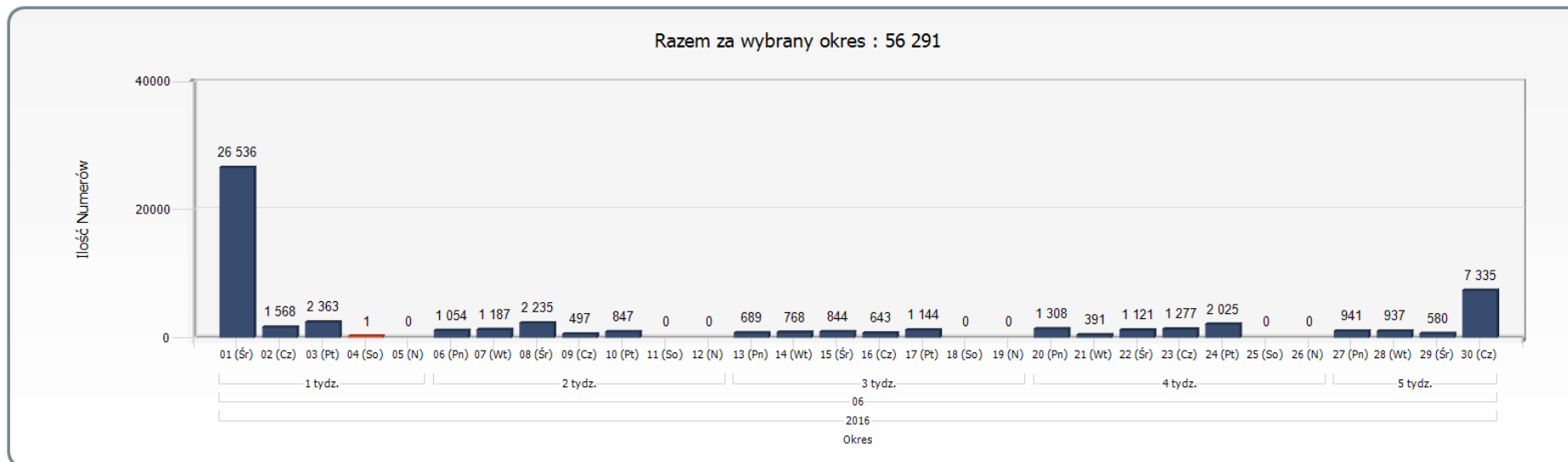
Ilość przeniesień w ciągu dnia w kwietniu 2016 r.



Ilość przeniesień w ciągu dnia w maju 2016 r.



Ilość przeniesień w ciągu dnia w czerwcu 2016 r.



W podziale na Dawcę („Oddał numer”) i Biorcę („Przyjął numer”) sytuacja w II kwartale 2016 r. wyglądała następująco:

(w zestawieniu umieszczono podmioty, które oddały lub przyjęły w omawianym okresie więcej niż 100 numerów)

ID i Nazwa Dostawcy Usług	Dawca	Biorca	Bilans
00001 Orange Polska S.A.	40 369	20 477	-19 892
00003 Polkomtel Sp. z o.o.	4 230	831	-3 399
00004 T-MOBILE POLSKA S.A.	2 772	2 758	-14
00006 Netia S.A.	42 015	24 882	-17 133
00007 TK Telekom Sp. z o.o.	259	0	- 259
00018 EXATEL S.A.	3 530	82	-3 448
00023 MNI Centrum Usług S.A.	118	0	- 118
00044 NOM Sp. z o.o.	2 375	10	-2 365
00052 T-MOBILE POLSKA S.A. (d. GTS Poland Sp. z o.o.)	12 686	8 190	-4 496
00055 Telefonía Dialog Sp. z o.o.	4 528	486	-4 042
00057 Telbeskid Sp. z o.o.	114	6	- 108
00059 NASK	57	582	525
00061 Spółdzielnia Telekomunikacyjna WIST	6	216	210
00067 Multimedia Polska - Południe S.A.	14 643	124	-14 519
00092 P4 Sp. z o.o.	73	10 333	10 260
00111 UPC Polska Sp. z o.o.	1 026	8 606	7 580
00127 TOYA Sp. z o.o.	43	730	687
00141 Kompania Węglowa S.A.	986	0	- 986
00180 Multimedia Polska S.A.	7 570	798	-6 772
00192 Data Space Sp. z o.o. (dawniej Kom-Net)	183	0	- 183
00251 Master Sp. z o.o.	886	0	- 886
00326 Sileman Sp. z o.o.	8	456	448
00327 ESPOL Sp. z o.o.	215	4	- 211

00329 Hyperion S.A.	698	6	- 692
00357 TBM TELEKOM sp. z o.o.	119	21	- 98
00609 ASTA-NET S.A.	12	305	293
00748 Intelligent Technologies S.A.	744	97	- 647
00944 ATM S.A.	43	109	66
01027 F.U.H. CLIMAX Rafał Kraj	0	116	116
01058 Cyfrowe Systemy Telekomunikacyjne Sp. z o.o.	1 097	244	- 853
01111 Gawex Media Sp. z o.o.	4	363	359
01369 SUPERMEDIA Sp. z o.o.	3	376	373
01588 LIMES Sp. z o.o.	3	204	201
01801 StarNet Telecom Sp. z o.o.	212	642	430
01805 Poznańska Spółdzielnia Mieszkaniowa WINOGRADY w Poznaniu	2	122	120
02221 INEA S.A.	453	4 727	4 274
02416 TelePL Sp. z o.o.	1 469	1	-1 468
03110 TimPlus S.C. Bogusław Dudek Radosław Walentowski	0	132	132
03192 PIEKARY.NET S.C.	0	904	904
03239 DEBACOM Sp. z o.o.	1	129	128
03373 HENTEL Henryk Zajma	0	105	105
03833 MT-NET S.C.	1	259	258
04078 Telestrada S.A.	1 466	759	- 707
04408 3S S.A.	264	4 296	4 032
04882 SFERANET S.A.	103	30	- 73
05246 P.H.U. IWKD Adam Gwóźdź	11	124	113
05568 Vectra S.A.	413	2 472	2 059
05635 G-NET S.C.	1	165	164
05731 Forweb S.C.	260	40	- 220

05926 F.H.U. EZ-BIT Tomasz Zakonek	4	1 099	1 095
06432 ACN COMMUNICATIONS POLSKA SP. Z O.O.	200	0	- 200
06536 TeleDID Sp. z o.o.	4 678	405	-4 273
06782 ASSET Waldemar Olik Sp. J.	100	792	692
06859 EASYCALL.PL S.A.	217	268	51
07164 TONET Tomasz Pawałowski	57	138	81
07201 IPTELL Sp. z o.o.	157	86	- 71
07243 Globitel Sp. z o.o.	2 559	15 711	13 152
07269 TARTEL Sp. z o.o.	25	285	260
07476 AP-MEDIA S.C.	7	154	147
07575 VOXBONE SA	0	1 100	1 100
07723 Voice Net Sp. z o.o.	704	1 717	1 013
08023 LoVo Telecom Sp. z o.o.	6	126	120
08085 Aiton Caldwell S.A.	452	806	354
08424 Fibertech Networks Sp. z o.o.	800	146	- 654
08597 Multinet 24 Sp. z o.o.	2	327	325
08620 Marat Sp. z o.o.	0	2 042	2 042
08884 NOVA TELECOM Sp. z o.o.	123	126	3
08974 Focus Telecom Polska Sp. z o.o.	42	383	341
09324 Novum S.A.	8 537	7 441	-1 096
09331 E-CALL POLSKA Sp. z o.o.	246	1 326	1 080
09521 Dolnet Group Sp. z o.o.	0	127	127
09576 Nowa Telefonía Sp. z o.o.	288	115	- 173
09738 PTS S.A.	1 284	1	-1 283
09891 OXYLION S.A.	109	622	513
09990 CLAUDE ICT POLAND T. Dworakowski	1	112	111
10012 SLICAN Sp. z o.o.	6	552	546

10018 Telekomunikacja Miejska S.A.	135	0	- 135
10099 M3.NET Sp. z o.o. Sp. k.	0	212	212
10130 POLTEL Sp. z o.o. Sp. k.	135	174	39
10247 NEW TELEKOM Sp. z o.o.	76	635	559
10475 GT11 Sp. z o.o.	28	256	228
10688 ENTER Sp. z o.o.	0	1 254	1 254
10788 FreePhone Sp. z o.o.	360	10	- 350
10822 SUDER Sp. z o.o.	0	742	742
10831 Telekomunikacja Dla Domu Sp. z o.o.	377	496	119
11126 PGT S.A.	59	1 073	1 014
11175 TeleCom Systems Sp. z o.o.	105	0	- 105
11221 Multimedia Polska Biznes S.A.	405	20 188	19 783
11274 ITEL Solutions Sp. z o.o.	0	1 002	1 002
11323 Telekomunikacja Cyfrowa Sp. z o.o.	426	876	450
11328 Twoja Telekomunikacja Sp. z o.o.	668	2 440	1 772
11489 Colt Technology Services	0	300	300
11527 PHU TELETECHNIKA Zbigniew Sadowski	0	181	181
11574 DID Sp. z o.o.	685	4 235	3 550
11619 Telekomunikacja Stacjonarna Sp. z o.o.	0	134	134
11687 Nasza S.A.	1	211	210