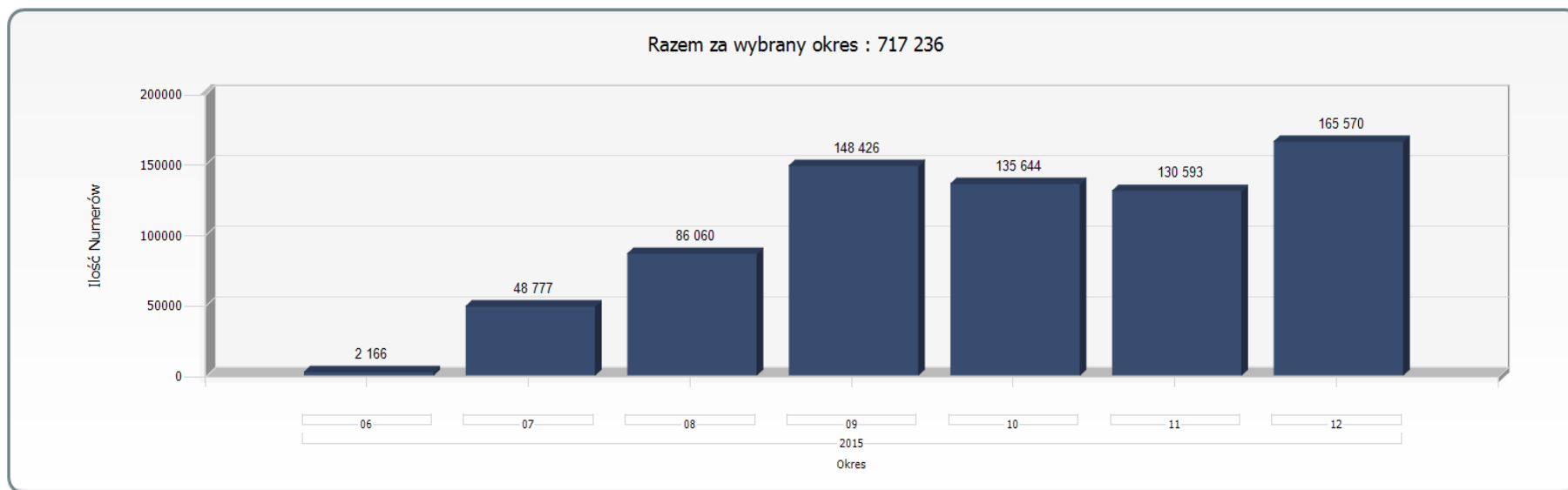


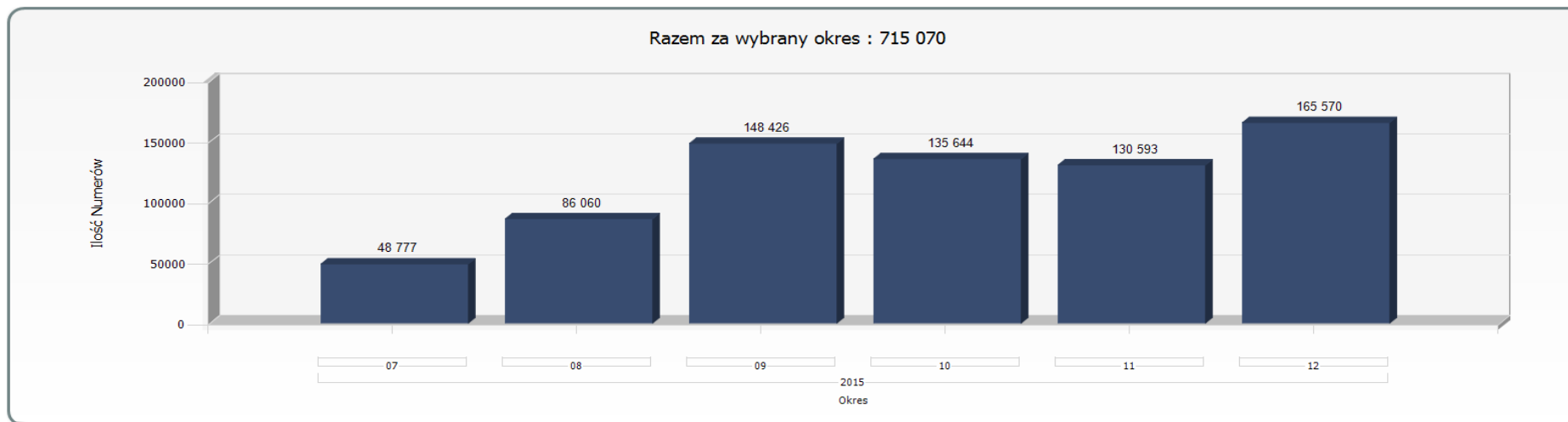
RAPORT MNP w PLICBD - 2015

Od chwili uruchomienia w zarządzanym przez Prezesa UKE systemie Platformy Lokalizacyjno-Informacyjnej z Centralną Bazą Danych (PLI CBD) funkcjonalności związanej z wymianą informacji pomiędzy dostawcami usług w zakresie obsługi wniosków o przeniesienie numeru w sieciach ruchomych, tj. od dnia 26 czerwca 2015 r., za pośrednictwem ww. systemu przeniesione zostały w 2015 r. 717 236 numery. Pokazuje to poniższy wykres liczby przeniesień w danym miesiącu:

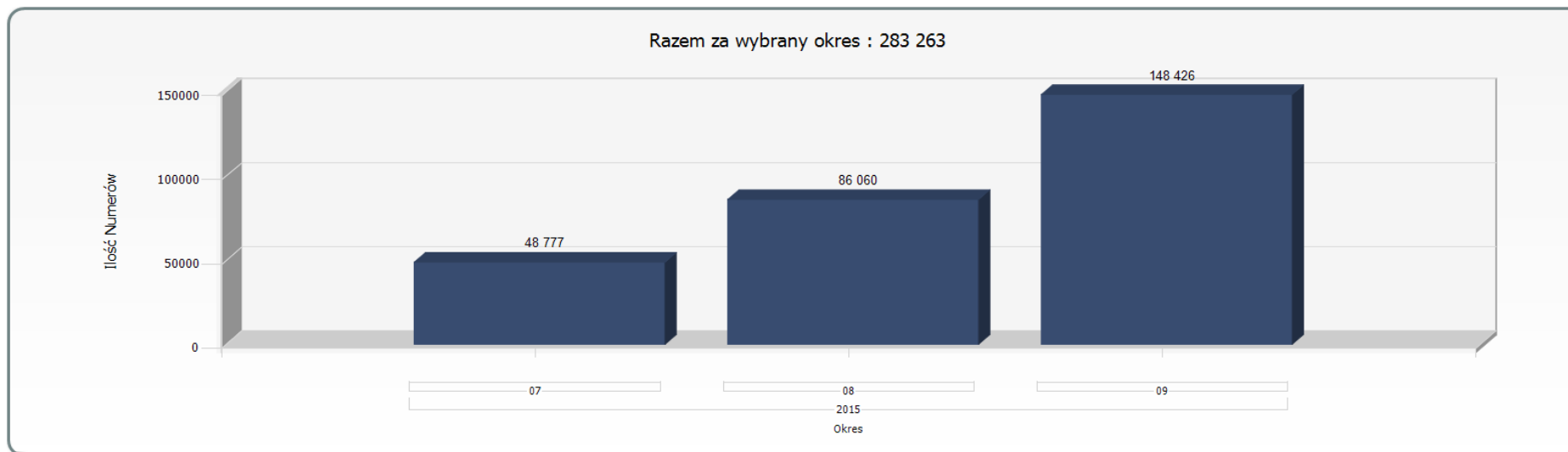


[Niniejszy raport przedstawia informacje dotyczące przeniesień numerów w sieciach ruchomych w III i IV kwartale 2015 r.](#)

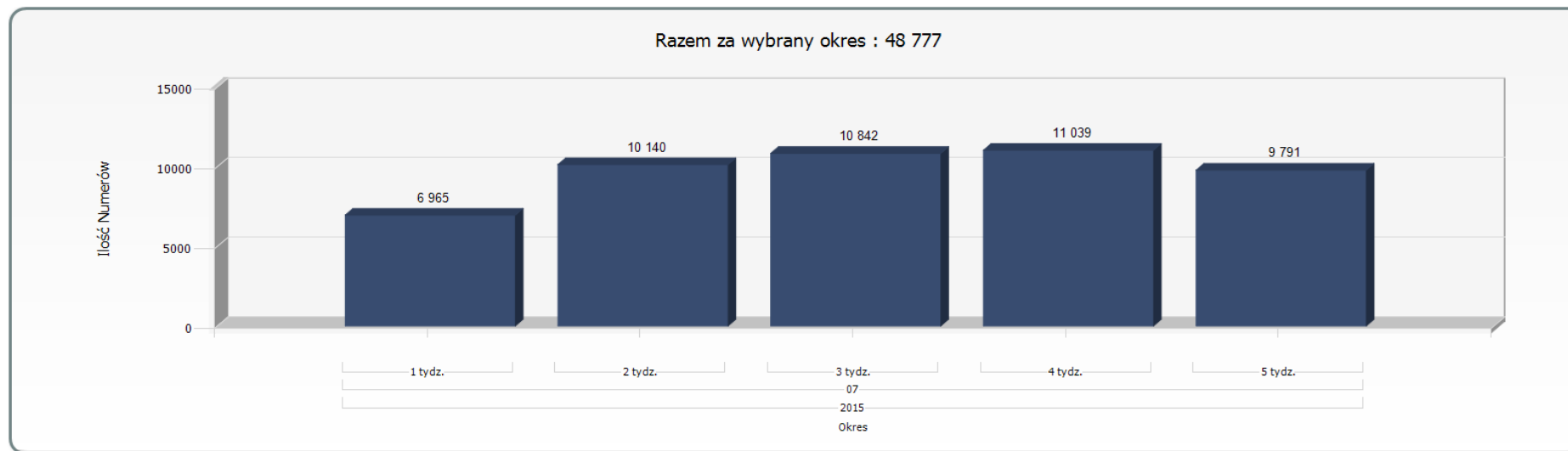
W III i IV kwartale 2015 r. przeniesionych zostało łącznie 715 070 numerów. Szczegółowo przedstawiają to poniższe wykresy:



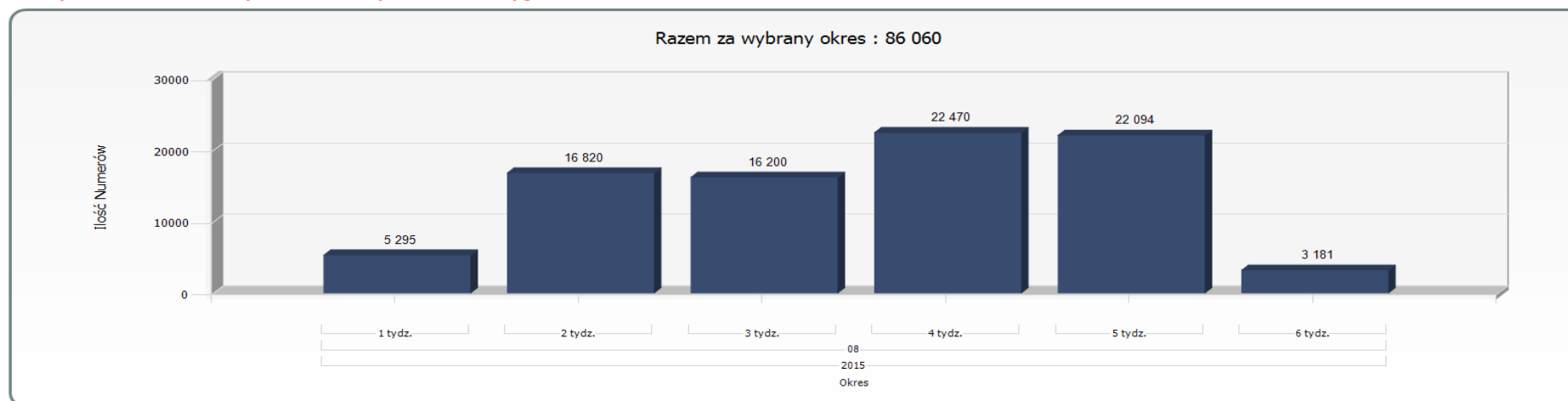
2015 LIPIEC-WRZESIEŃ (3Q 2015) w podziale na miesiące:



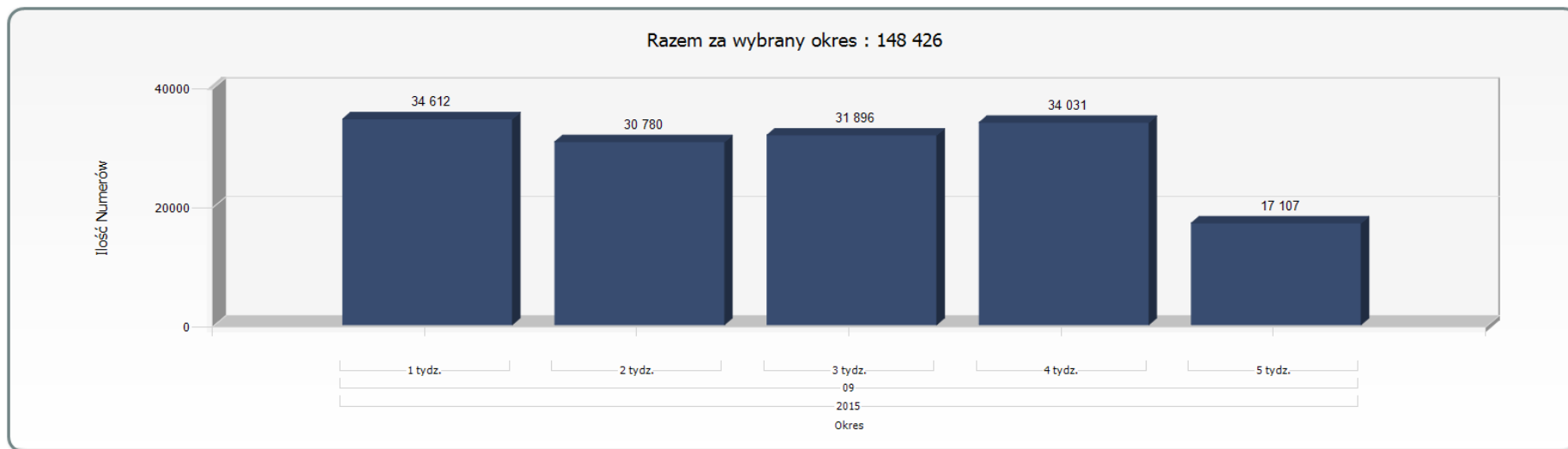
Ilość przeniesień w lipcu 2015 w podziale na tygodnie:



Ilość przeniesień w sierpniu 2015 w podziale na tygodnie:



Ilość przeniesień we wrześniu 2015 w podziale na tygodnie:

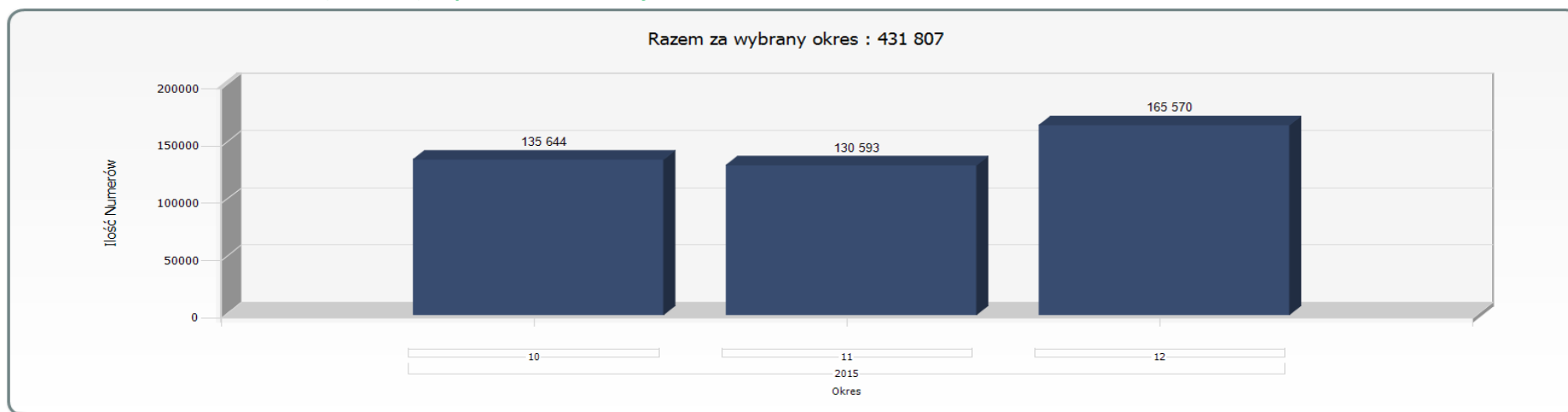


W podziale na Dawcę („Oddał numer”) i Biorcę („Przyjął numer”) sytuacja w III kwartale 2015 r. wyglądała następująco:

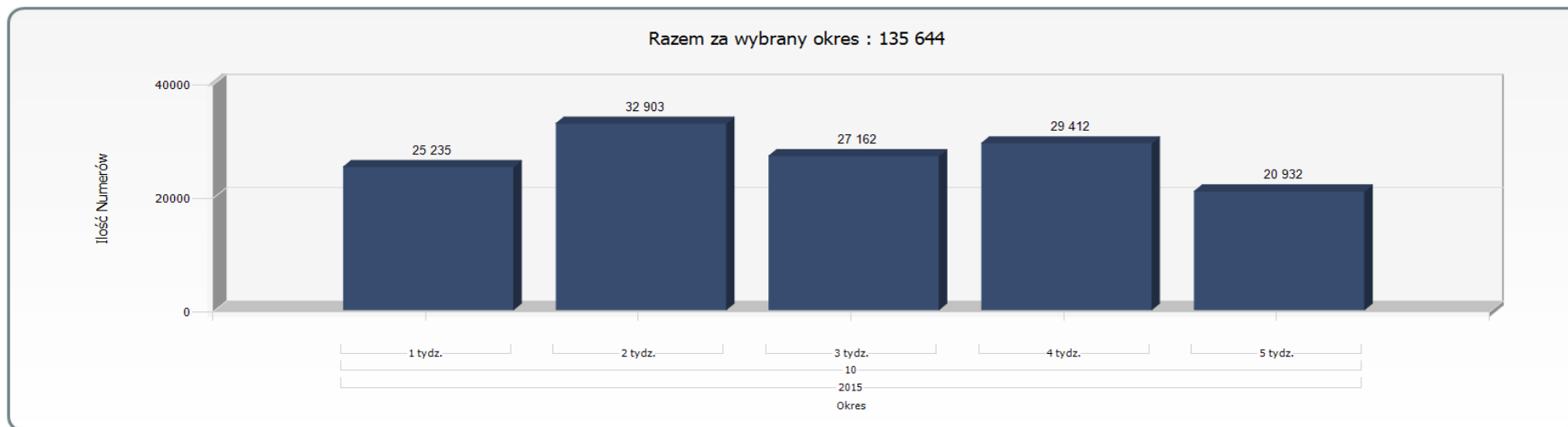
ID i Nazwa Dostawcy Usług	Dawca	Biorca	Bilans
00001 Orange Polska S.A.	73 536	61 603	-11 933
00003 Polkomtel Sp. z o.o.	64 216	46 543	-17 673
00004 T-MOBILE POLSKA S.A.	79 251	23 726	-55 525
00006 Netia S.A.	70	13 331	13 261
00028 SFERIA S.A.	1	4	3
00055 Telefonía Dialog Sp. z o.o.	14 652	1 896	-12 756
00067 Multimedia Polska - Południe S.A.	1	1	0
00085 Cyfrowy POLSAT S.A.	61	3	- 58
00092 P4 Sp. z o.o.	49 830	119 648	69 818
00111 UPC Polska Sp. z o.o.	20	1	- 19
00127 TOYA Sp. z o.o.	0	16	16

00180 Multimedia Polska S.A.	10	56	46
02221 INEA S.A.	21	259	238
04078 Telestrada S.A.	16	212	196
05568 Vectra S.A.	3	9	6
07323 FM GROUP Mobile Sp. z o.o.	87	625	538
08223 AERO 2 Sp. z o.o.	20	19	- 1
08267 Sat Film Sp. z o.o. i Wspólnicy Sp.k.	6	105	99
08834 Polskie Sieci Cyfrowe Sp. z o.o.	0	1	1
09324 Novum S.A.	1	55	54
09362 Lycamobile Sp. z o.o.	150	156	6
09432 Truphone Poland Sp. z o.o.	16	84	68
09699 AHMES Sp. z o.o.	13	5	- 8
09981 Virgin Mobile Polska Sp. z o.o.	1 127	13 692	12 565
10196 Klucz Telekomunikacja Sp. z o. o.	31	60	29
10691 VikingCo Poland Sp. z o. o.	124	1 153	1 029
RAZEM	283 263	283 263	0

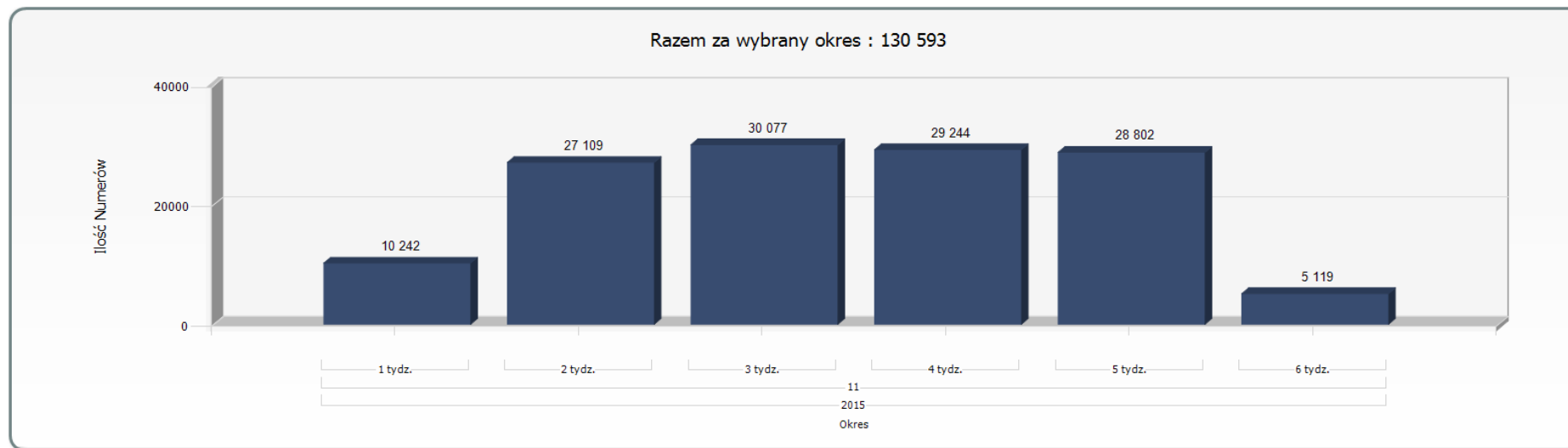
2015 PAŹDZIERNIK-GRUDZIEŃ (4Q 2015) w podziale na miesiące:



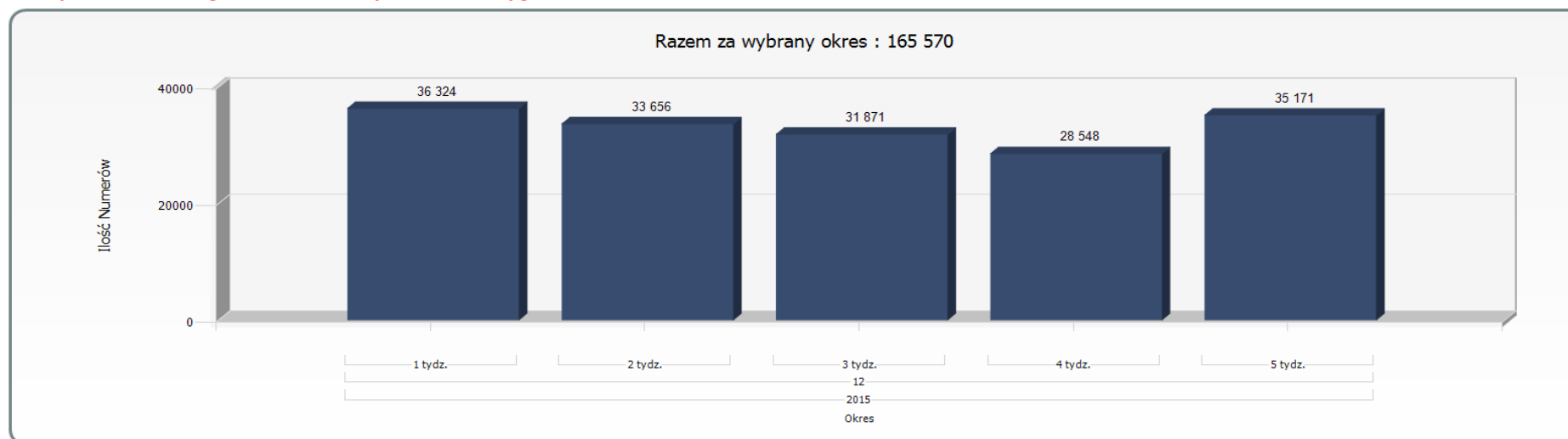
Ilość przeniesień w październiku 2015 w podziale na tygodnie:



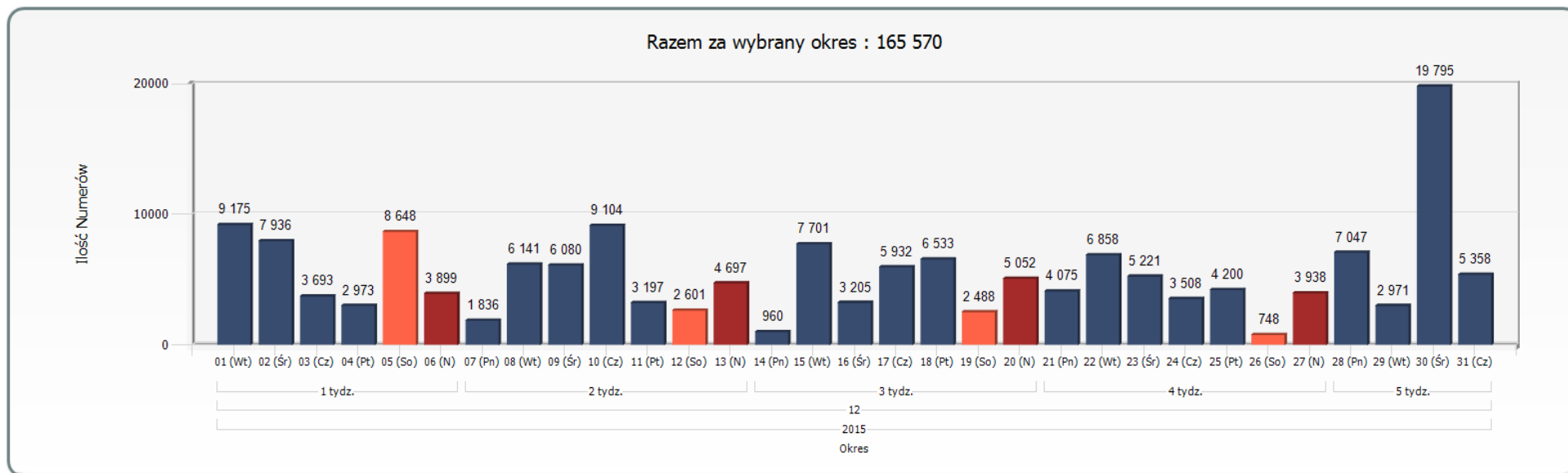
Ilość przeniesień w listopadzie 2015 w podziale na tygodnie:



Ilość przeniesień w grudniu 2015 w podziale na tygodnie:



Ilość przeniesień w ciągu dnia w grudniu 2015 r.



W podziale na Dawcę („Oddał numer”) i Biorcę („Przyjął numer”) sytuacja w IV kwartale 2015 r. wyglądała następująco:

ID i Nazwa Dostawcy Usług	Dawca	Biorca	Bilans
00001 Orange Polska S.A.	104 526	124 313	19 787
00003 Polkomtel Sp. z o.o.	96 486	62 353	-34 133
00004 T-MOBILE POLSKA S.A.	144 543	41 218	-103 325
00006 Netia S.A.	177	1 797	1 620
00028 SFERIA S.A.	1	6	5
00055 Telefonía Dialog Sp. z o.o.	988	101	- 887
00067 Multimedia Polska - Południe S.A.	0	7	7
00085 Cyfrowy POLSAT S.A.	131	0	- 131
00092 P4 Sp. z o.o.	82 485	177 825	95 340
00111 UPC Polska Sp. z o.o.	43	0	- 43
00127 TOYA Sp. z o.o.	1	26	25

00180 Multimedia Polska S.A.	19	153	134
02221 INEA S.A.	26	189	163
02677 CHOPIN Telewizja Kablowa Sp. z o.o.	1	2	1
04078 Telestrada S.A.	22	328	306
05568 Vectra S.A.	4	310	306
07323 FM GROUP Mobile Sp. z o.o.	174	1 068	894
08223 AERO 2 Sp. z o.o.	62	28	- 34
08267 Sat Film Sp. z o.o. i Wspólnicy Sp.k.	8	128	120
08834 Polskie Sieci Cyfrowe Sp. z o.o.	16	50	34
09324 Novum S.A.	0	145	145
09362 Lycamobile Sp. z o.o.	247	325	78
09432 Truphone Poland Sp. z o.o.	5	14	9
09699 AHMES Sp. z o.o.	7	6	- 1
09981 Virgin Mobile Polska Sp. z o.o.	1 622	20 057	18 435
10196 Klucz Telekomunikacja Sp. z o. o.	40	58	18
10691 VikingCo Poland Sp. z o. o.	173	1 300	1 127
RAZEM	431 807	431 807	0

W całym okresie sprawozdawczym – III i IV kwartał 2015 r. w podziale na Dawcę („Oddał numer”) i Biorcę („Przyjął numer”) sytuacja przedstawiała się następująco:

ID i Nazwa Dostawcy Usług	Dawca	Biorca	Bilans
00001 Orange Polska S.A.	178 062	185 916	7 854
00003 Polkomtel Sp. z o.o.	160 702	108 896	-51 806
00004 T-MOBILE POLSKA S.A.	223 794	64 944	-158 850
00006 Netia S.A.	247	15 128	14 881
00028 SFERIA S.A.	2	10	8
00055 Telefonía Dialog Sp. z o.o.	15 640	1 997	-13 643
00067 Multimedia Polska - Południe S.A.	1	8	7
00085 Cyfrowy POLSAT S.A.	192	3	- 189
00092 P4 Sp. z o.o.	132 315	297 473	165 158
00111 UPC Polska Sp. z o.o.	63	1	- 62

00127 TOYA Sp. z o.o.	1	42	41
00180 Multimedia Polska S.A.	29	209	180
02221 INEA S.A.	47	448	401
02677 CHOPIN Telewizja Kablowa Sp. z o.o.	1	2	1
04078 Telestrada S.A.	38	540	502
05568 Vectra S.A.	7	319	312
07323 FM GROUP Mobile Sp. z o.o.	261	1 693	1 432
08223 AERO 2 Sp. z o.o.	82	47	- 35
08267 Sat Film Sp. z o.o. i Wspólnicy Sp.k.	14	233	219
08834 Polskie Sieci Cyfrowe Sp. z o.o.	16	51	35
09324 Novum S.A.	1	200	199
09362 Lycamobile Sp. z o.o.	397	481	84
09432 Truphone Poland Sp. z o.o.	21	98	77
09699 AHMES Sp. z o.o.	20	11	- 9
09981 Virgin Mobile Polska Sp. z o.o.	2 749	33 749	31 000
10196 Klucz Telekomunikacja Sp. z o. o.	71	118	47
10691 VikingCo Poland Sp. z o. o.	297	2 453	2 156
RAZEM	715 070	715 070	0