



Pierwsze kroki

Krótkie porady na temat nowego telefonu



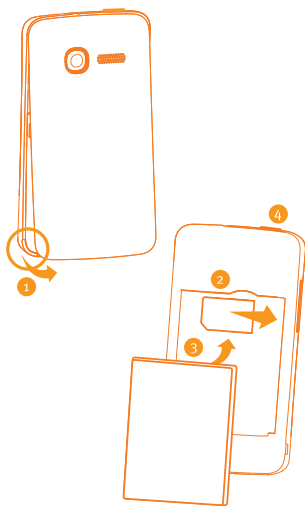
ALCATEL
onetouch® Firefox OS

Witaj!

System operacyjny Firefox OS został opracowany z myślą o pozbyciu się zasad i ograniczeń istniejących w innych telefonach oraz zapewnieniu użytkownikom kontroli nad przechowywanymi i udostępnianymi informacjami. System został opracowany przez firmę Mozilla w ramach realizacji misji, jaką jest zapewnienie wszystkim użytkownikom możliwości pełnego korzystania z Internetu.

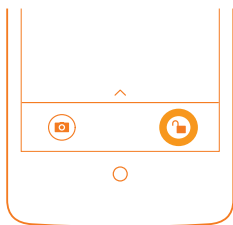
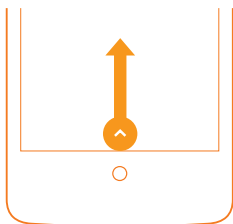


Uruchamianie



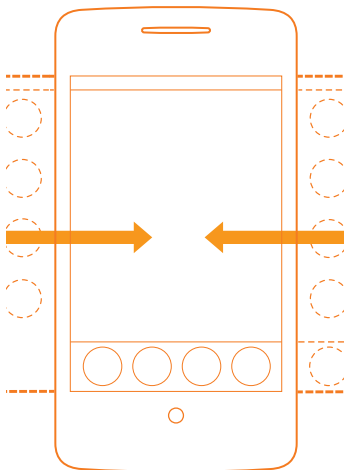
Odblokowywanie telefonu

W celu odblokowania telefonu przesuń palcem w górę zgodnie z kierunkiem wskazywanym przez strzałkę i dotknij ikony blokady.




Przeglądanie ekranu głównego

Przesuń w prawo, aby uzyskać dostęp do całej zawartości telefonu lub w lewo, aby wyświetlić wszystkie aplikacje.



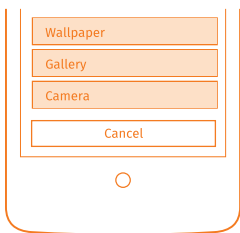
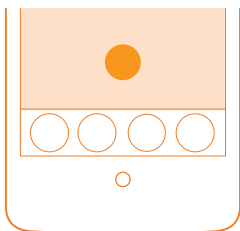
Personalizacja ekranu głównego

Dotknij i przytrzymaj ikonę, aby ją przenieść lub usunąć. Umieszczaj ikony na pasku Dock w celu uzyskania do nich łatwego dostępu z poziomu ekranu głównego.



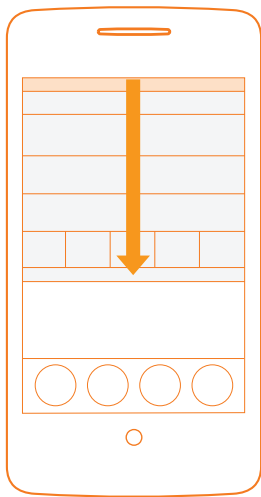
Personalizacja tapety

Aby wybrać nową tapetę,
dotknij i przytrzymaj tapetę.



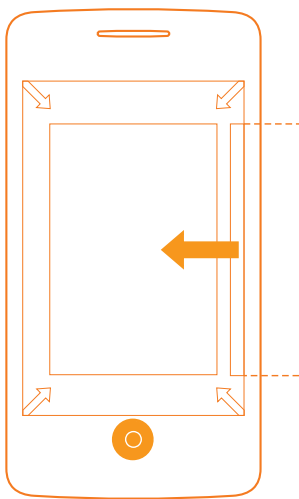
Odczytywanie powiadomień

Przeciągnij pasek stanu w dół, aby wyświetlić powiadomienia, ustawienia szybkiego dostępu i informacje podsumowujące użytkowanie telefonu.



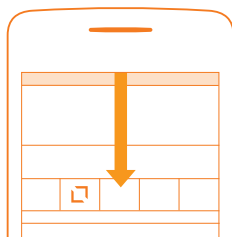

Przechodzenie między aplikacjami

Przytrzymaj przycisk Home i przesuwaj palec po ekranie, aby przechodzić do kolejnych otwartych aplikacji.



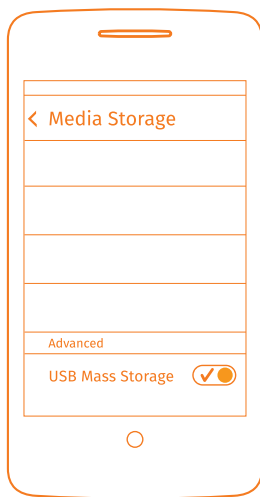
Zarządzanie danymi mobilnymi

Ustawienia telefonu lub szybkiego dostępu do ustawień umożliwiają nawiązywanie połączenia z Internetem i rozłączanie go.



Podłączanie do komputera

Aby przesłać zdjęcia i muzykę,
aktywuj pamięć USB
w ustawieniach telefonu.



FOTA Upgrade

Za pomocą narzędzia FOTA Upgrade możesz aktualizować oprogramowanie telefonu.

Aby przejść do **Aktualizacji systemowych**, Wybierz **Sprawdź aktualizacje**, a telefon rozpocznie szukanie najnowszej wersji oprogramowania. Jeśli chcesz zaktualizować system, naciśnij przycisk **Pobierz**. Po zakończeniu pobierania naciśnij **Zainstaluj**, aby przeprowadzić aktualizowanie. W telefonie zostanie zainstalowana najnowsza wersja oprogramowania.

Przed rozpoczęciem szukania aktualizacji włącz przesyłanie danych.

Po ponownym uruchomieniu telefonu dostępne są ustawienia częstotliwości automatycznego sprawdzania aktualizacji oraz przypomnienia o aktualizacjach.

Bezpieczeństwo użytkownika

Przed przystąpieniem do użytkowania telefonu należy uważnie zapoznać się z treścią niniejszego rozdziału. Producent nie ponosi odpowiedzialności za szkody wynikające z niewłaściwego użytkowania lub korzystania z telefonu niezgodnie z niniejszą instrukcją.

• BEZPIECZEŃSTWO W RUCHU DROGOWYM:

Ponieważ dowiedziono, iż korzystanie z telefonu komórkowego podczas prowadzenia pojazdu stwarza realne zagrożenie nawet w przypadku korzystania z zestawów głośnomówiących (zestawów samochodowych, słuchawkowych itd.), zaleca się, aby kierowca nie korzystał z telefonu komórkowego, jeśli pojazd jest w ruchu.

Podczas jazdy nie należy słuchać muzyki lub radia za pośrednictwem telefonu lub słuchawek. W niektórych miejscach korzystanie z telefonu może stwarzać zagrożenie i być zabronione.

Włączony telefon emituje fale elektromagnetyczne, które mogą zakłócać systemy elektroniczne pojazdu, takie jak system ABS przeciwdziałający zablokowaniu się kół czy system poduszek powietrznych. Aby mieć pewność, że nie będzie to stanowić problemu:

- nie umieszczaj telefonu na górnej części deski rozdzielczej lub w obszarze, w którym znajdują się poduszki powietrzne,
- skontaktuj się z dealerem lub producentem samochodu, aby dowiedzieć się, czy deska rozdzielcza jest odpowiednio ekranowana przed falami radiowymi emitowanymi przez telefon komórkowy.

• WARUNKI UŻYTKOWANIA:

W celu zoptymalizowania działania telefonu od czasu do czasu zaleca się wyłączenie telefonu.

Należy zawsze wyłączać telefon przed wejściem na pokład samolotu.

W czasie przebywania na terenie zakładu opieki zdrowotnej (z wyjątkiem specjalnie wyznaczonych obszarów) telefon powinien być wyłączony. Podobnie jak wiele innych powszechnie stosowanych urządzeń telefony komórkowe mogą zakłócać działanie innych urządzeń elektrycznych i elektronicznych bądź urządzeń wykorzystujących fale radiowe.

W przypadku przebywania w pobliżu gazów lub cieczy łatwopalnych należy wyłączyć telefon. W czasie przebywania na terenie składu paliwa, stacji benzynowej, zakładu chemicznego lub podczas przebywania w innym otoczeniu zagrożonym wybuchem należy ściśle przestrzegać znajdujących się tam znaków oraz instrukcji.

Włączony telefon należy trzymać w odległości minimum 15 cm od każdego urządzenia medycznego, takiego jak rozrusznik serca, aparat słuchowy czy pompa insulinowa. W szczególności podczas korzystania z telefonu należy trzymać go przy uchu, które jest bardziej oddalone od danego urządzenia (o ile jest to możliwe).

Aby uniknąć uszkodzenia słuchu, połączenie należy odebrać przed przystawieniem telefonu do ucha. Podczas korzystania z zestawu głośnomówiącego należy trzymać telefon daleko od ucha, ponieważ zwiększona głośność może doprowadzić do uszkodzenia słuchu.

Nie pozwalaj dzieciom korzystać ani bawić się telefonem oraz akcesoriami bez nadzoru.

Podczas wymiany obudowy należy pamiętać, że telefon może zawierać substancje wywołujące reakcje alergiczne.

Podczas korzystania z telefonu należy zawsze zachować ostrożność i przechowywać go w czystym i wolnym od kurzu miejscu.

Nie wystawiać telefonu na działanie niekorzystnych warunków pogodowych lub środowiskowych (wilgoć, wilgotność, deszcz, zanurzenie w cieczy, kurz, wpływ powietrza morskowego itd.). Zalecany przez producenta zakres temperatury pracy wynosi od -10°C do +55°C.

Przy temperaturze powyżej 55°C czytelność wyświetlacza może się zmniejszyć, jednak jest to czasowe i nie stanowi zagrożenia.

W niektórych sieciach komórkowych numery awaryjne mogą nie być dostępne. W przypadku połączeń awaryjnych nigdy nie należy polegać jedynie na telefonie komórkowym.

Nie można otwierać, demontować lub naprawiać samodzielnie telefonu komórkowego.

Nie upuszczać, rzucać ani wyginać telefonu komórkowego.

Aby uniknąć możliwych zranień, nie wolno używać telefonu, jeśli szybka osłaniająca ekran jest stłuczona, pęknięta lub uszkodzona.

Nie wolno malować telefonu.

Używać jedynie baterii, ładowarek oraz akcesoriów zalecanych przez firmę TCT Mobile Limited i spółki stowarzyszone oraz te, które są kompatybilne z modelem telefonu. Firma TCT Mobile Limited oraz spółki stowarzyszone nie ponoszą odpowiedzialności za szkody powstałe w wyniku korzystania z innych baterii lub ładowarek.

Trzeba pamiętać o tworzeniu kopii zapasowych lub pisemnych kopii wszystkich ważnych informacji przechowywanych w telefonie.

Niektóre osoby narażone na pulsujące światło lub podczas grania w gry wideo mogą dostać ataku padaczki lub stracić przytomność. Ataki te oraz utraty przytomności mogą wystąpić, nawet jeśli dana osoba nigdy wcześniej nie cierpiała na padaczkę lub nie straciła przytomności. W przypadku wcześniejszego doznania ataku padaczki lub utraty przytomności, bądź jeśli w rodzinie wystąpiły już takie przypadki, przed uruchomieniem gier wideo w telefonie bądź włączeniem pulsującego oświetlenia telefonu należy skonsultować się z lekarzem.

Dzieci mogą korzystać z gier wideo lub innych funkcji telefonu wykorzystujących pulsujące światło jedynie pod nadzorem osoby dorosłej. Należy zaprzestać korzystania z telefonu i skonsultować się z lekarzem w przypadku wystąpienia dowolnego z następujących objawów: konwulsje, drgania mięśni lub oczu, utrata świadomości, ruchy mimowolne, dezorientacja. Aby ograniczyć prawdopodobieństwo ich wystąpienia, należy zastosować następujące środki ostrożności:

- Nie korzystać z gier lub funkcji wykorzystujących pulsujące światło w przypadku zmęczenia lub uczucia senności.
- Co godzinę robić ok. 15-minutową przerwę.
- Grać w pomieszczeniu, w którym wszystkie lampy są włączone.
- Grać możliwie jak najdalej od ekranów.
- Jeśli podczas gry ręce, nadgarstki lub ramiona staną się obolałe, należy zatrzymać grę i odpocząć przez kilka godzin przed ponownym jej podjęciem.
- Jeśli podczas gry lub po jej zakończeniu dłoń, nadgarstki lub ramiona nadal będą obolałe, należy przerwać grę i skontaktować się z lekarzem.

Podczas grania na telefonie można doświadczyć sporadycznego uczucia dyskomfortu dotyczącego dłoni, ramion, przedramion, szyi lub innych części ciała. Należy przestrzegać instrukcji w celu uniknięcia problemów związanych z zapaleniem ścięgien, zespołem cieśni nadgarstka lub innymi chorobami układu mięśniowo-szkieletowego.



CHROŃ SŁUCH

Aby uniknąć możliwego uszkodzenia słuchu, nie słuchaj głośnej muzyki przez dłuższy czas. Zachowaj ostrożność, zbliżając urządzenie do ucha, gdy włączony jest głośnik.

• PRYWATNOŚĆ

Należy przestrzegać przepisów i regulacji obowiązujących w danej jurysdykcji lub jurysdykcji, w której telefon jest wykorzystywany, w tym dotyczących fotografowania oraz nagrywania za pośrednictwem telefonu komórkowego. Zgodnie z tymi prawami i regulacjami fotografowanie i/lub nagrywanie głosów innych ludzi lub ich osobistych cech oraz powielanie i rozpowszechnianie ich jest kategorię zabronione, ponieważ może to zostać uznane za naruszenie prawa do prywatności. Przed nagraniem prywatnej lub poufnej rozmowy lub sfotografowaniem innej osoby użytkownik jest zobowiązany do uzyskania zgody tej osoby; producent lub sprzedawca telefonu komórkowego (w tym operator) nie ponosi odpowiedzialności za niezgodne z prawem użytkowanie telefonu komórkowego.

• BATERIA:

Stosować się do następujących zaleceń dotyczących korzystania z baterii:

- Nie otwierać baterii (ze względu na zagrożenie toksycznymi oparami lub oparzeniem).
- Nie nakłuwać, nie demontować ani nie powodować zwarc w baterii.
- Nie palić ani nie wyrzucać baterii wraz z odpadami komunalnymi, nie przechowywać baterii w temperaturze wyższej niż 60°C.

Baterie należy utylizować zgodnie z obowiązującymi lokalnymi przepisami dotyczącymi środowiska. Używać baterii zgodnie z jej przeznaczeniem. Nie używać uszkodzonych baterii ani baterii niezalecanych przez firmę TCT Mobile Limited i/lub spółki stowarzyszone.



Symbol ten, umieszczony na telefonie, baterii oraz akcesoriach, oznacza, że po zakończeniu użytkowania należy się go pozbyć, odnosząc do specjalnego punktu zbiórki:

- punktu utylizacji odpadów komunalnych, w którym znajdują się odpowiednie pojemniki przeznaczone na sprzęt tego typu,
- pojemników na odpady znajdujących się w punkcie sprzedaży.

Produkty te zostaną poddane recyklingowi, co zapobiegnie przedostaniu się zawartych w nich substancji do środowiska, a podzespoły zostaną ponownie wykorzystane.

W krajach Unii Europejskiej:

Oddanie urządzeń do punktów zbiórki jest darmowe.

Wszystkie produkty oznaczone tym symbolem należy odnieść do punktów zbiórki.

W krajach niepodlegających jurysdykcji UE:

Elementów wyposażenia oznaczonych tym symbolem nie należy wyrzucać do zwykłych pojemników na śmieci, jeśli w Twojej jurysdykcji lub regionie znajdują się zakłady zajmujące się zbieraniem i recyklingiem tego wyposażenia; należy odnieść je do odpowiednich punktów zbiórki.

OSTRZEŻENIE: W PRZYPADKU ZASTĄPIENIA BATERII BATERIĄ NIEWŁAŚCIWEGO TYPU ISTNIEJE ZAGROŻENIE WYBUCHEM. ZUŻYTYCH BATERII NALEŻY POZBYWAĆ SIĘ ZGODNIE Z INSTRUKCJĄ.

• ŁADOWARKI

Zakres temperatury roboczej ładowarki sieciowej wynosi od 0°C do 40°C.

Ładowarki do telefonów komórkowych spełniają standardy bezpieczeństwa dla sprzętu komputerowego i biurowego. Spełniają również wymagania dyrektywy w sprawie ekoprojektu 2009/125/WE. Ze względu na różne specyfikacje elektryczne ładowarka zakupiona w jednej jurysdykcji może nie działać w innej. Ładowarek należy używać zgodnie z przeznaczeniem.

• FALE RADIOWE

Przed wprowadzeniem dowolnego modelu telefonu na rynek wymagane jest uzyskanie dowodu zgodności z międzynarodowymi standardami ICNIRP lub dyrektywą RTEE 1999/5/WE. Ochrona zdrowia i bezpieczeństwo użytkownika oraz innych osób jest podstawowym wymaganiem tych standardów oraz dyrektywy.

URZĄDZENIE SPEŁNIA MIĘDZYNARODOWE WYMAGANIA DOTYCZĄCE NARAŻENIA NA DZIAŁANIE FAL RADIOWYCH

Telefon komórkowy jest odbiornikiem/przełącznikiem fal radiowych. Został zaprojektowany w taki sposób, aby nie przekraczać wartości granicznych narażenia na działanie fal radiowych (pól elektromagnetycznych częstotliwości radiowych) określanych przez wytyczne międzynarodowe. Wytyczne te zostały opracowane przez niezależną instytucję naukową (ICNIRP) i określają podstawowy margines bezpieczeństwa zapewniający bezpieczeństwo wszystkim użytkownikom bez względu na wiek czy stan zdrowia.

Narażenie na wpływ fal radiowych wyrażane jednostką nazywaną współczynnikiem pochłaniania promieniowania przez organizm człowieka (Specific Absorption Rate – SAR). Wartość graniczna SAR dla telefonów komórkowych wynosi 2 W/kg.

Badania nad określeniem poziomów SAR przeprowadzono przy założeniu standardowego użytkownika telefonu emitującego fale radiowe o maksymalnej mocy w całym zakresie pasm częstotliwości. Najwyższa wartość SAR zgodna z wytycznymi ICNIRP dla tych modeli telefonów wynosi:

Maksymalna wartość SAR dla tego modelu telefonu oraz warunki pomiaru.		
SAR (głowa)	UMTS 2100 + Bluetooth + Wi-Fi	1,16 W/kg
SAR (przy ciele)	UMTS 2100 + Bluetooth + Wi-Fi	1,18 W/kg

Podczas użytkowania rzeczywiste wartości SAR dla tego urządzenia są znacznie niższe od podanych, ponieważ ze względu na zachowanie wydajności systemu i minimalizację zakłóceń sieci pobór mocy telefonu komórkowego jest automatycznie zmniejszany, jeśli do nawiązania połączenia nie jest konieczna pełna moc. Im niższy pobór mocy urządzenia, tym niższa jest wartość SAR.

Przeprowadzono badania wartości SAR telefonu noszonego w odległości 10 mm od ciała. Aby urządzenie spełniało wymagania dotyczące narażenia na działanie fal radiowych podczas noszenia go przy ciele, należy je umieszczać w minimum tej odległości od ciała.

W przypadku korzystania z innych akcesoriów należy się upewnić, że używany produkt nie zawiera metalu oraz że telefon zostanie umieszczony minimum we wskazanej odległości od ciała.

Organizacje takie jak WHO (World Health Organization) oraz US Food and Drug Administration stwierdziły, że najlepszą metodą zmniejszenia narażenia jest korzystanie z zestawów słuchawkowych w celu utrzymania telefonu z dala od głowy i ciała podczas rozmów, a także skrócenie czasu spędzanego na przeprowadzaniu rozmów telefonicznych.

Więcej informacji można znaleźć na stronie www.alcatelonetouch.com.

Dodatkowe informacje dotyczące pól elektromagnetycznych oraz zdrowia publicznego można uzyskać w witrynie: <http://www.who.int/peh-emf>.

Telefon wyposażony jest we wbudowaną antenę. W celu zapewnienia optymalnego działania należy unikać dotykania oraz uszkodzenia anteny.

Ponieważ telefony komórkowe posiadają wiele funkcji, można z nich korzystać, nawet jeśli nie są przystawione do ucha. W takich wypadkach telefon będzie spełniał wytyczne, jeśli będzie używany wraz z zestawem słuchawkowym lub kablem USB. W przypadku korzystania z innych akcesoriów należy się upewnić, że używany produkt nie zawiera metalu oraz że telefon zostanie umieszczony minimum 10 mm od ciała.

• Informacje prawne

Poniższe dyrektywy i informacje prawne mają zastosowanie w określonych krajach.

TCTMobile

TCT Mobile Europe SAS
55 Avenue des Champs Pierreux,
Immeuble Le Capitole 92000 Nanterre, France
+33 1 46 52 61 00

Deklaracja zgodności WE

Produkt: Urządzenie przenośne współpracujące z sieciami HSDPA/HSPA/UMTS (dwupasmowo)/GSM (czteropasmowo), z technologią Bluetooth, Wi-Fi i radiem FM

Identyfikacja produktu:

ALCATELONE TOUCH 4012X, typ Beetle Lite FF

My TCT Mobile Europe SAS
55 Avenue des Champs Pierreux,
92000 Nanterre
France

Oświadczamy z pełną odpowiedzialnością, że wyżej wymieniony produkt spełnia zasadnicze wymagania dyrektywy 1999/5/WE oraz że zostały przeprowadzone niezbędne testy fal radiowych. Procedura oceny zgodności: załącznik IV dyrektywy.

Zastosowane normy:

- Artykuł 3.1.a (ochrona zdrowia i bezpieczeństwa użytkownika)
 - EN 60950-1:2006 + A11:2009 + A12:2011
 - EN 62209-1 (2006)
 - EN 62209-2 (2010)
 - EN 50 360: 2001/AC:2005, zalecenie Rady 1999/519/WE (lipiec '99)
- Artykuł 3.1.b (wymagania ochrony w odniesieniu do kompatybilności elektromagnetycznej)
 - EN 301 489-1 v.1.3.2 (2011-09), EN 301 489-3 -1.4.1 (2002-06), EN 301 489-7 v.1.3.1 (2005-11), EN 301 489-17 v.2.1.1 (2009-05), EN 301 489-24 V1.5.1 (2010-10)
- Artykuł 3.2 (skuteczne wykorzystywanie widma w celu uniknięcia szkodliwych zakłóceń)
 - EN 301 511 v.3.0.2 (2003-03), EN 301 908-1 v.5.2.1 (2011-05), EN 301 908-2 v.5.2.1 (2011-07), EN 300 328 v.1.7.1 (2006-10), EN 300 440-1 v1.5.1 (2010-08), EN 300 440-2 v1.4.1(2010-08)

Niniejszy produkt spełnia także odpowiednie wymagania następujących dyrektyw:

- dyrektywa 2004/108/WE (kompatybilność elektromagnetyczna)
 - PN-EN 55013:2001 +A2:2006
 - PN-EN 55020:2007
- dyrektywa 2011/65/UE (RoHS – ograniczenie stosowania niektórych niebezpiecznych substancji)

Niniejszy produkt może zostać podłączony do uniwersalnej ładowarki telefonu komórkowego, która spełnia poniższe normy:

- PN-EN 301 489-34 v1.1.1 (2010-10)
- PN-EN 62684:2010

Zgodność niniejszego produktu została oceniona przez poniższą jednostkę notyfikowaną w zakresie dyrektywy 1999/5/WE.

American Certification Body, Inc.
Suite C110, Whittier Avenue 6731, 22101 McLean, Virginia, Stany Zjednoczone
Numer identyfikacyjny: 1588
Data:2013-05-15
Podpis

Christophe Benoit
TCT Mobile Europe SAS/Zastępca dyrektora generalnego, EMEA

CE 1588



TCT Mobile Europe SAS - Siège social: 55 Avenue des Champs Pierreux, Immeuble Le Capitole 92000 Nanterre, France SAS au capital de 23 031 072 euros - RCS Nanterre B 440 038 222 - Siret 440 038 222 000 38 APE 4652Z

TCT Mobile Europe SAS - Siège social: 55 Avenue des Champs Pierreux, Immeuble Le Capitole 92000 Nanterre France
SAS au capital de 23 031 072 euros - RCS Nanterre B 440 038 222 - Siret 440 038 222 000 38 APE 4652Z

• LICENCJE



Logo microSD jest znakiem towarowym.



Znak słowny Bluetooth oraz logo są własnością Bluetooth SIG, Inc., każde użycie tego znaku przez TCT Mobile Limited oraz spółki stowarzyszone jest objęte licencją. Wszystkie pozostałe znaki towarowe i nazwy handlowe należą do odpowiednich właścicieli.

ONE TOUCH 4012X Bluetooth QD ID B020131



Logo Wi-Fi jest znakiem certyfikującym Wi-Fi Alliance.

Zakupiony produkt wykorzystuje otwarte oprogramowanie (<http://opensource.org/>) i pliki obiektowe mtd, msdosf netfilter/iptables oraz initrd, a także inne otwarte oprogramowanie podlegające licencji GNU General Public License i Apache License.

W razie potrzeby dostarczymy kompletny dokument zawierający odpowiednie kody źródłowe w ciągu trzech lat od dystrybucji produktu przez TCT.

Można także pobrać kody źródłowe ze strony <http://sourceforge.net/projects/alcatel/files/>. Pobranie kodów źródłowych ze strony internetowej jest bezpłatne.

Informacje ogólne

- **Adres internetowy:** www.alcatelonetouch.com
- **Infolinia:** zob. ulotka „Usługi TCT Mobile” lub odwiedź witrynę internetową firmy.
- **Adres:** Room 1910-12A, Tower 3, China HK City, 33 Canton Road, Tsimshatsui, Kowloon, Hong Kong

W witrynie internetowej znajduje się dział FAQ (Frequently Asked Questions – najczęściej zadawane pytania). W przypadku wszelkich wątpliwości możesz skontaktować się z firmą za pośrednictwem poczty elektronicznej.

Elektroniczna wersja niniejszej instrukcji obsługi dostępna w języku angielskim oraz innych językach znajduje się na serwerze: www.alcatelonetouch.com

Ten telefon jest przekaźnikiem współpracującym z sieciami GSM na częstotliwościach 850/900/1800/1900 MHz (czteropasmowo) lub UMTS na częstotliwościach 900/2100 MHz (dwupasmowo).

CE | 588

Urządzenie to spełnia podstawowe wymagania oraz inne postanowienia dyrektywy 1999/5/WE. Pełną kopię deklaracji zgodności telefonu można znaleźć w witrynie internetowej: www.alcatelonetouch.com.

Zabezpieczenie przed kradzieżą ⁽¹⁾

Telefon oznaczony jest numerem IMEI (numerem seryjnym telefonu) umieszczonym na naklejce na opakowaniu oraz w pamięci telefonu. Zaleca się, aby zanotować ten numer po pierwszym włączeniu telefonu (wyświetlany po wpisaniu * # 0 6 #) i schować go w bezpiecznym miejscu. W przypadku kradzieży telefonu numer ten należy podać policji oraz operatorowi. Numer IMEI umożliwia zablokowanie telefonu, co uniemożliwia osobie trzeciej korzystanie z niego nawet po użyciu innej karty SIM.

⁽¹⁾ Aby sprawdzić dostępność usługi, należy skontaktować się z operatorem sieci komórkowej.

Zastrzeżenia prawne

Ze względu na różne wersje oprogramowania oraz odmienne usługi oferowane przez operatorów mogą wystąpić różnice pomiędzy informacjami znajdującymi się w niniejszej instrukcji a działaniem telefonu. TCT Mobile nie ponosi żadnej odpowiedzialności za takie różnice (jeśli występują) ani za ich możliwe następstwa. W takim przypadku wyłączną odpowiedzialność ponosi operator. W telefonie mogą znajdować się materiały, w tym aplikacje i oprogramowanie w postaci plików wykonywalnych lub w postaci kodu źródłowego, dostarczone przez strony trzecie do zamieszczenia w telefonie („Materiały stron trzecich”). Wszystkie materiały stron trzecich znajdujące się w telefonie są dostarczane „tak jak są” i nie obejmuje ich żadna gwarancja wyraźna lub dorozumiana, w tym gwarancja wartości handlowej i przydatności do określonego celu lub użytku, gwarancja współdziałania z innymi materiałami lub aplikacjami nabywcy oraz gwarancja nienaruszalności praw autorskich. Nabywca potwierdza, że firma TCT Mobile spełniła wszystkie zobowiązania związane z jakością, nałożone na nią jako na producenta telefonów komórkowych, wynikające z prawa własności intelektualnej. TCT Mobile w żadnym wypadku nie ponosi odpowiedzialności za niemożność działania lub nieprawidłowe działanie materiałów stron trzecich w tym telefonie ani za brak ich kompatybilności z innymi urządzeniami należącymi do nabywcy. TCT Mobile, w maksymalnym zakresie dozwolonym przez prawo, nie ponosi żadnej odpowiedzialności za jakiegokolwiek skargi, żądania, powództwa lub działania prawne, w szczególności – lecz niewyłącznie – czynności prawa czynów niedozwolonych, bez względu na podstawę prawną, wynikające z zastosowania lub prób zastosowania w jakiegokolwiek sposób Materiałów stron trzecich. Ponadto znajdujące się w telefonie Materiały stron trzecich, dostarczone bezpłatnie przez TCT Mobile, mogą wiązać się z ewentualnymi płatnymi aktualizacjami; TCT Mobile nie ponosi żadnej odpowiedzialności związanej z opisanymi kosztami ponoszonymi wyłącznie przez nabywcę. Dostępność aplikacji zależy od kraju i operatora sieci, w której działa telefon; w żadnym wypadku listy aplikacji i oprogramowania dostarczonej z telefonem nie można traktować jako wiążącej ze strony TCT Mobile; lista ta stanowi jedynie informację dla nabywcy. Z tego powodu TCT Mobile nie ponosi żadnej odpowiedzialności za brak dostępności jednej lub większej liczby aplikacji zamawianych przez klienta; ich dostępność zależy od kraju i operatora sieci, z której korzysta nabywca. TCT Mobile zastrzega sobie prawo do wprowadzania lub usuwania Materiałów stron trzecich z telefonu w dowolnym czasie bez powiadomienia; w żadnym wypadku TCT Mobile nie ponosi odpowiedzialności za wszelkie następstwa usunięcia takich materiałów wynikające z użytkowania lub prób użytkowania tych aplikacji i Materiałów stron trzecich przez nabywcę.

Rozwiązywanie problemów

Przed skontaktowaniem się z działem pomocy technicznej sprawdź, czy stosowałeś się do następujących zaleceń:

- W celu zapewnienia optymalnego działania zaleca się pełne naładowanie baterii (🔋).
- Unikaj przechowywania dużych ilości danych w pamięci telefonu, ponieważ może to mieć wpływ na jego działanie.
- Podczas formatowania telefonu lub aktualizacji oprogramowania korzystaj z **opcji przywracania ustawień fabrycznych** lub narzędzia aktualizacyjnego (aby przywrócić ustawienia fabryczne, jednocześnie przytrzymaj przycisk **zasilania** oraz przycisk **zwiększania głośności**).

Sprawdź również, czy problem nie został opisany poniżej.

Telefon nie włącza się

- Sprawdź poziom naładowania baterii, ładuj przez minimum 20 minut.
- Jeśli telefon dalej nie działa, zresetuj go za pomocą klawisza **zasilania** oraz klawisza **zwiększania głośności**.

Telefon nie odpowiada przez kilka minut

- Uruchom telefon ponownie, przytrzymując przycisk **uruchamiania**.

Telefon sam się wyłącza

- Sprawdź, czy ekran dotykowy pozostaje zablokowany, kiedy telefon nie jest używany, oraz upewnij się, że przycisk **uruchamiania** nie został przypadkowo naciśnięty przy odblokowanym ekranie.
- Sprawdź stan baterii.

Nie można prawidłowo naładować telefonu

- Upewnij się, że bateria nie jest całkowicie wyczerpana. Jeśli bateria jest rozładowana, wskaźnik ładowania może wyświetlić się dopiero po około 20 minutach.
- Upewnij się, że ładowanie odbywa się w normalnych warunkach (0°C – +40°C).
- W przypadku przebywania za granicą upewnij się, że natężenie prądu jest odpowiednie.

Telefon nie łączy się z siecią lub wyświetla komunikat „Brak usług”

- Spróbuj połączyć się z innej lokalizacji.
- Sprawdź, czy w danym miejscu jest zasięg.
- Sprawdź u operatora, czy karta SIM jest ważna.
- Spróbuj ręcznie wyszukać dostępne sieci.
- Jeśli sieć jest przeciążona, spróbuj połączyć się później.

Telefon nie łączy się z Internetem


- Sprawdź, czy numer IMEI (wybierz *#06#) jest taki sam jak numer nadrukowany na karcie gwarancyjnej i opakowaniu.
- Upewnij się, że na karcie SIM aktywowano usługę dostępu do Internetu.
- Sprawdź ustawienia połączenia z Internetem.
- Upewnij się, że telefon ma zasięg.
- Spróbuj połączyć się później lub z innej lokalizacji.

Błąd karty SIM

- Sprawdź, czy karta SIM została prawidłowo włożona (zob. „Wkładanie i wyjmowanie karty SIM”).
- Upewnij się, że układ scalony na karcie SIM nie jest uszkodzony lub zarysowany.
- Upewnij się, że usługa karty SIM jest aktywna.



Nie można nawiązać połączeń wychodzących

- Upewnij się, że wprowadziłeś prawidłowy numer, i naciśnij przycisk .
- W przypadku połączeń międzynarodowych sprawdź krajowy i lokalny numer kierunkowy.
- Upewnij się, że telefon jest połączony z siecią oraz że sieć nie jest przeciążona lub niedostępna.
- Sprawdź status subskrypcji u operatora (pozostałe środki, ważność kart SIM itd.).
- Upewnij się, czy połączenia wychodzące nie zostały zablokowane.
- Upewnij się, że telefon nie znajduje się w trybie samolotowym.

Nie można odebrać połączenia przychodzącego

- Upewnij się, że telefon jest włączony i połączony z siecią (sprawdź, czy sieć nie jest przeciążona lub niedostępna).
- Sprawdź status subskrypcji u operatora (pozostałe środki, ważność kart SIM itd.).
- Upewnij się, czy połączenia przychodzące nie zostały przekierowane.
- Upewnij się, czy dane połączenia nie zostały zablokowane.
- Upewnij się, że telefon nie znajduje się w trybie samolotowym.


Po odebraniu połączenia na wyświetlaczu nie pojawia się nazwisko ani numer osoby dzwoniącej

- Sprawdź u operatora, czy posiadasz subskrypcję tej usługi.
- Sprawdź, czy numer telefonu i nazwisko osoby dzwoniącej nie są zastrzeżone.

Nie można wyświetlić kontaktów

- Upewnij się, że karta SIM nie jest uszkodzona.
- Upewnij się, że karta SIM została prawidłowo włożona.
- Zaimportuj kontakty z karty SIM do pamięci telefonu.

Jakość dźwięków połączeń nie jest optymalna

- Możesz zmienić głośność podczas rozmowy za pomocą przycisku **zwiększania/zmniejszania głośności**.
- Sprawdź siłę sygnału .
- Upewnij się, że odbiornik, złącze lub głośnik telefonu są czyste.

Korzystanie z funkcji opisanych w niniejszej instrukcji nie jest możliwe

- Sprawdź u operatora, czy Twoja subskrypcja obejmuje te usługi.
- Upewnij się, że dana funkcja nie wymaga użycia akcesoriów ALCATEL ONE TOUCH.

Po zaznaczeniu numeru z książki numer ten nie jest wybierany

- Upewnij się, że zapamiętany numer jest prawidłowy.
- W przypadku połączenia międzynarodowego upewnij się, że wybrałeś prawidłowy numer kierunkowy kraju.

Nie można dodać kontaktu do książki

- Upewnij się, czy książka SIM nie jest pełna; usuń część wpisów lub zapisz wpis w książce telefonu (tzn. w książce osobistej lub firmowej).

Osoby dzwoniące nie mogą zostawić wiadomości na poczcie głosowej

- Aby sprawdzić dostępność usługi, należy skontaktować się z operatorem sieci komórkowej.

Nie można połączyć się z pocztą głosową

- Upewnij się, że numer poczty głosowej operatora znajdujący się na liście Numer poczty głosowej jest prawidłowy.
- Jeśli sieć jest zajęta, spróbuj ponownie później.



Nie można odbierać ani wysyłać wiadomości MMS

- Sprawdź ilość dostępnej pamięci – może być ona pełna.
- Skontaktuj się z operatorem sieci, aby sprawdzić dostępność usługi i sprawdź parametry MMS.
- Sprawdź u operatora numer centrum serwera oraz profil MMS.
- Centrum serwera może być zajęte, spróbuj ponownie później.

Karta SIM jest zablokowana kodem PIN

- Skontaktuj się z operatorem, aby otrzymać kod PUK (Personal Unblocking Key – osobisty kod odblokowujący).

Nie można pobrać nowych plików

- Upewnij się, że ilość wolnej pamięci w telefonie jest wystarczająca.
- Wybierz kartę microSD jako lokalizację pobranych plików.
- Sprawdź status subskrypcji u operatora.

Telefon nie jest wykrywany przez inne telefony poprzez Bluetooth

- Sprawdź, czy Bluetooth jest włączony oraz czy telefon jest widoczny dla pozostałych użytkowników.
- Upewnij się, że obydwa telefony znajdują się w zasięgu wykrywania Bluetooth.

Jak przedłużyć trwałość baterii

- Upewnij się, że stosujesz się do zaleceń dotyczących czasu ładowania (minimum 2,5 godziny).
- Przy częściowym naładowaniu baterii wskazanie poziomu może nie odpowiadać rzeczywistości. Aby uzyskać dokładne wskazanie, po odłączeniu ładowarki odczekaj przynajmniej 20 minut.
- Włącz funkcję podświetlenia na żądanie.
- Maksymalnie wydłuż odstępy automatycznego sprawdzania poczty elektronicznej.
- Włącz funkcję aktualizacji wiadomości i informacji o pogodzie na żądanie lub wydłuż odstępy automatycznego sprawdzania.
- Wyłącz aplikacje działające w tle, jeśli nie będą one używane przez dłuższy czas.
- Wyłącz Bluetooth, Wi-Fi lub GPS, jeśli z nich nie korzystasz.

W przypadku długich rozmów telefonicznych, gier, surfowania w Internecie czy przeprowadzania złożonych operacji telefon może się rozgrzać.

- Jest to normalne, kiedy procesor musi przetworzyć dużą ilość danych. Po zakończeniu opisanych powyżej czynności temperatura telefonu wróci do normy.

* W celu uniknięcia zakłóceń w czasie, gdy podłączone są słuchawki, mechanizm wibracji zostaje tymczasowo wyłączony.

Więcej informacji na temat użytkowania telefonu znajduje się na stronie www.alcatelonetouch.com.

Więcej informacji na temat systemu Firefox OS znajduje się na stronie support.mozilla.org/en-US/products/firefox-os.

ALCATEL jest znakiem towarowym Alcatel-Lucent
wykorzystywanym przez
TCT Mobile Limited.

© Copyright 2013 TCT Mobile Limited
Wszelkie prawa zastrzeżone

TCT Mobile Limited zastrzega sobie
prawo do zmiany tej dokumentacji lub danych
technicznych
bez wcześniejszego powiadomienia.

Wszystkie dzwonki „własne” zapisane w pamięci telefonu zostały
skomponowane, zaaranżowane i zmiksowane przez NU TROPIC (Amar
Kabouche).

CJB3350TBAQA