

Fanpage Trends Polska Listopad 2012

Telekomunikacja

sotrender.com



Szymon Szymczyk

PR Manager

Kolko Communications

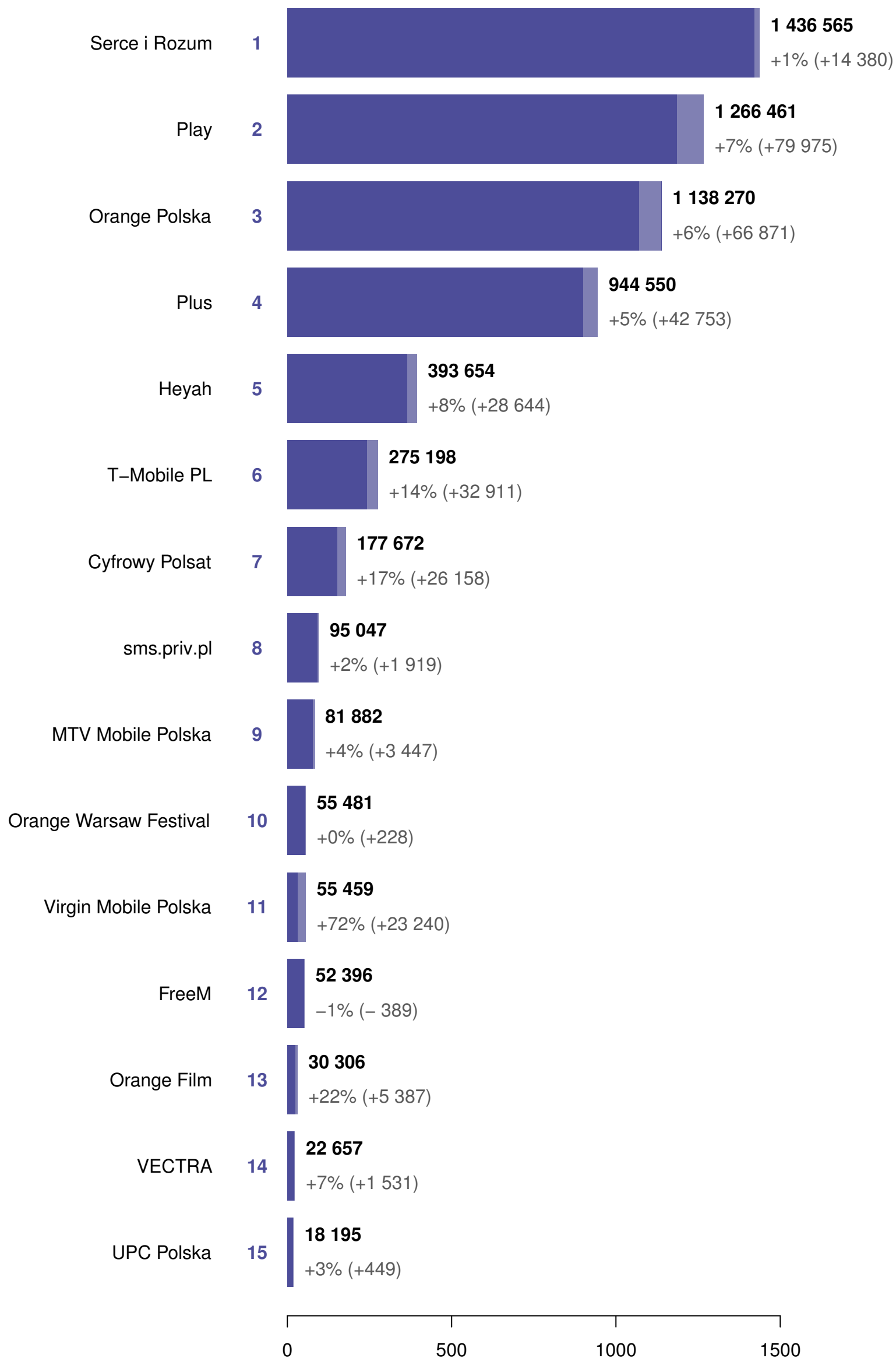
W porównaniu z wrześniową edycją raportu Fanpage Trends, liderzy rankingu najpopularniejszych stron pozostali ci sami – Serce i Rozum, Play, Orange Polska i Plus. Za nimi następuje przepaść 550 tys. fanów ... o tyle więcej od Heyah ma Plus. Sytuacja ta szybko się nie zmieni, gdyż, za wyjątkiem Serca i Rozumu, to strony z pierwszej czwórki w największym stopniu powiększyły w listopadzie bazę fanów. Warto jednak zwrócić uwagę na systematyczny bardzo duży wzrost Virgin Mobile Polska ... w ciągu miesiąca strona urosła o 72% (ponad 23 tys. fanów) i wskoczyła na 11 pozycję rankingu (w porównaniu z 15-tą we wrześniu). To także fani marki Richarda Bransona najchętniej angażowali się w interakcje z treściami ... strona po raz kolejny zdeklasowała konkurencję, mając 35% aktywnych fanów. To co prawda znaczny spadek w porównaniu z 76% we wrześniu, ale nadal znacznie lepiej od najlepszej konkurencji, czyli Heyah i Play4U, mających 10% aktywnych fanów.

W listopadzie wyróżniała się również strona Plusa. Mimo, że nie jest ona największa, to zanotowała najwyższą „średnią dzienną liczbę osób mówiących o tym” (ponad 35 tys. osób) wyprzedzając o 7 tys. lidera, Serce i Rozum (28 tys. osób). To znaczna poprawa w porównaniu z 20 tys. z września. Strona Plusa osiągnęła także wysokie wyniki, jeśli chodzi o Interactivity Index (1-sze miejsce) i Relative Interactivity.

Dwie ciekawostki na koniec. Pierwsza. Bywa, że wykorzystując popularne treści dostępne w sieci konkurencja wrzuca niemal identyczne wpisy. Tak było z wpisem „Policz czarne kropki”, który pojawił się na stronie Play (20.08.2012) oraz Plusa (2.11.2012). Druga ciekawostka. Play i Virgin Mobile Polska promują swoje strony w wynikach wyszukiwania Facebooka na frazy–nazwy konkurencji. Czyli np. użytkownik szukający strony Heyah, jako pierwszy wynik widzi stronę Play. Sprytne.

Telekomunikacja

Liczba fanów i jej zmiana, listopad 2012

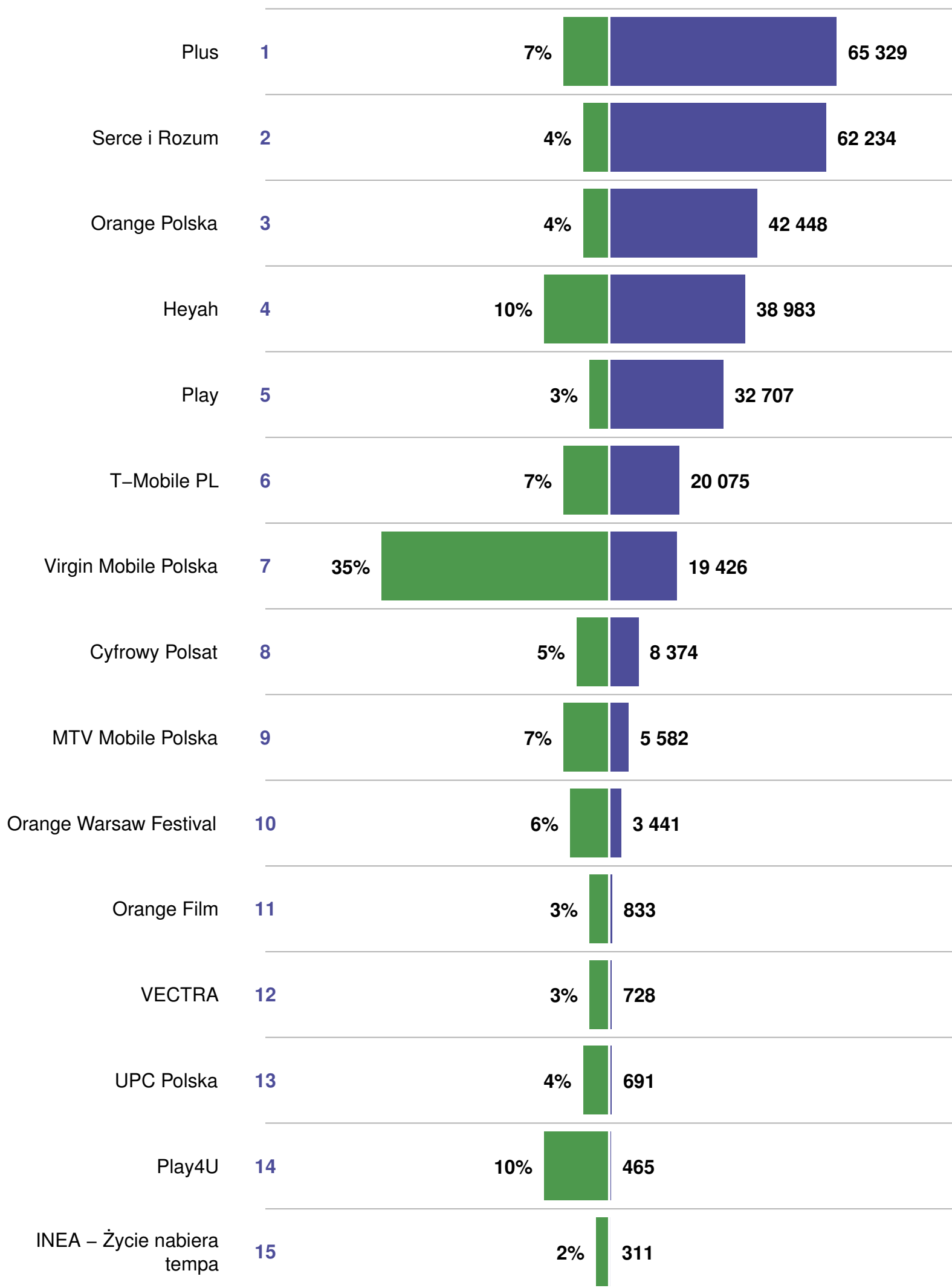


Liczba fanów (w tys.)

Źródło: sotrender.com

Telekomunikacja

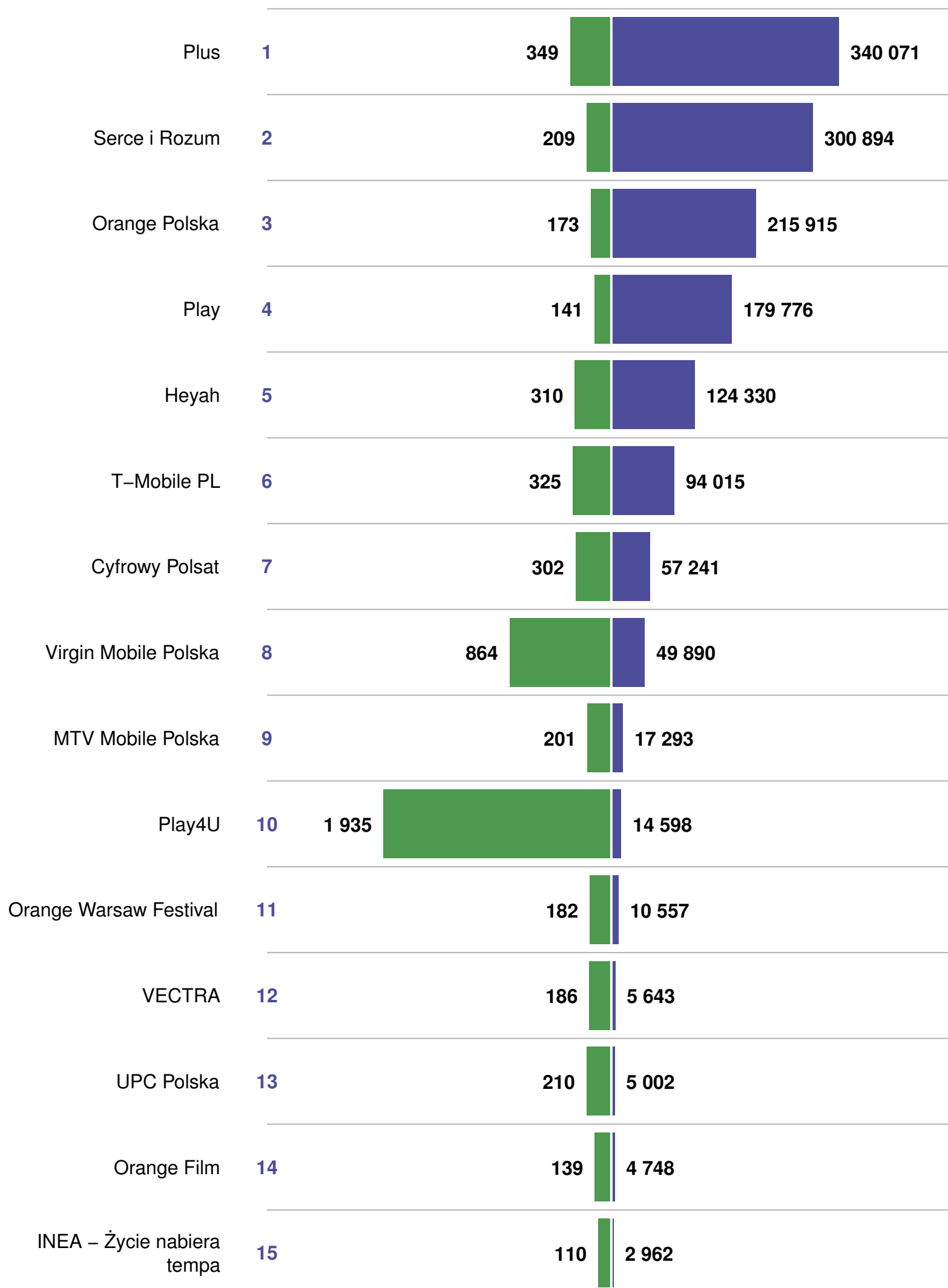
Ranking wg liczby zaangażowanych fanów, listopad 2012



Procent zaangażowanych fanów ■ Liczba zaangażowanych fanów

Telekomunikacja

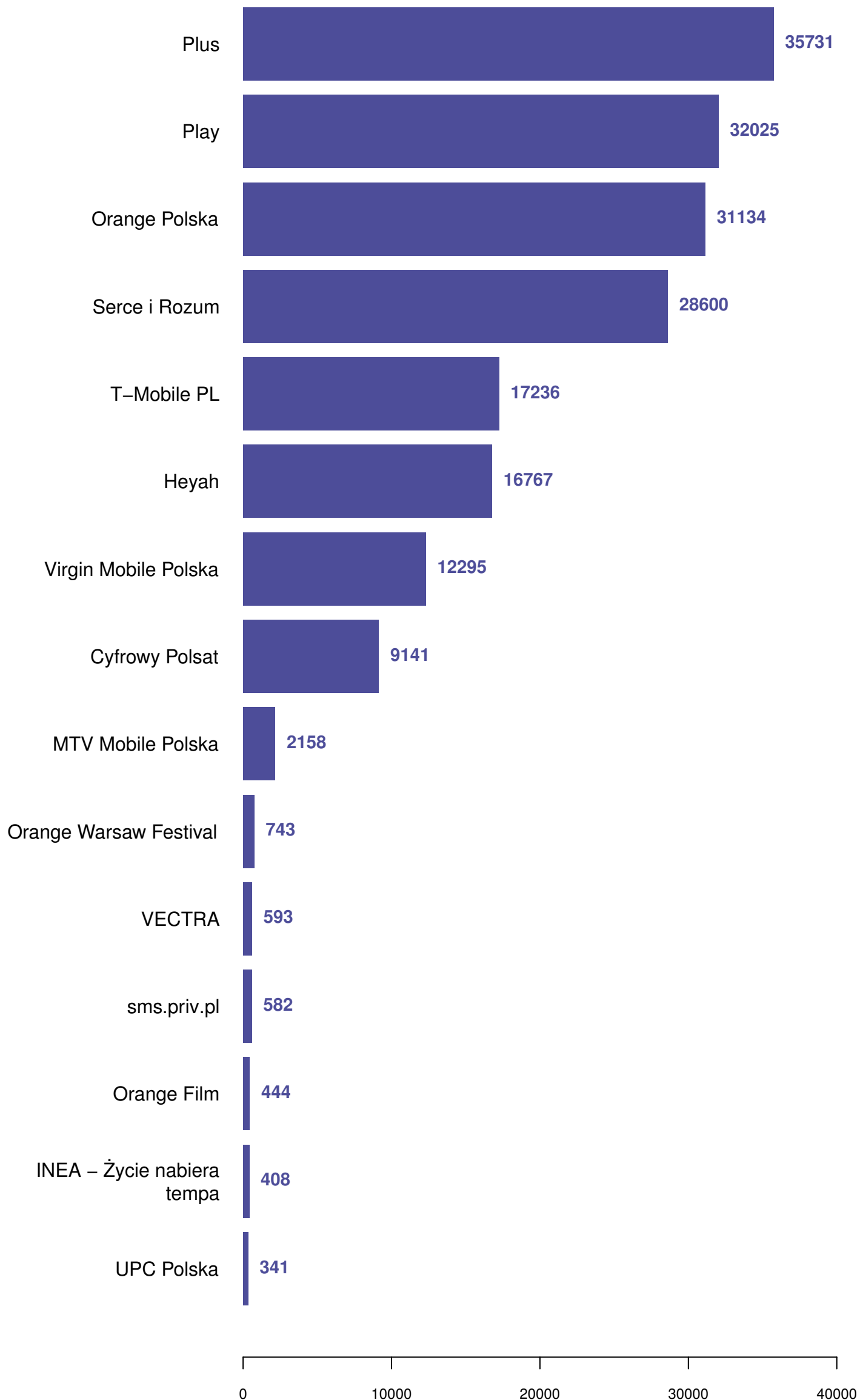
Ranking wg interaktywności, listopad 2012



Relative Interactivity ■ Interactivity Index

Telekomunikacja

Ranking wg średniej dziennej "liczby osób, które o tym mówią", listopad 2012



Telekomunikacja

Ranking postów wg wartości Interactivity Index, listopad 2012

Uzupełnij trudny dialog :]

44% mężczyźni

liczba lajków: 3991
liczba komentarzy: 4121
fanpage: **Heyah**
czas publikacji: 2012-11-21 13:36:34

kobiety 56%

Odchylaliście się na krześle, to teraz pokręćcie głową, by zobaczyć, jaka sympatyczna postać ukryła się na obrazku ;)

46% mężczyźni

liczba lajków: 3856
liczba komentarzy: 3159
fanpage: **Plus**
czas publikacji: 2012-11-28 20:05:27

kobiety 54%

Rozum, czujesz to, czujesz? Setka Pieszczochów do rozdania! I za co? Za kochanie! Jak kochają, to wygra! <http://apps.facebook.com/pieszczoch/>

26% mężczyźni

liczba lajków: 8773
liczba komentarzy: 705
fanpage: **Serce i Rozum**
czas publikacji: 2012-11-20 17:35:54

kobiety 74%

Zbieraj, zbieraj, zbieraj... minuty, SMS-y i MB. Kliknij tu: <https://apps.facebook.com/zbieraj/>

41% mężczyźni

liczba lajków: 4841
liczba komentarzy: 1229
fanpage: **Orange Polska**
czas publikacji: 2012-11-13 21:12:23

kobiety 59%

Kto rozwiąże rebus? ;-)

53% mężczyźni

liczba lajków: 1989
liczba komentarzy: 1476
fanpage: **Play**
czas publikacji: 2012-11-09 09:25:19

kobiety 47%

Kolorowe paski obrazują rozkład płci wśród fanów, których zaangażował dany wpis

Źródło: sotrender.com