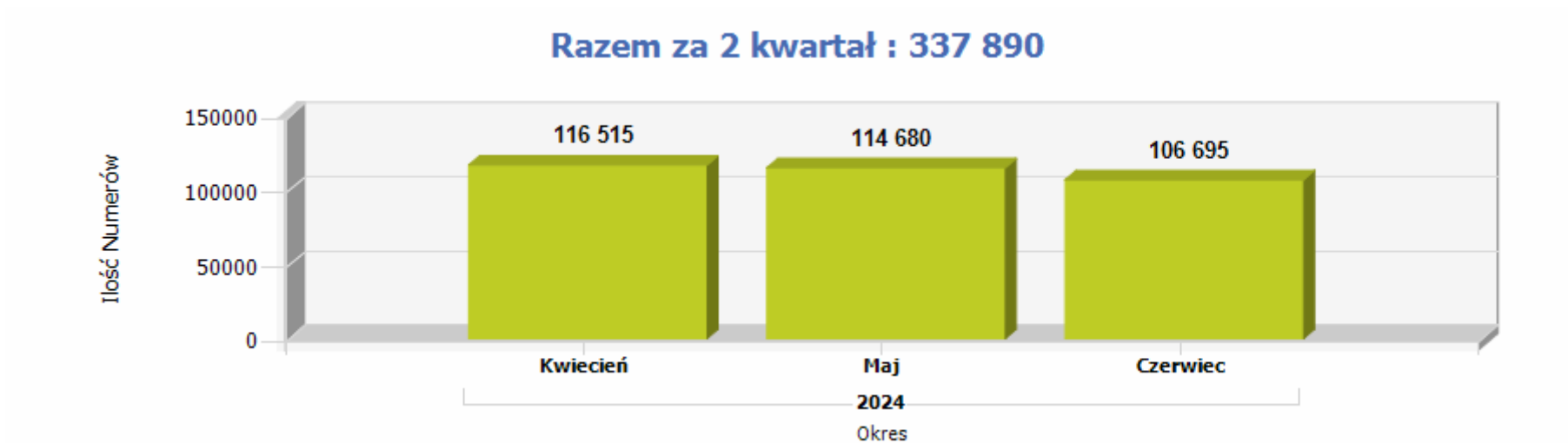


Raport MNP w PLICBD - 2 kwartał 2024 r.

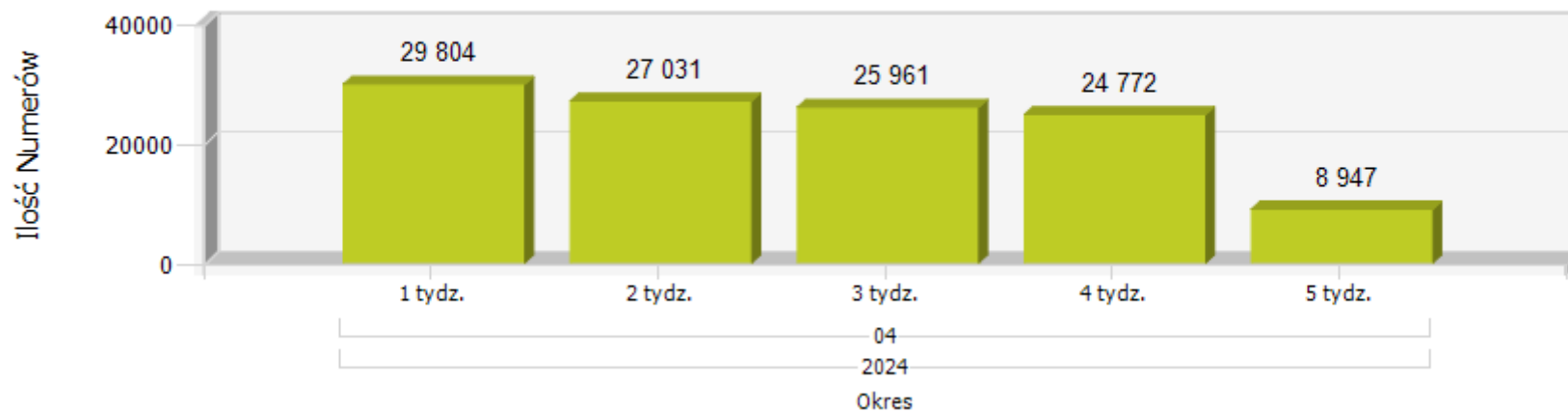
Raport przedstawia statystyki przenoszenia numerów w sieciach ruchomych w **2 kwartale 2024 roku** z wykorzystaniem zarządzanego przez Prezesa UKE systemu Platformy Lokalizacyjno-Informacyjnej z Centralną Bazą Danych (PLI CBD).

W 2 kwartale 2024 roku przeniesionych zostało łącznie **337 890** numerów. Szczegółowo przedstawiają to poniższe wykresy:

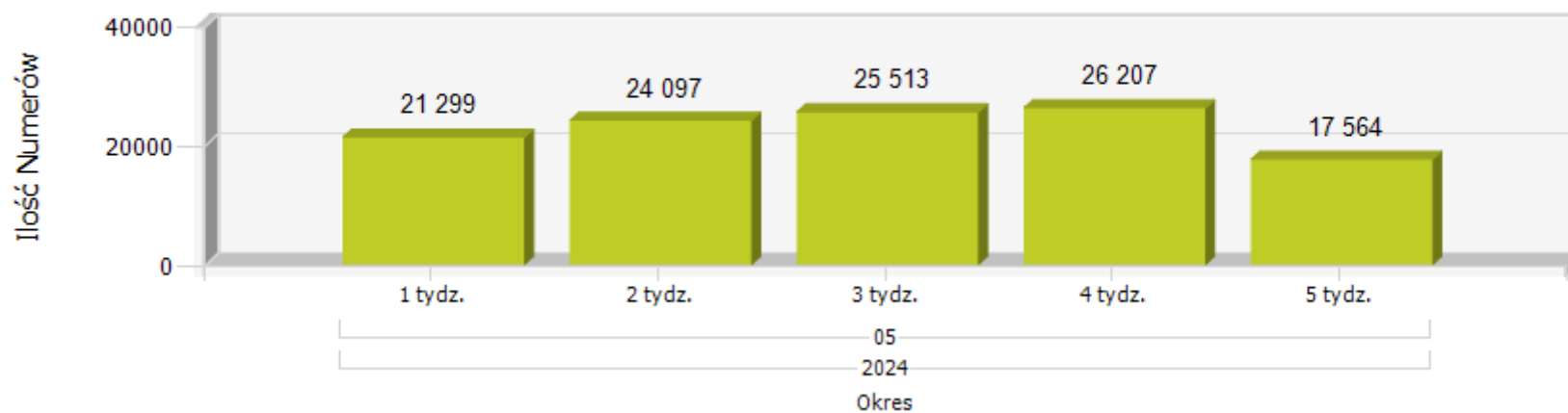


1) Ilość przeniesień w podziale na tygodnie w ramach miesiąca:

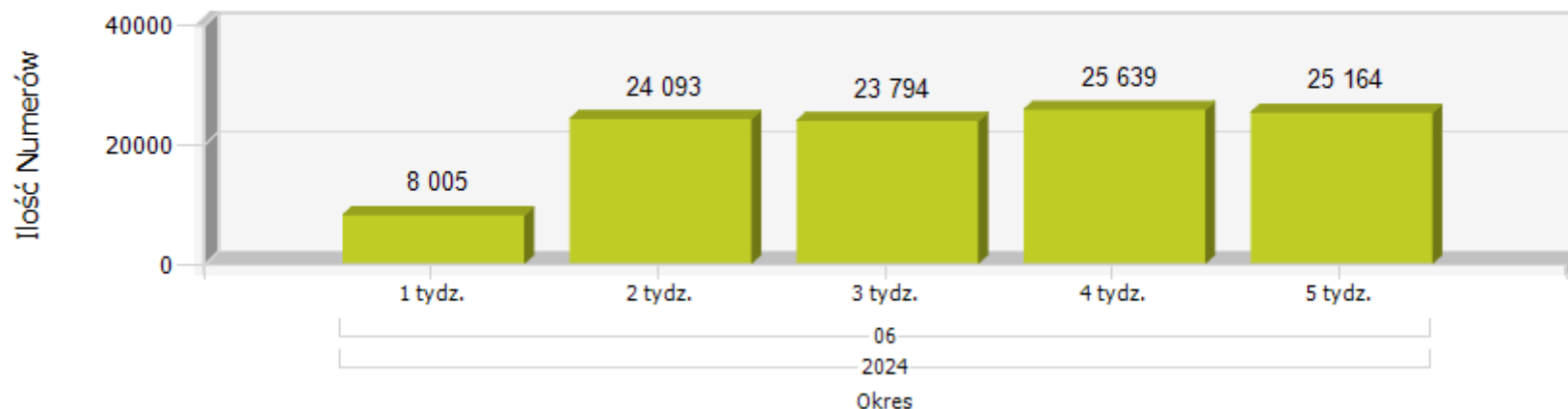
Razem za Kwiecień : 116 515



Razem za Maj : 114 680

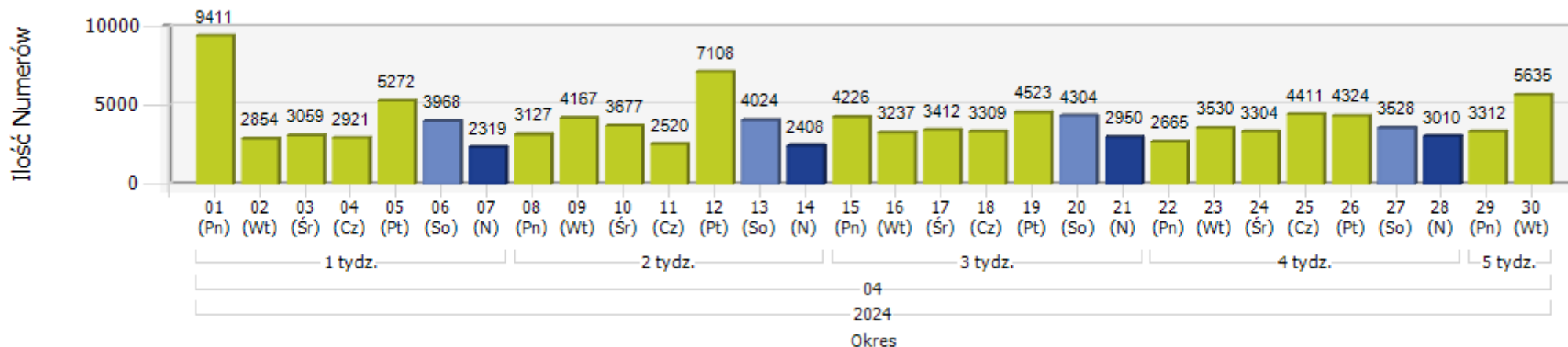


Razem za Czerwiec : 106 695

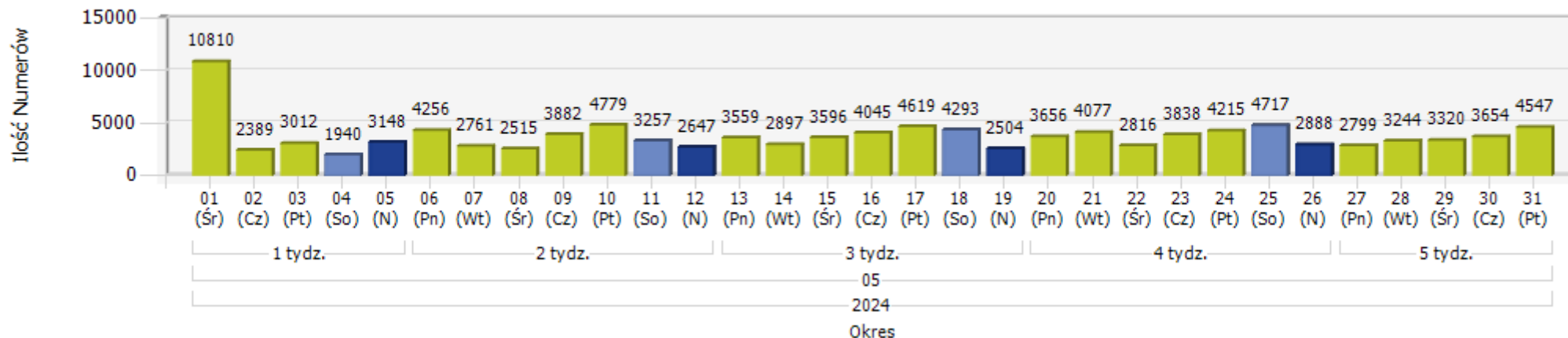


2) Ilość przeniesień w podziale na dni w ramach miesiąca :

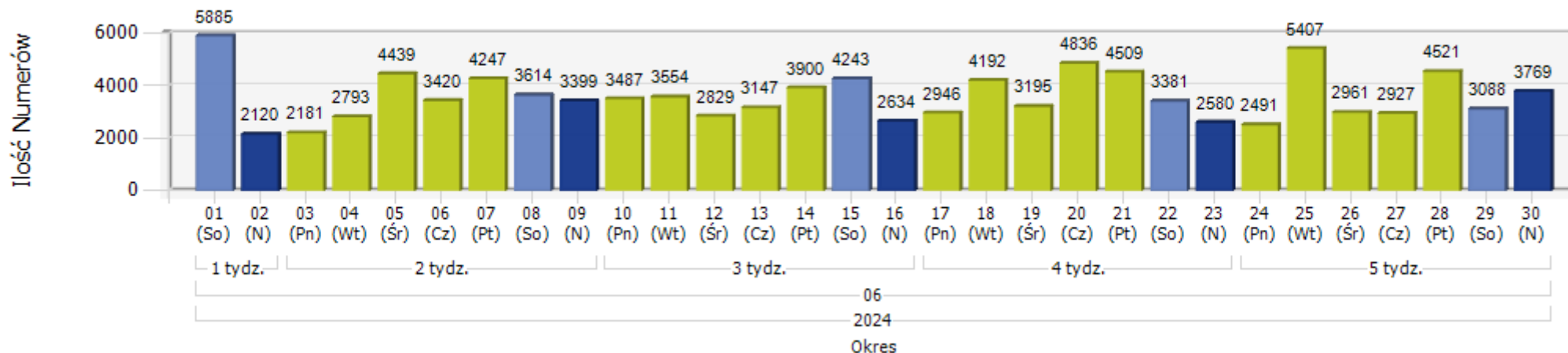
Razem za Kwiecień : 116 515



Razem za Maj : 114 680



Razem za Czerwiec : 106 695



3) W podziale na Dawcę („Oddał numer”) i Biorcę („Przyjął numer”) sytuacja w 2 kwartale 2024 roku wyglądała następująco:

ID i Nazwa Dostawcy Usług	Dawca	Biorca	Bilans
Orange Polska S.A.	85 441	83 256	-2 185
Polkomtel Sp. z o.o.	91 949	54 951	-36 998
T-MOBILE POLSKA S.A.	60 884	60 261	- 623
Netia S.A.	1 460	7 595	6 135
PRZEDSIĘBIORSTWO TELEKOMUNIKACYJNE "TELGAM" SPÓŁKA AKCYJNA	2	24	22
Galena Sp. z o.o.	11	33	22
Cyfrowy POLSAT S.A.	4	0	- 4
P4 Sp. z o.o.	80 138	92 832	12 694
TELPOL PPMUE Jerzy Krempa	0	10	10
P4 Sp. z o.o. (d. UPC Polska Sp. z o.o.)	985	0	- 985
TOYA Sp. z o.o.	47	229	182
Ambit Systemy Informatyczne Sp. z o.o.	0	8	8
VECTRA S.A. (d. Multimedia Polska Sp. z o.o.)	693	649	- 44
KCI KROSOFT Dariusz Jastrząb	5	0	- 5
ASTA-NET S.A.	10	76	66
Intelligent Technologies S.A.	0	6	6
PUH VATUS Rafał Wejman	4	63	59
Telewizja Kablowa Hajnówka Kiędyś, Kiryluk Sp. J.	3	54	51
Młodzieżowa Spółdzielnia Mieszkaniowa	3	15	12
HomeNet Technologies Sp. z o.o.	13	14	1
CHOPIN Telewizja Kablowa Sp. z o.o.	3	28	25
TELEKOM SYSTEM Sp. z o.o.	1	41	40
PASJO.NET HAIDER CZEMPIK SP.J.	0	17	17
SKYNET Sp. z o.o.	1	21	20
F.P.U.H. "CZAJEN" K. Czaja	0	11	11

Liquid Systems Sp. z o.o.	12	34	22
JMDI J. Maleszko	2	4	2
Świdman S.C. M. Bzowski, D. Drelich	6	1	- 5
NET-BIS Sp. z o.o. (d. NET-BIS S.C.)	12	0	- 12
Promarket Computers Sp. z o.o.	0	1	1
Telestrada S.A.	1 589	3 097	1 508
P4 Sp. z o.o. (d. 3S S.A.)	1	10	9
Arkadiusz Koćma FIRMA HANDLOWA "GIGA"	12	4	- 8
Vectra S.A.	647	4 996	4 349
EZBIT SPÓŁKA Z OGRANICZONĄ ODPOWIEDZIALNOŚCIĄ	0	2	2
CANAL+ POLSKA S.A.	878	1 681	803
AMS SYSTEM Sp. z o.o.	0	3	3
Peoplefone Polska S.A.	0	3 212	3 212
FM Group Mobile Sp. z o.o.	551	38	- 513
SGT S.A.	61	630	569
AP-MEDIA Sp. z o.o. Sp. k.	1	0	- 1
Voice Net S.A.	39	27	- 12
Aiton Caldwell S.A.	0	1	1
Polkomtel Sp. z o. o. (d. AERO 2 Sp. z o. o.)	67	0	- 67
Sat Film Sp. z o.o. i Wspólnicy Sp.k.	47	124	77
Tide Software Sp. z o.o.	0	542	542
METROPORT Sp. z o.o.	21	638	617
FMEDIA Jakub Frankowski	1	0	- 1
Televoice Polska Sp. z o.o.	0	13	13
Polskie Sieci Cyfrowe Sp. z o.o.	21	17	- 4
NOVA TELECOM Sp. z o.o.	3	2	- 1
Mazowieckie Sieci Światłowodowe Sp. z o.o.	0	33	33
KORBANK S.A.	0	11	11

TeleGo sp. z o.o.	22	34	12
Lycamobile Sp. z o.o.	1 374	401	- 973
TP Poland Operations Sp. z o.o. (d. Truphone Poland Sp. z o.o.)	5	0	- 5
Beskid Media Sp. z o.o.	7	119	112
EURONET Norbert Saniewski Sp.J.	2	11	9
GECKONET SPÓŁKA Z OGRANICZONĄ ODPOWIEDZIALNOŚCIĄ	0	3	3
VOICE NET TV Sp. z o.o.	17	55	38
FIBERWAY Sp. z o.o.	0	35	35
Leon Telekom Sp. z o.o. Sp. k.	9	33	24
Core-Tel Polska Sp. z o.o.	1	0	- 1
CLUDO Sp z o.o.	0	40	40
AUTO-MIK Żurek Sp. J.	40	0	- 40
Inwep Sp. z o.o.	0	1	1
Klucz Telekomunikacja Sp. z o. o.	80	33	- 47
Celcom Sp. z o.o.	0	5	5
SYNTELL S.A.	0	1	1
ENTER T&T Sp. z o.o.	1	0	- 1
VikingCo Poland Sp. z o. o.	1 369	5 163	3 794
SUDER Sp. z o.o.	0	7	7
Metrosan Sp. z o.o.	4	2	- 2
Inter Plus Sp. z o.o.	5	4	- 1
Multimedia Polska Biznes S.A.	1	0	- 1
MPCNET Sp. z o.o.	0	5	5
ITEL Solutions Sp. z o.o.	1	179	178
PREMIUM MOBILE Sp. z o.o.	7 230	11 299	4 069
KONVER Sp. z o.o.	22	0	- 22
TEPSANET NOWACCY Sp. J.	0	1	1
Move Telecom S.A.	3	0	- 3

TONETIC GROUP Sp. z o.o.	18	0	- 18
Mlyn.Net Sp. z o.o.	0	5	5
OTVARTA Sp. z o.o.	1 229	1 455	226
NAU Profit Sp. z o.o.	103	170	67
ST LINE Sp. z o.o. Sp. k.	3	235	232
WAWTEL Sp. z o.o.	0	6	6
CARITAS ŁĄCZY Sp. z o.o.	19	0	- 19
Next Mobile Prosta S.A. (d. Next Mobile Sp. z o.o.)	48	6	- 42
Polvoice Sp. z o.o.	2	0	- 2
Voice Net Sp. z o.o.	0	8	8
POXBOX.PL Sp. z o.o.	0	15	15
Pomagacz Sp. Z o.o.	7	0	- 7
Softblue S.A.	0	3	3
Poltok Sp. z o.o.	1	168	167
Multimedia Capital One Sp. z o.o.	15	7	- 8
Multimedia Capital Two Sp. z o.o.	8	0	- 8
Z4O Sp. z o.o.	0	5	5
INEA Sp. z o o.	224	1 102	878
Fonia Telecom Sp. z o.o.	258	177	- 81
4RE Sp. z o.o.	17	0	- 17
CrossMobile Sp. z o.o.	97	1 002	905
Globus Telecom Sp. z o.o.	0	279	279
Oskar Rybczyński	0	115	115
FMedia Sp. z o.o.	0	2	2
Multimedia Kwidzyn Sp. z o.o.	2	8	6
Multimedia Stargard Sp. z o.o.	10	4	- 6
Multimedia Ostróda Sp. Z o.o.	2	5	3
PRIVEE Sp. z o.o.	1	34	33

Blue Prospect Sp. z o.o.	0	1	1
JKL Property Sp. z o.o.	0	9	9
THULIUM Sp. z o.o.	5	323	318
RAZEM	337 890	337 890	0