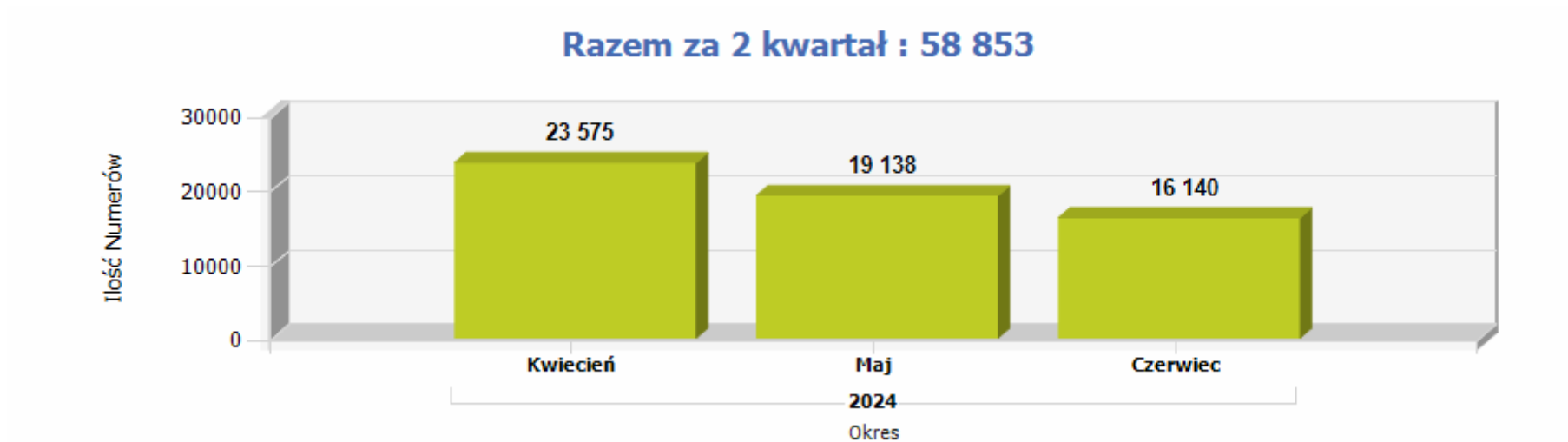


## Raport FNP w PLICBD - 2 kwartał 2024 r.

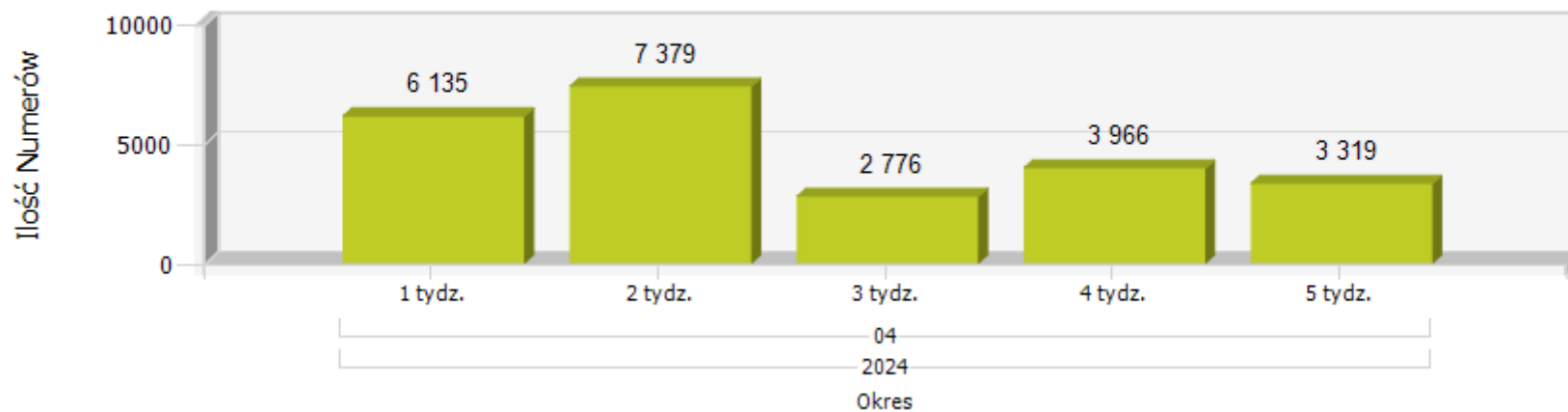
Raport przedstawia statystyki przenoszenia numerów w sieciach stacjonarnych w **2 kwartale 2024 roku** z wykorzystaniem zarządzanego przez Prezesa UKE systemu Platformy Lokalizacyjno-Informacyjnej z Centralną Bazą Danych (PLI CBD).

W 2 kwartale 2024 roku przeniesionych zostało łącznie **58 853** numerów. Szczegółowo przedstawiają to poniższe wykresy:

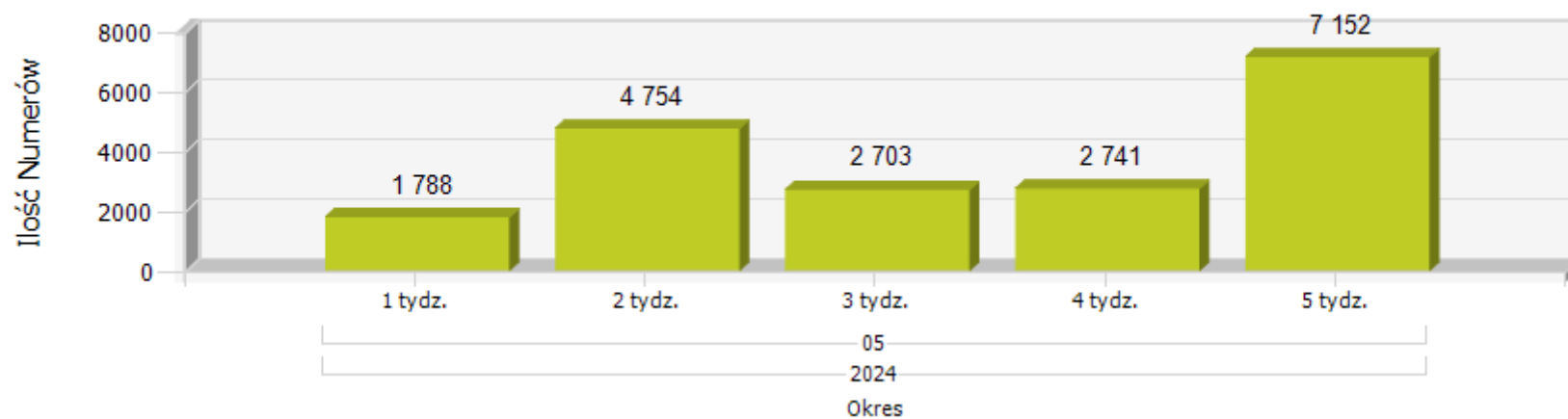


1) Ilość przeniesień w podziale na tygodnie w ramach miesiąca:

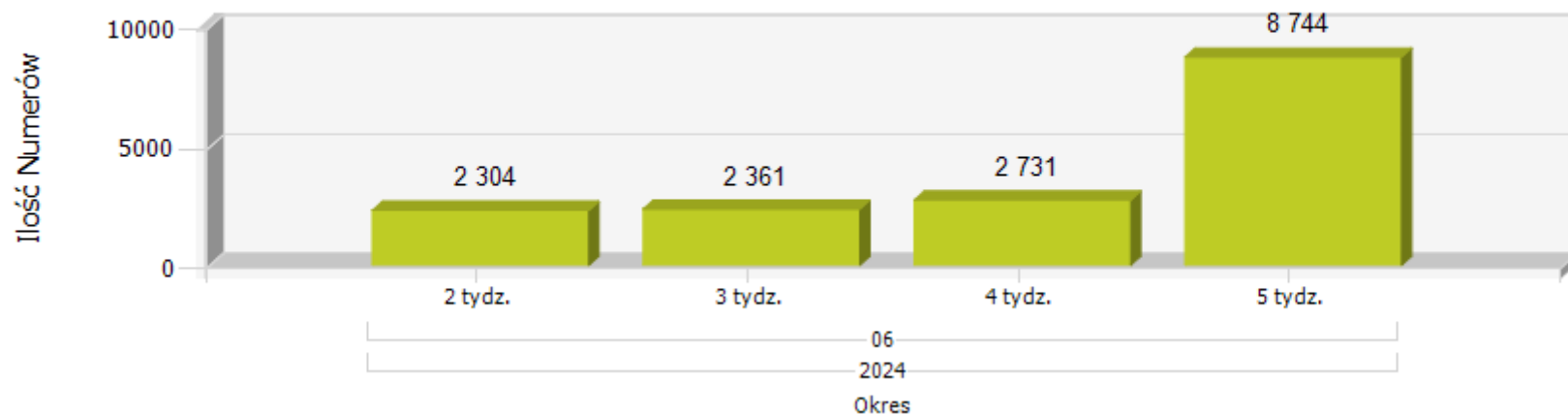
Razem za Kwiecień : 23 575



Razem za Maj : 19 138

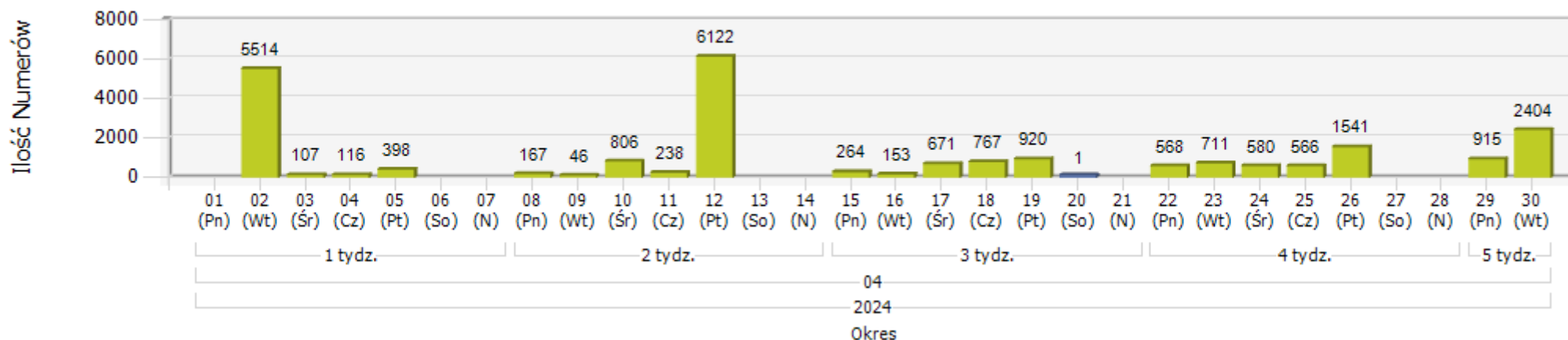


Razem za Czerwiec : 16 140

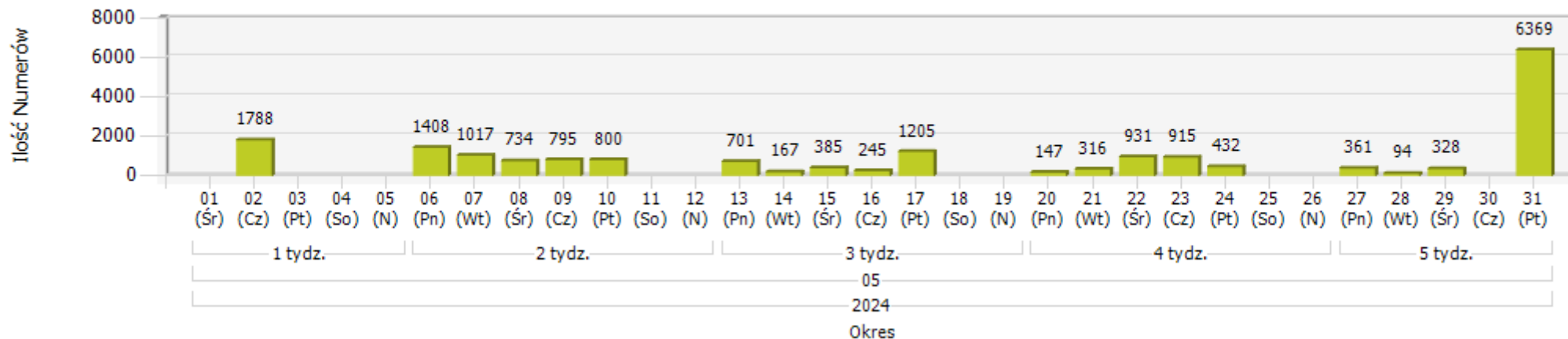


2) Ilość przeniesień w podziale na dni w ramach miesiąca :

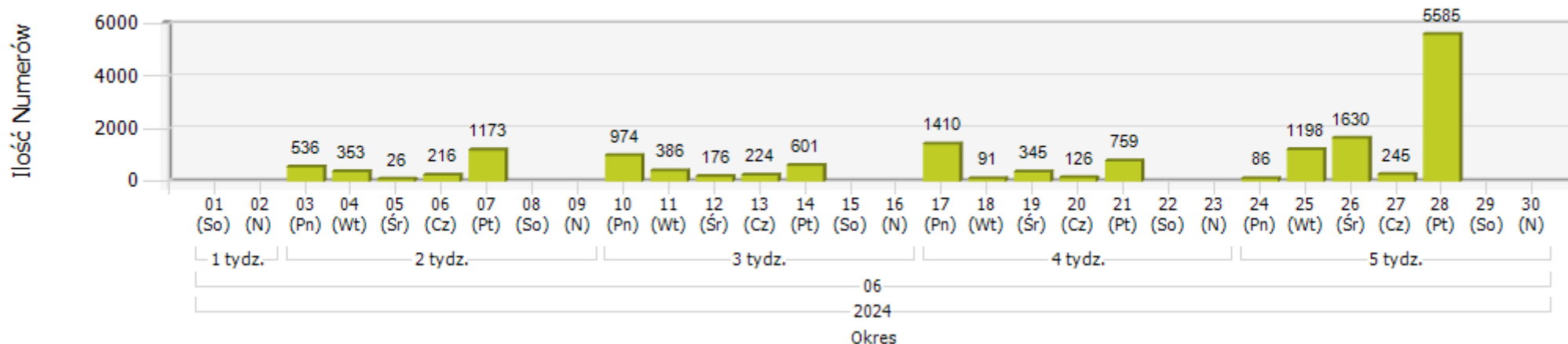
Razem za Kwiecień : 23 575



### Razem za Maj : 19 138



### Razem za Czerwiec : 16 140



3) W podziale na Dawcę („Oddał numer”) i Biorcę („Przyjął numer”) sytuacja w 2 kwartale 2024 roku wyglądała następująco:

\*(w zestawieniu umieszczono podmioty, które oddały lub przyjęły w omawianym okresie minimum 100 numerów)

ID i Nazwa Dostawcy Usług	Dawca	Biorca	Bilans
Orange Polska S.A.	18 191	10 571	-7 620
Polkomtel Sp. z o.o.	1 338	426	- 912
T-MOBILE POLSKA S.A.	1 899	3 576	1 677
Netia S.A.	14 618	8 055	-6 563
EXATEL S.A.	201	209	8
T-MOBILE POLSKA S.A. (d. GTS Poland Sp. z o.o.)	400	0	- 400
Galena Sp. z o.o.	0	100	100
P4 Sp. z o.o.	122	740	618
BT Poland Sp. z o.o.	1	811	810
P4 Sp. z o.o. (d. UPC Polska Sp. z o.o.)	1 483	42	-1 441
TOYA Sp. z o.o.	113	61	- 52
VECTRA S.A. (d. Multimedia Polska Sp. z o.o.)	343	4 815	4 472
Sileman Sp. z o.o.	0	111	111
Intelligent Technologies S.A.	802	7	- 795
Cyfrowe Systemy Telekomunikacyjne Sp. z o.o.	0	373	373
SUPERMEDIA Sp. z o.o.	0	334	334
P.K. TELE Sp.J. Jacek Paprota, Dariusz Kulikowski	0	1 230	1 230
"WPSYSTEM" Widlarz, Palmirski Spółka Jawna	796	0	- 796
StarNet Telecom Sp. z o.o.	90	119	29
SKYNET Sp. z o.o.	0	119	119
FineMEDIA Sp. J.Wojciech Wrona, Grzegorz Kałuża	550	0	- 550
Verizon Polska Sp. z o.o.	1 650	1 210	- 440
Telestrada S.A.	78	208	130
P4 Sp. z o.o. (d. 3S S.A.)	814	2 521	1 707

Vectra S.A.	151	130	- 21
TATA COMMUNICATIONS POLAND Sp. z o.o.	0	1 000	1 000
ASSET Lubczyński, Olik, Sokolik Sp. J.	61	405	344
AMS SYSTEM Sp. z o.o.	100	0	- 100
Globitel Sp. z o.o.	4	152	148
Peoplefone Polska S.A.	2	421	419
VOXBONE SA	9	426	417
Aiton Caldwell S.A.	2 904	267	-2 637
Telekomunikacja 7Line Sp. z o.o.	932	0	- 932
S-NET Sp. z o.o.	0	226	226
Śląska Sieć Metropolitalna Sp. z o.o.	0	400	400
Televoice Polska Sp. z o.o.	1	1 005	1 004
TB Telecom Sp. z o.o.	0	100	100
NOVA TELECOM Sp. z o.o.	213	12	- 201
VIRTUAL TELECOM Sp. z o.o.	298	6	- 292
Focus Telecom Polska Sp. z o.o.	49	650	601
Volta Communications Sp. z o.o.	100	0	- 100
E-CALL POLSKA Sp. z o.o.	404	87	- 317
VOICE NET TV Sp. z o.o.	759	26	- 733
Firstcom Europe Sp. z o.o.	0	100	100
SLICAN Sp. z o.o.	114	2 917	2 803
M3.NET Sp. z o.o.	445	0	- 445
WadowiceNET Sp. Z o.o.	1	803	802
NEW TELEKOM Sp. z o.o.	3	130	127
INTEGRAL Katarzyna Fitas-Antczak	0	644	644
LoVo Sp. z o.o. Spółka komandytowa	2	114	112
ENTER T&T Sp. z o.o.	4 617	166	-4 451
SUDER Sp. z o.o.	3	273	270

ELCOMTEL S.C. Marcin Winiarski	120	0	- 120
NFON GmbH	810	0	- 810
Multimedia Polska Biznes S.A.	286	217	- 69
ITEL Solutions Sp. z o.o.	180	1 868	1 688
F.U.H. ZDUNEK Karol Zdunek	0	502	502
BUSINESS TELECOM POLAND Dariusz Nowakowski	0	204	204
NASK S.A.	252	0	- 252
Flexcom Sp. z o.o.	154	1	- 153
Belgacom International Carrier Services SA/NV	0	728	728
Polvoice Sp. z o.o.	40	110	70
Colt Technology Services GmbH	400	1 112	712
Vodafone Business Poland Sp. Z o.o.	0	1 250	1 250
MEDIDESH Sp. z o.o.	13	372	359
Platan Sp. z o.o. Sp. k.	1	283	282
Voice Net Sp. z o.o.	3	690	687
POXBOX.PL Sp. z o.o.	0	351	351
INEA Sp. z o o.	801	226	- 575
Telnyx Ireland Limited	0	531	531
didXL B.V.	260	10	- 250
24IT Media Sp. z o.o.	0	297	297
NFON Polska Sp. z o.o.	27	1 052	1 025
THULIUM Sp. z o.o.	24	933	909