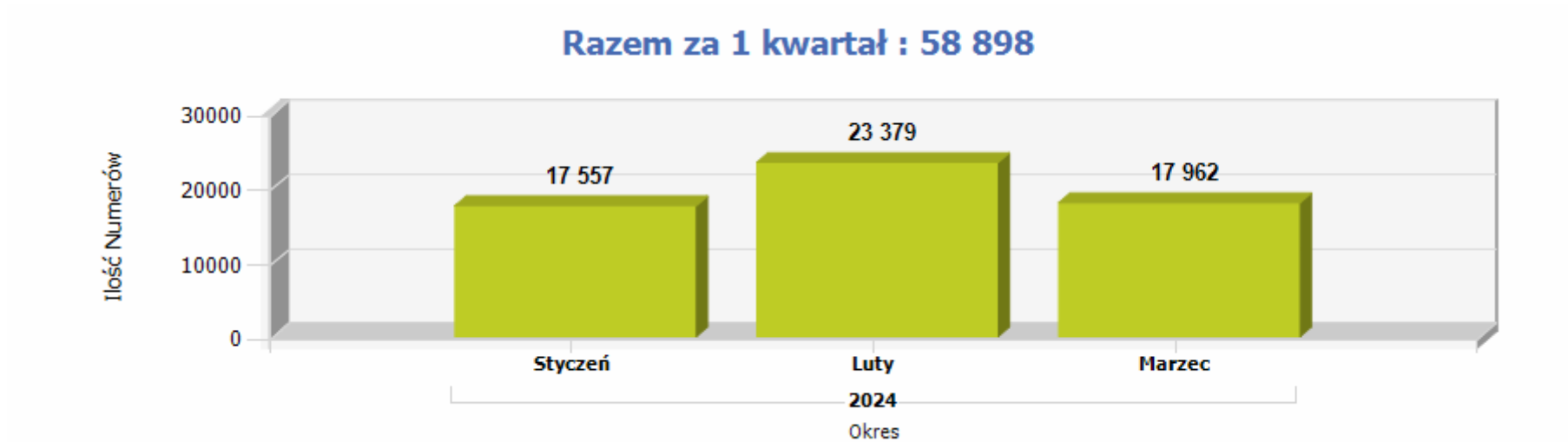


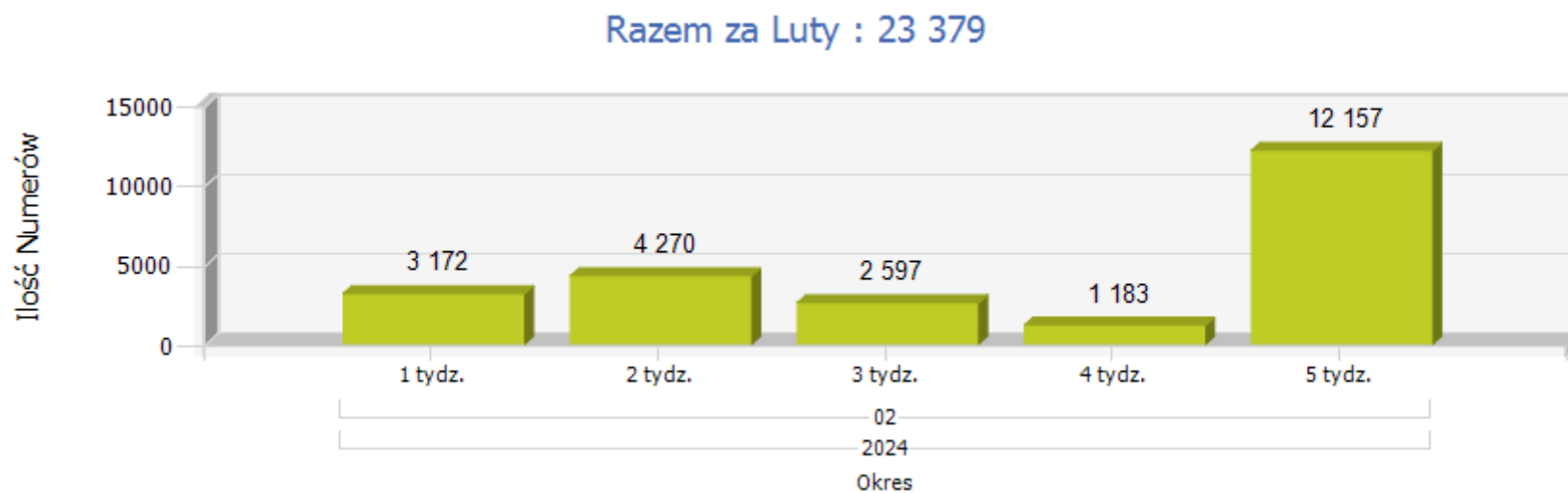
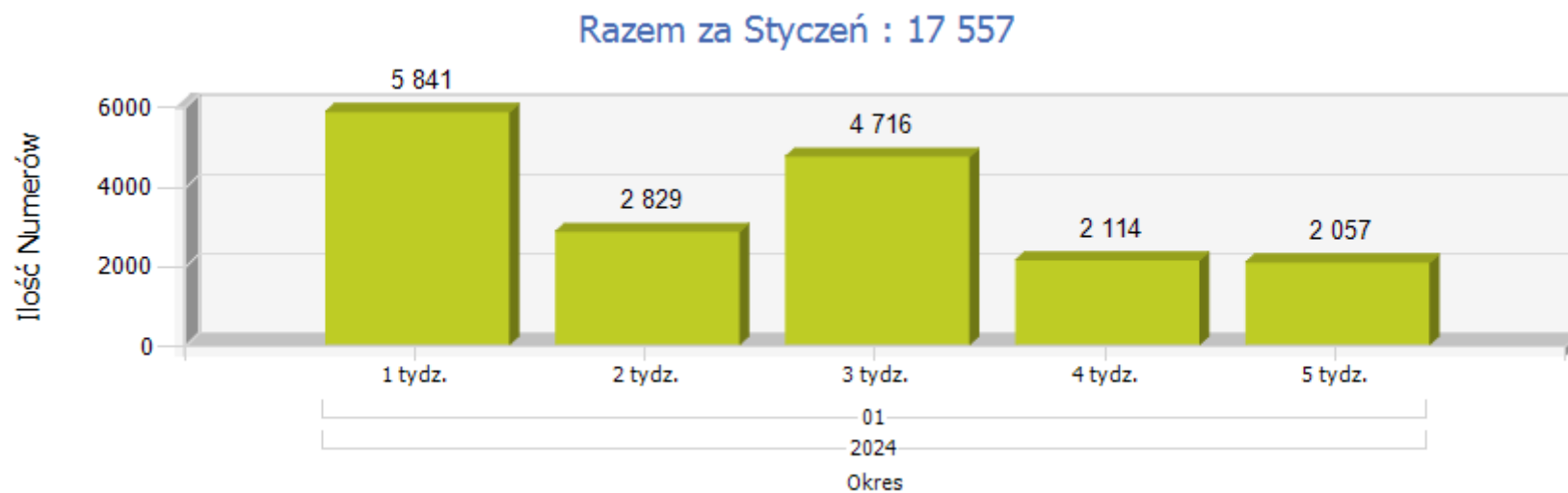
Raport FNP w PLICBD - 1 kwartał 2024 r.

Raport przedstawia statystyki przenoszenia numerów w sieciach stacjonarnych w **1 kwartale 2024 roku** z wykorzystaniem zarządzanego przez Prezesa UKE systemu Platformy Lokalizacyjno-Informacyjnej z Centralną Bazą Danych (PLI CBD).

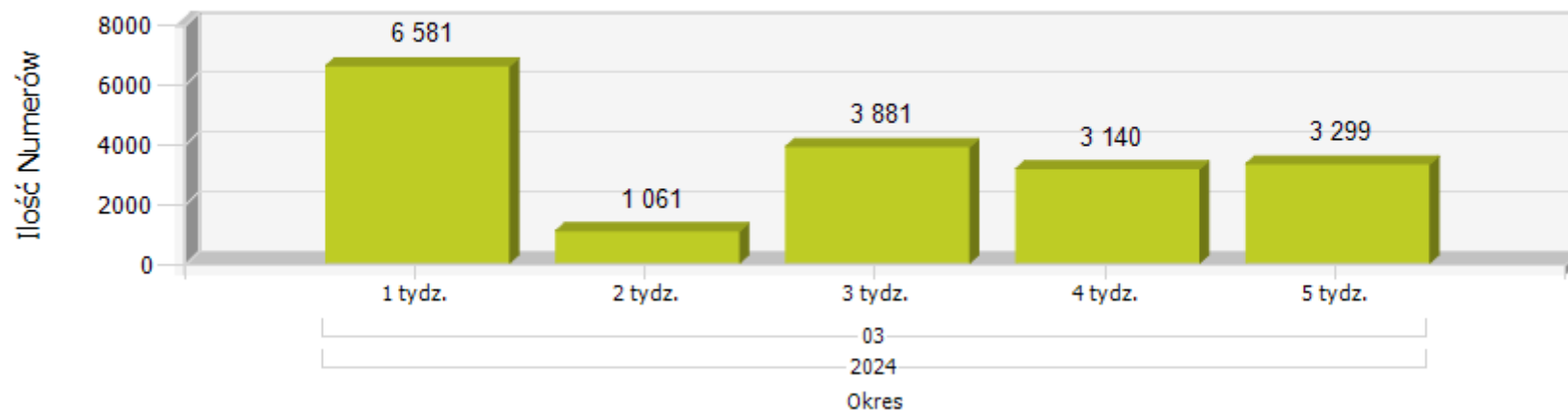
W 1 kwartale 2024 roku przeniesionych zostało łącznie **58 898** numerów. Szczegółowo przedstawiają to poniższe wykresy:



1) Ilość przeniesień w podziale na tygodnie w ramach miesiąca:

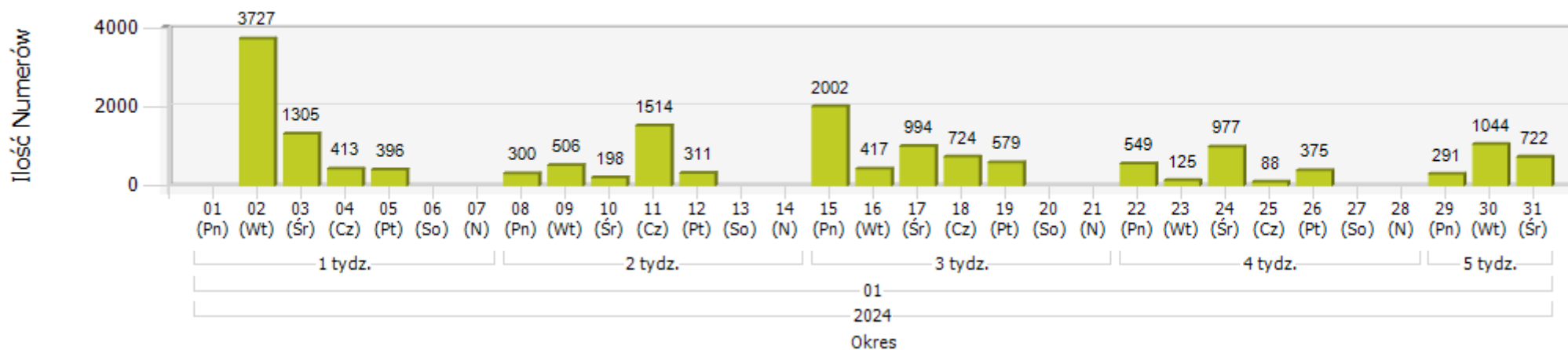


Razem za Marzec : 17 962

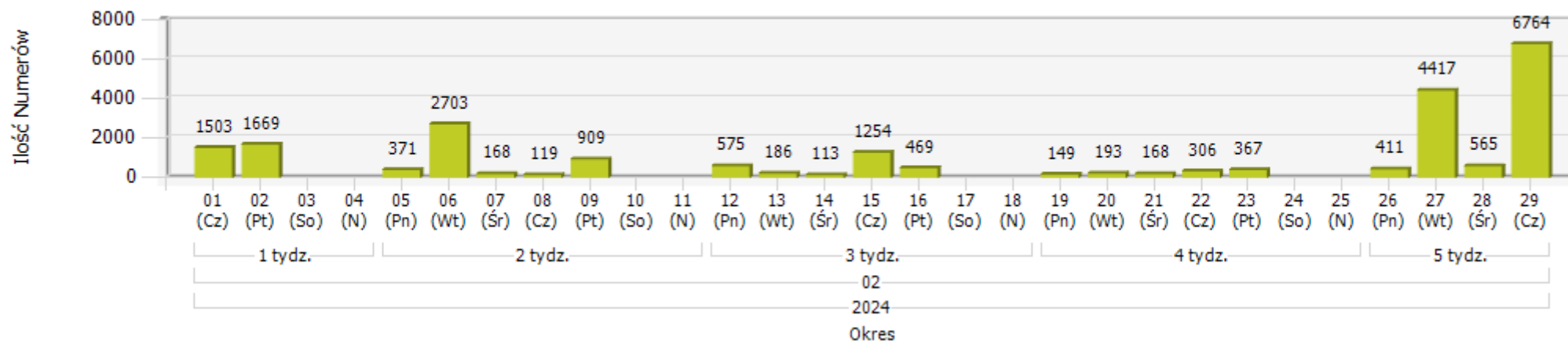


2) Ilość przeniesień w podziale na dni w ramach miesiąca :

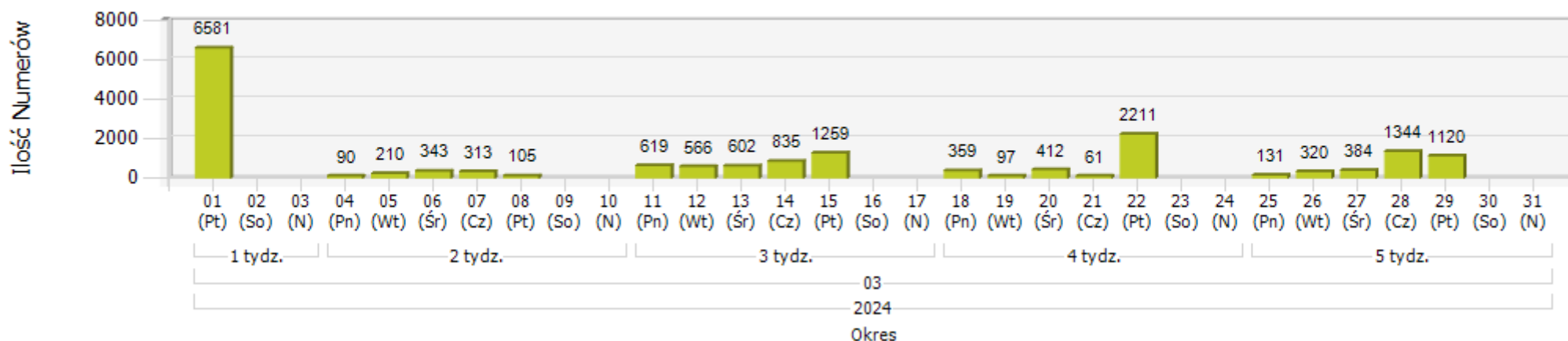
Razem za Styczeń : 17 557



Razem za Luty : 23 379



Razem za Marzec : 17 962



3) W podziale na Dawcę („Oddał numer”) i Biorcę („Przyjął numer”) sytuacja w 1 kwartale 2024 roku wyglądała następująco:

*(w zestawieniu umieszczono podmioty, które oddały lub przyjęły w omawianym okresie minimum 100 numerów)

ID i Nazwa Dostawcy Usług	Dawca	Biorca	Bilans
Orange Polska S.A.	14 955	7 917	-7 038
Polkomtel Sp. z o.o.	199	715	516
T-MOBILE POLSKA S.A.	3 673	4 654	981
Netia S.A.	16 352	9 032	-7 320
TK Telekom Sp. z o.o.	101	0	- 101
EXATEL S.A.	4 457	200	-4 257
Petrotel Sp. z o.o.	152	5	- 147
P4 Sp. z o.o.	150	928	778
BT Poland Sp. z o.o.	0	1 680	1 680
P4 Sp. z o.o. (d. UPC Polska Sp. z o.o.)	3 257	172	-3 085
TOYA Sp. z o.o.	31	276	245
VECTRA S.A. (d. Multimedia Polska Sp. z o.o.)	233	51	- 182
Intelligent Technologies S.A.	371	20	- 351
StarNet Telecom Sp. z o.o.	42	4 438	4 396
Verizon Polska Sp. z o.o.	200	741	541
Telestrada S.A.	486	729	243
P4 Sp. z o.o. (d. 3S S.A.)	657	1 736	1 079
NTTCable Polska Sp. z o.o.	0	536	536
Vectra S.A.	57	465	408
ASSET Lubczyński, Olik, Sokolik Sp. J.	91	279	188
EASYCALL.PL S.A.	977	0	- 977
Nette Sp. z o.o.	101	0	- 101
Peoplefone Polska S.A.	0	110	110
VOXBONE SA	603	1 287	684

Voice Net S.A.	872	4	- 868
Roman Biduś TELBIT współnik spółki cywilnej	0	2 153	2 153
Aiton Caldwell S.A.	388	171	- 217
e-SBL.net Sp. z o.o.	165	0	- 165
Marat Sp. z o.o.	100	1	- 99
S-NET Sp. z o.o.	4	594	590
Televoice Polska Sp. z o.o.	1	545	544
VIRTUAL TELECOM Sp. z o.o.	2	253	251
Focus Telecom Polska Sp. z o.o.	4	124	120
Actus-Info Sp. z o.o.	1	664	663
E-CALL POLSKA Sp. z o.o.	7	1 984	1 977
Beskid Media Sp. z o.o.	7	197	190
Nowa Telefonía Sp. z o.o.	56	869	813
VIRTUAL OPERATOR Sp. z o.o. (d. Virtuaoperator Sp. z o.o.)	129	0	- 129
Firstcom Europe Sp. z o.o.	101	103	2
SLICAN Sp. z o.o.	99	519	420
Inwep Sp. z o.o.	210	0	- 210
POLTEL Sp. z o.o. Sp. k.	541	3	- 538
USŁUGI KOMPUTEROWE INTERMARK Marek Maniera	0	105	105
POZIOM 7 Sp. z o.o.	10	100	90
INTEGRAL Katarzyna Fitas-Antczak	0	760	760
TelNet Ropczyce Sp. z o.o. (d. TELNET Krzysztof Drozd)	12	161	149
EBOX.PL Sp. z o.o.	900	0	- 900
LoVo Sp. z o.o. Spółka komandytowa	5	204	199
ENTER T&T Sp. z o.o.	765	1 251	486
FreePhone Sp. z o.o.	3	211	208
SUDER Sp. z o.o.	0	805	805
I-Telecom Sp. z o.o.	2	282	280

NFON GmbH	1 276	0	-1 276
Multimedia Polska Biznes S.A.	2 529	0	-2 529
ITEL Solutions Sp. z o.o.	217	2 855	2 638
TELEPOLSKA Sp. z o.o.	536	54	- 482
NASK S.A.	113	33	- 80
Flexcom Sp. z o.o.	292	603	311
Belgacom International Carrier Services SA/NV	587	480	- 107
ST LINE Sp. z o.o. Sp. k.	26	224	198
DIDWW Ireland Limited	0	104	104
Polvoice Sp. z o.o.	100	100	0
Colt Technology Services GmbH	200	0	- 200
Motomat Group Sp. z o.o.	100	0	- 100
MEDIDESH Sp. z o.o.	21	853	832
Platan Sp. z o.o. Sp. k.	2	445	443
Enformatel Sp. z o.o.	105	11	- 94
INEA Sp. z o.o.	98	367	269
Telnyx Ireland Limited	10	500	490
didXL B.V.	17	201	184
NFON Polska Sp. z o.o.	0	1 286	1 286
POLTEL Sp. z o.o.	1	440	439