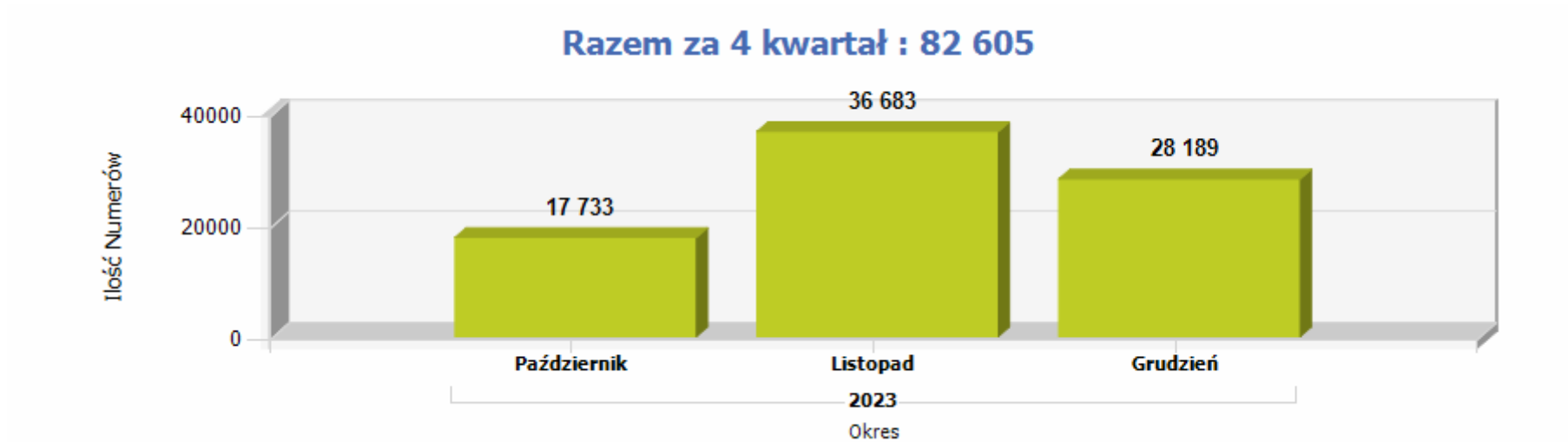


## Raport FNP w PLICBD - 4 kwartał 2023 r.

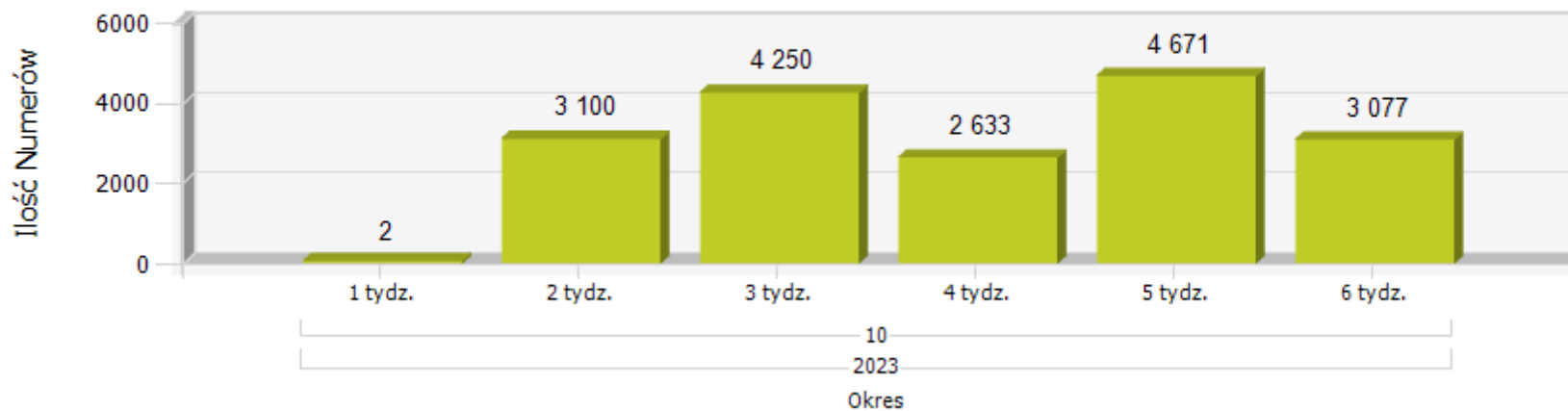
Raport przedstawia statystyki przenoszenia numerów w sieciach stacjonarnych w 4 kwartale 2023 roku z wykorzystaniem zarządzanego przez Prezesa UKE systemu Platformy Lokalizacyjno-Informacyjnej z Centralną Bazą Danych (PLI CBD).

W 4 kwartale 2023 roku przeniesionych zostało łącznie **82 605** numerów. Szczegółowo przedstawiają to poniższe wykresy:

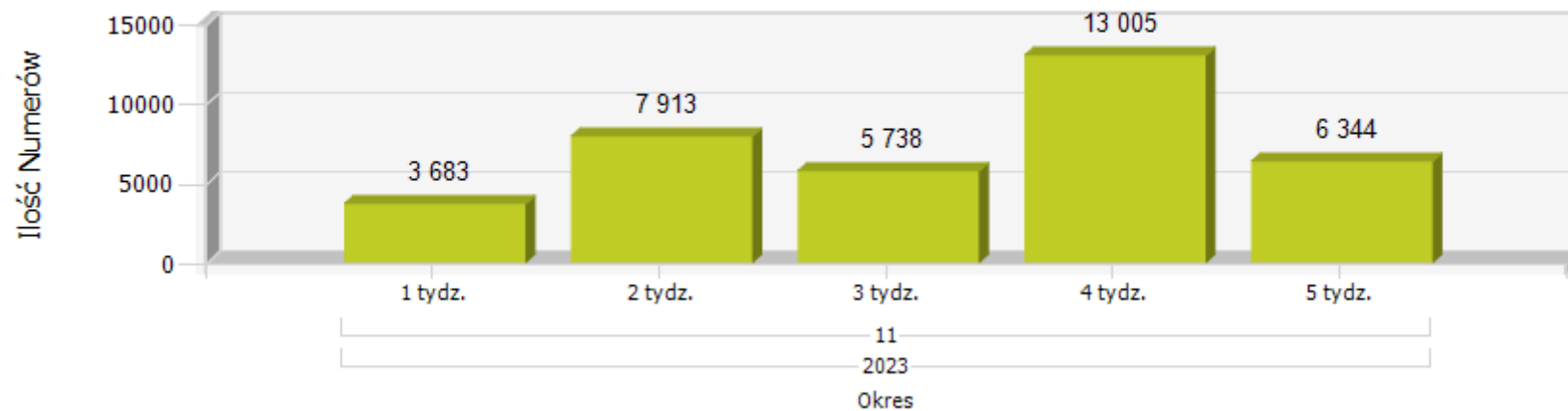


1) Ilość przeniesień w podziale na tygodnie w ramach miesiąca:

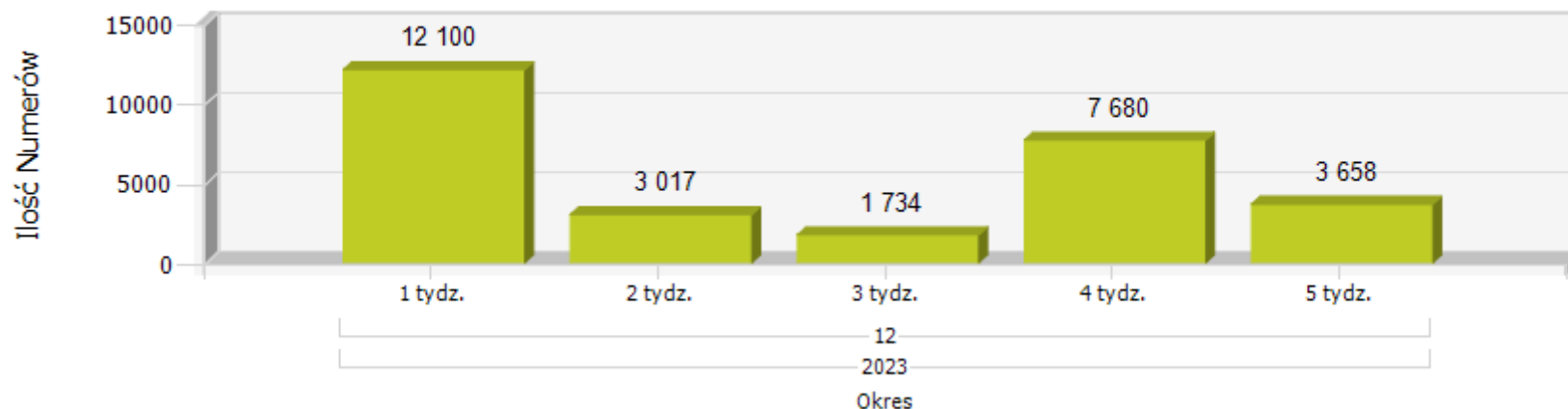
Razem za Październik : 17 733



Razem za Listopad : 36 683

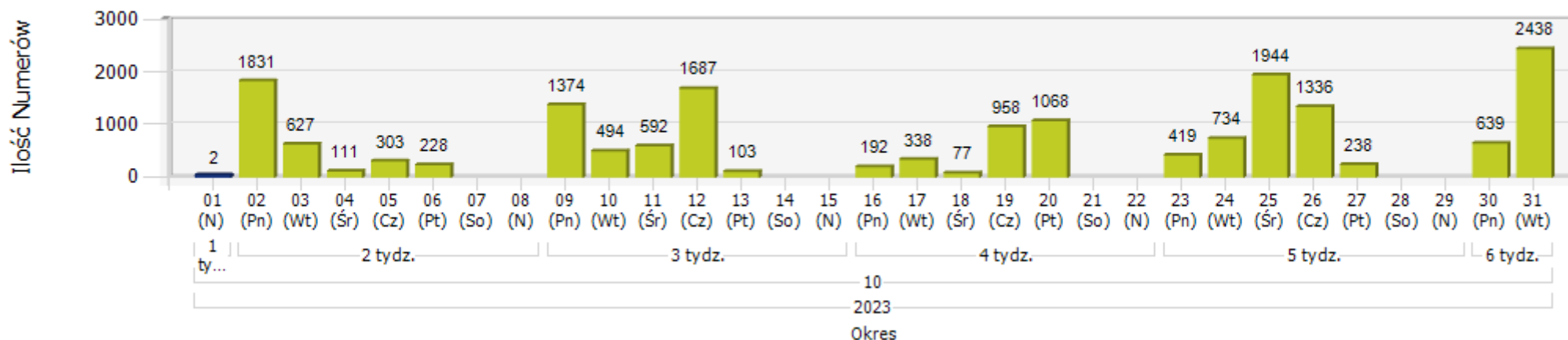


Razem za Grudzień : 28 189

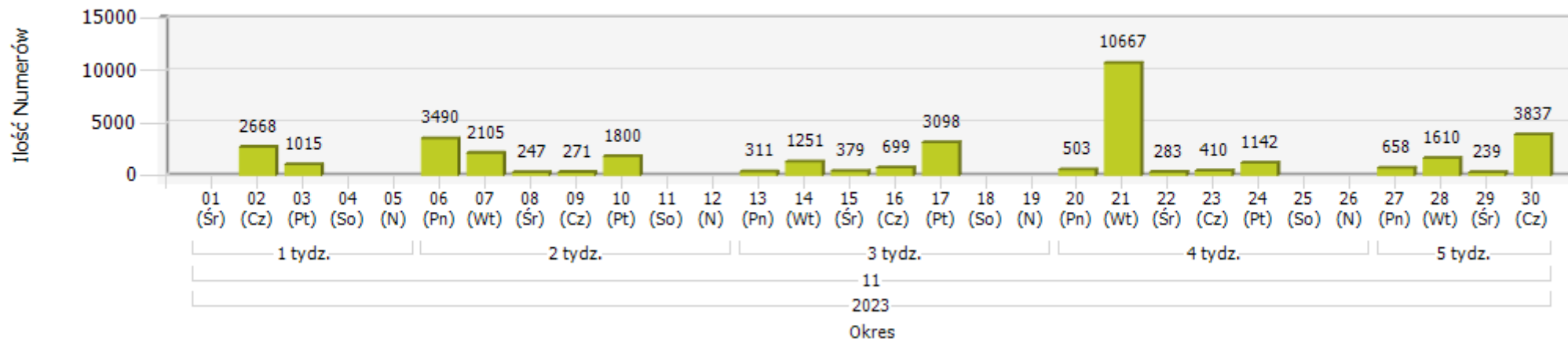


2) Ilość przeniesień w podziale na dni w ramach miesiąca :

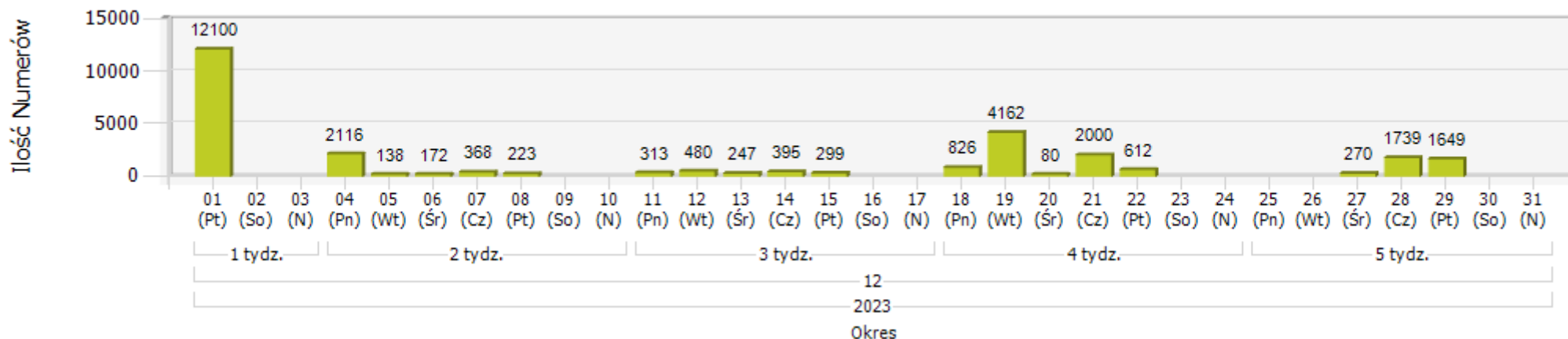
Razem za Październik : 17 733



### Razem za Listopad : 36 683



### Razem za Grudzień : 28 189



3) W podziale na Dawcę („Oddał numer”) i Biorcę („Przyjął numer”) sytuacja w 4 kwartale 2023 roku wyglądała następująco:

\*(w zestawieniu umieszczono podmioty, które oddały lub przyjęły w omawianym okresie minimum 100 numerów)

ID i Nazwa Dostawcy Usług	Dawca	Biorca	Bilans
Orange Polska S.A.	29 239	10 309	-18 930
Polkomtel Sp. z o.o.	1 029	624	- 405
T-MOBILE POLSKA S.A.	6 321	5 272	-1 049
Netia S.A.	18 448	8 883	-9 565
TK Telekom Sp. z o.o.	423	0	- 423
EXATEL S.A.	50	10 001	9 951
Spółdzielnia Telekomunikacyjna OST	0	409	409
T-MOBILE POLSKA S.A. (d. GTS Poland Sp. z o.o.)	100	0	- 100
Telefony Podlaskie S.A.	203	0	- 203
P4 Sp. z o.o.	156	1 047	891
BT Poland Sp. z o.o.	0	2 291	2 291
P4 Sp. z o.o. (d. UPC Polska Sp. z o.o.)	1 312	78	-1 234
TOYA Sp. z o.o.	67	175	108
Multimedia Polska Sp. z o.o.	209	53	- 156
Data Space Sp. z o.o. (d. Kom-Net)	160	0	- 160
KCI KROSOFT Dariusz Jastrząb	2	107	105
ATMAN Sp. z o.o.	100	0	- 100
SUPERMEDIA Sp. z o.o.	101	603	502
Leon Sp. z o.o.	2 009	277	-1 732
Verizon Polska Sp. z o.o.	100	6 350	6 250
Telestrada S.A.	120	1 240	1 120
P4 Sp. z o.o. (d. 3S S.A.)	145	3 542	3 397
KAJA KOMPUTER Krzysztof Jasek	0	163	163
Vectra S.A.	76	176	100

ACN Communications Polska sp. z o.o.	109	0	- 109
ASSET Lubczyński, Olik, Sokolik Sp. J.	1	179	178
Peoplefone Polska S.A.	0	1 770	1 770
VOXBONE SA	92	3 713	3 621
Voice Net S.A.	322	7	- 315
Metro Internet Sp. z o.o.	0	203	203
Aiton Caldwell S.A.	1 465	116	-1 349
Multinet 24 Sp. z o.o.	205	771	566
Marat Sp. z o.o.	1 000	802	- 198
Tide Software Sp. z o.o.	0	109	109
Teleinfo Sp. z o.o.	0	102	102
Śląska Sieć Metropolitalna Sp. z o.o.	0	2 009	2 009
Focus Telecom Polska Sp. z o.o.	18	263	245
E-CALL POLSKA Sp. z o.o.	258	57	- 201
Nowa Telefonía Sp. z o.o.	25	181	156
Firstcom Europe Sp. z o.o.	0	322	322
SLICAN Sp. z o.o.	87	956	869
IPTELEKOM Michał Ludwiczak	0	100	100
CLUDO Sp z o.o.	0	1 550	1 550
LoVo Sp. z o.o. Spółka komandytowa	0	359	359
ENTER T&T Sp. z o.o.	6 865	5 473	-1 392
FreePhone Sp. z o.o.	208	0	- 208
SUDER Sp. z o.o.	0	359	359
TELEPORT Sp z o.o.	113	0	- 113
Multimedia Polska Biznes S.A.	2 381	6	-2 375
ITEL Solutions Sp. z o.o.	100	1 789	1 689
TBM Telekom Sp. z o.o. Sp.K.	4 349	238	-4 111
NASK S.A.	1 455	30	-1 425

Telnap Telecom Sp. z o.o.	115	410	295
KLIKOM.NET Sp. z o.o.	0	105	105
Flexcom Sp. z o.o.	42	122	80
Belgacom International Carrier Services SA/NV	76	2 165	2 089
ST LINE Sp. z o.o. Sp. k.	41	231	190
Opertel Sp. z o.o.	0	100	100
Polvoice Sp. z o.o.	300	0	- 300
Colt Technology Services GmbH	0	328	328
MEDIDESK Sp. z o.o.	38	841	803
Platan Sp. z o.o. Sp. k.	5	1 475	1 470
POXBOX.PL Sp. z o.o.	0	411	411
Suntar Professional Services Sp. z o.o.	1 274	240	-1 034
INEA Sp. z o.o.	156	260	104
didXL B.V.	20	200	180
DAKTELA S.R.O.	212	1	- 211
NFON Polska Sp. z o.o.	10	273	263
Daktela Polska Sp. z o.o.	0	212	212