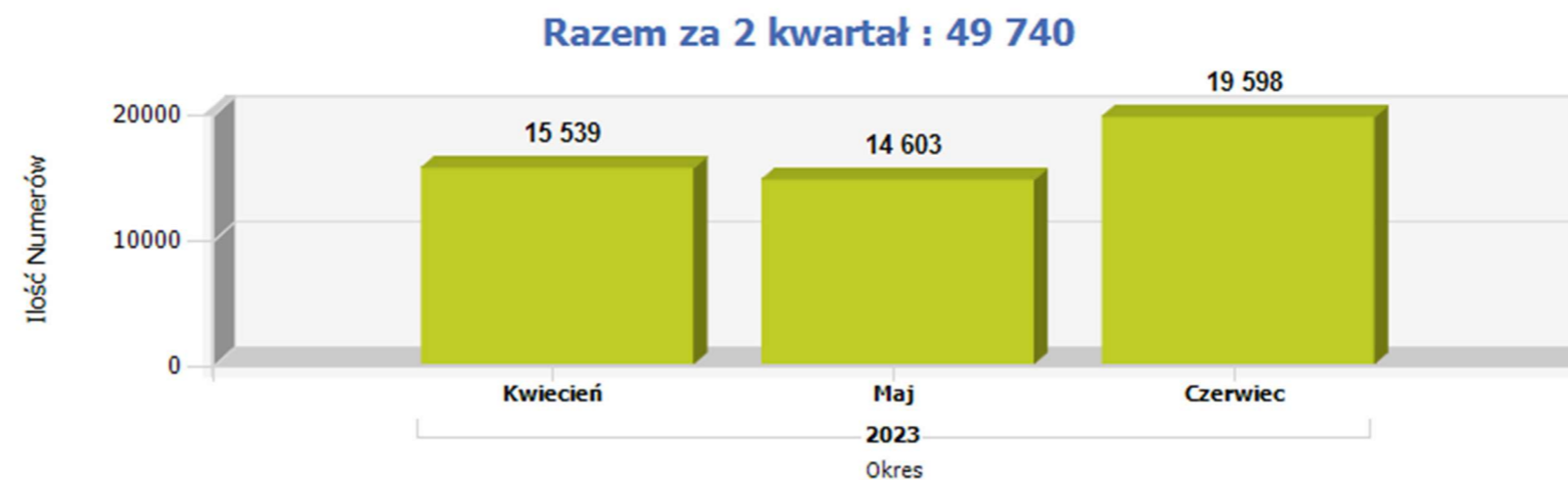


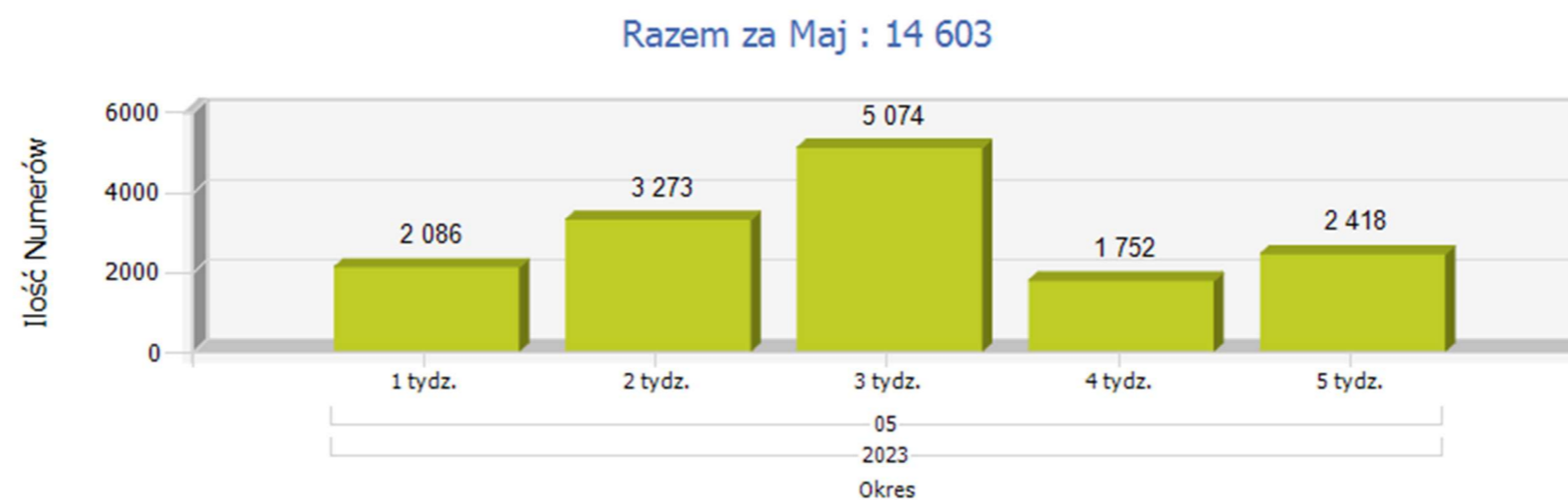
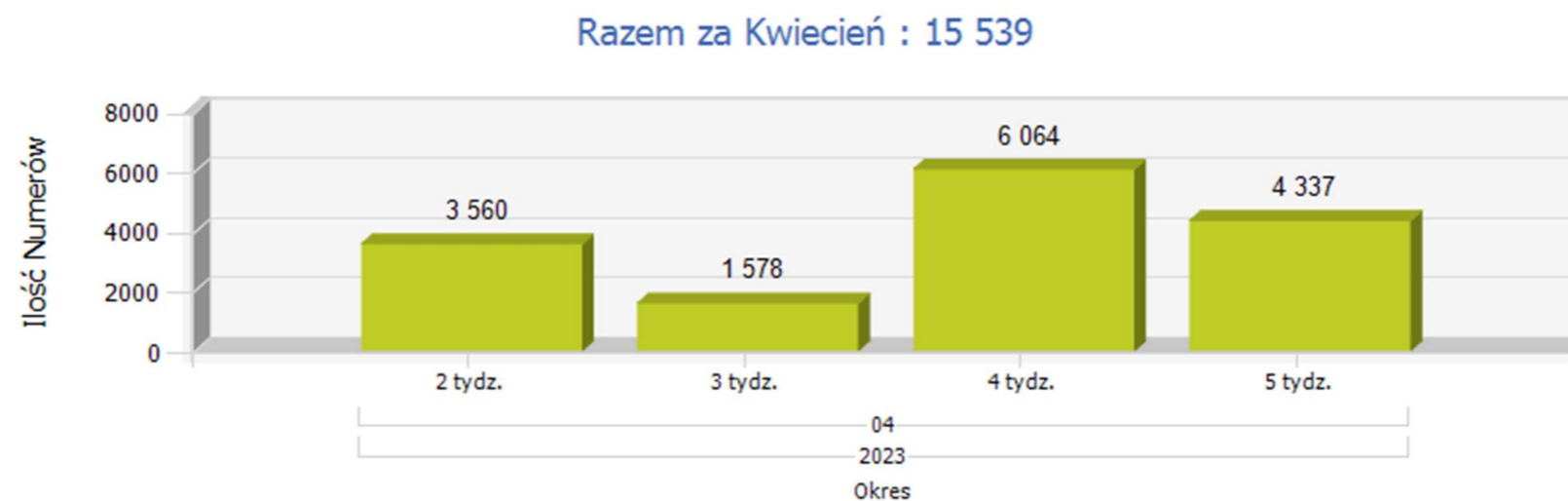
Raport FNP w PLICBD - 2 kwartał 2023 r.

Raport przedstawia statystyki przenoszenia numerów w sieciach stacjonarnych w 2 kwartale 2023 roku z wykorzystaniem zarządzanego przez Prezesa UKE systemu Platformy Lokalizacyjno-Informacyjnej z Centralną Bazą Danych (PLI CBD).

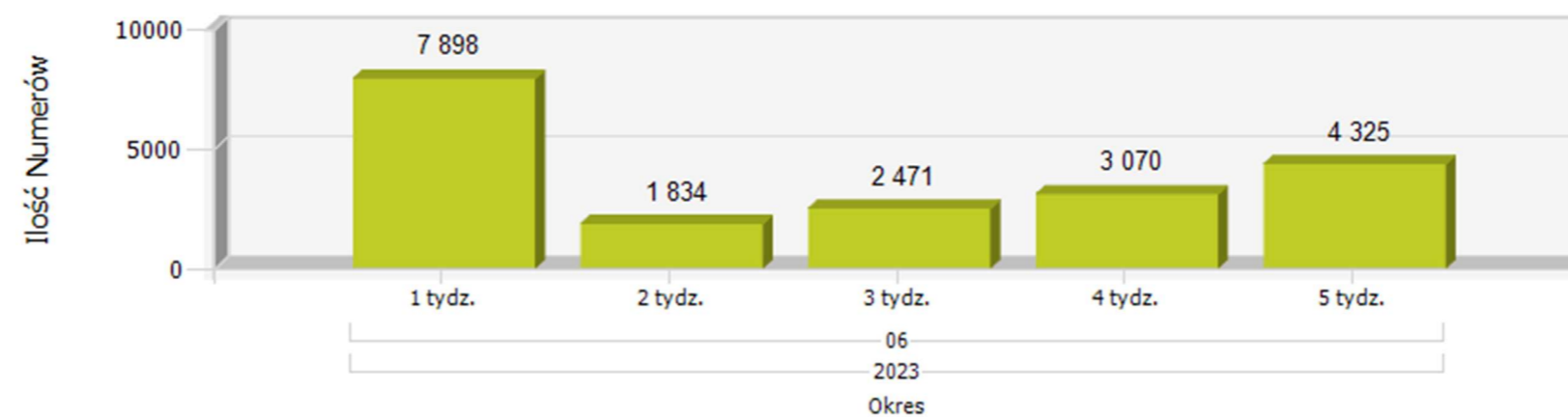
W 2 kwartale 2023 roku przeniesionych zostało łącznie **49 740** numerów. Szczegółowo przedstawiają to poniższe wykresy:



1) Ilość przeniesień w podziale na tygodnie w ramach miesiąca:

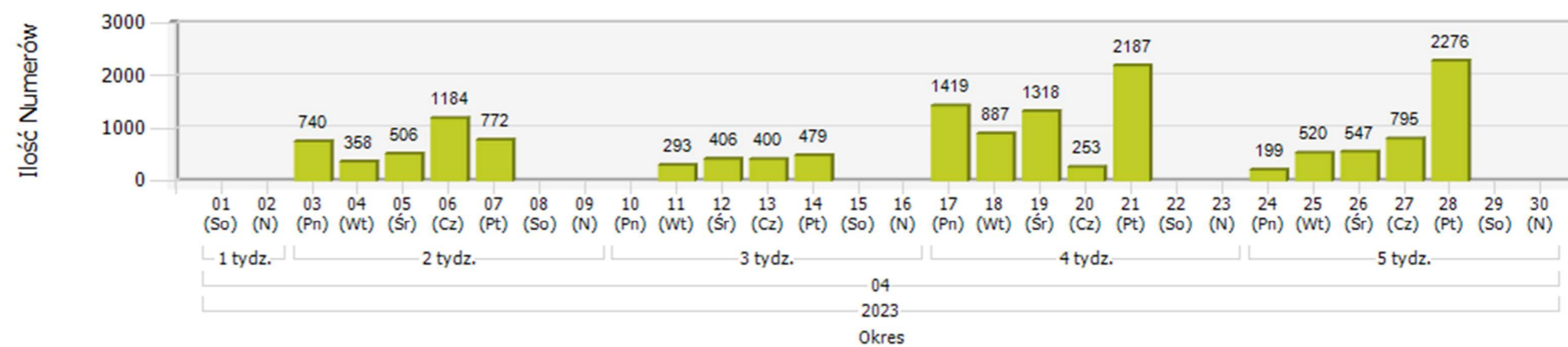


Razem za Czerwiec : 19 598

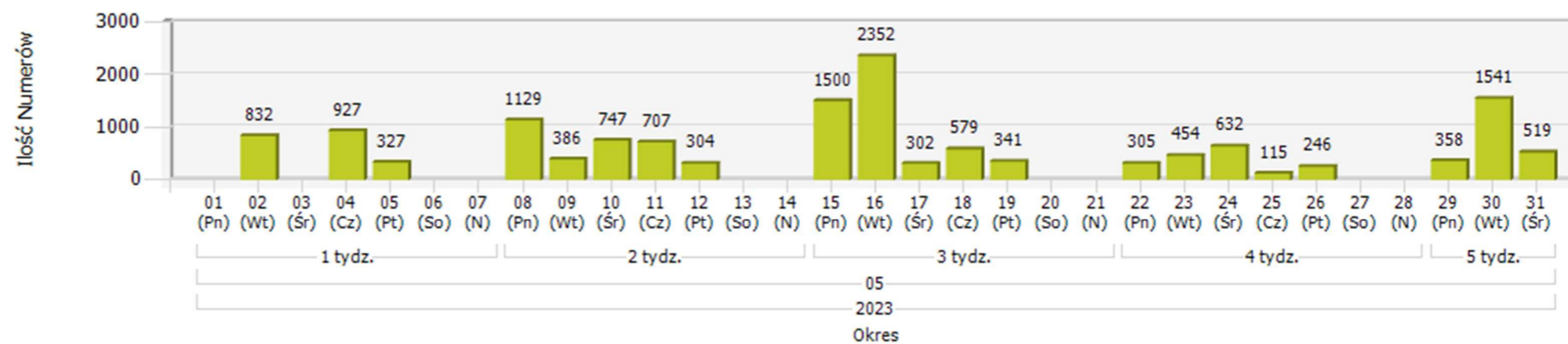


2) Ilość przeniesień w podziale na dni w ramach miesiąca :

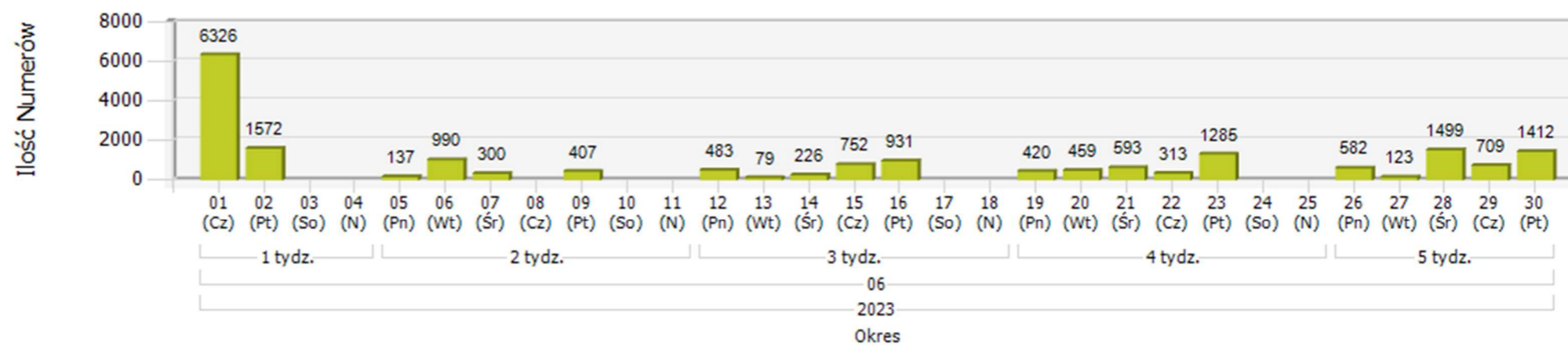
Razem za Kwiecień : 15 539



Razem za Maj : 14 603



Razem za Czerwiec : 19 598



3) W podziale na Dawcę („Oddał numer”) i Biorcę („Przyjął numer”) sytuacja w 2 kwartale 2023 roku wyglądała następująco:

*(w zestawieniu umieszczono podmioty, które oddały lub przyjęły w omawianym okresie minimum 100 numerów)

ID i Nazwa Dostawcy Usług	Dawca	Biorca	Bilans
Orange Polska S.A.	12 674	7 506	-5 168
Polkomtel Sp. z o.o.	2 215	1 617	- 598
T-MOBILE POLSKA S.A.	7 633	2 648	-4 985
Netia S.A.	13 678	2 111	-11 567
TK Telekom Sp. z o.o.	254	0	- 254
EXATEL S.A.	400	51	- 349
Telbeskid Sp. z o.o.	3	114	111
P4 Sp. z o.o.	141	896	755
BT Poland Sp. z o.o.	0	2 050	2 050
UPC Polska Sp. z o.o.	1 309	304	-1 005
TOYA Sp. z o.o.	128	135	7
Multimedia Polska Sp. z o.o.	186	998	812
CYBERNET WMW Sp. z o.o.	0	479	479
Intelligent Technologies S.A.	105	1 102	997
KOBA Sp. z o.o.	1	398	397
StarNet Telecom Sp. z o.o.	71	979	908
Media-Com Sp. z o.o.	0	100	100
SKYNET Sp. z o.o.	1	124	123
Skyware Sp. z o.o.	5	110	105
Verizon Polska Sp. z o.o.	0	400	400
Telestrada S.A.	103	462	359
P4 Sp. z o.o. (d. 3S S.A.)	1 870	800	-1 070
Vectra S.A.	190	175	- 15
TATA COMMUNICATIONS POLAND Sp. z o.o.	0	400	400

FALCON Bartosz Kaliński	179	2	- 177
ASSET Lubczyński, Olik, Sokolik Sp. J.	0	262	262
Peoplefone Polska S.A.	7	1 848	1 841
VOXBONE SA	34	2 621	2 587
Voice Net S.A.	320	0	- 320
Metro Internet Sp. z o.o.	200	1	- 199
Aiton Caldwell S.A.	985	338	- 647
Śląska Sieć Metropolitalna Sp. z o.o.	0	176	176
Focus Telecom Polska Sp. z o.o.	595	595	0
E-CALL POLSKA Sp. z o.o.	10	1 299	1 289
Dolnet Group Sp. z o.o.	100	1	- 99
Nowa Telefonía Sp. z o.o.	7	216	209
OXYLION S.A.	216	40	- 176
CLAUDE ICT POLAND Sp. Z o.o.	34	109	75
SLICAN Sp. z o.o.	306	1 041	735
IPTELEKOM Michał Ludwiczak	0	114	114
CLUDO Sp z o.o.	0	230	230
Debasis Sp. z o.o.	230	1	- 229
POZIOM 7 Sp. z o.o.	20	2 010	1 990
ENTER T&T Sp. z o.o.	0	1 263	1 263
Spikon Sp. z o.o.	7	216	209
SUDER Sp. z o.o.	76	222	146
ELCOMTEL S.C. Marcin Winiarski	1 400	70	-1 330
Multimedia Polska Biznes S.A.	345	0	- 345
ITEL Solutions Sp. z o.o.	216	1 262	1 046
OneFone S.A.	0	165	165
F.U.H. ZDUNEK Karol Zdunek	0	106	106
F-NET Sp. z o.o.	0	179	179

NASK S.A.	0	131	131
Telnap Telecom Sp. z o.o.	0	200	200
Flexcom Sp. z o.o.	110	1 895	1 785
Belgacom International Carrier Services SA/NV	0	3 064	3 064
ST LINE Sp. z o.o. Sp. k.	52	1 501	1 449
Telekomunikacja Dla Ciebie Sp. z o.o.	1 894	0	-1 894
MEDIDESK Sp. z o.o.	116	58	- 58
Platan Sp. z o.o. Sp. k.	0	861	861
Urszula Ziarko-Siwiek	5	169	164
INEA Sp. z o o.	130	486	356
didXL B.V.	0	250	250
DAKTELA S.R.O.	0	208	208
NFON Polska Sp. z o.o.	0	323	323