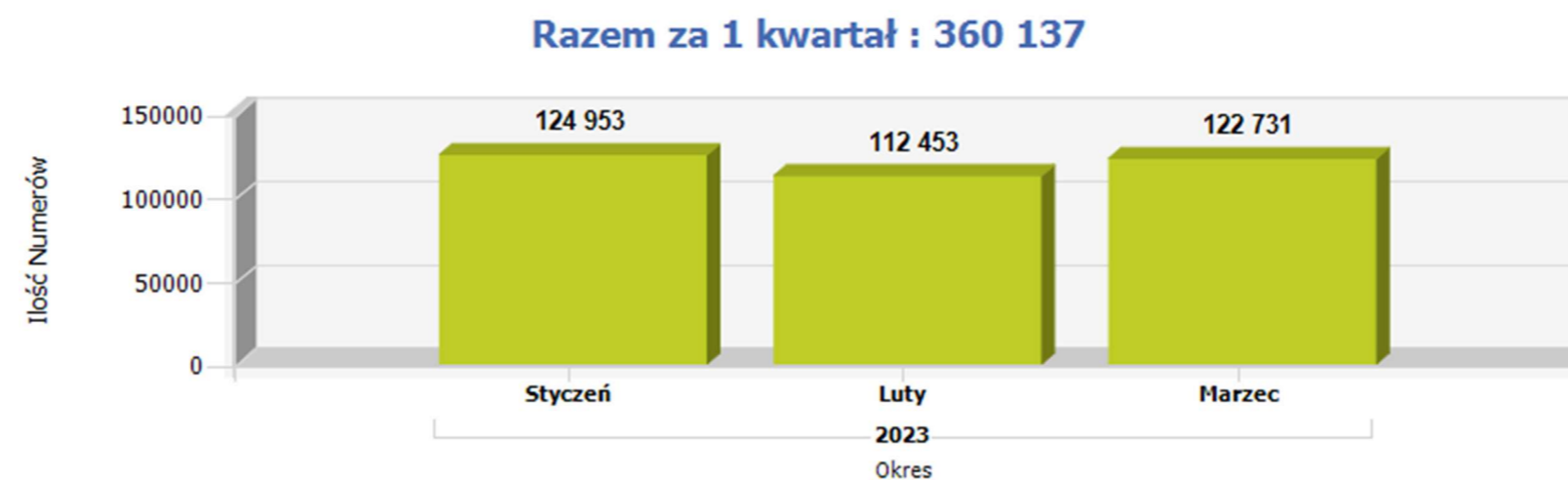


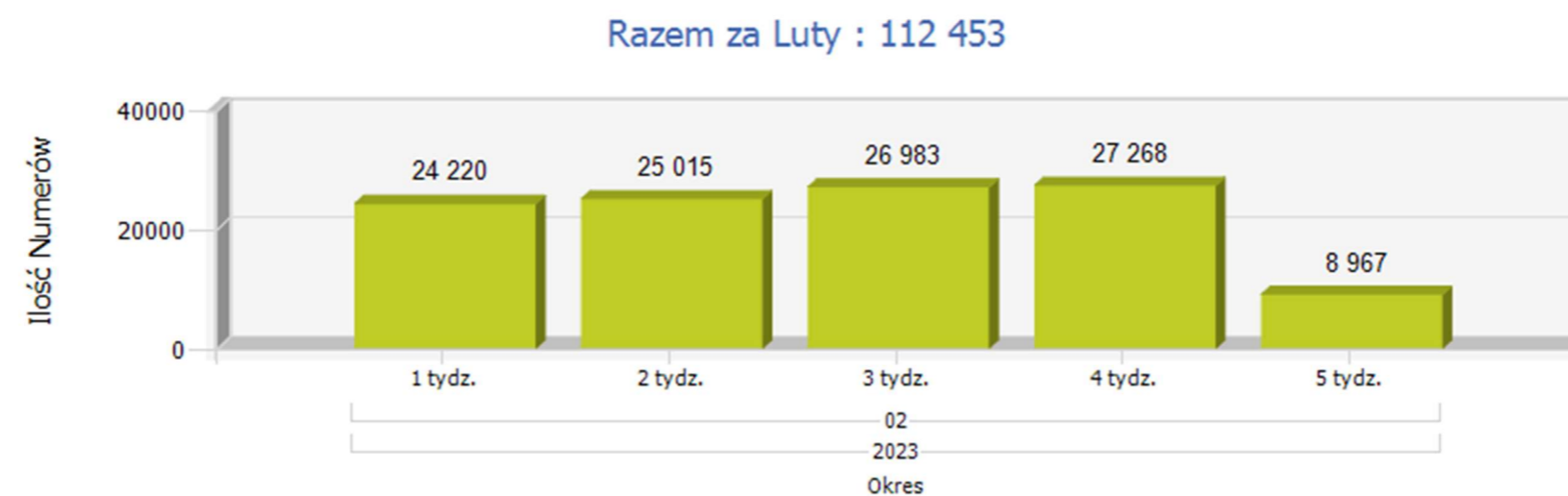
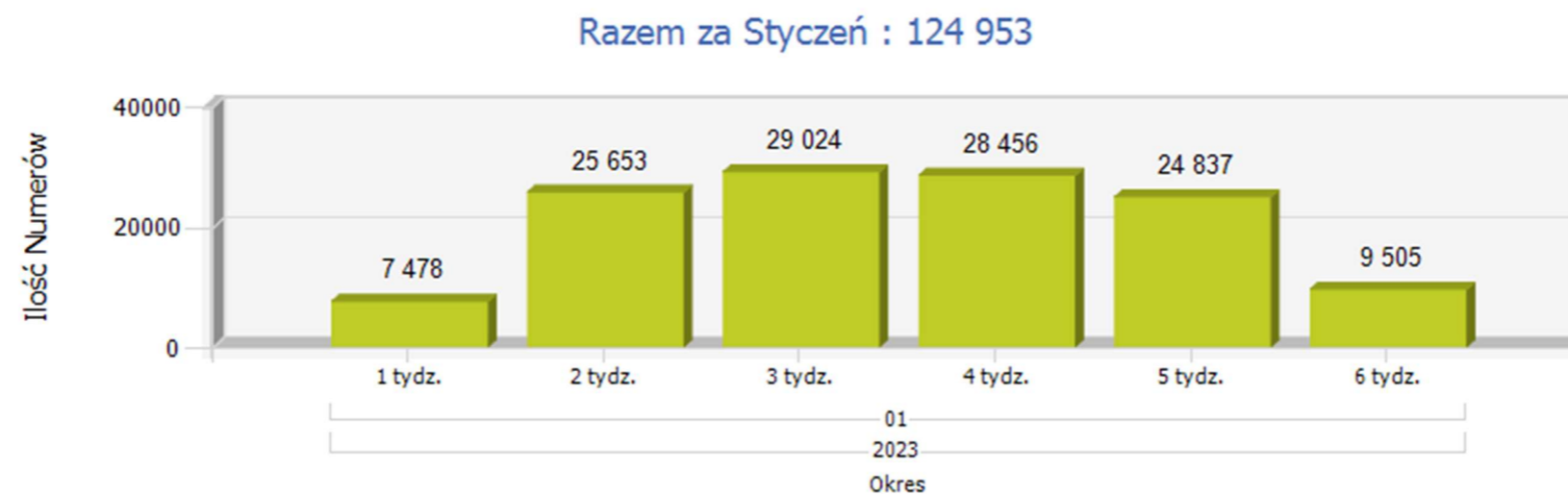
## Raport MNP w PLICBD - 1 kwartał 2023 r.

Raport przedstawia statystyki przenoszenia numerów w sieciach ruchomych w **1 kwartale 2023 roku** z wykorzystaniem zarządzanego przez Prezesa UKE systemu Platformy Lokalizacyjno-Informacyjnej z Centralną Bazą Danych (PLI CBD).

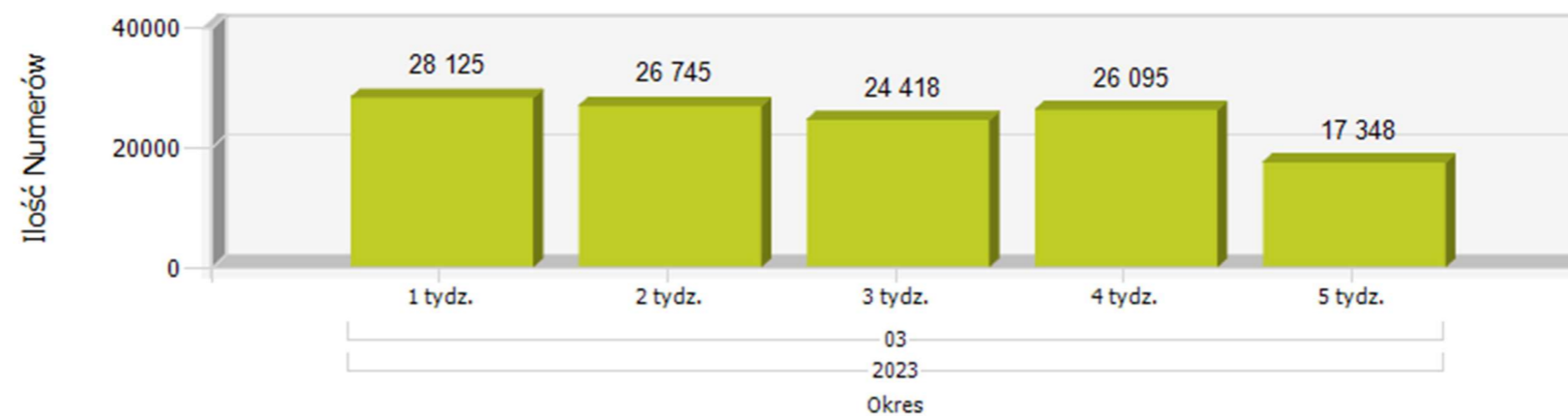
W 1 kwartale 2023 roku przeniesionych zostało łącznie **360 137** numerów. Szczegółowo przedstawiają to poniższe wykresy:



1) Ilość przeniesień w podziale na tygodnie w ramach miesiąca:

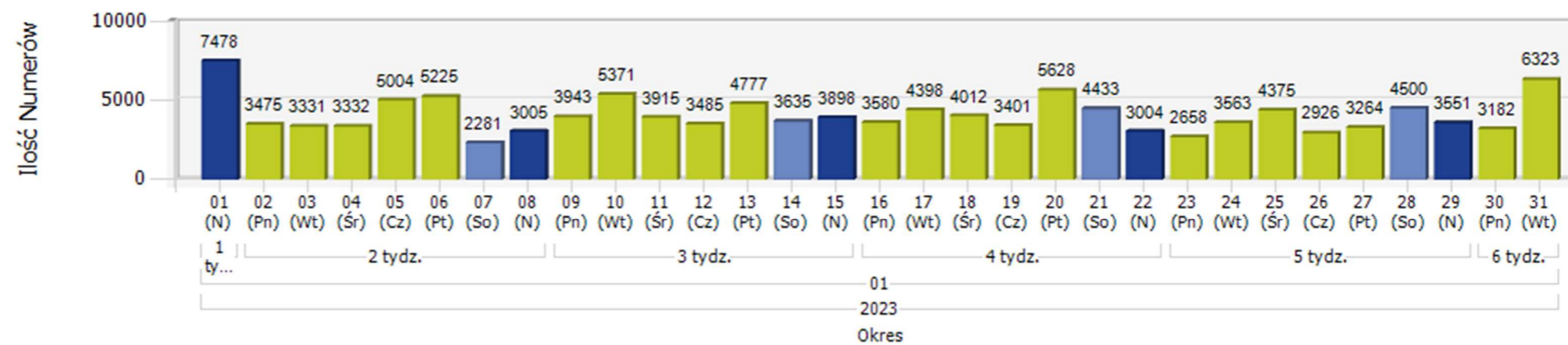


Razem za Marzec : 122 731

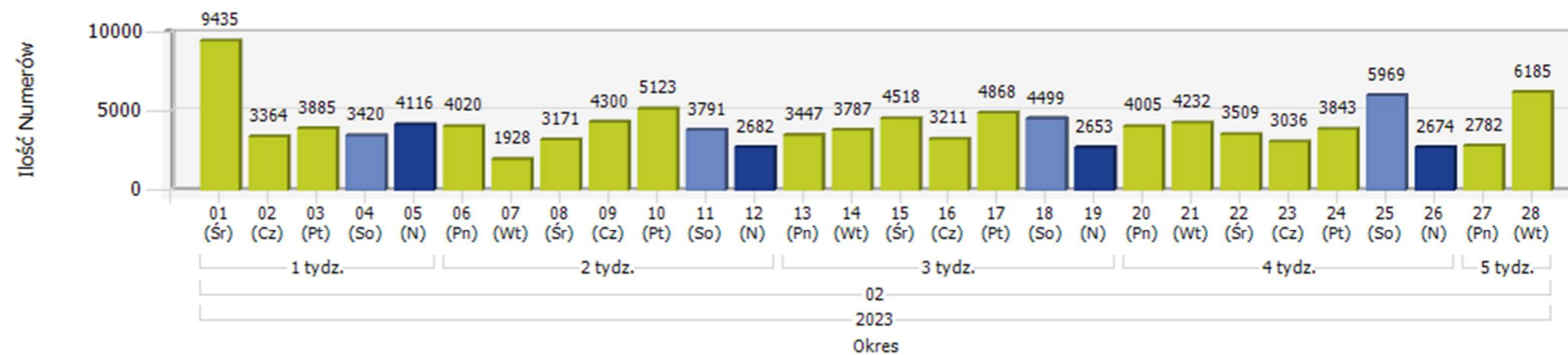


2) Ilość przeniesień w podziale na dni w ramach miesiąca :

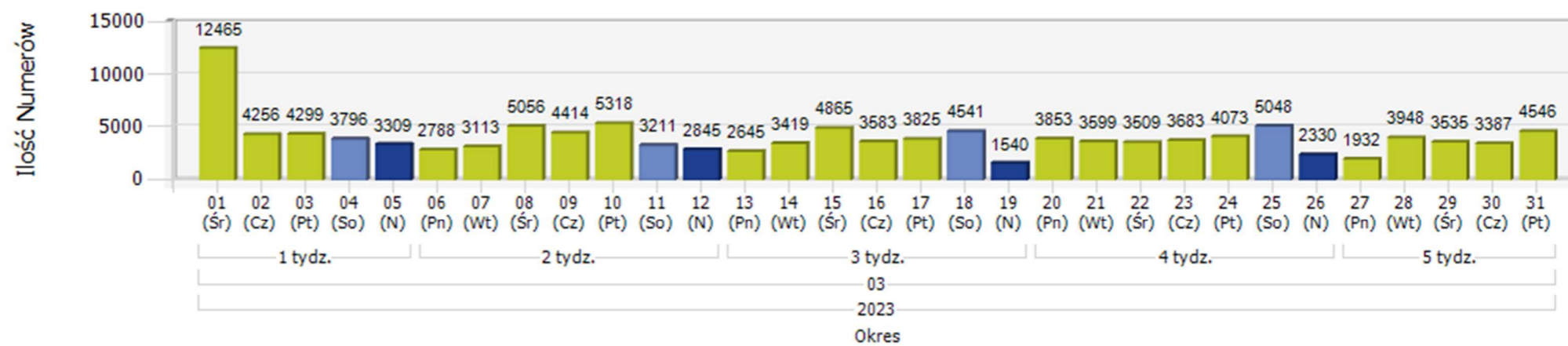
Razem za Styczeń : 124 953



Razem za Luty : 112 453



Razem za Marzec : 122 731



3) W podziale na Dawcę („Oddał numer”) i Biorcę („Przyjął numer”) sytuacja w 1 kwartale 2023 roku wyglądała następująco:

ID i Nazwa Dostawcy Usług	Dawca	Biorca	Bilans
Orange Polska S.A.	93 729	76 778	-16 951
Polkomtel Sp. z o.o.	92 662	54 116	-38 546
T-MOBILE POLSKA S.A.	58 477	72 411	13 934
Netia S.A.	1 720	4 731	3 011
PRZEDSIĘBIORSTWO TELEKOMUNIKACYJNE "TELGAM" SPÓŁKA AKCYJNA	12	35	23
Galena Sp. z o.o.	15	2	- 13
Cyfrowy POLSAT S.A.	9	0	- 9
P4 Sp. z o.o.	93 870	112 276	18 406
TELPOL PPMUE Jerzy Krempa	0	6	6
UPC Polska Sp. z o.o.	4 864	113	-4 751
TOYA Sp. z o.o.	23	224	201
Ambit Systemy Informatyczne Sp. z o.o.	0	6	6
Multimedia Polska Sp. z o.o.	730	1 448	718
KCI KROSOFT Dariusz Jastrząb	0	9	9
ASTA-NET S.A.	3	26	23
INSTALNET Szabat, Rydzewski Sp. J.	0	1	1
Telewizja Kablowa Hajnówka Kiędyś, Kiryluk Sp. J.	4	58	54
Młodzieżowa Spółdzielnia Mieszkaniowa	2	29	27
HomeNet Technologies Sp. z o.o.	9	45	36
CHOPIN Telewizja Kablowa Sp. z o.o.	2	22	20
PASJO.NET HAIDER CZEMPIK SP.J.	0	21	21
SKYNET Sp. z o.o.	3	13	10
F.P.U.H. "CZAJEN" K. Czaja	0	2	2
Liquid Systems Sp. z o.o.	6	28	22
JMDI J. Maleszko	2	10	8

Świdman S.C. M. Bzowski, D. Drelich	4	3	- 1
Telestrada S.A.	989	2 364	1 375
P4 Sp. z o.o. (d. 3S S.A.)	0	4	4
Arkadiusz Koćma FIRMA HANDLOWA "GIGA"	22	36	14
Vectra S.A.	658	4 539	3 881
EZBIT SPÓŁKA Z OGRANICZONĄ ODPOWIEDZIALNOŚCIĄ	0	11	11
CANAL+ POLSKA S.A.	1 008	2 323	1 315
INTEGRA Paweł Mróz	0	1	1
Peoplefone Polska S.A.	2	119	117
FM Group Mobile Sp. z o.o.	315	41	- 274
SGT S.A.	43	496	453
AP-MEDIA Sp. z o.o. Sp. k.	0	14	14
INTERKONEKT Paweł Barczyk Tomasz Furman Spółka Jawna	0	11	11
Voice Net S.A.	505	0	- 505
Polkomtel Sp. z o. o. (d. AERO 2 Sp. z o. o.)	134	0	- 134
Sat Film Sp. z o.o. i Wspólnicy Sp.k.	44	152	108
Tide Software Sp. z o.o.	0	52	52
METROPORT Sp. z o.o.	35	455	420
FMEDIA Jakub Frankowski	0	2	2
Polskie Sieci Cyfrowe Sp. z o.o.	30	14	- 16
NOVA TELECOM Sp. z o.o.	14	1	- 13
KORBANK S.A.	0	21	21
TeleGo sp. z o.o.	66	12	- 54
Volta Communications Sp. z o.o.	3	1	- 2
Lycamobile Sp. z o.o.	1 021	949	- 72
Truphone Poland Sp. z o.o.	17	1	- 16
Beskid Media Sp. z o.o.	16	151	135
EURONET Norbert Saniewski Sp.J.	2	15	13

GECKONET SPÓŁKA Z OGRANICZONĄ ODPOWIEDZIALNOŚCIĄ	0	3	3
Nowa Telefonía Sp. z o.o.	1	577	576
FIBERWAY Sp. z o.o.	0	24	24
Leon Telekom Sp. z o.o. Sp. k.	6	40	34
Core-Tel Polska Sp. z o.o.	110	0	- 110
CLAUDE ICT POLAND Sp. Z o.o.	6	12	6
CLUDO Sp z o.o.	0	4	4
AUTO-MIK Spółka Jawna	0	1	1
Klucz Telekomunikacja Sp. z o. o.	89	50	- 39
ENTER T&T Sp. z o.o.	1	17	16
VikingCo Poland Sp. z o. o.	975	6 110	5 135
SUDER Sp. z o.o.	2	7	5
Metrosan Sp. z o.o.	0	1	1
Inter Plus Sp. z o.o.	0	10	10
Multimedia Polska Biznes S.A.	4	0	- 4
MPCNET Sp. z o.o.	1	3	2
ITEL Solutions Sp. z o.o.	0	61	61
PREMIUM MOBILE Sp. z o.o.	6 428	13 804	7 376
KONVER Sp. z o.o.	7	0	- 7
TEPSANET NOWACCY Sp. J.	1	2	1
Move Telecom S.A.	2	1	- 1
TONETIC GROUP Sp. z o.o.	2	0	- 2
DG-NET S.A.	0	1	1
OTVARTA Sp. z o.o.	1 018	2 407	1 389
NAU Profit Sp. z o.o.	126	270	144
ST LINE Sp. z o.o. Sp. k.	4	444	440
WAWTEL Sp. z o.o.	0	8	8
CARITAS ŁĄCZY Sp. z o.o.	2	11	9

Next Mobile Sp. z o.o.	0	1	1
Telfon Poland Sp. z o.o.	0	1	1
HEROO S.A.	6	2	- 4
POXBOX.PL Sp. z o.o.	0	9	9
Pomagacz Sp. Z o.o.	0	5	5
Poltok Sp. z o.o.	0	129	129
Multimedia Capital One Sp. z o.o.	17	19	2
Multimedia Capital Two Sp. z o.o.	0	8	8
Z4O Sp. z o.o.	1	0	- 1
INEA Sp. z o o.	210	1 132	922
POLTOK MOBILE Sp. z o.o.	18	0	- 18
Fonia Telecom Sp. z o.o.	21	578	557
4RE Sp. z o.o.	4	15	11
CrossMobile Sp. z o.o.	0	11	11
Globus Telecom Sp. z o.o.	0	132	132
Multimedia Kwidzyn Sp. z o.o.	0	2	2
Multimedia Łowicz Sp. z o.o.	1	0	- 1
Multimedia Stargard Sp. z o.o.	4	12	8
Multimedia Ostróda Sp. Z o.o.	0	15	15
<b>RAZEM</b>	<b>360 137</b>	<b>360 137</b>	<b>0</b>