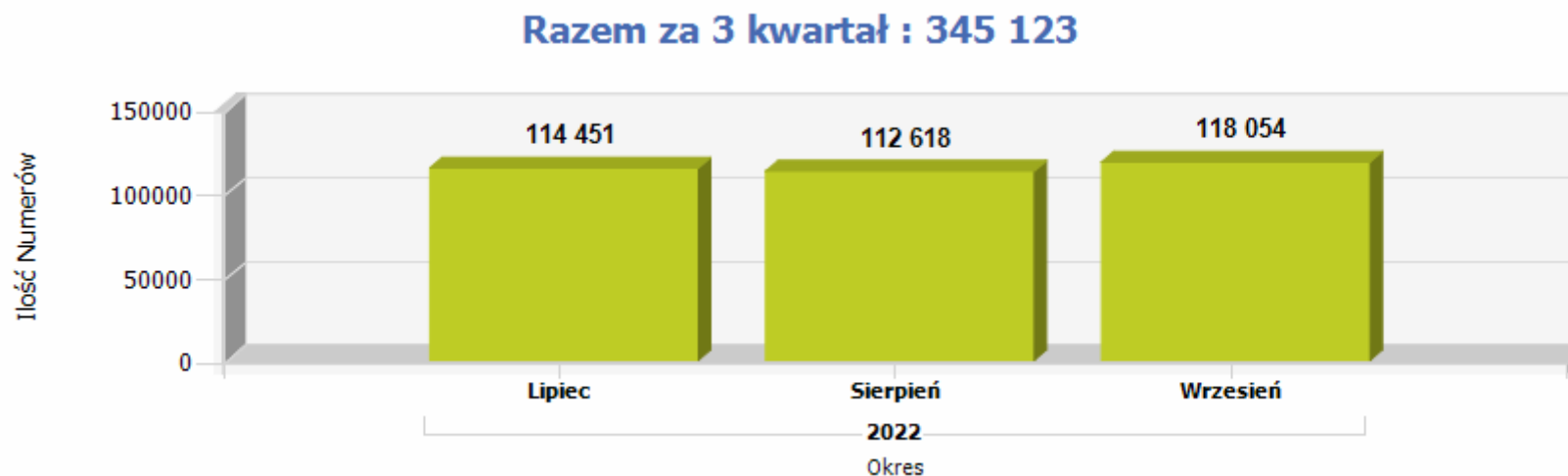


Raport MNP w PLICBD - 3 kwartał 2022 r.

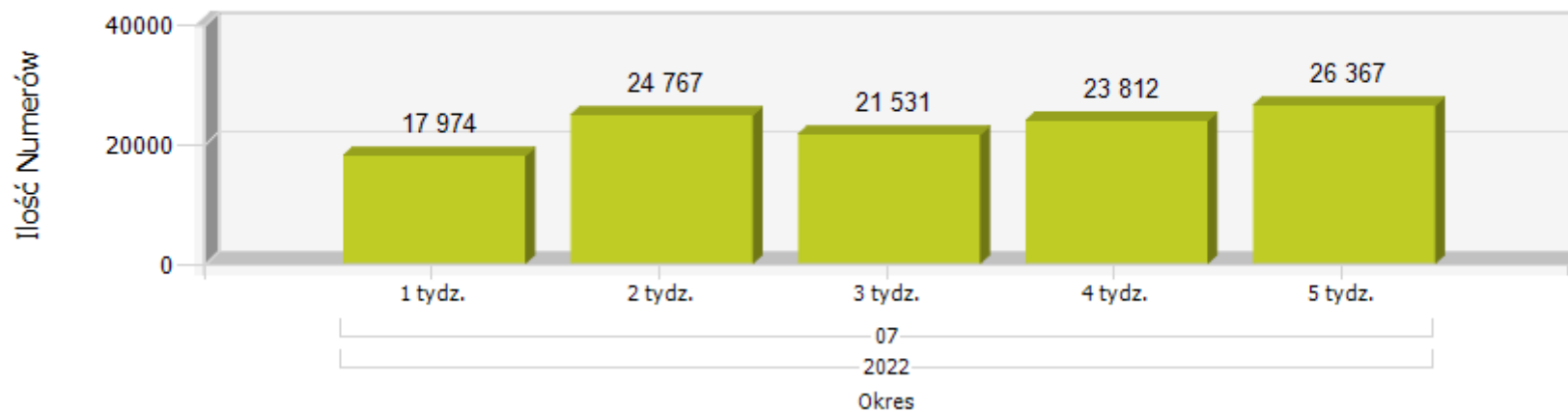
Raport przedstawia statystyki przenoszenia numerów w sieciach ruchomych w **3 kwartale 2022 roku** z wykorzystaniem zarządzanego przez Prezesa UKE systemu Platformy Lokalizacyjno-Informacyjnej z Centralną Bazą Danych (PLI CBD).

W 3 kwartale 2022 roku przeniesionych zostało łącznie **345 123** numerów. Szczegółowo przedstawiają to poniższe wykresy:

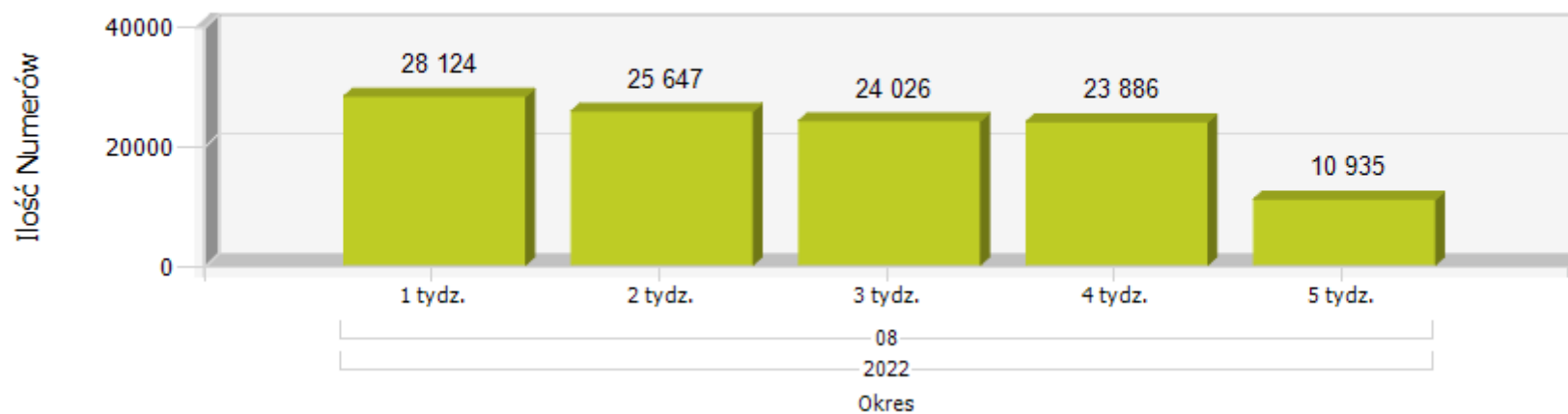


1) Ilość przeniesień w podziale na tygodnie w ramach miesiąca:

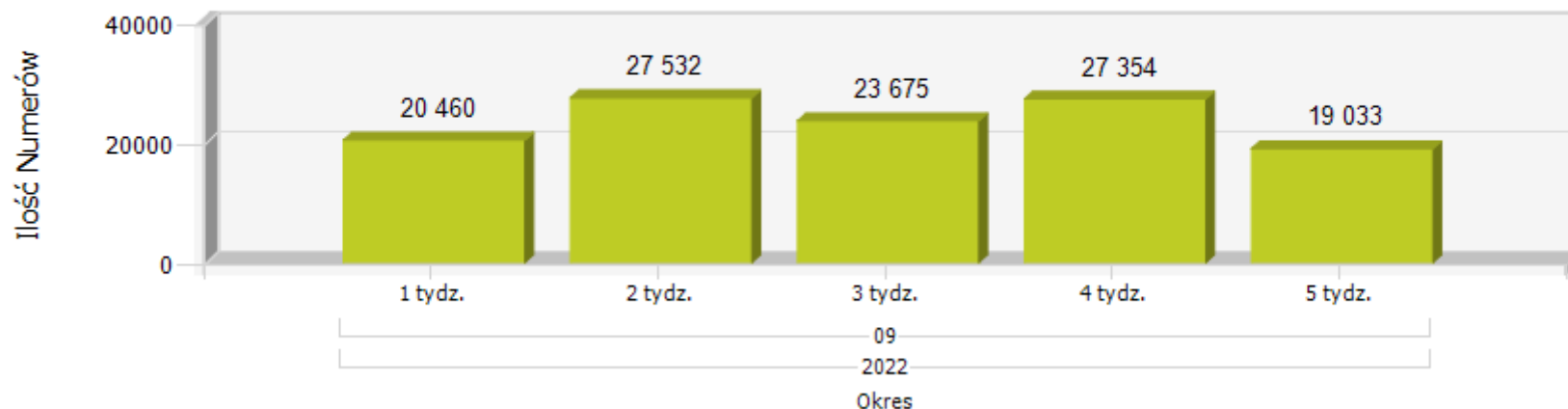
Razem za Lipiec : 114 451



Razem za Sierpień : 112 618

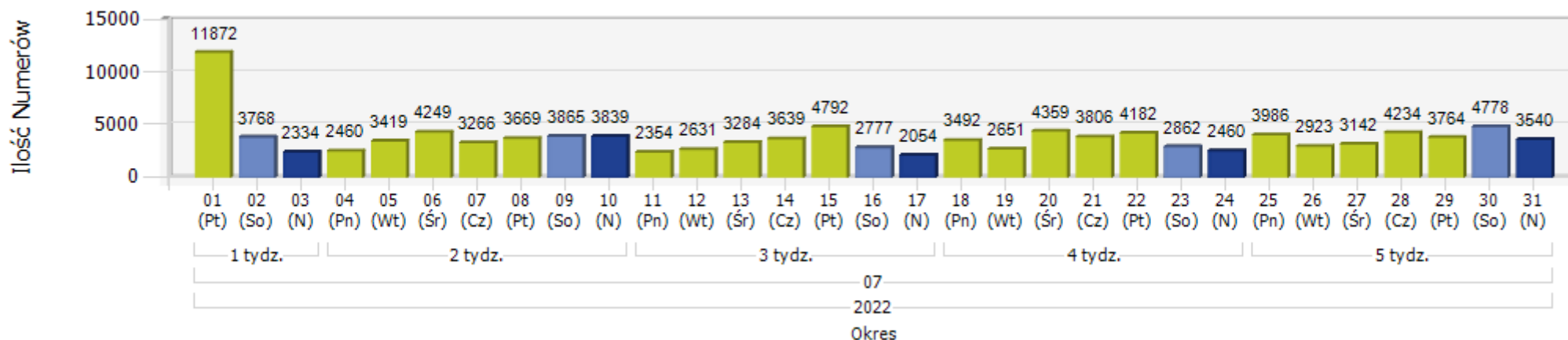


Razem za Wrzesień : 118 054

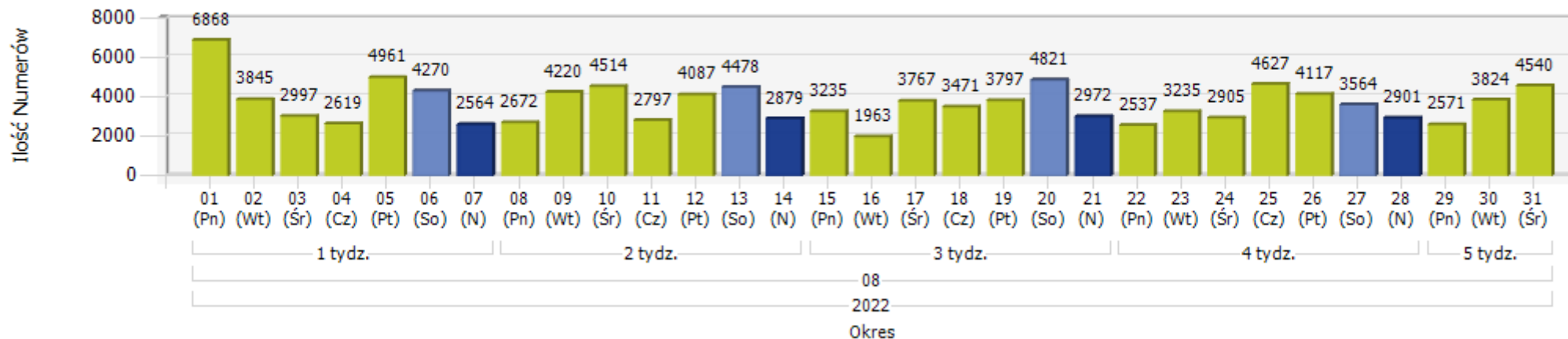


2) Ilość przeniesień w podziale na dni w ramach miesiąca :

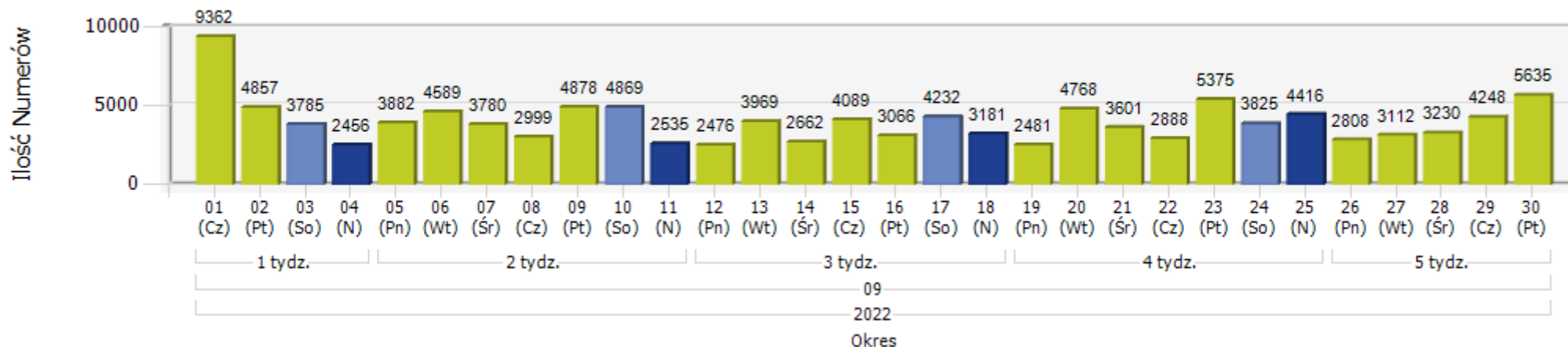
Razem za Lipiec : 114 451



Razem za Sierpień : 112 618



Razem za Wrzesień : 118 054



3) W podziale na Dawcę („Oddał numer”) i Biorcę („Przyjął numer”) sytuacja w 3 kwartale 2022 roku wyglądała następująco:

ID i Nazwa Dostawcy Usług	Dawca	Biorca	Bilans
Orange Polska S.A.	86 436	81 375	-5 061
Polkomtel Sp. z o.o.	87 558	54 451	-33 107
T-MOBILE POLSKA S.A.	51 977	73 849	21 872
Netia S.A.	1 650	4 036	2 386
PRZEDSIĘBIORSTWO TELEKOMUNIKACYJNE "TELGAM" SPÓŁKA AKCYJNA	1	40	39
Galena Sp. z o.o.	11	6	- 5
Cyfrowy POLSAT S.A.	4	0	- 4
P4 Sp. z o.o.	100 797	91 936	-8 861
TELPOL PPMUE Jerzy Krempa	0	3	3
UPC Polska Sp. z o.o.	623	3 621	2 998
TOYA Sp. z o.o.	27	302	275
Ambit Systemy Informatyczne Sp. z o.o.	0	1	1
Multimedia Polska Sp. z o.o.	978	1 808	830
KCI KROSOFT Dariusz Jastrząb	0	11	11
ASTA-NET S.A.	2	50	48
INSTALNET Szabat, Rydzewski Sp. J.	0	1	1
PHU AMPLUS Krzysztof Joński	1	0	- 1
Telewizja Kablowa Hajnówka Kiędyś, Kiryluk Sp. J.	4	23	19
Młodzieżowa Spółdzielnia Mieszkaniowa	4	15	11
HomeNet Technologies Sp. z o.o.	19	43	24
CHOPIN Telewizja Kablowa Sp. z o.o.	6	27	21
PASJO.NET HAIDER CZEMPIK SP.J.	1	13	12
SKYNET Sp. z o.o.	6	9	3
F.P.U.H. "CZAJEN" K. Czaja	0	8	8
Liquid Systems Sp. z o.o.	10	20	10

JMDI J. Maleszko	0	9	9
Świdman S.C. M. Bzowski, D. Drelich	3	1	- 2
Telestrada S.A.	1 117	1 916	799
PPHU KAROLINA Marzena Stypułkowska	16	0	- 16
3S S.A.	1	53	52
Arkadiusz Koćma FIRMA HANDLOWA "GIGA"	23	14	- 9
Vectra S.A.	544	4 259	3 715
CANAL+ POLSKA S.A.	1 072	2 325	1 253
INTEGRA Paweł Mróz	0	1	1
Peoplefone Polska S.A.	2	464	462
FM Group Mobile Sp. z o.o.	396	60	- 336
SGT S.A.	41	351	310
AP-MEDIA Sp. z o.o. Sp. k.	1	16	15
INTERKONEKT Paweł Barczyk Tomasz Furman Spółka Jawna	0	2	2
Voice Net S.A.	376	3	- 373
Polkomtel Sp. z o. o. (d. AERO 2 Sp. z o. o.)	73	0	- 73
Sat Film Sp. z o.o. i Wspólnicy Sp.k.	52	113	61
Tide Software Sp. z o.o.	0	92	92
METROPORT Sp. z o.o.	20	347	327
FMEDIA Jakub Frankowski	26	0	- 26
TB Telecom Sp. z o.o.	2	0	- 2
Polskie Sieci Cyfrowe Sp. z o.o.	36	17	- 19
NOVA TELECOM Sp. z o.o.	2	0	- 2
TeleGo sp. z o.o.	60	25	- 35
Volta Communications Sp. z o.o.	0	1	1
Lycamobile Sp. z o.o.	1 124	405	- 719
Truphone Poland Sp. z o.o.	24	2	- 22
Beskid Media Sp. z o.o.	16	171	155

EURONET Norbert Saniewski Sp.J.	4	23	19
Nowa Telefonía Sp. z o.o.	5	432	427
Leon Telekom Sp. z o.o. Sp. k.	4	65	61
Core-Tel Polska Sp. z o.o.	12	0	- 12
P4 Sp. z o. o. (d. Virgin Mobile Polska Sp. z o.o.)	558	273	- 285
CLAUDE ICT POLAND Sp. Z o.o.	1	0	- 1
CLUDO Sp z o.o.	2	91	89
AUTO-MIK Spółka Jawna	2	2	0
Klucz Telekomunikacja Sp. z o. o.	87	37	- 50
VikingCo Poland Sp. z o. o.	1 299	4 675	3 376
FreePhone Sp. z o.o.	1	0	- 1
SUDER Sp. z o.o.	0	3	3
Metrosan Sp. z o.o.	2	1	- 1
Inter Plus Sp. z o.o.	2	12	10
Multimedia Polska Biznes S.A.	4	0	- 4
MPCNET Sp. z o.o.	2	0	- 2
PREMIUM MOBILE Sp. z o.o.	6 550	12 664	6 114
KONVER Sp. z o.o.	1	0	- 1
TEPSANET NOWACCY Sp. J.	0	2	2
Move Telecom S.A.	1	0	- 1
TONETIC GROUP S.A.	2	0	- 2
DG-NET S.A.	0	1	1
OTVARTA Sp. z o.o.	1 048	2 260	1 212
NAU Profit Sp. z o.o.	114	380	266
ST LINE Sp. z o.o. Sp. k.	1	833	832
WAWTEL Sp. z o.o.	0	4	4
Next Mobile Sp. z o.o.	37	65	28
HEROO S.A.	4	2	- 2

POXBOX.PL Sp. z o.o.	0	6	6
Pomagacz Sp. Z o.o.	1	9	8
Multimedia Capital One Sp. z o.o.	44	23	- 21
Multimedia Capital Two Sp. z o.o.	1	8	7
INEA Sp. z o o.	187	859	672
POLTOK MOBILE Sp. z o.o.	0	38	38
Fonia Telecom Sp. z o.o.	0	1	1
4RE Sp. z o.o.	1	3	2
Globus Telecom Sp. z o.o.	0	40	40
Multimedia Kwidzyn Sp. z o.o.	1	3	2
Multimedia Łowicz Sp. z o.o.	0	2	2
Multimedia Stargard Sp. z o.o.	3	10	7
Multimedia Ostróda Sp. Z o.o.	0	1	1
RAZEM	345 123	345 123	0