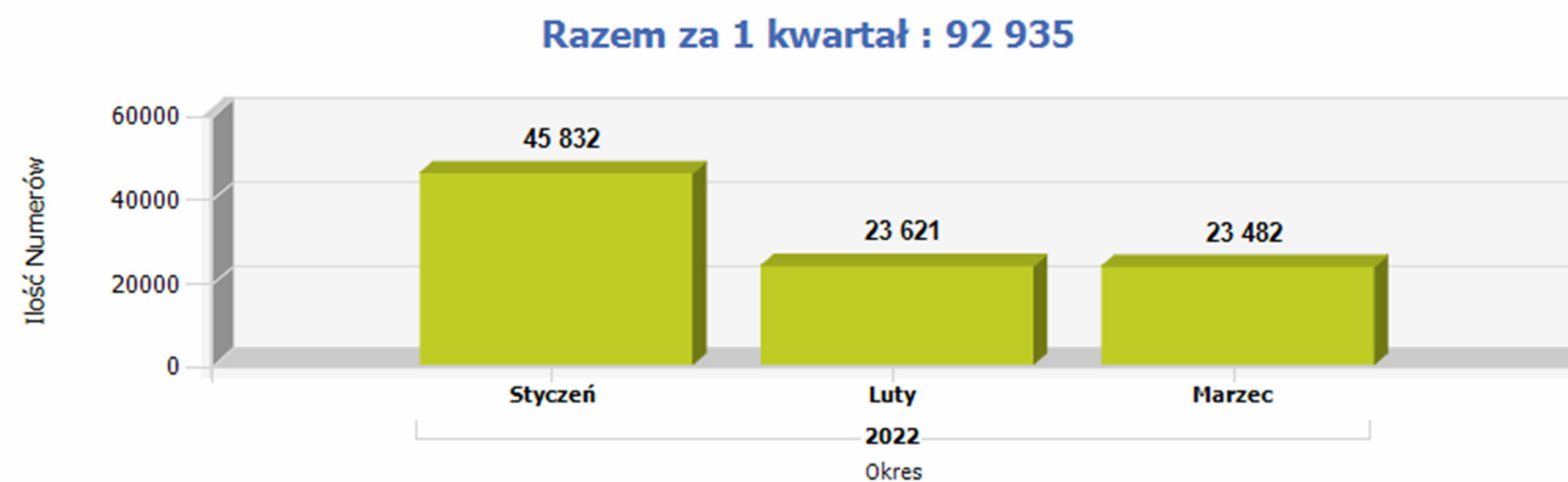


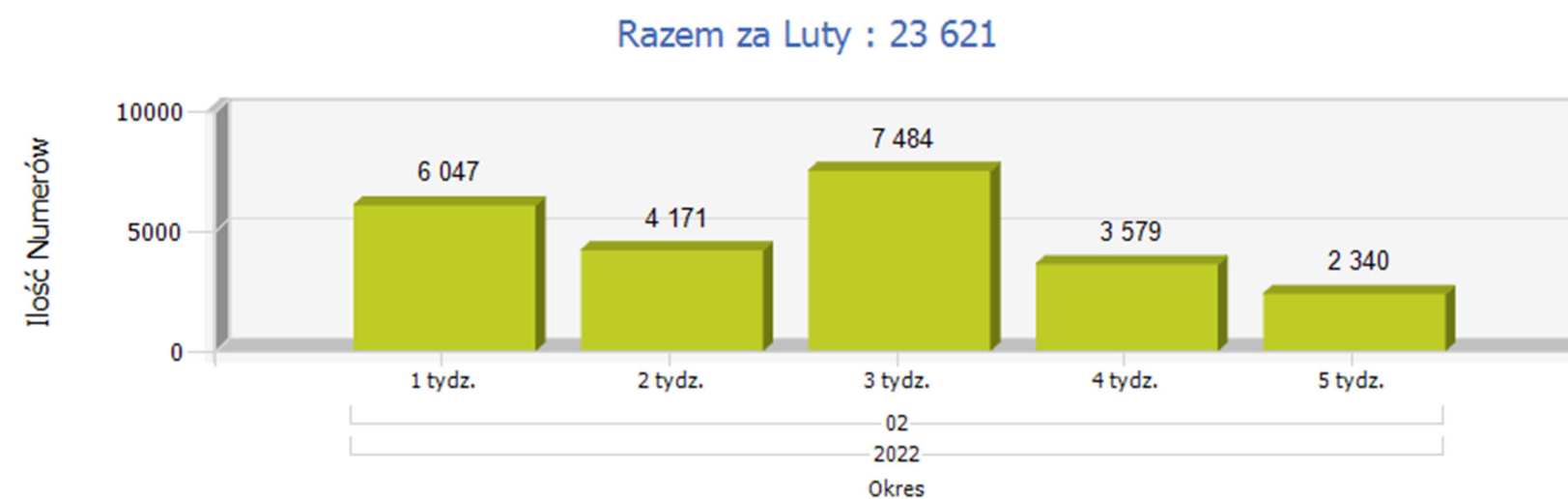
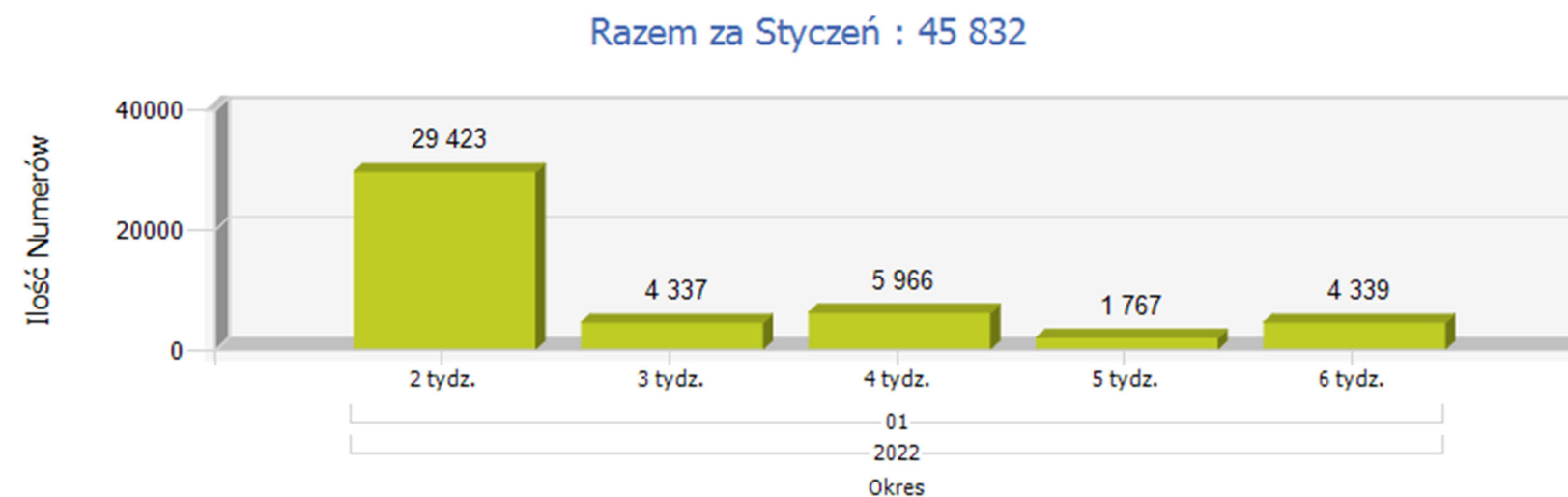
## Raport FNP w PLICBD - 1 kwartał 2022 r.

Raport przedstawia statystyki przenoszenia numerów w sieciach stacjonarnych w **1 kwartale 2022 roku** z wykorzystaniem zarządzanego przez Prezesa UKE systemu Platformy Lokalizacyjno-Informacyjnej z Centralną Bazą Danych (PLI CBD).

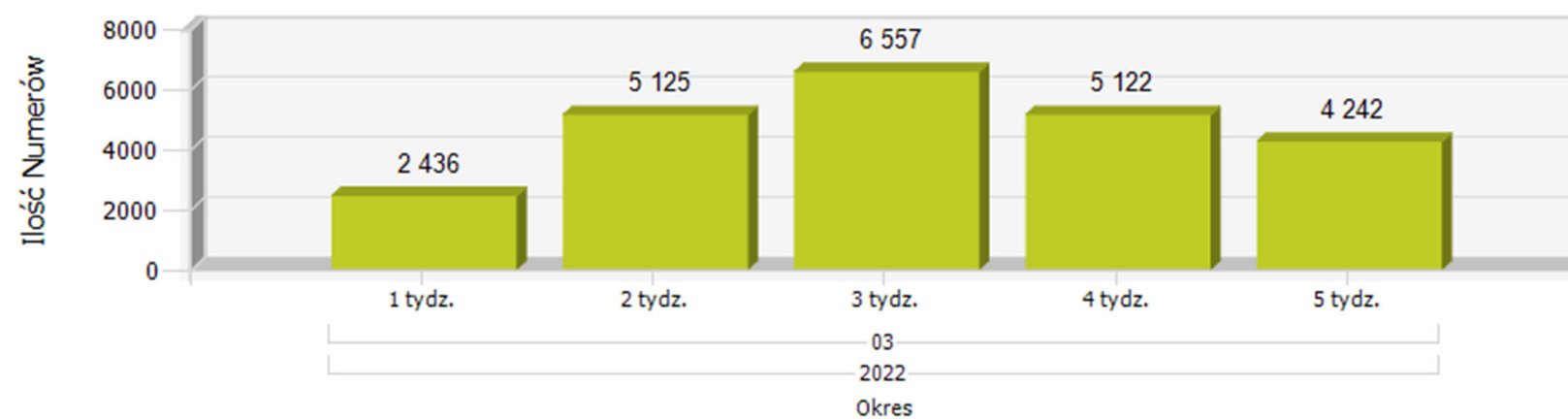
W 1 kwartale 2022 roku przeniesionych zostało łącznie **92 935** numerów. Szczegółowo przedstawiają to poniższe wykresy:



1) Ilość przeniesień w podziale na tygodnie w ramach miesiąca:

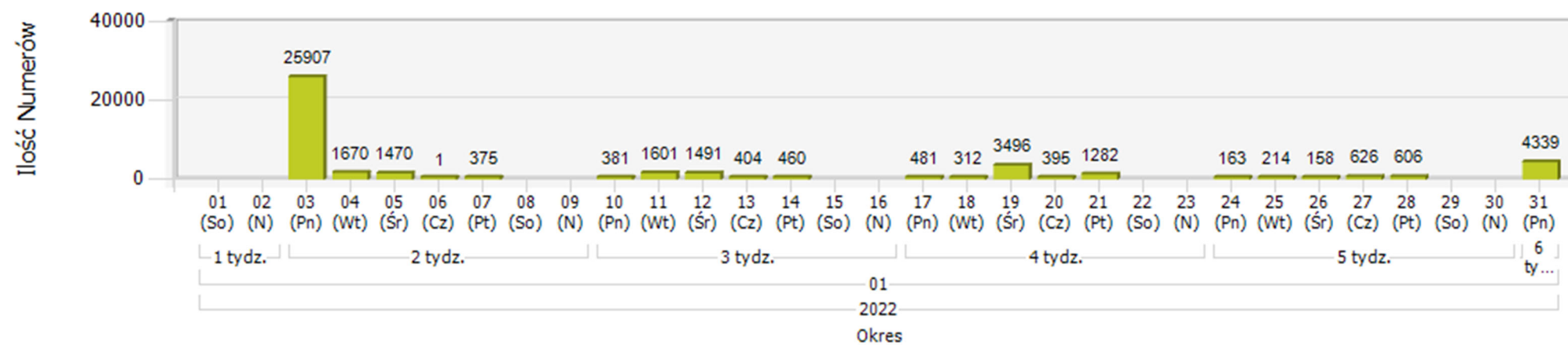


Razem za Marzec : 23 482

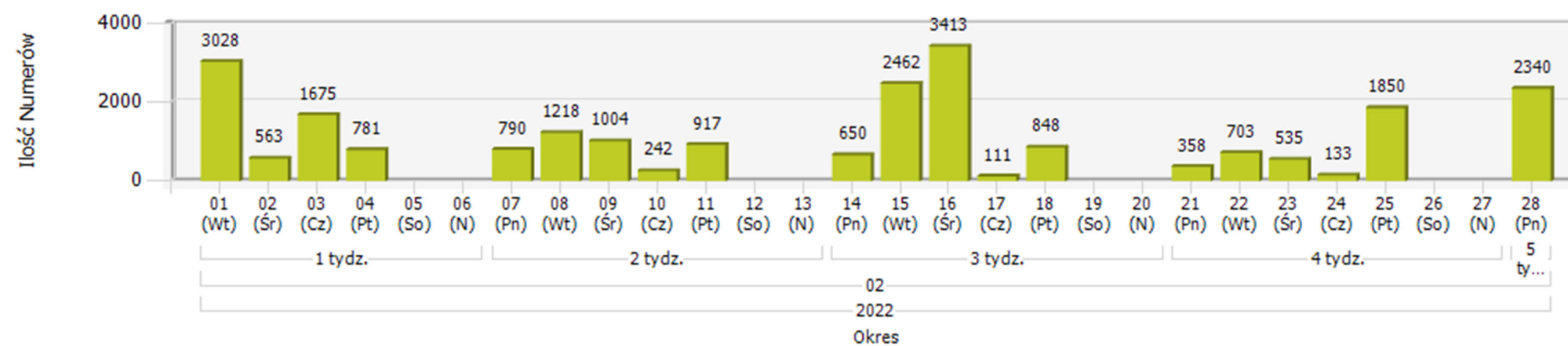


2) Ilość przeniesień w podziale na dni w ramach miesiąca :

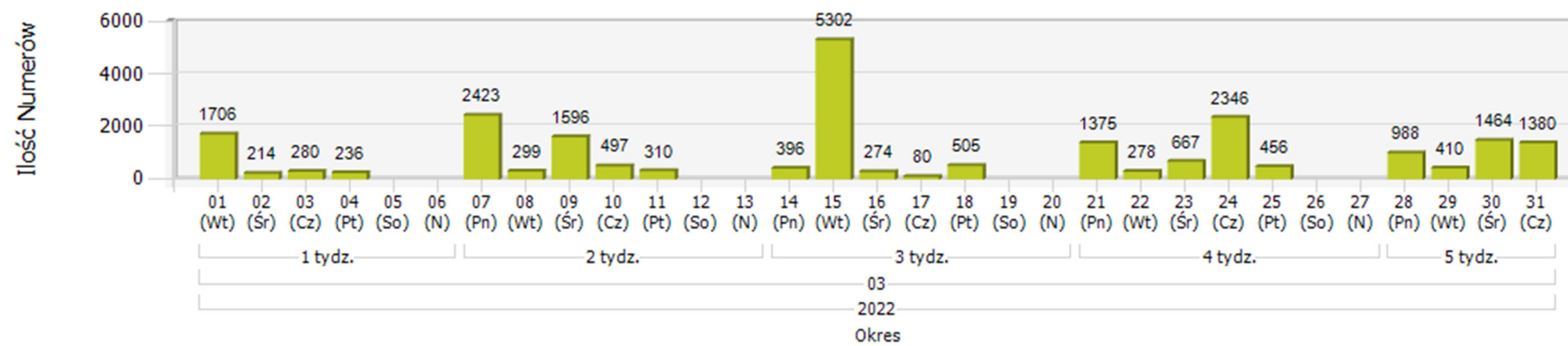
Razem za Styczeń : 45 832



Razem za Luty : 23 621



Razem za Marzec : 23 482



3) W podziale na Dawcę („Oddał numer”) i Biorcę („Przyjął numer”) sytuacja w 1 kwartale 2022 roku wyglądała następująco:

\*(w zestawieniu umieszczono podmioty, które oddały lub przyjęły w omawianym okresie minimum 100 numerów)

ID i Nazwa Dostawcy Usług	Dawca	Biorca	Bilans
Orange Polska S.A.	22 579	9 503	-13 076
Polkomtel Sp. z o.o.	7 931	1 057	-6 874
T-MOBILE POLSKA S.A.	3 058	2 007	-1 051
Netia S.A.	34 170	7 662	-26 508
EXATEL S.A.	5 220	2 000	-3 220
T-MOBILE POLSKA S.A. (d. GTS Poland Sp. z o.o.)	4 013	0	-4 013
P4 Sp. z o.o.	313	1 031	718
BT Poland Sp. z o.o.	167	5 587	5 420
UPC Polska Sp. z o.o.	198	750	552
TOYA Sp. z o.o.	50	153	103
Multimedia Polska Sp. z o.o.	352	21 594	21 242
Data Space Sp. z o.o. (d. Kom-Net)	111	0	- 111
TELSAT.TV Sp. z o.o.	0	159	159
ESPOL Sp. z o.o.	108	0	- 108
ASTA-NET S.A.	181	23	- 158
Intelligent Technologies S.A.	1 637	333	-1 304
Cyfrowe Systemy Telekomunikacyjne Sp. z o.o.	40	121	81
StarNet Telecom Sp. z o.o.	90	6 328	6 238
Verizon Polska Sp. z o.o.	1	10 736	10 735
Telestrada S.A.	391	865	474
3S S.A.	695	1 878	1 183
KAJA KOMPUTER Krzysztof Jasek	0	112	112
NTTCable Polska Sp. z o.o.	111	0	- 111
FIBERLINK Sp. z o.o.	205	43	- 162

Vectra S.A.	325	293	- 32
TATA COMMUNICATIONS POLAND Sp. z o.o.	0	150	150
ASSET Lubczyński, Olik, Sokolik Sp. J.	1	234	233
INTERDUO Bujek Kłopotek Sowa S.J.	0	103	103
TARTEL Sp. z o.o.	84	204	120
Peoplefone Polska S.A.	103	1 360	1 257
VOXBONE SA	155	1 623	1 468
Voice Net S.A.	242	26	- 216
Syrion Sp. z o.o.	202	8	- 194
Metro Internet Sp. z o.o.	8	100	92
INFO SERWIS Jacek Jarosz	0	111	111
Aiton Caldwell S.A.	335	348	13
Marat Sp. z o.o.	0	209	209
Tide Software Sp. z o.o.	0	200	200
Teleinfo Sp. z o.o.	0	192	192
Televoice Polska Sp. z o.o.	11	105	94
Arbelon Sp. z o.o.	158	0	- 158
TeleGo sp. z o.o.	68	203	135
E-CALL POLSKA Sp. z o.o.	22	128	106
LANTECH Piotr Pilek	0	109	109
CLAUDE ICT POLAND Sp. Z o.o.	3	1 072	1 069
SLICAN Sp. z o.o.	226	729	503
CLUDO Sp z o.o.	0	100	100
POZIOM 7 G.Iwaniec S.Bober Spółka Jawna	0	111	111
PHU GAJA Sp. z o.o.	233	0	- 233
SYNTELL S.A.	2	165	163
ENTER T&T Sp. z o.o.	1 433	3 672	2 239
NFON GmbH	20	515	495

Voiceflow Sp. z o.o.	956	37	- 919
Multimedia Polska Biznes S.A.	331	18	- 313
ITEL Solutions Sp. z o.o.	1 100	374	- 726
Business Telecom Poland	14	117	103
Krapkowickie Sieci Internetowe Sp. z o.o.	0	271	271
VISANET S.A.	226	0	- 226
e-Telko Sp. z o.o.	193	0	- 193
Telnap Telecom Sp. z o.o.	0	101	101
Flexcom Sp. z o.o.	265	109	- 156
Belgacom International Carrier Services SA/NV	2	1 235	1 233
DIDWW Ireland Limited	0	131	131
Colt Technology Services GmbH	1 200	1 590	390
MEDIDESH Sp. z o.o.	38	960	922
POXBOX.PL Sp. z o.o.	0	225	225
Suntar Professional Services Sp. z o.o.	0	571	571
Softblue S.A.	77	185	108
INEA Sp. z o.o.	2 077	334	-1 743
didXL B.V.	0	210	210