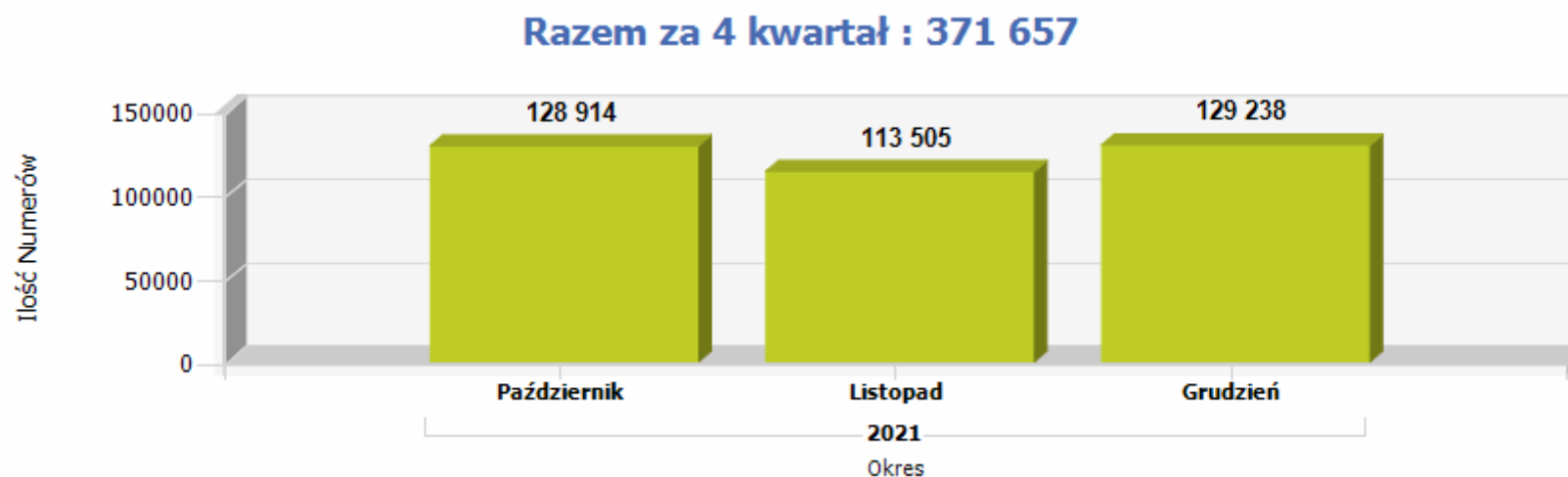


Raport MNP w PLICBD - 4 kwartał 2021 r.

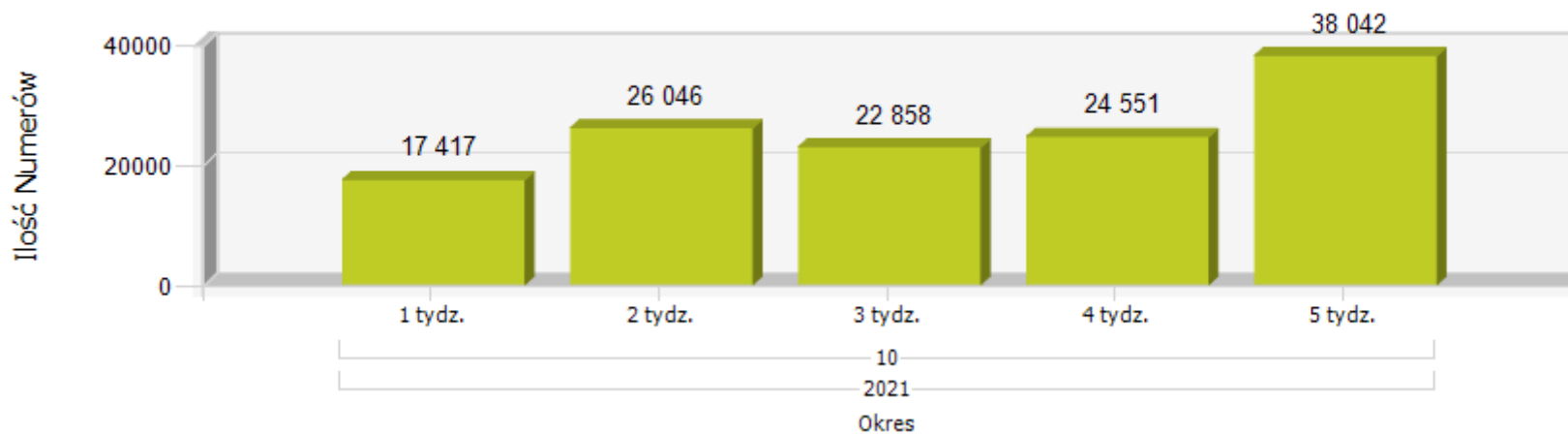
Raport przedstawia statystyki przenoszenia numerów w sieciach ruchomych w **4 kwartale 2021 roku** z wykorzystaniem zarządzanego przez Prezesa UKE systemu Platformy Lokalizacyjno-Informacyjnej z Centralną Bazą Danych (PLI CBD).

W 4 kwartale 2021 roku przeniesionych zostało łącznie **371 657** numerów. Szczegółowo przedstawiają to poniższe wykresy:

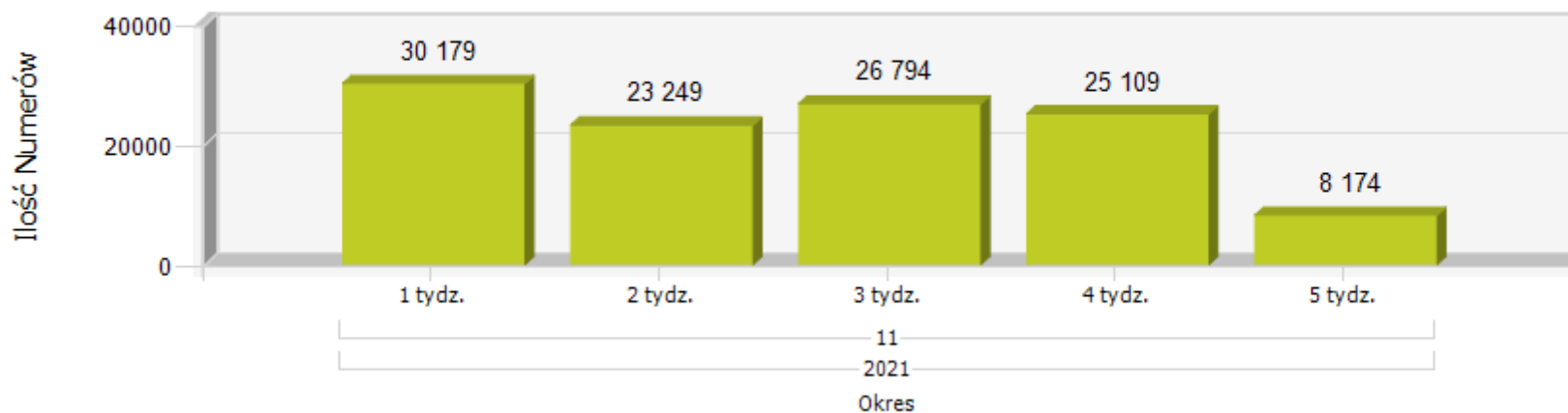


1) Ilość przeniesień w podziale na tygodnie w ramach miesiąca:

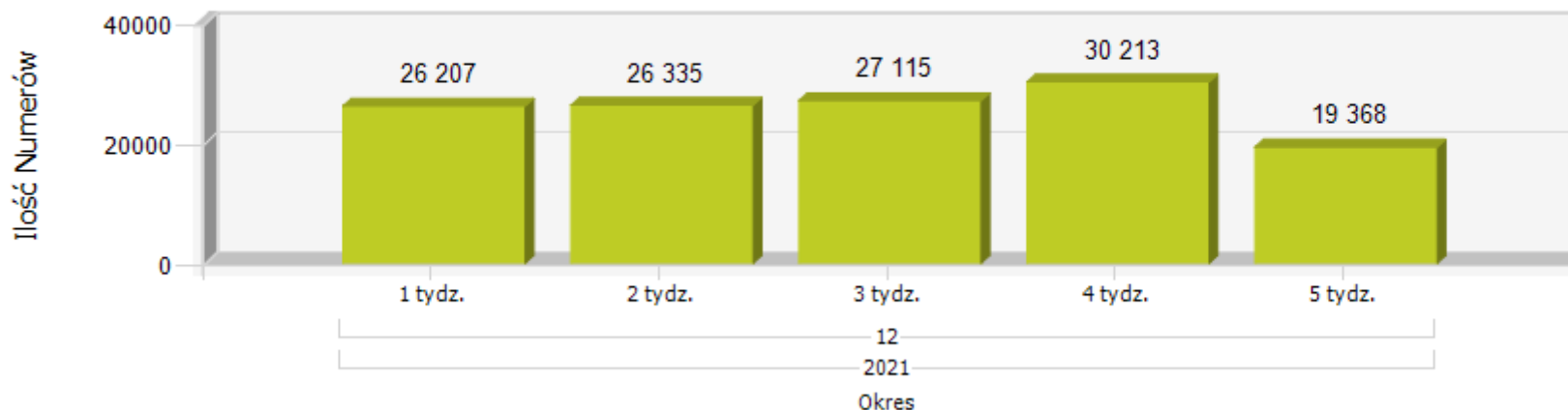
Razem za Październik : 128 914



Razem za Listopad : 113 505

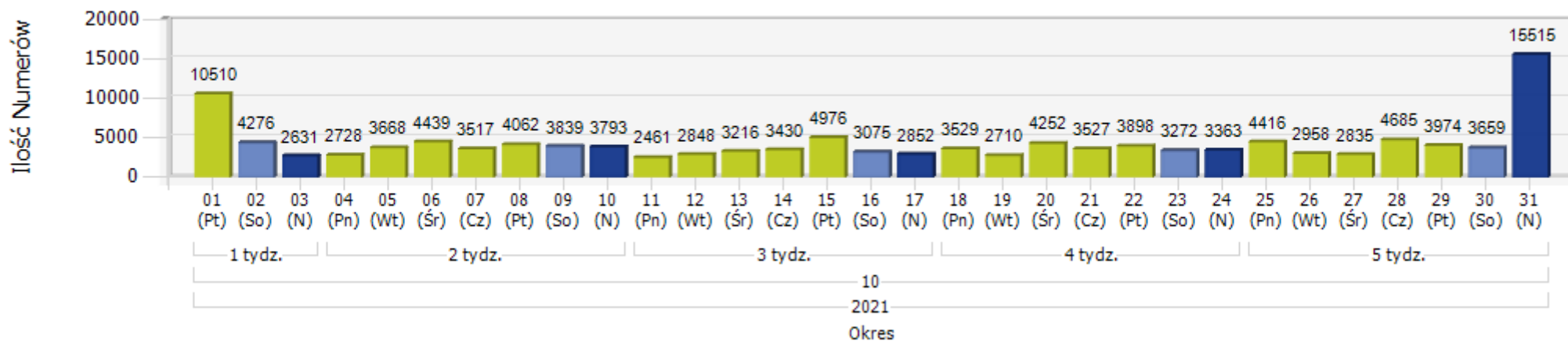


Razem za Grudzień : 129 238

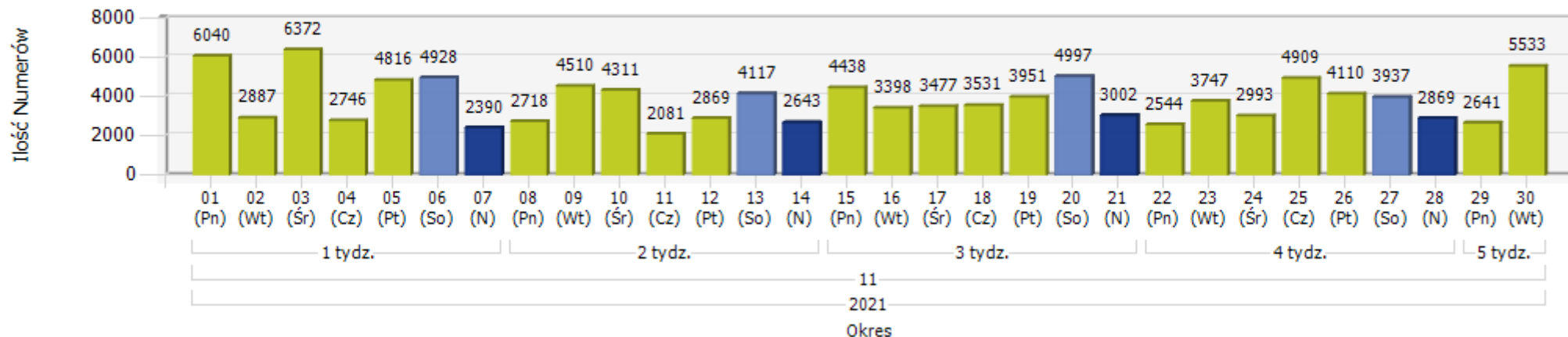


2) Ilość przeniesień w podziale na dni w ramach miesiąca :

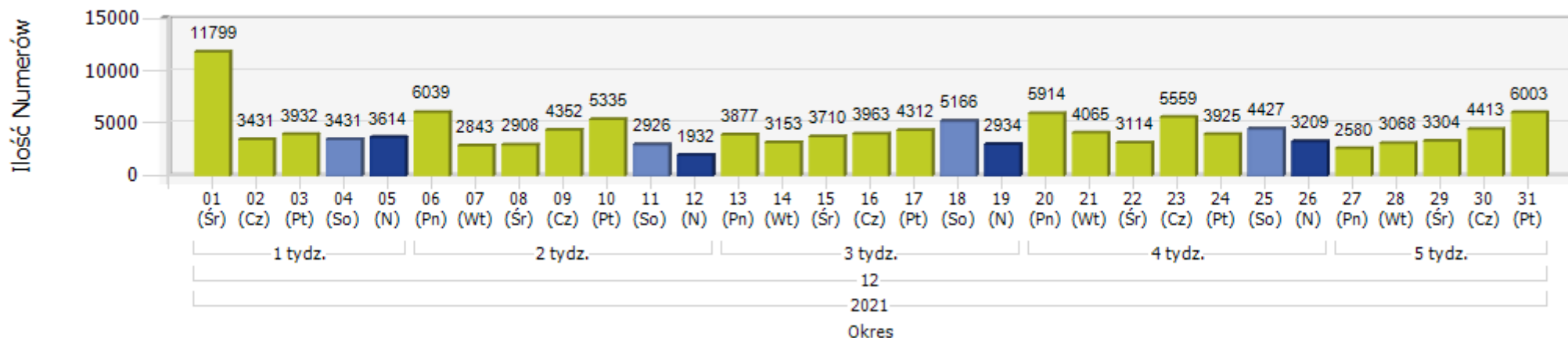
Razem za Październik : 128 914



Razem za Listopad : 113 505



Razem za Grudzień : 129 238



3) W podziale na Dawcę („Oddał numer”) i Biorcę („Przyjął numer”) sytuacja w 4 kwartale 2021 roku wyglądała następująco:

ID i Nazwa Dostawcy Usług	Dawca	Biorca	Bilans
Orange Polska S.A.	94 856	94 368	- 488
Polkomtel Sp. z o.o.	91 949	63 751	-28 198
T-MOBILE POLSKA S.A.	60 515	75 469	14 954
Netia S.A.	1 408	4 035	2 627
PRZEDSIĘBIORSTWO TELEKOMUNIKACYJNE "TELGAM" SPÓŁKA AKCYJNA	0	34	34
P4 Sp. z o.o.	102 980	85 148	-17 832
TELPOL PPMUE Jerzy Krempa	2	6	4
UPC Polska Sp. z o.o.	365	9 181	8 816
TOYA Sp. z o.o.	35	281	246
Ambit Systemy Informatyczne Sp. z o.o.	0	2	2
Multimedia Polska Sp. z o.o.	607	2 008	1 401
KCI KROSOFT Dariusz Jastrząb	0	2	2
Telewizja Kablowa Hajnówka Kiędyś, Kiryluk Sp. J.	8	50	42
Młodzieżowa Spółdzielnia Mieszkaniowa	6	14	8
HomeNet Technologies Sp. z o.o.	10	60	50
CHOPIN Telewizja Kablowa Sp. z o.o.	7	40	33
PASJO.NET HAIDER CZEMPIK SP.J.	0	11	11
SKYNET Sp. z o.o.	3	6	3
Internetia Sp. z o.o.	1	0	- 1
F.P.U.H. "CZAJEN" K. Czaja	0	7	7
Liquid Systems Sp. z o.o.	1	9	8
JMDI J. Maleszko	0	31	31
Świdman S.C. M. Bzowski, D. Drelich	0	2	2
Włodzimierz Gąsior Net-Bis	0	1	1
Promarket Computers Sp. z o.o.	0	15	15

Telestrada S.A.	1 059	1 828	769
PPHU KAROLINA Marzena Stypułkowska	8	0	- 8
3S S.A.	0	17	17
Arkadiusz Koćma FIRMA HANDLOWA "GIGA"	9	41	32
Vectra S.A.	476	3 909	3 433
ITI Neovision S.A.	996	2 424	1 428
ISI Sp. z o.o.	1	3	2
Strzyżowski.Net Janusz Gomółka	0	1	1
MEGA-NET Marek Markwas	19	0	- 19
FM GROUP Mobile Sp. z o.o.	280	79	- 201
SGT S.A.	63	277	214
AP-MEDIA Sp. z o.o. Sp. k.	0	10	10
Voice Net S.A.	36	225	189
Polkomtel Sp. z o. o. (d. AERO 2 Sp. z o. o.)	120	121	1
Sat Film Sp. z o.o. i Wspólnicy Sp.k.	63	149	86
Tide Software Sp. z o.o.	80	272	192
METROPORT Sp. z o.o.	23	198	175
FMEDIA Jakub Frankowski	0	2	2
Polskie Sieci Cyfrowe Sp. z o.o.	32	11	- 21
NOVA TELECOM Sp. z o.o.	0	8	8
TeleGo sp. z o.o.	80	240	160
Volta Communications Sp. z o.o.	0	1	1
E-CALL POLSKA Sp. z o.o.	27	0	- 27
Lycamobile Sp. z o.o.	997	522	- 475
Truphone Poland Sp. z o.o.	54	1	- 53
Beskid Media Sp. z o.o.	1	106	105
EURONET Norbert Saniewski Sp.J.	0	14	14
Nowa Telefonía Sp. z o.o.	1	19	18

AHMES Sp. z o.o.	9	1	- 8
Leon Telekom Sp. z o.o. Sp. k.	1	43	42
Core-Tel Polska Sp. z o.o.	5	0	- 5
Virgin Mobile Polska Sp. z o.o.	5 393	5 807	414
CLAUDE ICT POLAND Sp. Z o.o.	1	0	- 1
AUTO-MIK Spółka Jawna	0	4	4
Inwep Sp. z o.o.	1	0	- 1
Klucz Telekomunikacja Sp. z o. o.	58	31	- 27
Celcom Sp. z o.o.	1	6	5
VikingCo Poland Sp. z o. o.	991	3 861	2 870
SUDER Sp. z o.o.	0	1	1
ALFAFIBER Sp. z o.o.	0	1	1
Metrosan Sp. z o.o.	3	1	- 2
Inter Plus Sp. z o.o.	0	8	8
MPCNET Sp. z o.o.	0	3	3
PREMIUM MOBILE Sp. z o.o.	6 844	11 964	5 120
KONVER Sp. z o.o.	3	1	- 2
VISANET S.A.	0	1	1
TEPSANET NOWACCY Sp. J.	0	6	6
TONETIC GROUP S.A.	2	10	8
PIKA POLSKA Sp. z o.o.	0	3	3
Flexcom Sp. z o.o.	1	0	- 1
OTVARTA Sp. Z o.o.	857	2 957	2 100
NAU Profit Sp. z o.o.	64	804	740
ST LINE Sp. z o.o. Sp. k.	2	268	266
CARITAS ŁĄCZY Sp. z o.o.	1	1	0
Next Mobile Sp. z o.o.	3	5	2
INFODATA S.A.	0	3	3

Polvoice Sp. Z o.o.	1	3	2
HEROO S.A.	3	2	-1
Pomagacz Sp. Z o.o.	0	5	5
Multimedia Capital One Sp. z o.o.	29	24	-5
Multimedia Capital Two Sp. z o.o.	2	4	2
INEA Sp. z o o.	204	815	611
POLTOK MOBILE Sp. z o.o.	0	5	5
RAZEM	371 657	371 657	0