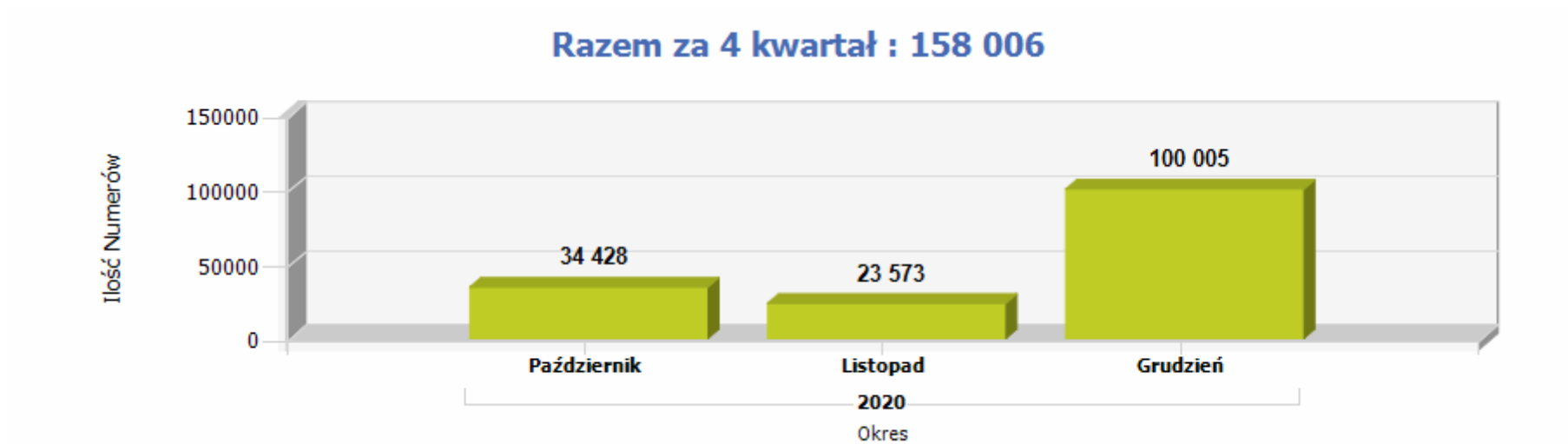


Raport FNP w PLICBD - 4 kwartał 2020 r.

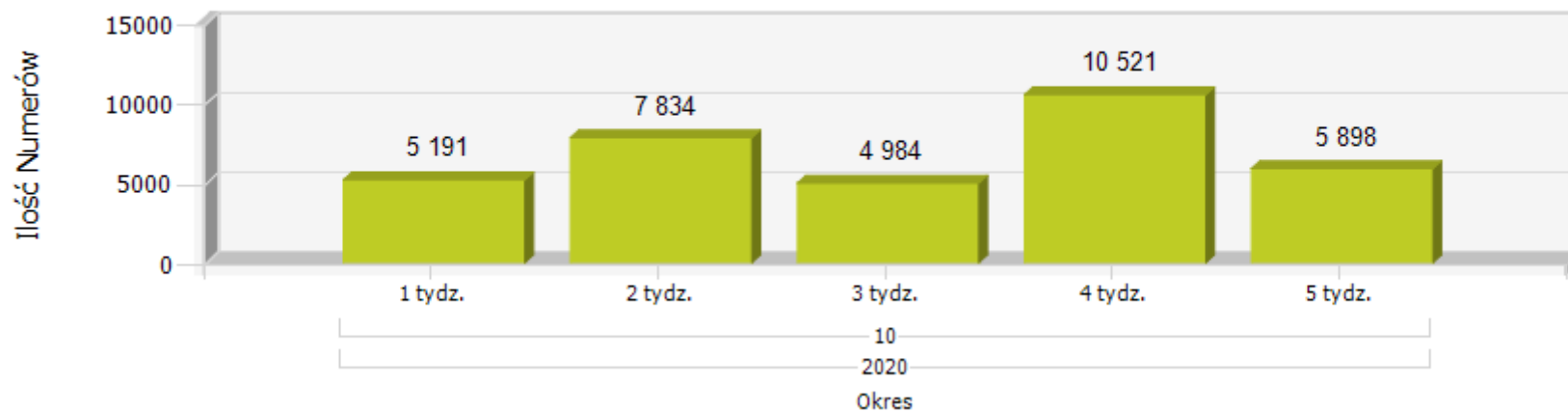
Raport przedstawia statystyki przenoszenia numerów w sieciach stacjonarnych w **4 kwartale 2020 roku** z wykorzystaniem zarządzanego przez Prezesa UKE systemu Platformy Lokalizacyjno-Informacyjnej z Centralną Bazą Danych (PLI CBD).

W 4 kwartale 2020 roku przeniesionych zostało łącznie **158 006** numerów. Szczegółowo przedstawiają to poniższe wykresy:

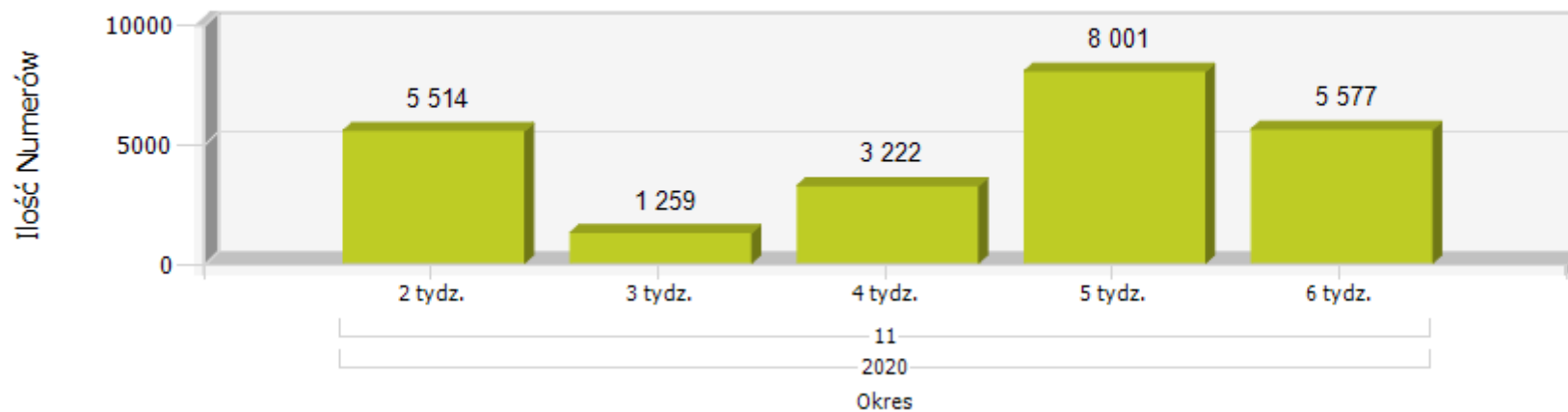


1) Ilość przeniesień w podziale na tygodnie w ramach miesiąca:

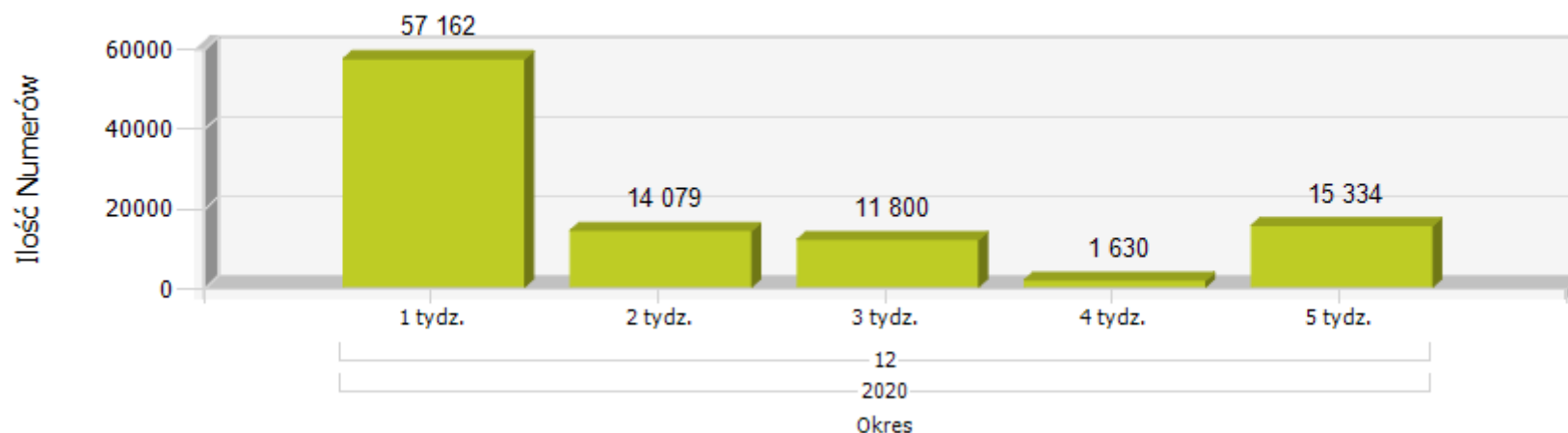
Razem za Październik : 34 428



Razem za Listopad : 23 573

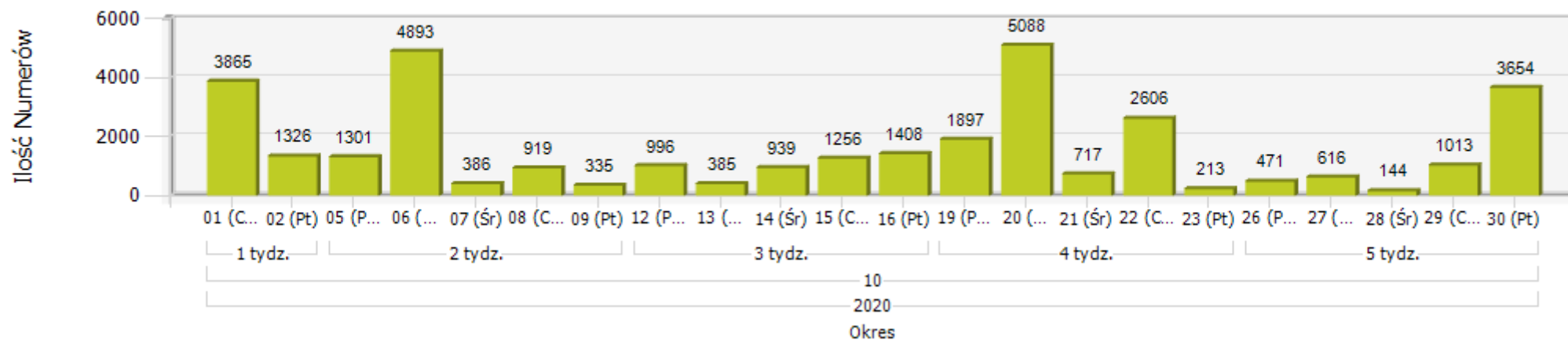


Razem za Grudzień : 100 005

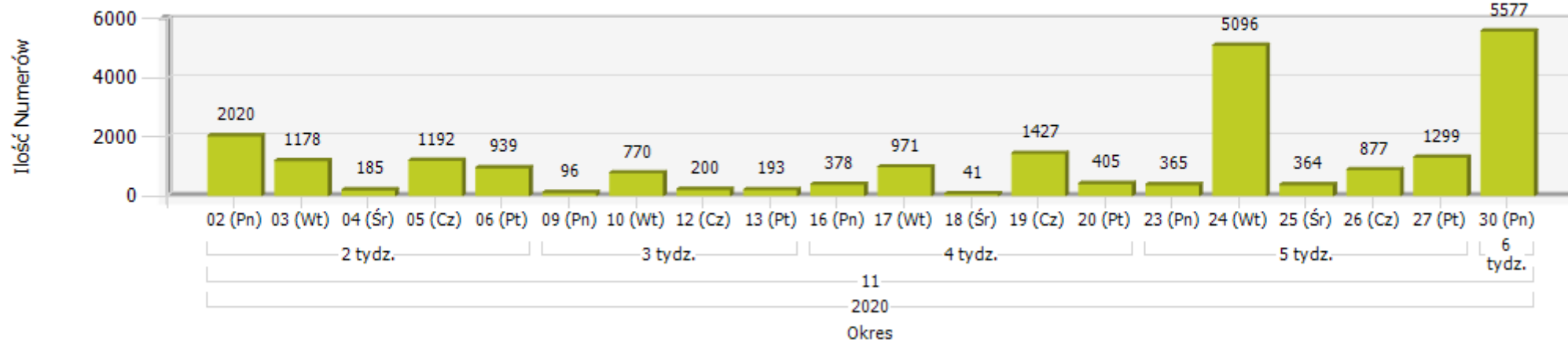


2) Ilość przeniesień w podziale na dni w ramach miesiąca :

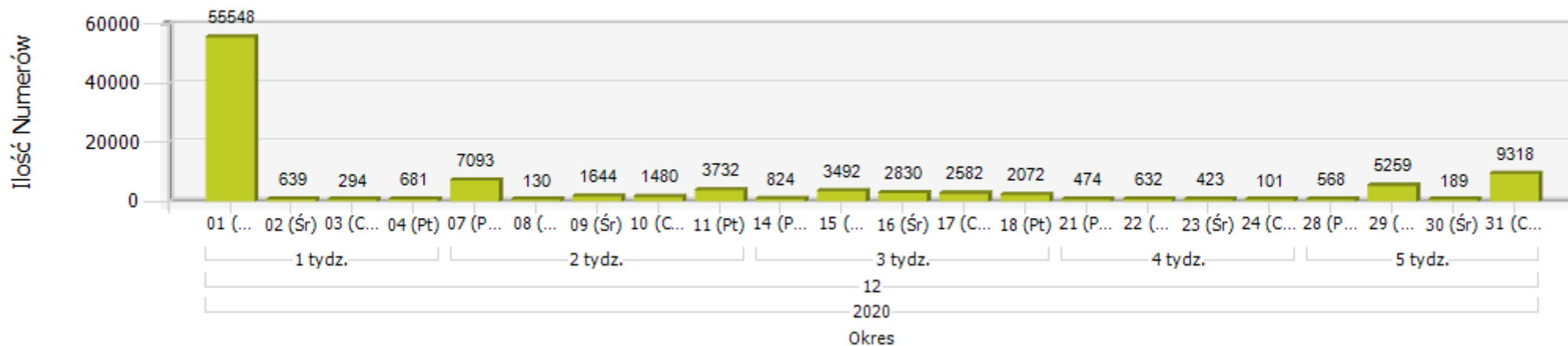
Razem za Październik : 34 428



Razem za Listopad : 23 573



Razem za Grudzień : 100 005



3) W podziale na Dawcę („Oddał numer”) i Biorcę („Przyjął numer”) sytuacja w 4 kwartale 2020 roku wyglądała następująco:

*(w zestawieniu umieszczono podmioty, które oddały lub przyjęły w omawianym okresie minimum 100 numerów)

ID i Nazwa Dostawcy Usług	Dawca	Biorca	Bilans
Orange Polska S.A.	16 461	69 158	52 697
Polkomtel Sp. z o.o.	2 394	1 146	-1 248
T-MOBILE POLSKA S.A.	14 478	6 458	-8 020
Netia S.A.	81 081	41 417	-39 664
TK Telekom Sp. z o.o.	406	3	- 403
EXATEL S.A.	1 290	920	- 370
T-MOBILE POLSKA S.A. (d. GTS Poland Sp. z o.o.)	324	0	- 324
Netia S.A. (d. Telefonía Dialog Sp. z o.o.)	25 185	0	-25 185
P4 Sp. z o.o.	303	1 436	1 133
UPC Polska Sp. z o.o.	582	1 066	484
TOYA Sp. z o.o.	153	201	48
Multimedia Polska Sp. z o.o.	689	154	- 535
Intelligent Technologies S.A.	85	233	148
ATM S.A.	1 022	2	-1 020
Cyfrowe Systemy Telekomunikacyjne Sp. z o.o.	0	374	374
KOBA Sp. z o.o.	1	140	139
SUPERMEDIA Sp. z o.o.	3	106	103
StarNet Telecom Sp. z o.o.	425	1 822	1 397
Media-Com Sp. z o.o.	21	102	81
INEA S.A.	382	1 012	630
CHOPIN Telewizja Kablowa Sp. z o.o.	106	13	- 93
SKYNET Sp. z o.o.	0	434	434
AWB-NET Agnieszka Barzdo	0	202	202
VARS Sp. z o.o.	7	113	106

Telestrada S.A.	714	302	- 412
MAXSERWIS Sp. z o.o.	0	102	102
3S S.A.	427	1 342	915
TELSA Zbigniew Kurzyński Usługi Elektryczne i Telekomunikacyjne	0	203	203
Vectra S.A.	109	808	699
E-CHO Sp. z o.o.	0	144	144
ASSET Lubczyński, Olik, Sokolik Sp. J.	2	499	497
SOFTBLUE S.A. (d. EASYCALL.PL S.A.)	157	3	- 154
INTERDUO Bujek Kłopotek Sowa S.J.	0	106	106
AMS SYSTEM Sp. z o.o.	0	203	203
Globitel Sp. z o.o.	271	607	336
TARTEL Sp. z o.o.	12	306	294
Peoplefone Polska S.A.	6	323	317
VOXBONE SA	2 789	2 345	- 444
Voice Net S.A.	244	100	- 144
Metro Internet Sp. z o.o.	0	201	201
Aiton Caldwell S.A.	314	867	553
Marat Sp. z o.o.	0	302	302
S-NET Sp. z o.o.	4	161	157
Televoice Polska Sp. z o.o.	210	150	- 60
NOVA TELECOM Sp. z o.o.	98	393	295
KORBANK S.A.	101	206	105
TeleGo sp. z o.o.	96	688	592
Volta Communications Sp. z o.o.	1 090	0	-1 090
E-CALL POLSKA Sp. z o.o.	9	353	344
Beskid Media Sp. z o.o.	3	143	140
OXYLION S.A.	706	52	- 654
CLAUDE ICT POLAND Sp. Z o.o.	5	324	319

SLICAN Sp. z o.o.	150	918	768
M3.NET Sp. z o.o. Sp. k.	0	101	101
Inwep Sp. z o.o.	0	210	210
POLTEL Sp. z o.o. Sp. k.	18	201	183
POZIOM 7 G.Iwaniec S.Bober Spółka Jawna	0	238	238
GT11 Sp. z o.o.	340	0	- 340
CHOJNET Maciej Szypryt	1	100	99
ENTER T&T Sp. z o.o.	1 206	9 690	8 484
Voiceflow Sp. z o.o.	1	269	268
Multimedia Polska Biznes S.A.	473	505	32
ITEL Solutions Sp. z o.o.	100	1 000	900
OneFone S.A.	240	3	- 237
F.U.H. ZDUNEK Karol Zdunek	34	102	68
6G Networks Sp. z o.o.	0	330	330
TBM Telekom Sp. z o.o. Sp.K.	3	800	797
DID XL Sp. z o.o.	2	210	208
NASK S.A.	849	370	- 479
Telnap Telecom Sp. z o.o.	2	158	156
Flexcom Sp. z o.o.	430	100	- 330
ST LINE Sp. z o.o. Sp. k.	208	922	714
Polvoice Sp. Z o.o.	310	0	- 310
Colt Technology Services GmbH	0	906	906