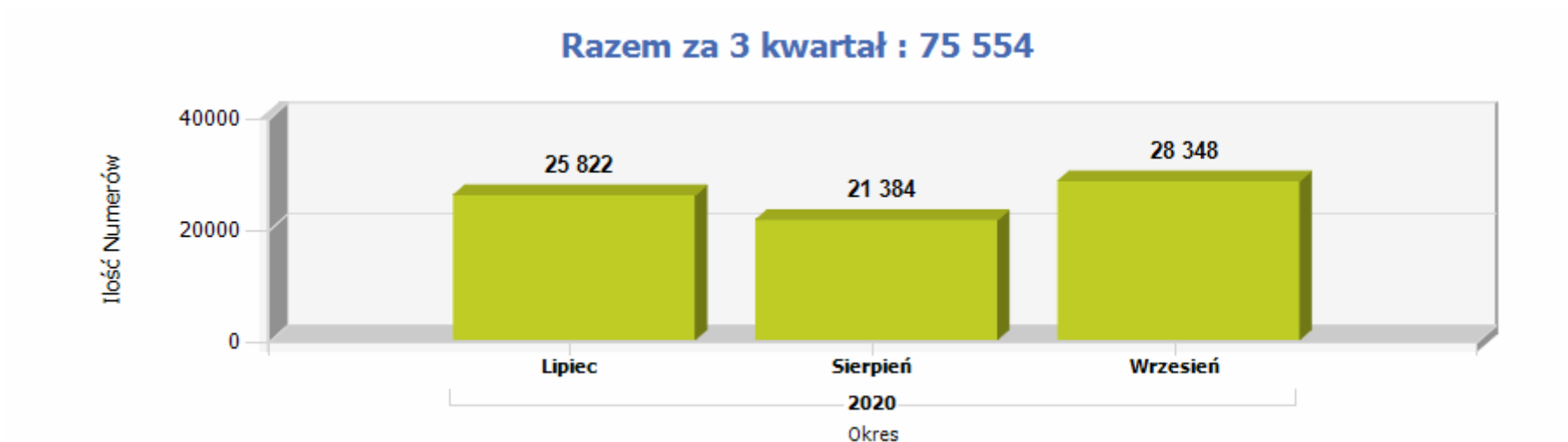


Raport FNP w PLICBD - 3 kwartał 2020 r.

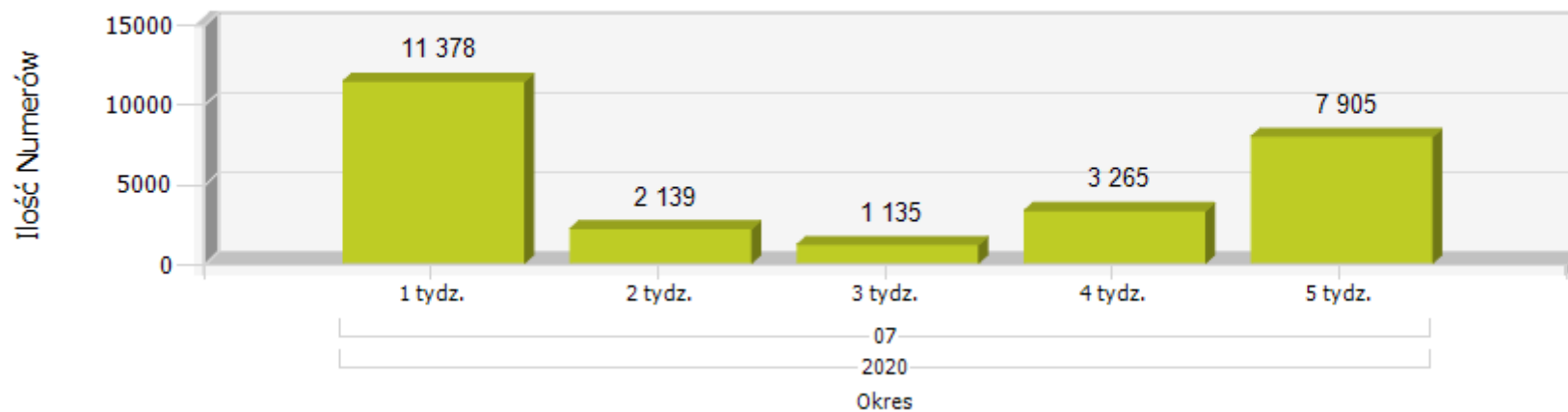
Raport przedstawia statystyki przenoszenia numerów w sieciach stacjonarnych w **3 kwartale 2020 roku** z wykorzystaniem zarządzanego przez Prezesa UKE systemu Platformy Lokalizacyjno-Informacyjnej z Centralną Bazą Danych (PLI CBD).

W 3 kwartale 2020 roku przeniesionych zostało łącznie **75 554** numerów. Szczegółowo przedstawiają to poniższe wykresy:

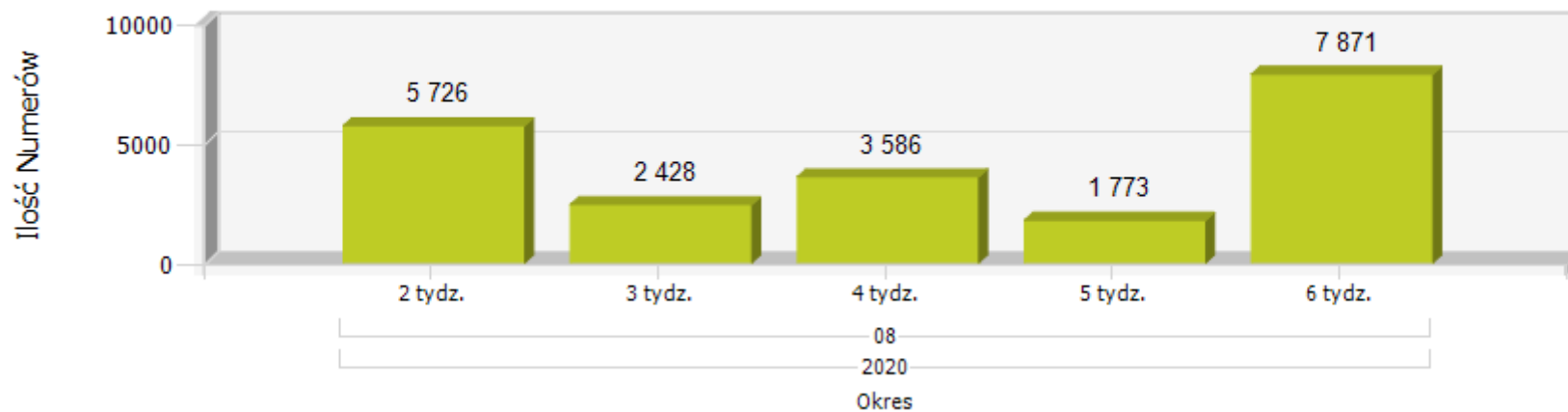


1) Ilość przeniesień w podziale na tygodnie w ramach miesiąca:

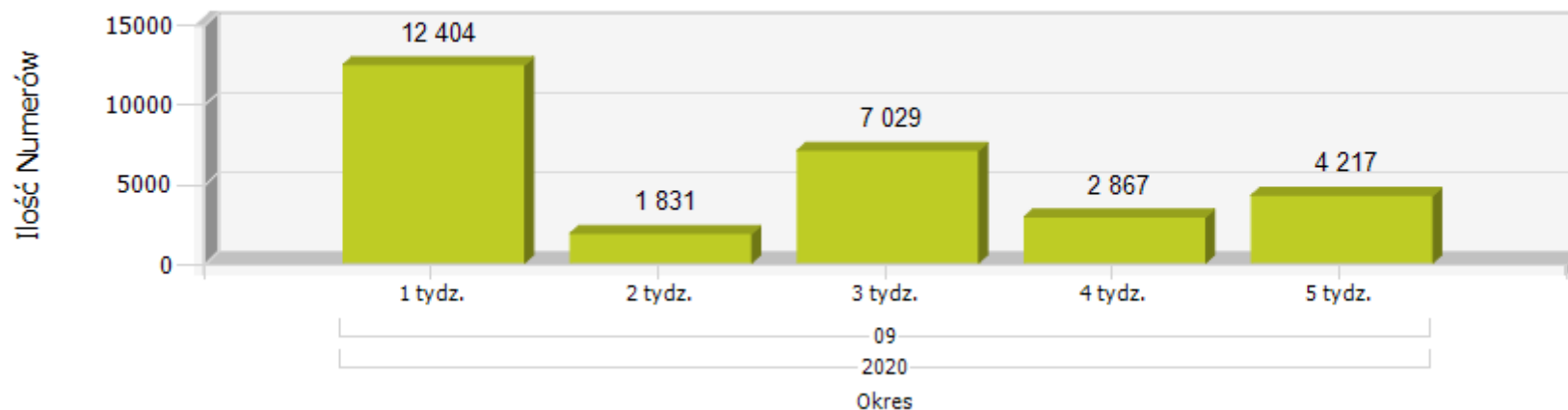
Razem za Lipiec : 25 822



Razem za Sierpień : 21 384

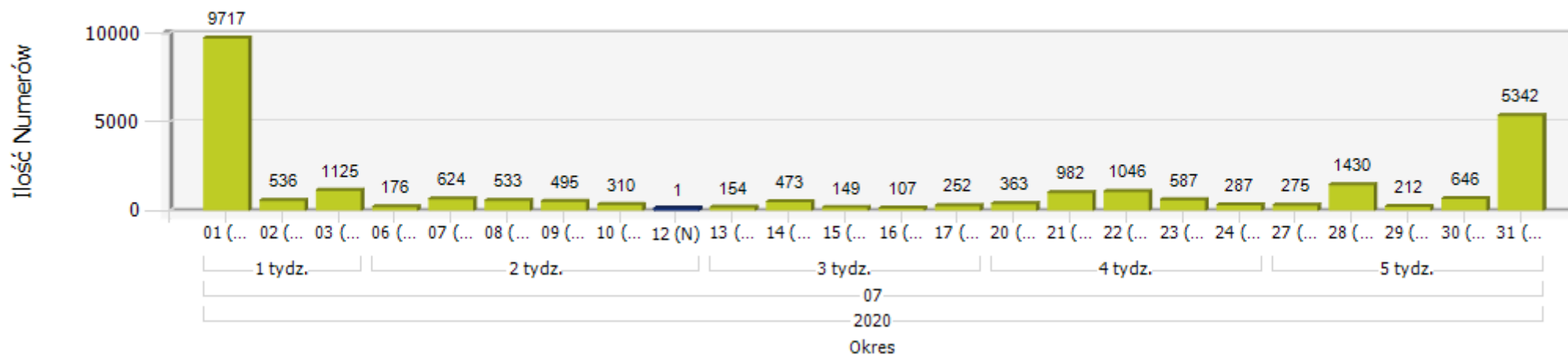


Razem za Wrzesień : 28 348

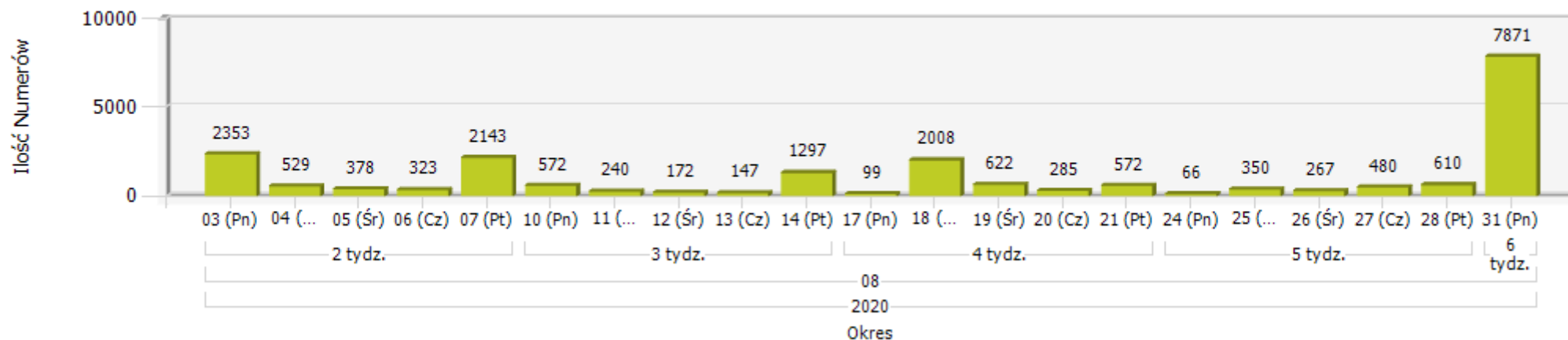


2) Ilość przeniesień w podziale na dni w ramach miesiąca :

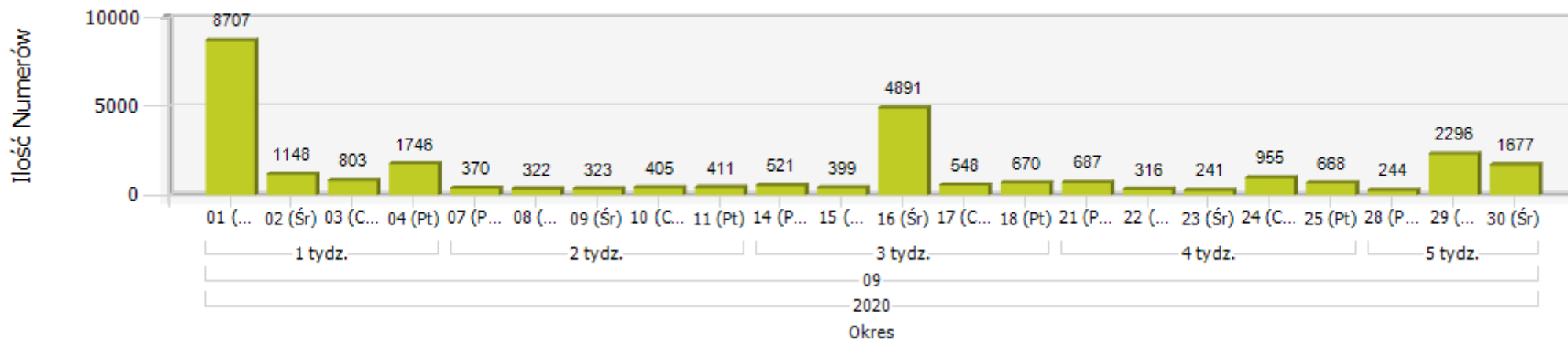
Razem za Lipiec : 25 822



Razem za Sierpień : 21 384



Razem za Wrzesień : 28 348



3) W podziale na Dawcę („Oddał numer”) i Biorcę („Przyjął numer”) sytuacja w 3 kwartale 2020 roku wyglądała następująco:

*(w zestawieniu umieszczono podmioty, które oddały lub przyjęły w omawianym okresie minimum 100 numerów)

ID i Nazwa Dostawcy Usług	Dawca	Biorca	Bilans
Orange Polska S.A.	15 039	16 528	1 489
Polkomtel Sp. z o.o.	2 412	2 742	330
T-MOBILE POLSKA S.A.	3 558	3 607	49
Netia S.A.	18 804	7 374	-11 430
TK Telekom Sp. z o.o.	2 016	0	-2 016
EXATEL S.A.	1 052	1 010	- 42
T-MOBILE POLSKA S.A. (d. GTS Poland Sp. z o.o.)	2 294	0	-2 294
Netia S.A. (d. Telefonía Dialog Sp. z o.o.)	1 563	0	-1 563
Naukowa i Akademicka Sieć Komputerowa - Państwowy Instytut Badawczy	409	0	- 409
P4 Sp. z o.o.	300	1 260	960
UPC Polska Sp. z o.o.	273	1 404	1 131
TOYA Sp. z o.o.	120	267	147
Multimedia Polska S.A.	1 469	186	-1 283
Sileman Sp. z o.o.	3	600	597
Intelligent Technologies S.A.	3 634	5	-3 629
ATM S.A.	744	42	- 702
Cyfrowe Systemy Telekomunikacyjne Sp. z o.o.	0	731	731
SUPERMEDIA Sp. z o.o.	102	502	400
P.P.H.U. Koper Jan	0	719	719
StarNet Telecom Sp. z o.o.	60	5 900	5 840
INEA S.A.	8 250	987	-7 263
Telestrada S.A.	324	442	118
3S S.A.	500	1 668	1 168
Vectra S.A.	91	864	773

TATA COMMUNICATIONS POLAND Sp. z o.o.	4 900	600	-4 300
ASSET Lubczyński, Olik, Sokolik Sp. J.	4	446	442
LoVo Sp. z o.o.	100	0	- 100
Globitel Sp. z o.o.	346	352	6
TARTEL Sp. z o.o.	15	226	211
Peoplefone Polska S.A.	11	244	233
VOXBONE SA	27	425	398
Voice Net S.A.	178	34	- 144
Syrion Sp. z o.o.	6	413	407
Futuro Exito Sp. z o.o.	0	104	104
LoVo Sp. z o.o. Spółka komandytowa (dawne LoVo Telecom Sp. z o.o. 8023)	2 061	0	-2 061
Aiton Caldwell S.A.	285	695	410
S-NET Sp. z o.o.	3	102	99
Tide Software Sp. z o.o.	0	1 000	1 000
Televoice Polska Sp. z o.o.	0	418	418
NOVA TELECOM Sp. z o.o.	22	894	872
VIRTUAL TELECOM Sp. z o.o.	0	138	138
Focus Telecom Polska Sp. z o.o.	233	715	482
Trade Partner Sp. z o.o.	0	465	465
TeleGo sp. z o.o.	89	533	444
E-CALL POLSKA Sp. z o.o.	4	465	461
Beskid Media Sp. z o.o.	12	270	258
FIBERWAY Sp. z o.o.	1	123	122
SLICAN Sp. z o.o.	69	710	641
CLUDO Sp z o.o.	0	100	100
POLTEL Sp. z o.o. Sp. k.	0	345	345
GT11 Sp. z o.o.	297	200	- 97
LoVo Sp. z o.o. Spółka komandytowa	501	2 251	1 750

ENTER T&T Sp. z o.o.	310	8 178	7 868
SUDER Sp. z o.o.	150	103	- 47
Multimedia Polska Biznes S.A.	161	3 136	2 975
ITEL Solutions Sp. z o.o.	21	300	279
Pomerania Services Group Sp. z o.o.	0	109	109
NASK S.A.	495	454	- 41
Flexcom Sp. z o.o.	434	164	- 270
ST LINE Sp. z o.o. Sp. k.	12	238	226
Polvoice Sp. Z o.o.	830	0	- 830
Colt Technology Services GmbH	0	100	100
Vodafone Business Poland Sp. Z o.o.	0	260	260