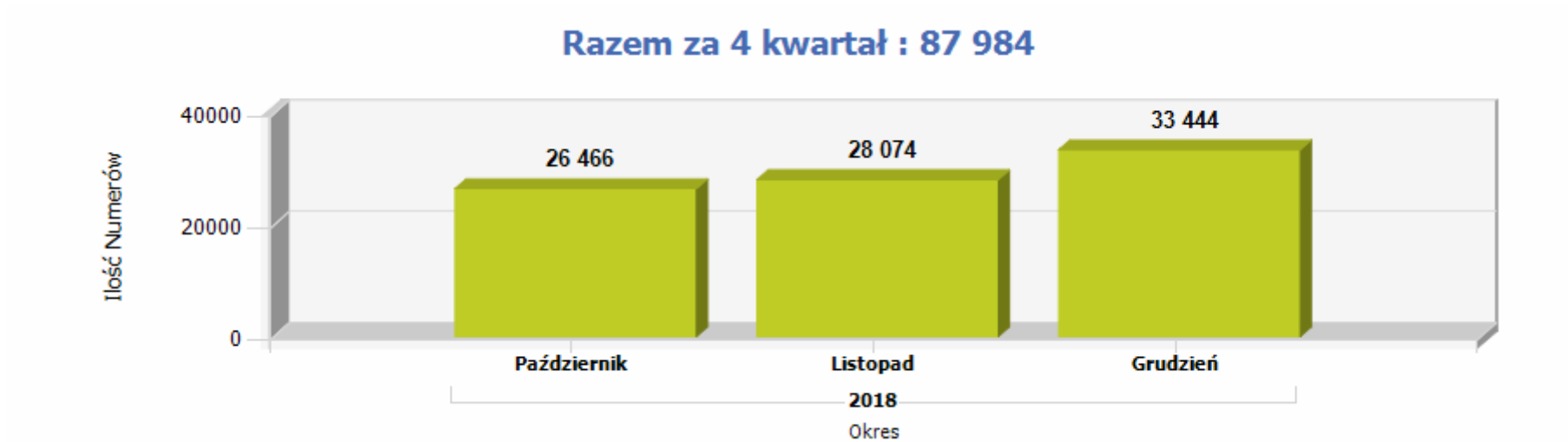


Raport FNP w PLICBD - 4 kwartał 2018.

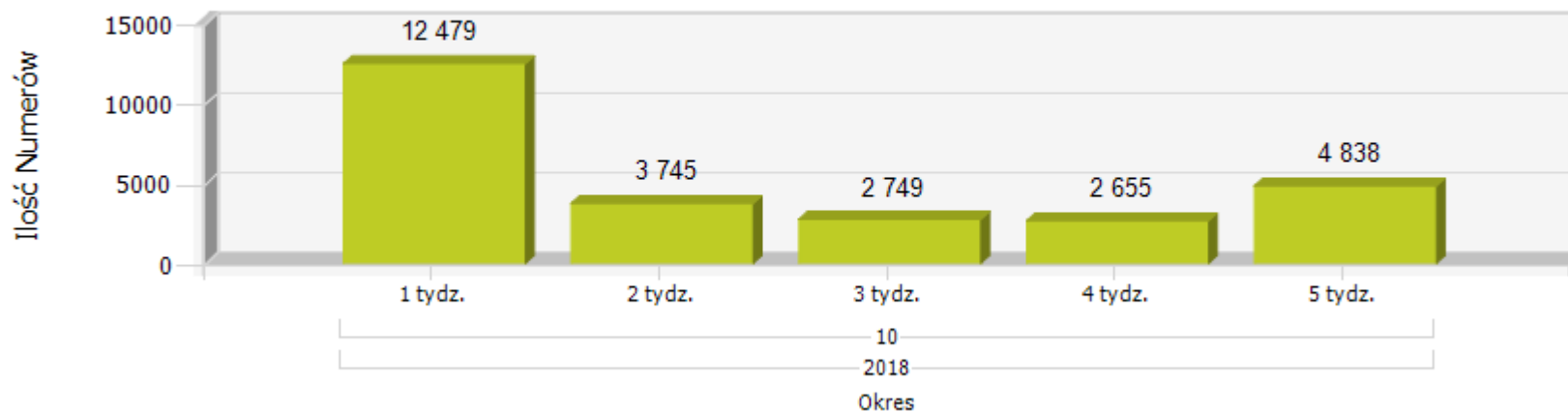
Raport przedstawia statystyki przenoszenia numerów w sieciach stacjonarnych w 4 kwartale 2018 roku z wykorzystaniem zarządzanego przez Prezesa UKE systemu Platformy Lokalizacyjno-Informacyjnej z Centralną Bazą Danych (PLI CBD).

W 4 kwartale 2018 roku przeniesionych zostało łącznie **87 984** numerów. Szczegółowo przedstawiają to poniższe wykresy:

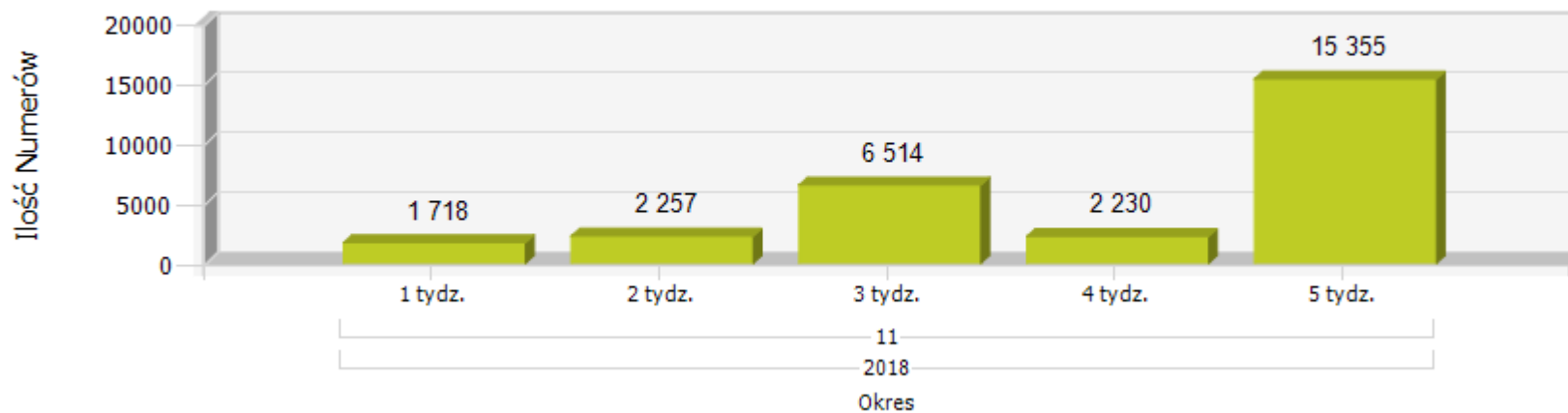


1) Ilość przeniesień w podziale na tygodnie w ramach miesiąca:

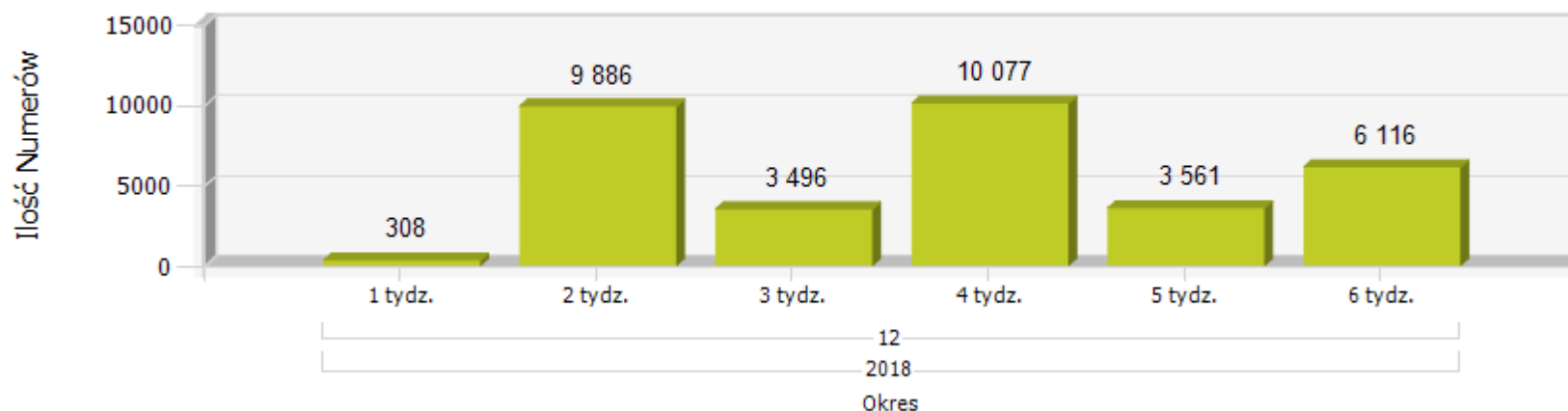
Razem za Październik : 26 466



Razem za Listopad : 28 074

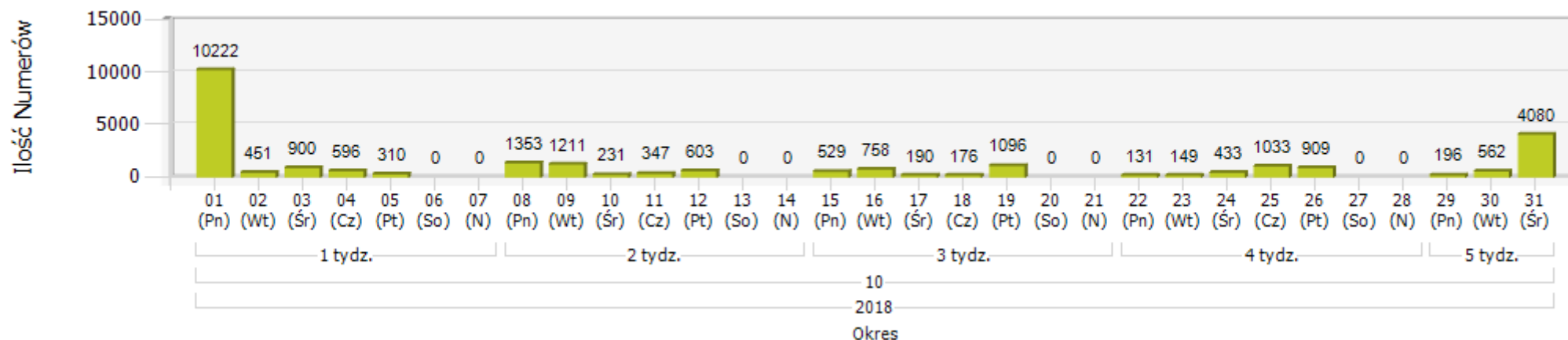


Razem za Grudzień : 33 444

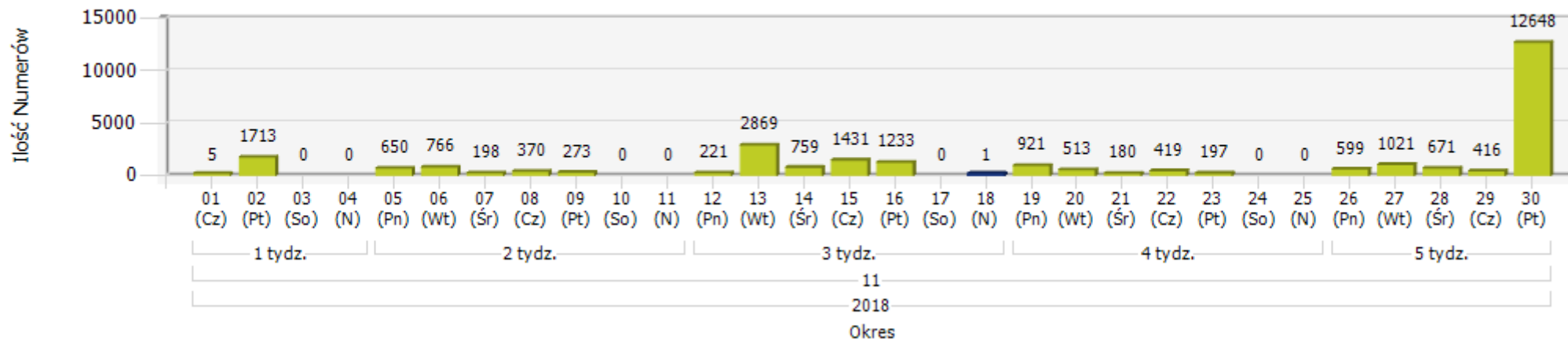


2) Ilość przeniesień w podziale na dni w ramach miesiąca :

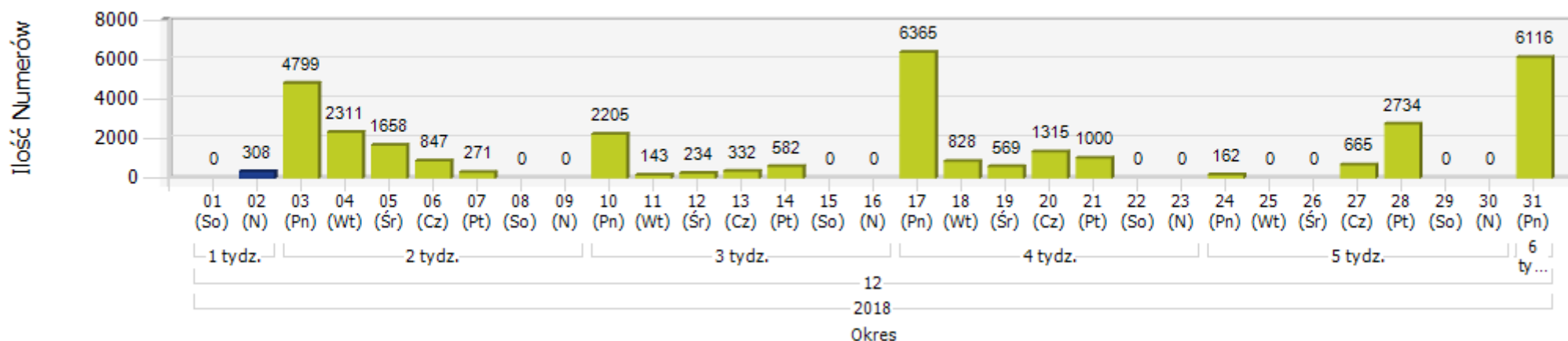
Razem za Październik : 26 466



Razem za Listopad : 28 074



Razem za Grudzień : 33 444



3) W podziale na Dawcę („Oddał numer”) i Biorcę („Przyjął numer”) sytuacja w 4 kwartale 2018 roku wyglądała następująco:

*(w zestawieniu umieszczono podmioty, które oddały lub przyjęły w omawianym okresie minimum 100 numerów)

ID i Nazwa Dostawcy Usług	Dawca	Biorca	Bilans
Orange Polska S.A.	26 836	17 121	-9 715
Polkomtel Sp. z o.o.	1 263	3 296	2 033
T-MOBILE POLSKA S.A.	5 644	4 652	- 992
Netia S.A.	15 878	16 304	426
TK Telekom Sp. z o.o.	505	0	- 505
EXATEL S.A.	1 420	10	-1 410
SFERIA S.A.	2 699	8	-2 691
T-MOBILE POLSKA S.A. (d. GTS Poland Sp. z o.o.)	3 222	0	-3 222
Netia S.A. (d. Telefonía Dialog Sp. z o.o.)	2 537	224	-2 313
Naukowa i Akademicka Sieć Komputerowa - Państwowy Instytut Badawczy	709	22	- 687
P4 Sp. z o.o.	311	2 793	2 482
UPC Polska Sp. z o.o.	544	1 728	1 184
TOYA Sp. z o.o.	39	1 094	1 055
Multimedia Polska S.A.	668	348	- 320
Sileman Sp. z o.o.	3	546	543
ASTA-NET S.A.	13	282	269
Intelligent Technologies S.A.	770	1 988	1 218
ATM S.A.	805	151	- 654
Cyfrowe Systemy Telekomunikacyjne Sp. z o.o.	34	1 439	1 405
SUPERMEDIA Sp. z o.o.	1	572	571
Leon Sp. z o.o.	4	128	124
P.P.H.U. Koper Jan	3	427	424
StarNet Telecom Sp. z o.o.	76	388	312
Media-Com Sp. z o.o.	0	303	303

INEA S.A.	64	604	540
SKYNET Sp. z o.o.	0	110	110
DEBACOM Sp. z o.o.	116	10	- 106
Telestrada S.A.	477	1 449	972
3S S.A.	312	2 063	1 751
PW Interbit Sp. z o.o.	107	0	- 107
SFERANET S.A.	102	75	- 27
Vectra S.A.	256	801	545
G-NET Tomasz Serwatka, Wojciech Rakoniewski Sp. J.	2	206	204
TATA COMMUNICATIONS POLAND Sp. z o.o.	0	500	500
ACN COMMUNICATIONS POLSKA SP. Z O.O.	245	0	- 245
I-TEL Sp. z o.o.	0	1 200	1 200
ASSET Lubczyński, Olik, Sokolik Sp. J.	0	418	418
EASYCALL.PL S.A.	1 885	21	-1 864
Globitel Sp. z o.o.	10 671	444	-10 227
TARTEL Sp. z o.o.	8	286	278
IWACOM Sp. z o.o.	0	252	252
Peoplefone Polska S.A.	15	193	178
VOXBONE SA	116	33	- 83
Voice Net S.A.	974	93	- 881
Unitel-Media Sp. z o.o.	16	103	87
Aiton Caldwell S.A.	572	588	16
3S Fibertech Sp. z o.o.	407	216	- 191
Multinet 24 Sp. z o.o.	3	322	319
S-NET Sp. z o.o.	8	105	97
Tide Software Sp. z o.o.	0	327	327
Televoice Polska Sp. z o.o.	0	282	282
SQS POLSKA S. Wysokiński	192	0	- 192

NOVA TELECOM Sp. z o.o.	244	1	- 243
VIRTUAL TELECOM A. Sergiel, D. Ładniak Sp. J.	101	17	- 84
Focus Telecom Polska Sp. z o.o.	118	145	27
Novum S.A.	319	537	218
E-CALL POLSKA Sp. z o.o.	0	119	119
Beskid Media Sp. z o.o.	1	111	110
OXYLION S.A.	31	125	94
CLAUDE ICT POLAND Sp. Z o.o.	3	395	392
SLICAN Sp. z o.o.	30	434	404
POZIOM 7 G.Iwaniec S.Bober Spółka Jawna	0	423	423
ENTER T&T Sp. z o.o.	0	7 555	7 555
Spikon Sp. z o.o.	2	147	145
SUDER Sp. z o.o.	0	1 112	1 112
Multimedia Polska Biznes S.A.	305	1 605	1 300
Podlaskie Sieci Światłowodowe Sp. Z o.o.	0	103	103
ITEL Solutions Sp. z o.o.	1 835	636	-1 199
OneFone S.A.	119	37	- 82
Polska Grupa Górnicza S.A.	1 004	0	-1 004
Colt Technology Services	0	3 861	3 861
e-Telko Sp. z o.o.	100	0	- 100
TELEPOLSKA Sp. z o.o.	107	0	- 107
NASK S.A.	8	1 330	1 322
Telnap Telecom Sp. z o.o.	0	311	311
BusinessInCloud Sp. Z o.o.	0	102	102
Flexcom Sp. z o.o.	1 471	513	- 958
ST LINE Sp. z o.o. Sp. k.	7	170	163
Telekomunikacja Dla Ciebie Sp. z o.o.	162	106	- 56