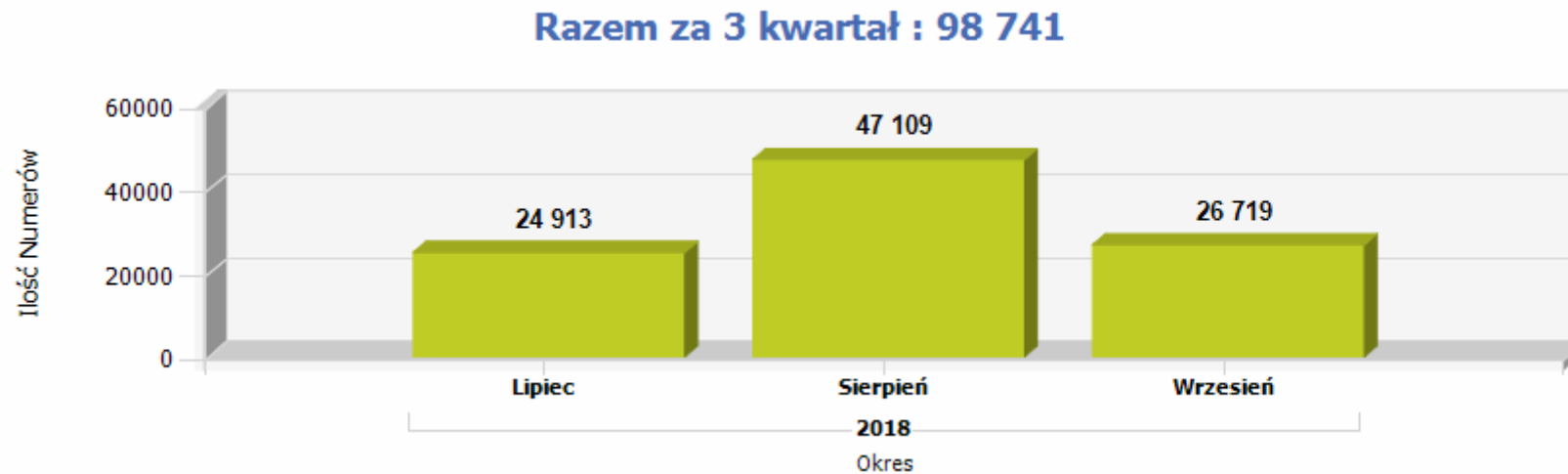


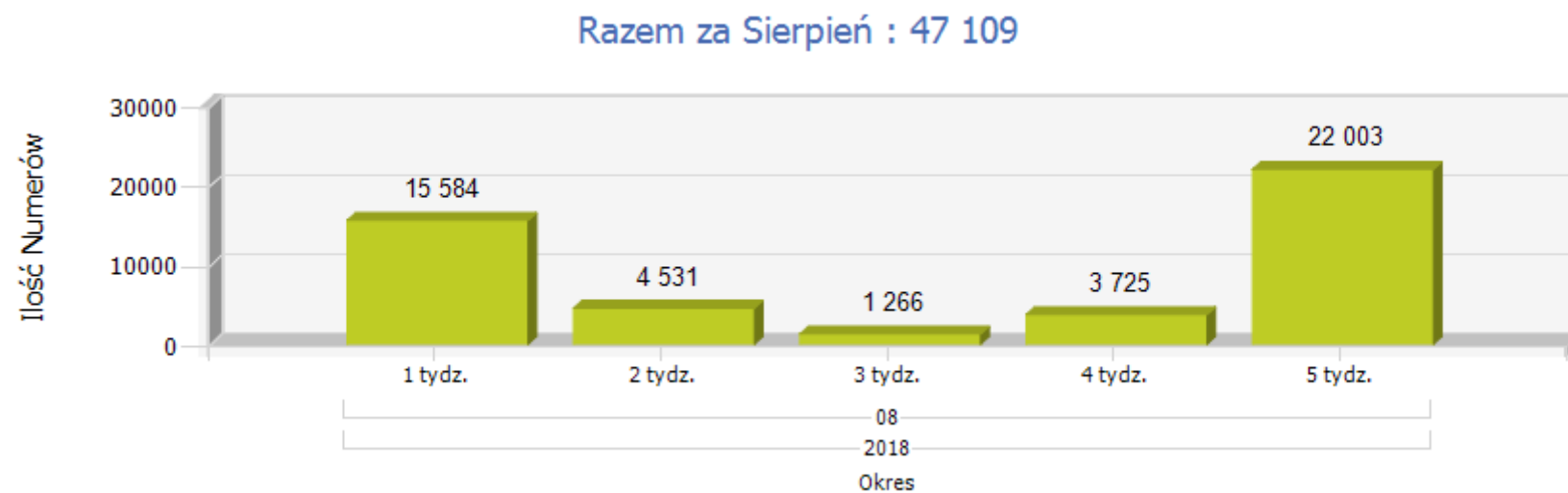
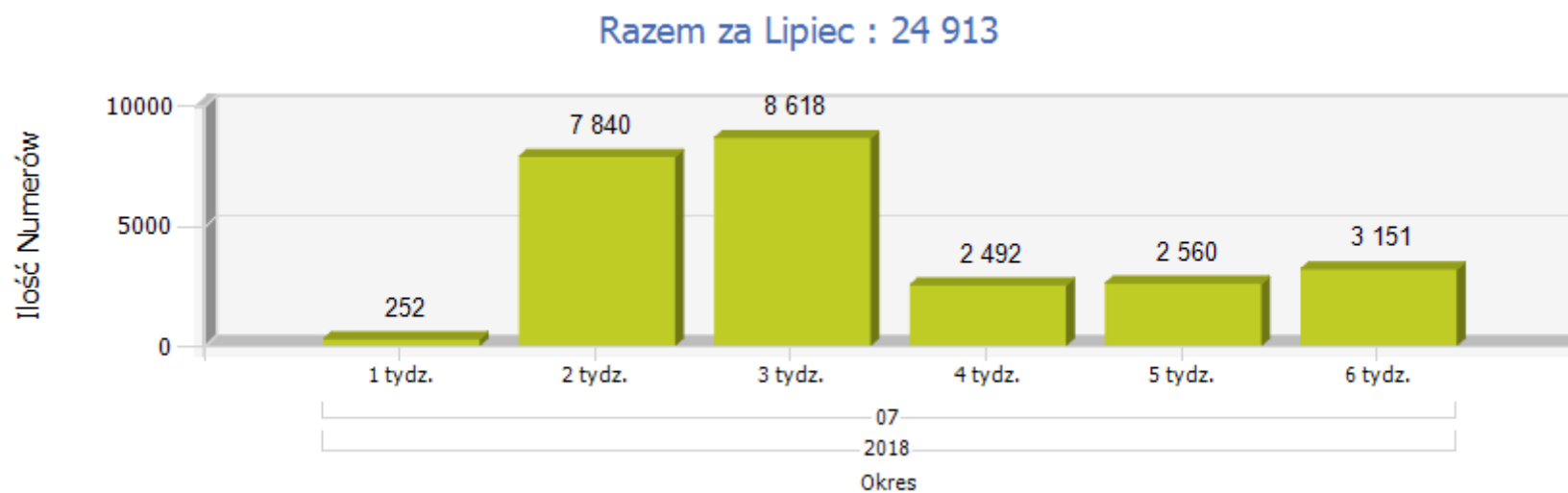
Raport FNP w PLICBD - 3 kwartał 2018 roku

Raport przedstawia statystyki przenoszenia numerów w sieciach stacjonarnych w **3 kwartale 2018 roku** z wykorzystaniem zarządzanego przez Prezesa UKE systemu Platformy Lokalizacyjno-Informacyjnej z Centralną Bazą Danych (PLI CBD).

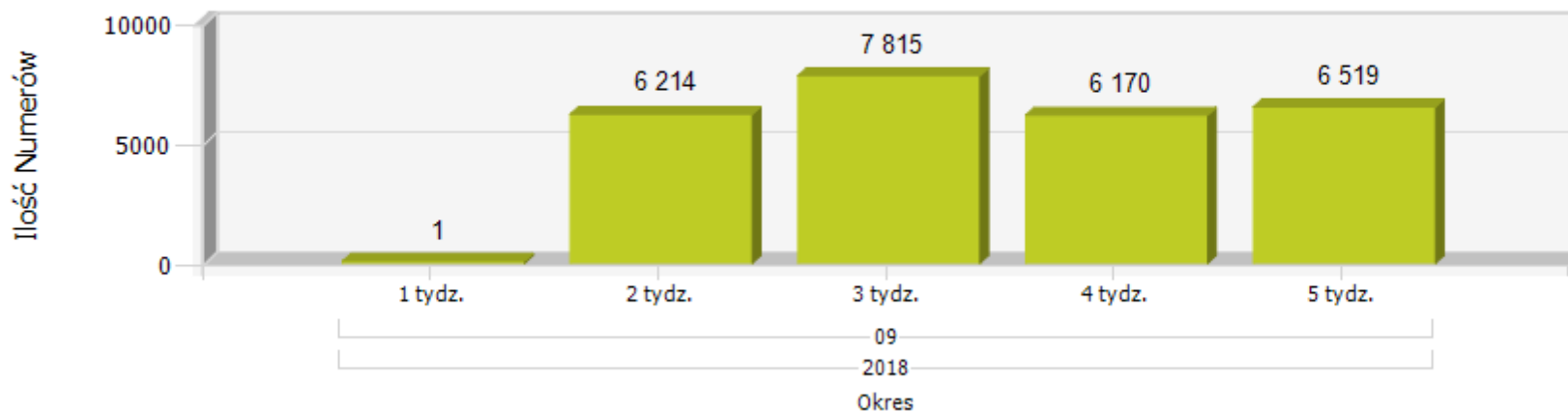
W 3 kwartale 2018 roku przeniesionych zostało łącznie **98 741** numerów. Szczegółowo przedstawiają to poniższe wykresy:



1) Ilość przeniesień w podziale na tygodnie w ramach miesiąca:

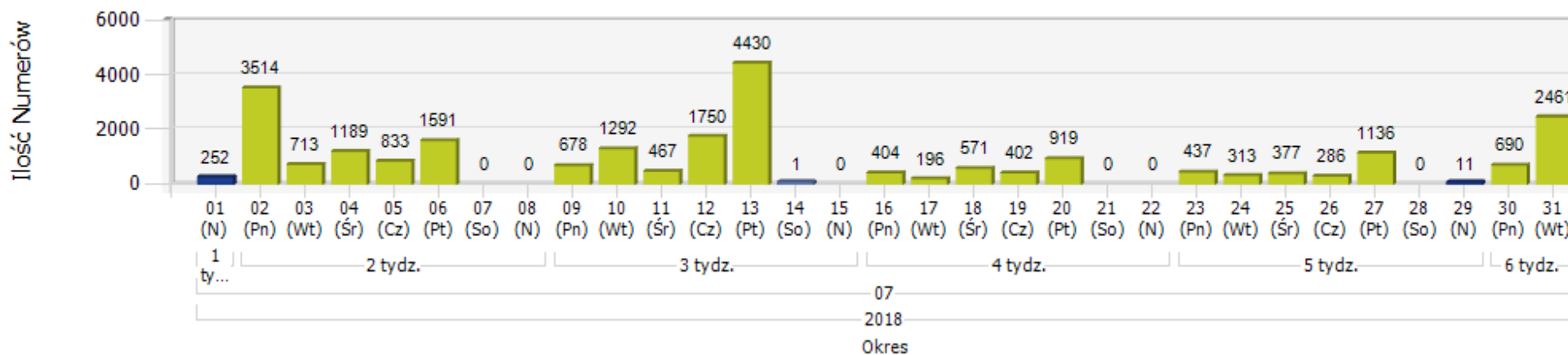


Razem za Wrzesień : 26 719

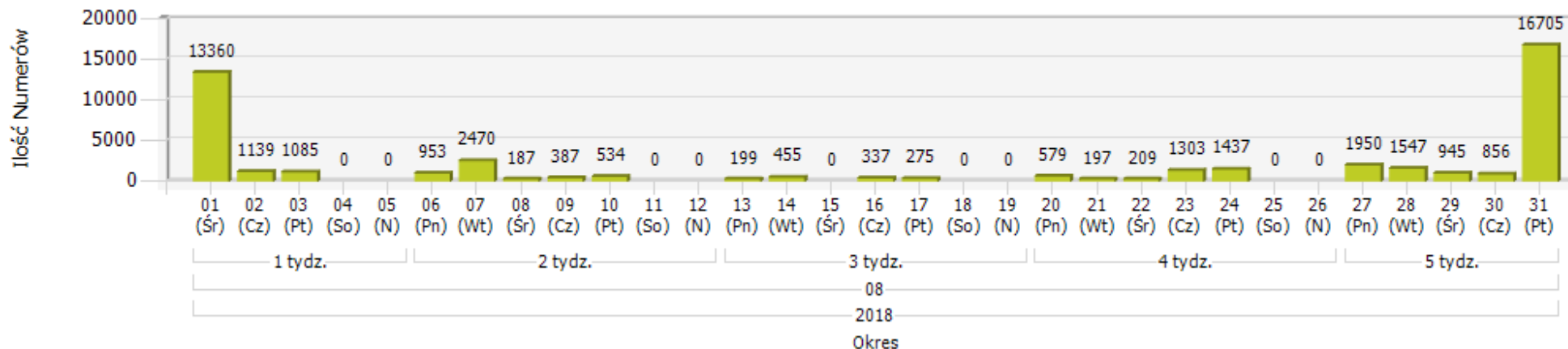


2) Ilość przeniesień w podziale na dni w ramach miesiąca :

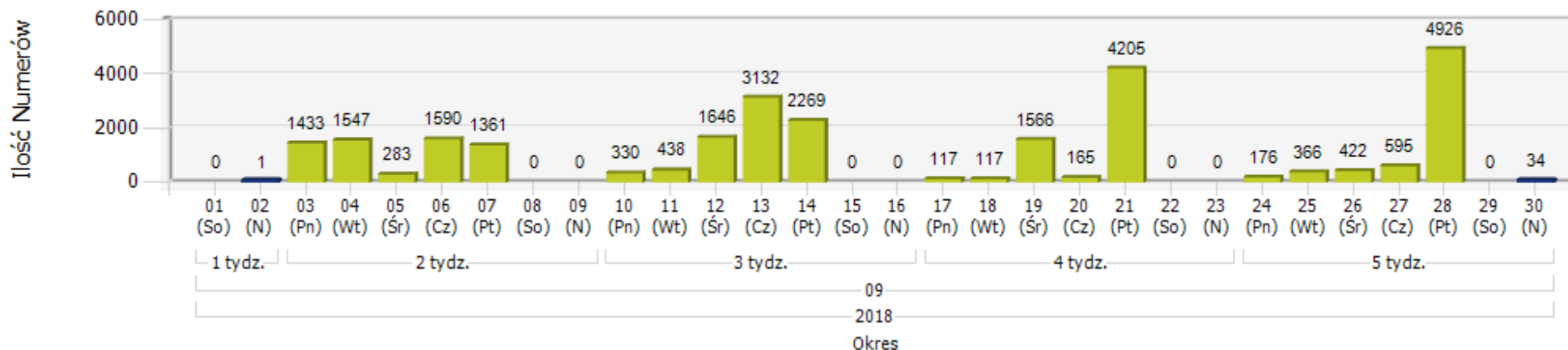
Razem za Lipiec : 24 913



Razem za Sierpień : 47 109



Razem za Wrzesień : 26 719



3) W podziale na Dawcę („Oddał numer”) i Biorcę („Przyjął numer”) sytuacja w 3 kwartale 2018 roku wyglądała następująco:

*(w zestawieniu umieszczono podmioty, które oddały lub przyjęły w omawianym okresie minimum 100 numerów)

ID i Nazwa Dostawcy Usług	Dawca	Biorca	Bilans
Orange Polska S.A.	41 392	5 776	-35 616
Polkomtel Sp. z o.o.	1 020	7 350	6 330
T-MOBILE POLSKA S.A.	4 298	12 467	8 169
Netia S.A.	15 680	14 885	- 795
TK Telekom Sp. z o.o.	2 117	0	-2 117
EXATEL S.A.	401	118	- 283
T-MOBILE POLSKA S.A. (d. GTS Poland Sp. z o.o.)	1 962	0	-1 962
Telefonia Dialog Sp. z o.o.	3 721	266	-3 455
Naukowa i Akademicka Sieć Komputerowa - Państwowy Instytut Badawczy	172	307	135
World Discount Telecommunication Polska Sp. z o.o.	9	100	91
P4 Sp. z o.o.	275	2 432	2 157
UPC Polska Sp. z o.o.	672	1 998	1 326
TOYA Sp. z o.o.	23	211	188
Multimedia Polska S.A.	686	385	- 301
Sileman Sp. z o.o.	3	203	200
Hyperion S.A.	737	0	- 737
TBM TELEKOM sp. z o.o.	121	1	- 120
ASTA-NET S.A.	1	233	232
Intelligent Technologies S.A.	106	3 023	2 917
ATM S.A.	43	140	97
F.U.H. CLIMAX Rafał Kraj	109	39	- 70
Gawex Media Sp. z o.o.	9	215	206
SUPERMEDIA Sp. z o.o.	20	2 352	2 332
Leon Sp. z o.o.	1	2 020	2 019

StarNet Telecom Sp. z o.o.	10	105	95
INEA S.A.	44	8 403	8 359
TelePL Sp. z o.o.	117	0	- 117
CHOPIN Telewizja Kablowa Sp. z o.o.	2	325	323
INTERNET BUSINESS SYSTEM S.C. J.Ufel J.Skowroński	0	101	101
Telestrada S.A.	792	1 700	908
3S S.A.	1 027	1 234	207
MICROCHIP S.C.	2	108	106
Vectra S.A.	207	1 631	1 424
TATA COMMUNICATIONS POLAND Sp. z o.o.	0	200	200
ASSET Lubczyński, Olik, Sokolik Sp. J.	10	509	499
EASYCALL.PL S.A.	773	60	- 713
TONET Tomasz Pawałowski	1 586	0	-1 586
Globitel Sp. z o.o.	4 734	2 364	-2 370
TARTEL Sp. z o.o.	22	226	204
Peoplefone Polska S.A.	9	646	637
VOXBONE SA	257	700	443
Voice Net Sp. z o.o.	330	170	- 160
Metro Internet Sp. z o.o.	10	201	191
Aiton Caldwell S.A.	234	1 522	1 288
3S Fibertech Sp. z o.o.	21	388	367
Multinet 24 Sp. z o.o.	115	15	- 100
CONNECT Marcin Barszcz	0	453	453
S-NET Sp. z o.o.	0	302	302
Televoice Polska Sp. z o.o.	102	4	- 98
SQS POLSKA S. Wysokiński	0	373	373
NOVA TELECOM Sp. z o.o.	116	12	- 104
Focus Telecom Polska Sp. z o.o.	38	499	461

Trade Partner Sp. z o.o	1	110	109
Actus-Info Sp. z o.o.	209	72	- 137
Novum S.A.	240	598	358
E-CALL POLSKA Sp. z o.o.	0	160	160
Beskid Media Sp. z o.o.	103	174	71
Nettelekom GK Sp. z o.o.	248	0	- 248
CLAUDE ICT POLAND Sp. Z o.o.	0	163	163
SLICAN Sp. z o.o.	158	785	627
VISTEL Dariusz Ptak	0	200	200
GT11 Sp. z o.o.	451	12	- 439
KBT Holding Sp. z o.o.	0	301	301
SYNTELL S.A.	32	118	86
ENTER T&T Sp. z o.o.	6 996	8 355	1 359
FreePhone Sp. z o.o.	0	106	106
NFON GmbH	390	272	- 118
Multimedia Polska Biznes S.A.	89	393	304
ITEL Solutions Sp. z o.o.	20	150	130
Polska Grupa Górnicza S.A.	2	1 000	998
DID Sp. z o.o.	2 253	0	-2 253
TELEPOLSKA Sp. z o.o.	140	0	- 140
Pomerania Services Group Sp. z o.o.	0	535	535
TEPSANET NOWACCY Sp. J.	0	101	101
TBM Telekom Sp. z o.o. Sp.K.	0	331	331
NASK S.A.	6	250	244
Flexcom Sp. z o.o.	1 833	2 381	548
ST LINE Sp. z o.o. Sp. k.	6	2 037	2 031
Telekomunikacja Dla Ciebie Sp. z o.o.	145	16	- 129
Opertel Sp. z o.o.	0	111	111

