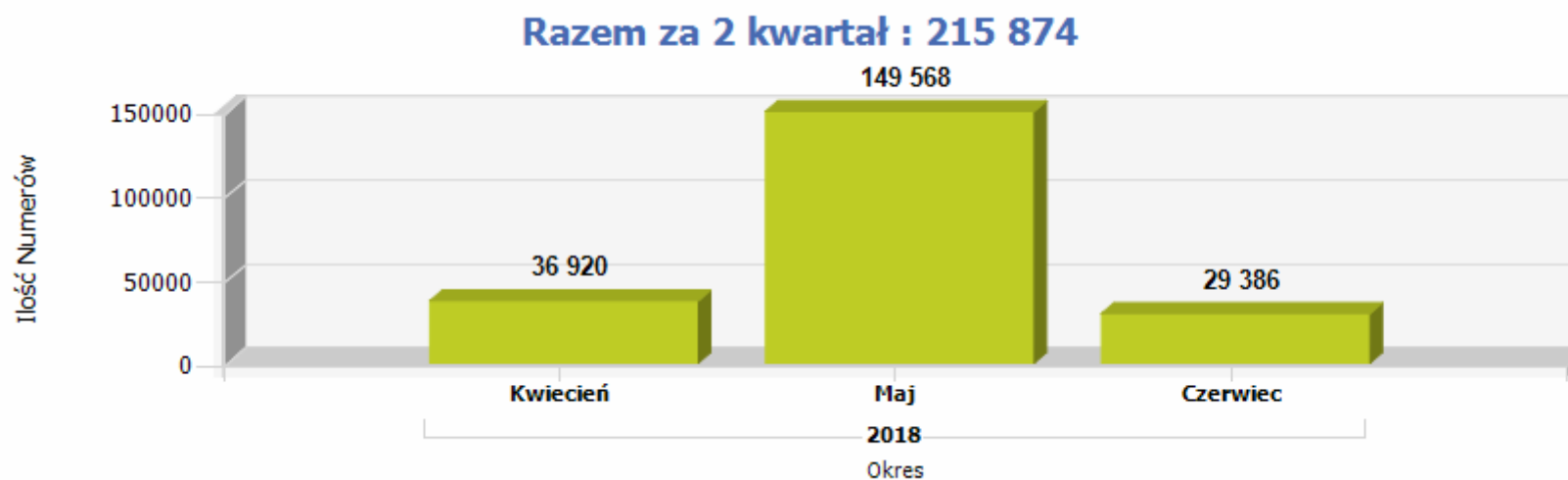


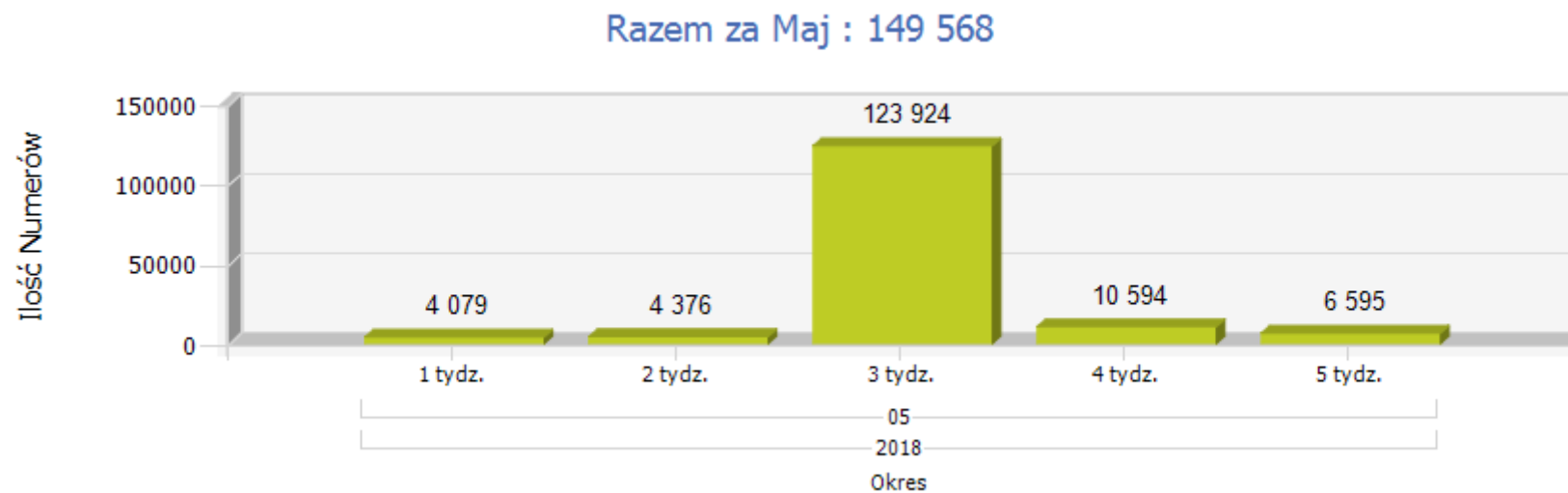
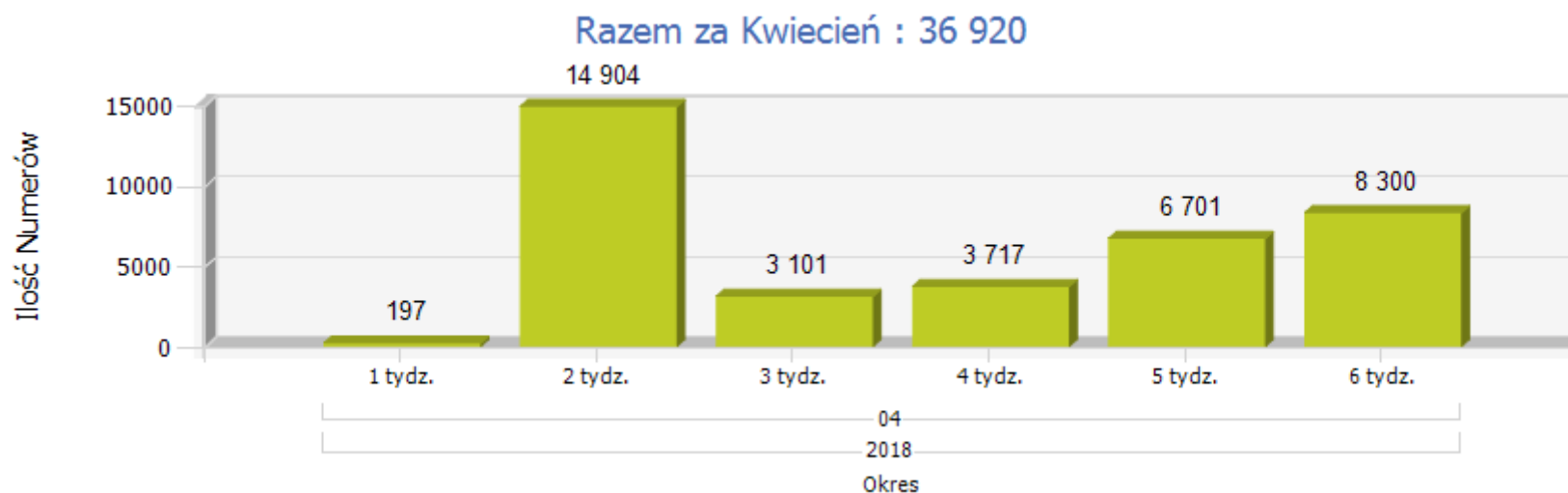
Raport FNP w PLICBD - 2 kwartał 2018.

Raport przedstawia statystyki przenoszenia numerów w sieciach ruchomych w II kwartale 2018 roku z wykorzystaniem zarządzanego przez Prezesa UKE systemu Platformy Lokalizacyjno-Informacyjnej z Centralną Bazą Danych (PLI CBD).

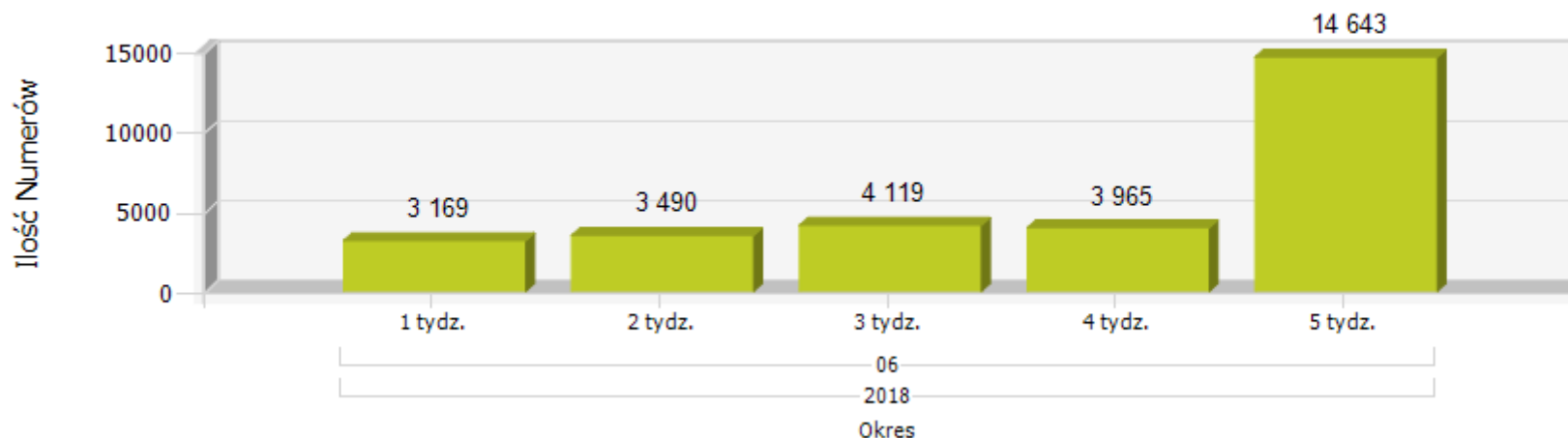
W 2 kwartale 2018 roku przeniesionych zostało łącznie **215 874** numerów. Szczegółowo przedstawiają to poniższe wykresy:



1) Ilość przeniesień w podziale na tygodnie w ramach miesiąca:

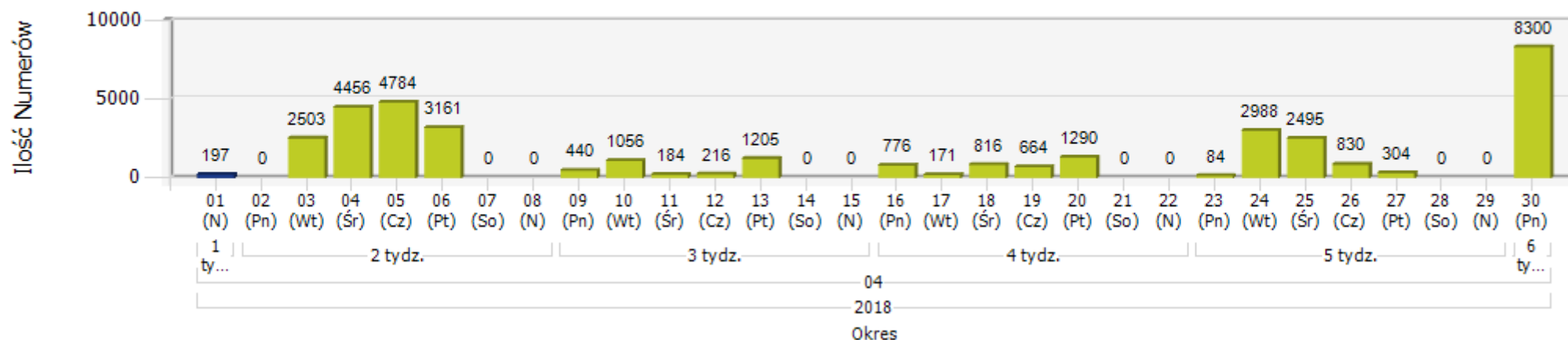


Razem za Czerwiec : 29 386

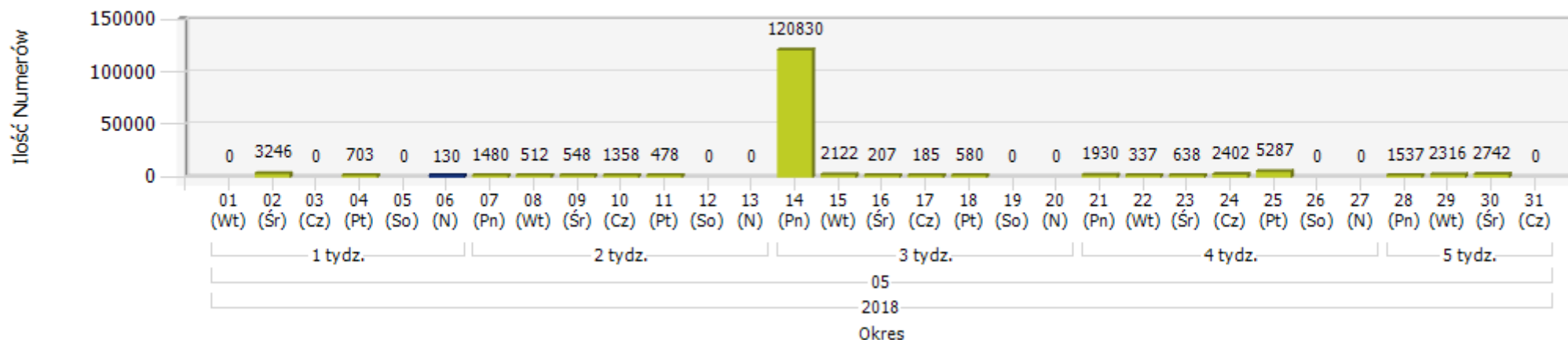


2) Ilość przeniesień w podziale na dni w ramach miesiąca :

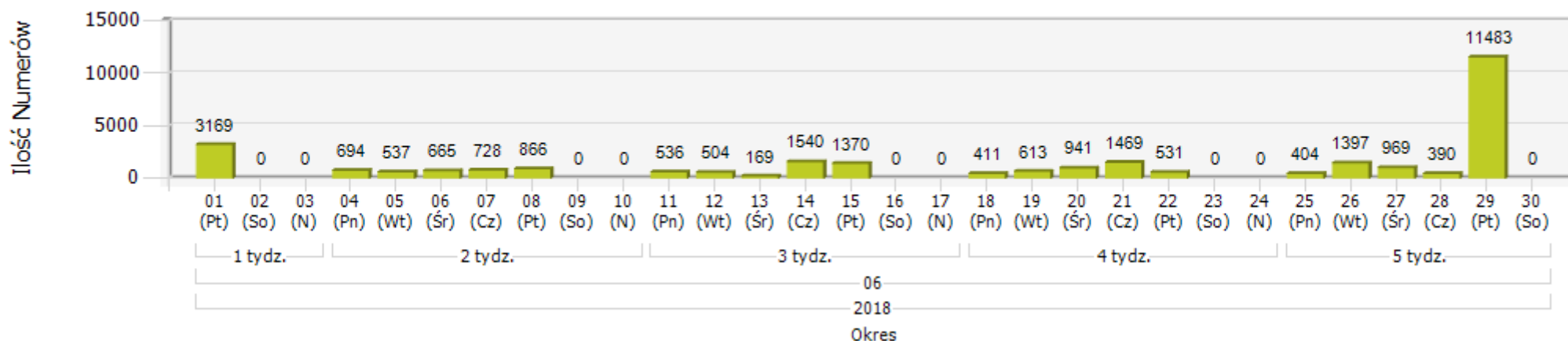
Razem za Kwiecień : 36 920



Razem za Maj : 149 568



Razem za Czerwiec : 29 386



3) W podziale na Dawcę („Oddał numer”) i Biorcę („Przyjął numer”) sytuacja w 2 kwartale 2018 roku wyglądała następująco:

*(w zestawieniu umieszczono podmioty, które oddały lub przyjęły w omawianym okresie minimum 100 numerów)

ID i Nazwa Dostawcy Usług	Dawca	Biorca	Bilans
Orange Polska S.A.	33 159	130 181	97 022
Polkomtel Sp. z o.o.	3 110	2 859	- 251
T-MOBILE POLSKA S.A.	1 376	17 015	15 639
Netia S.A.	15 116	10 769	-4 347
TK Telekom Sp. z o.o.	309	0	- 309
EXATEL S.A.	500	4 367	3 867
Petrotel Sp. z o.o.	164	6	- 158
T-MOBILE POLSKA S.A. (d. GTS Poland Sp. z o.o.)	4 963	67	-4 896
Telefonia Dialog Sp. z o.o.	4 057	891	-3 166
Multimedia Polska - Południe S.A.	139	46	- 93
P4 Sp. z o.o.	279	3 256	2 977
UPC Polska Sp. z o.o.	649	4 061	3 412
TOYA Sp. z o.o.	21	687	666
Multimedia Polska S.A.	510	335	- 175
Sileman Sp. z o.o.	2	174	172
Hyperion S.A.	6 942	0	-6 942
TBM TELEKOM sp. z o.o.	1 865	0	-1 865
Intelligent Technologies S.A.	381	2 038	1 657
ATM S.A.	429	0	- 429
ZETO-RZESZÓW Sp. z o.o.	0	102	102
F.U.H. CLIMAX Rafał Kraj	1	158	157
KOBA Sp. z o.o.	1	133	132
SUPERMEDIA Sp. z o.o.	1	1 193	1 192
Leon Sp. z o.o.	0	120	120

K3 Telecom Sp. z o.o.	0	100	100
StarNet Telecom Sp. z o.o.	91	557	466
Audio Systems S.C.	0	148	148
INEA S.A.	590	485	- 105
VARS Sp. z o.o.	103	40	- 63
HENTEL Henryk Zajma	103	20	- 83
Telestrada S.A.	754	1 064	310
3S S.A.	4 140	2 450	-1 690
NSTI Sp. z o.o.	100	0	- 100
TELSA Zbigniew Kurzyński Usługi Elektryczne i Telekomunikacyjne	0	103	103
Vectra S.A.	292	1 141	849
INTERTOR.NET Bożena Wojtczak	0	812	812
Horyzont Technologie Internetowe Sp. z o.o.	11	115	104
FALCON Bartosz Kaliński	100	9	- 91
ACN COMMUNICATIONS POLSKA SP. Z O.O.	107	0	- 107
ASSET Waldemar Olik Sp. J.	3	239	236
EASYCALL.PL S.A.	120 955	59	-120 896
TONET Tomasz Pawałowski	849	0	- 849
Globitel Sp. z o.o.	657	2 191	1 534
TARTEL Sp. z o.o.	11	169	158
Peoplefone Polska S.A.	17	343	326
NASZASIEC.NET KRAKÓW Damian Murzynowski	1	110	109
Voice Net Sp. z o.o.	350	104	- 246
Unitel-Media Sp. z o.o.	0	111	111
Aiton Caldwell S.A.	344	255	- 89
3S Fibertech Sp. z o.o.	5	274	269
Multinet 24 Sp. z o.o.	140	3	- 137
Televoice Polska Sp. z o.o.	131	228	97

SQS POLSKA S. Wysokiński	0	117	117
Focus Telecom Polska Sp. z o.o.	8	149	141
Novum S.A.	390	573	183
Beskid Media Sp. z o.o.	6	166	160
OXYLION S.A.	54	356	302
Nettelekom GK Sp. z o.o.	1 007	4	-1 003
SLICAN Sp. z o.o.	43	628	585
Telekomunikacja Miejska S.A.	349	0	- 349
Inwep Sp. z o.o.	0	110	110
TELNET Krzysztof Drozd	0	150	150
LoVo S.A.	139	1	- 138
ENTER T&T Sp. z o.o.	142	589	447
Spikon Sp. z o.o.	27	157	130
Telekomunikacja Dla Domu Sp. z o.o.	4 779	0	-4 779
Temedia Sp. Z o.o.	0	100	100
NFON GmbH	0	427	427
Multimedia Polska Biznes S.A.	56	130	74
ITEL Solutions Sp. z o.o.	3	2 338	2 335
OneFone S.A.	0	123	123
Twoja Telekomunikacja Sp. z o.o.	2 281	2	-2 279
Polska Grupa Górnicza Sp. z o.o.	112	4 000	3 888
Colt Technology Services	0	1 005	1 005
Benemen Poland Sp. z o.o.	330	0	- 330
TBM Telekom Sp. z o.o. Sp.K.	0	1 849	1 849
DID XL Sp. z o.o.	500	0	- 500
NASK S.A.	265	1 069	804
Telnap Telecom Sp. z o.o.	0	153	153
Flexcom Sp. z o.o.	24	244	220

ST LINE Sp. z o.o. Sp. k.	1	877	876
Telekomunikacja Dla Ciebie Sp. z o.o.	83	7 360	7 277