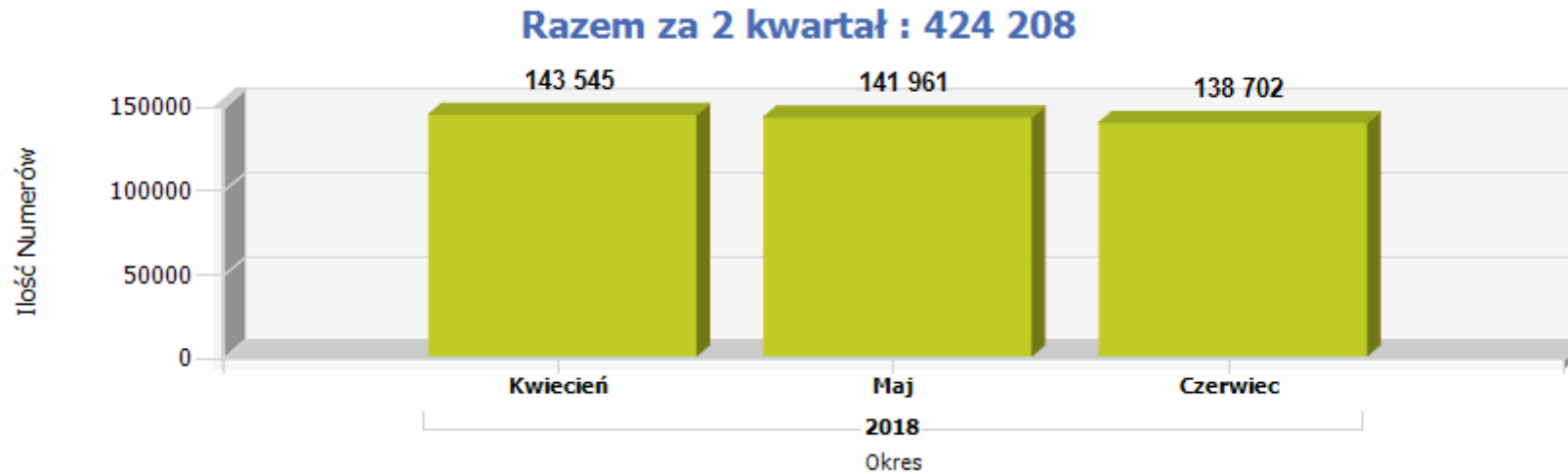


Raport MNP w PLICBD - 2 kwartał 2018.

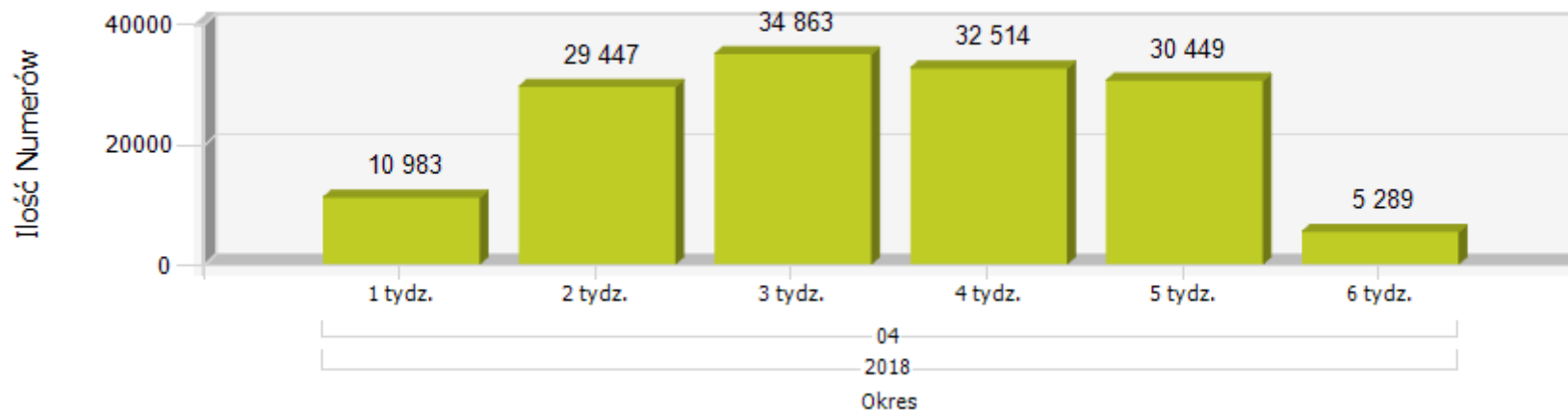
Raport przedstawia statystyki przenoszenia numerów w sieciach ruchomych w II kwartale 2018 roku z wykorzystaniem zarządzanego przez Prezesa UKE systemu Platformy Lokalizacyjno-Informacyjnej z Centralną Bazą Danych (PLI CBD).

W 2 kwartale 2018 roku przeniesionych zostało łącznie **424 208** numerów. Szczegółowo przedstawiają to poniższe wykresy:

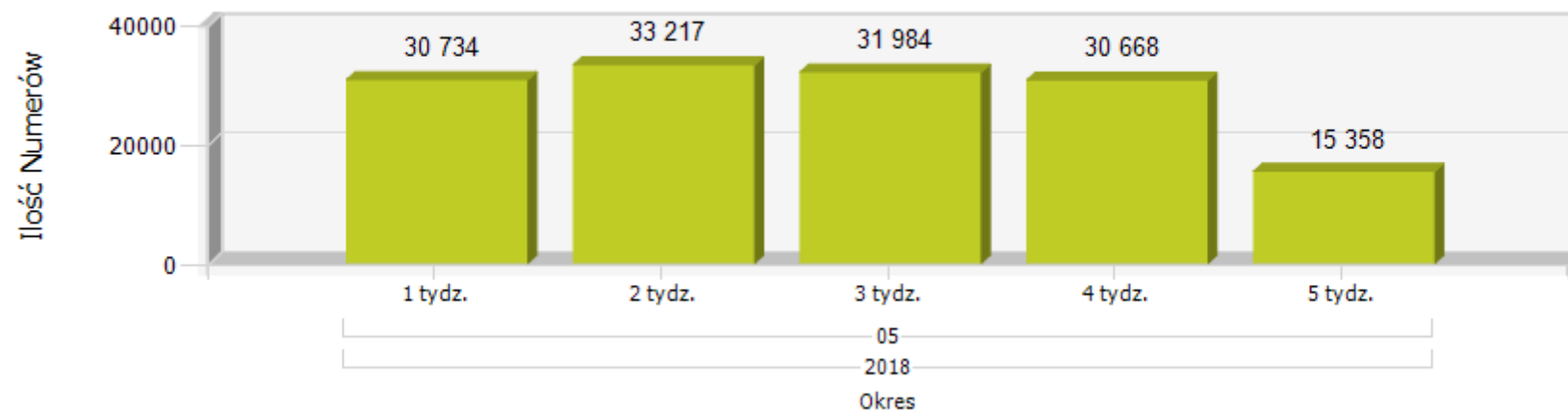


1) Ilość przeniesień w podziale na tygodnie w ramach miesiąca:

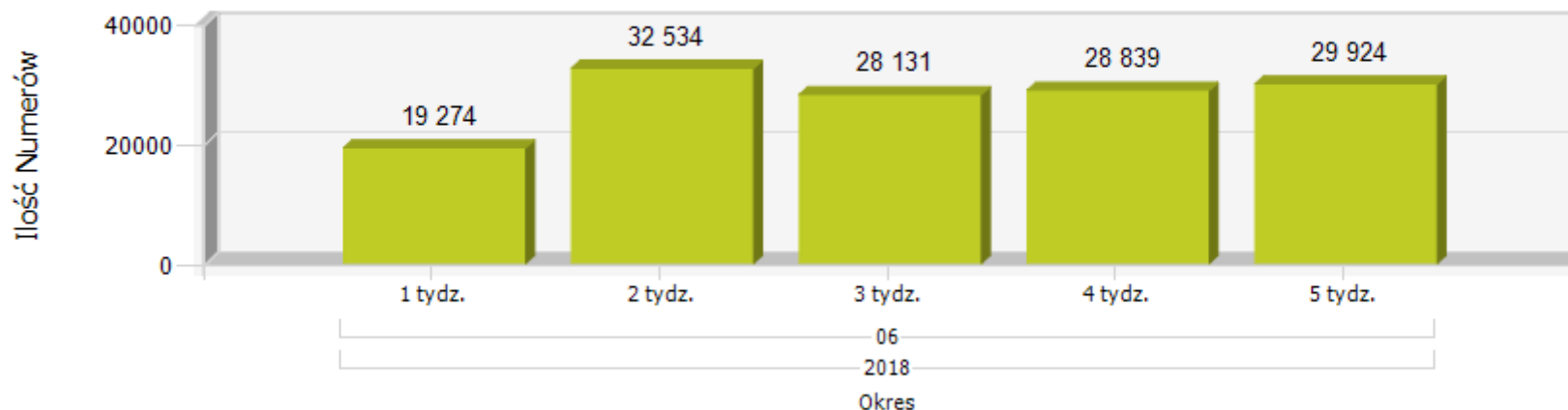
Razem za Kwiecień : 143 545



Razem za Maj : 141 961

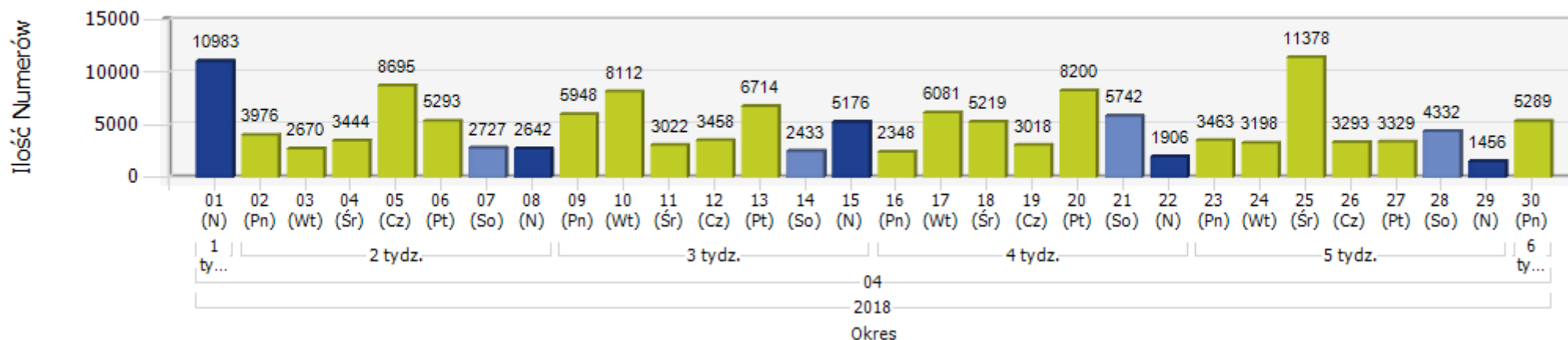


Razem za Czerwiec : 138 702

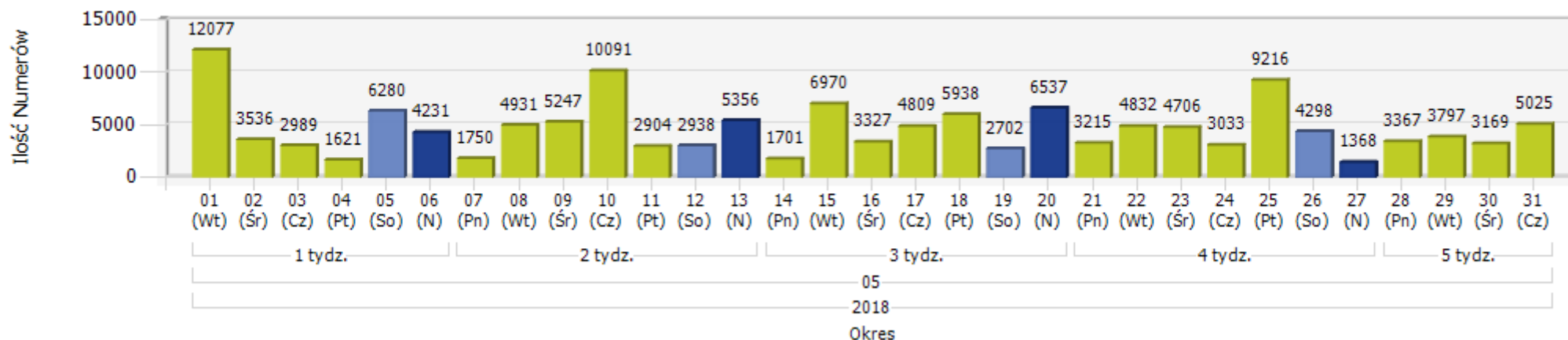


2) Ilość przeniesień w podziale na dni w ramach miesiąca :

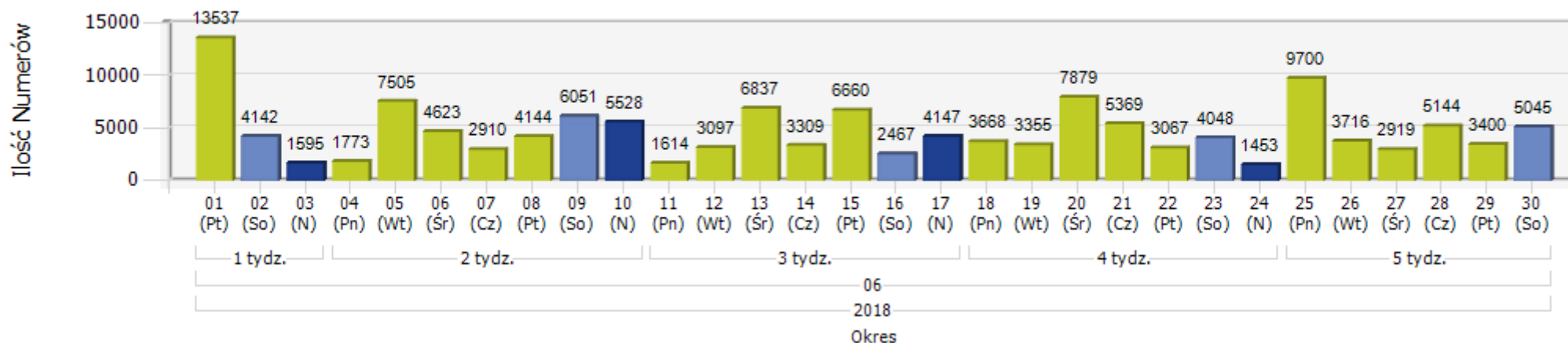
Razem za Kwiecień : 143 545



Razem za Maj : 141 961



Razem za Czerwiec : 138 702



3) W podziale na Dawcę („Oddał numer”) i Biorcę („Przyjął numer”) sytuacja w 2 kwartale 2018 roku wyglądała następująco:

ID i Nazwa Dostawcy Usług	Dawca	Biorca	Bilans
Orange Polska S.A.	112 077	91 691	-20 386
Polkomtel Sp. z o.o.	78 124	78 776	652
T-MOBILE POLSKA S.A.	81 314	87 374	6 060
Netia S.A.	740	2 622	1 882
SFERIA S.A.	5	2	- 3
Telefonia Dialog Sp. z o.o.	199	1 240	1 041
Multimedia Polska - Południe S.A.	6	107	101
Cyfrowy POLSAT S.A.	2 587	0	-2 587
P4 Sp. z o.o.	134 464	119 961	-14 503
EFEKT-SERWIS Wojciech Szlechta	0	2	2
TELPOL PPMUE Jerzy Krempa	0	32	32
UPC Polska Sp. z o.o.	15	0	- 15
TOYA Sp. z o.o.	2	80	78
Ambit Systemy Informatyczne Bogdan Kozicki	0	9	9
Multimedia Polska S.A.	74	3 239	3 165
PHU AMPLUS Krzysztof Joński	0	4	4
INEA S.A.	56	494	438
HomeNet Technologies Sp. z o.o.	0	36	36
CHOPIN Telewizja Kablowa Sp. z o.o.	1	8	7
SKYNET Sp. z o.o.	0	31	31
Internetia Sp. z o.o.	20	126	106
Czajen K. Czaja	0	8	8
Świdman S.C. M. Bzowski, D. Drelich	0	24	24
Telestrada S.A.	1 001	1 614	613
PPHU KAROLINA Marzena Stypułkowska	0	5	5

3S S.A.	2	0	- 2
P.H.U. IWKD Adam Gwóźdź	1	1	0
F.H. GIGA Arkadiusz Koćma	0	2	2
Vectra S.A.	19	1 217	1 198
ITI Neovision S.A.	53	3 033	2 980
FM GROUP Mobile Sp. z o.o.	500	331	- 169
SGT S.A.	0	67	67
AP-MEDIA S.C.	0	28	28
Voice Net Sp. z o.o.	15	152	137
AERO 2 Sp. z o.o.	1 117	6 011	4 894
Sat Film Sp. z o.o. i Wspólnicy Sp.k.	28	255	227
METROPORT Sp. z o.o.	5	168	163
Polskie Sieci Cyfrowe Sp. z o.o.	59	22	- 37
Novum S.A.	14	328	314
Volta Communications Sp. z o.o.	0	1	1
E-CALL POLSKA Sp. z o.o.	0	1	1
Lycamobile Sp. z o.o.	1 071	173	- 898
Truphone Poland Sp. z o.o.	9	3	- 6
EURONET Norbert Saniewski Sp.J.	0	5	5
Nowa Telefonía Sp. z o.o.	1	21	20
AHMES Sp. z o.o.	7	3	- 4
Leon Telekom Sp. z o.o. Sp. k.	0	7	7
Virgin Mobile Polska Sp. z o.o.	8 186	7 090	-1 096
Inwep Sp. z o.o.	4	16	12
Klucz Telekomunikacja Sp. z o. o.	86	26	- 60
VikingCo Poland Sp. z o. o.	656	1 892	1 236
FreePhone Sp. z o.o.	0	25	25
SUDER Sp. z o.o.	0	2	2

Metrosan Sp. z o.o.	0	1	1
Fundacja Nasza Wizja	1	1	0
MPCNET Sp. z o.o.	0	3	3
PREMIUM MOBILE S.A.	1 470	14 919	13 449
Rebtel Poland Sp. z o.o.	0	82	82
Global Marketing Holding Sp. z o.o. Sp. k.	0	3	3
TEPSANET NOWACCY Sp. J.	1	5	4
Mlyn.Net Sp. Z o.o.	0	2	2
FOLX S.A.	213	578	365
Flexcom Sp. z o.o.	1	0	- 1
OTVARTA Sp. Z o.o.	4	249	245
RAZEM	424 208	424 208	0