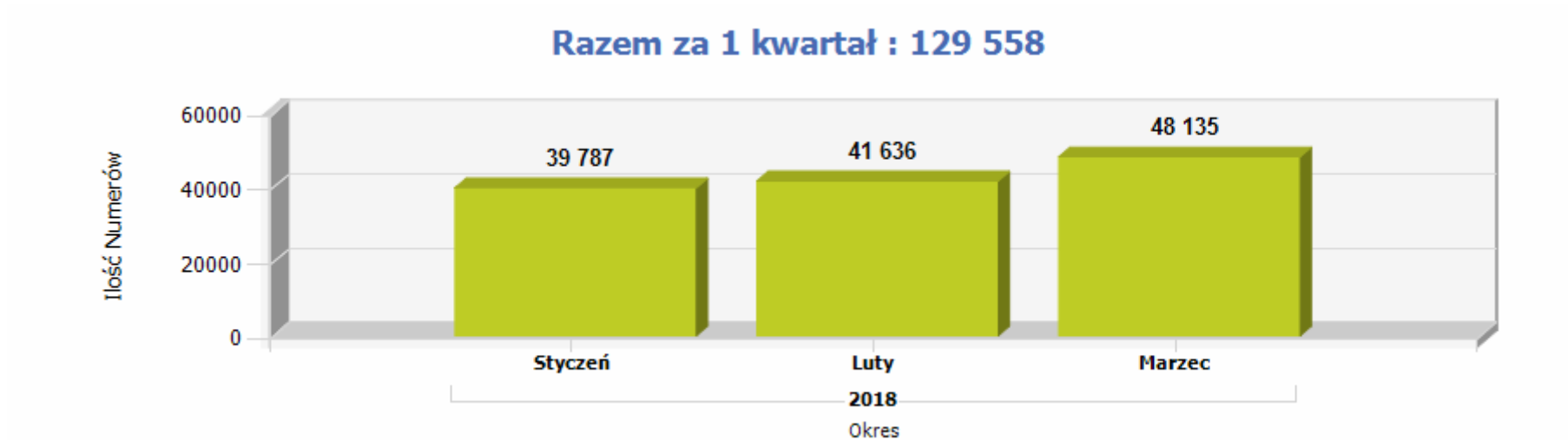


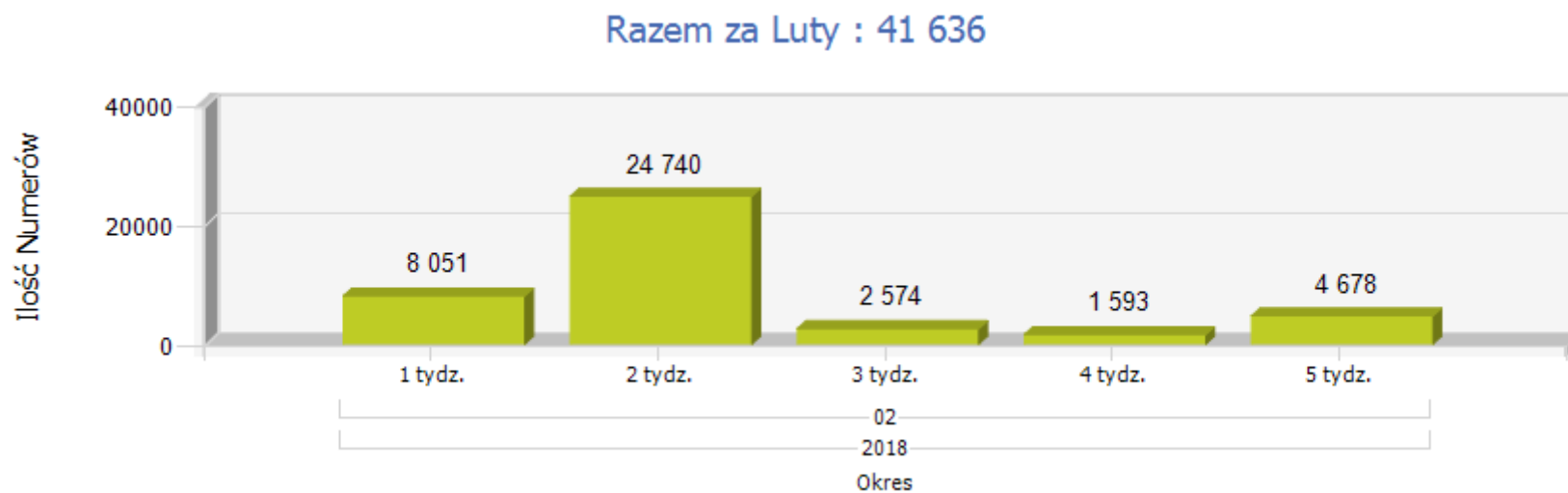
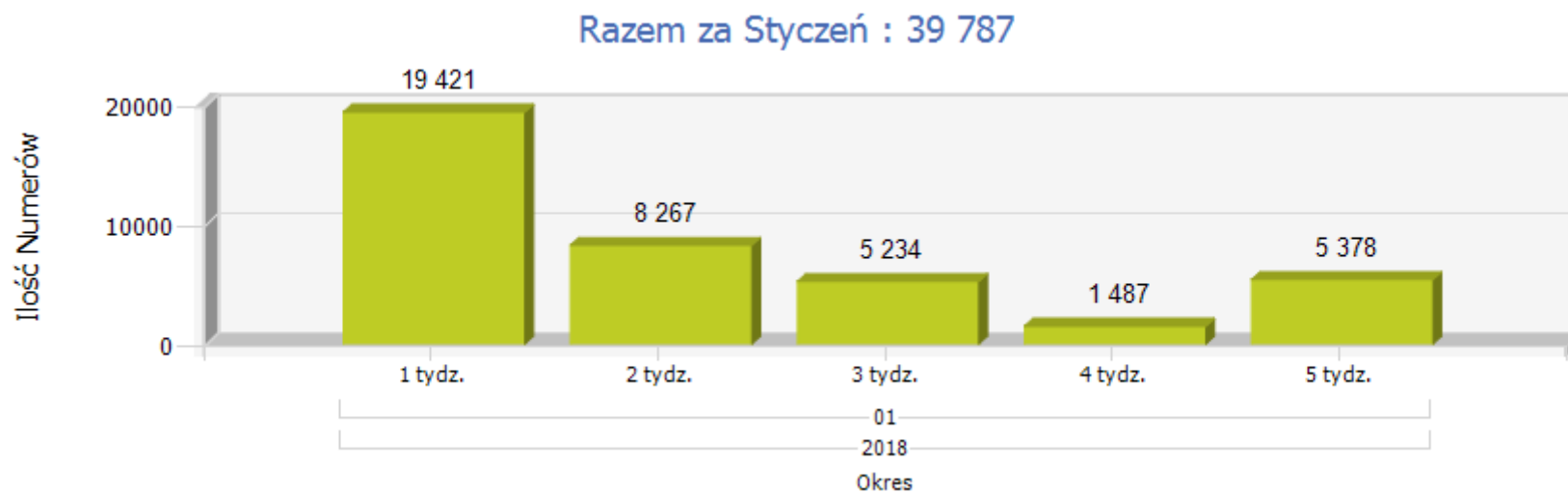
Raport FNP w PLICBD - 1 kwartał 2018 r.

Raport przedstawia statystyki przenoszenia numerów w sieciach ruchomych w I kwartale 2018 roku z wykorzystaniem zarządzanego przez Prezesa UKE systemu Platformy Lokalizacyjno-Informacyjnej z Centralną Bazą Danych (PLI CBD).

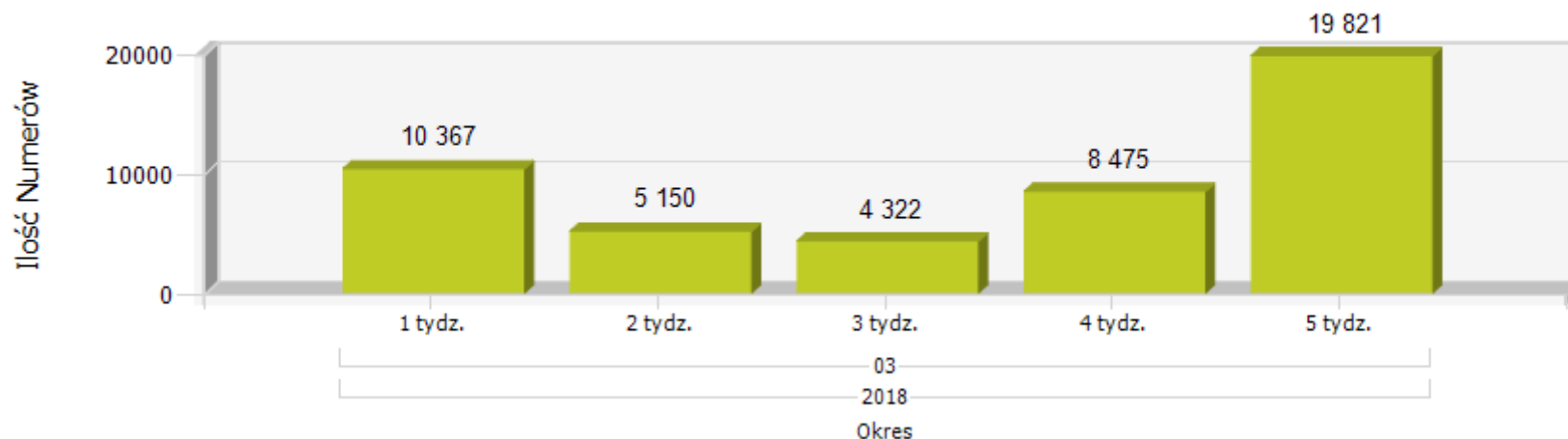
W 1 kwartale 2018 roku przeniesionych zostało łącznie **129 558** numerów. Szczegółowo przedstawiają to poniższe wykresy:



1) Ilość przeniesień w podziale na tygodnie w ramach miesiąca:

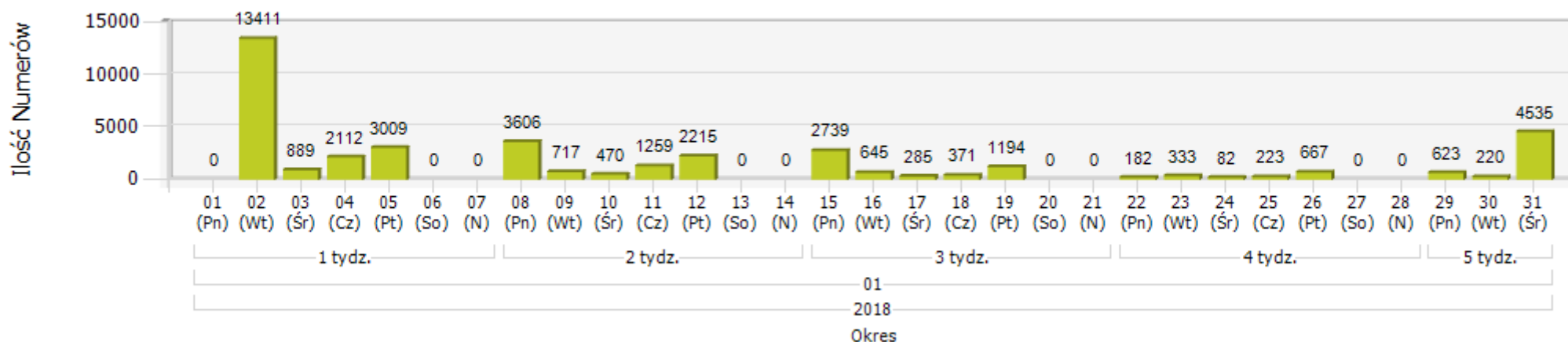


Razem za Marzec : 48 135

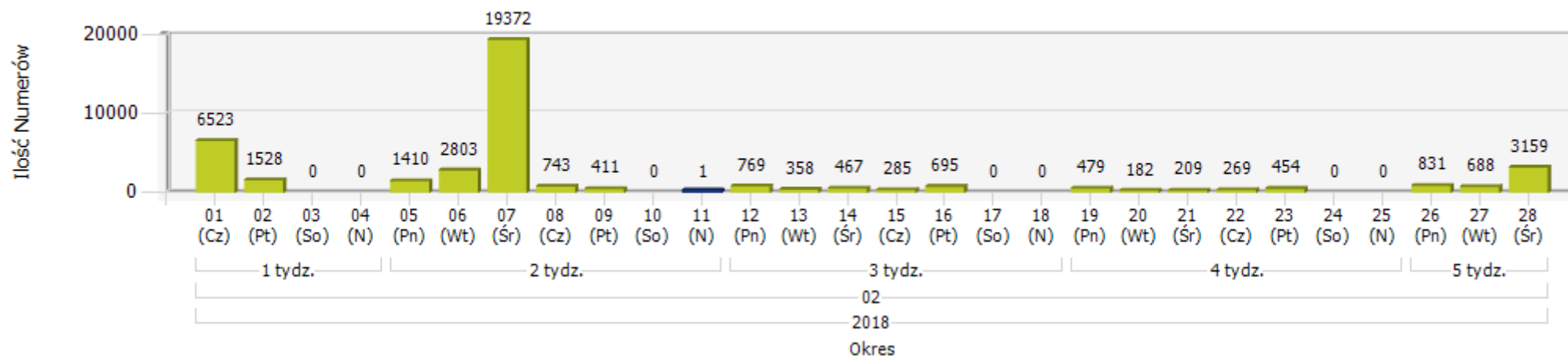


2) Ilość przeniesień w podziale na dni w ramach miesiąca :

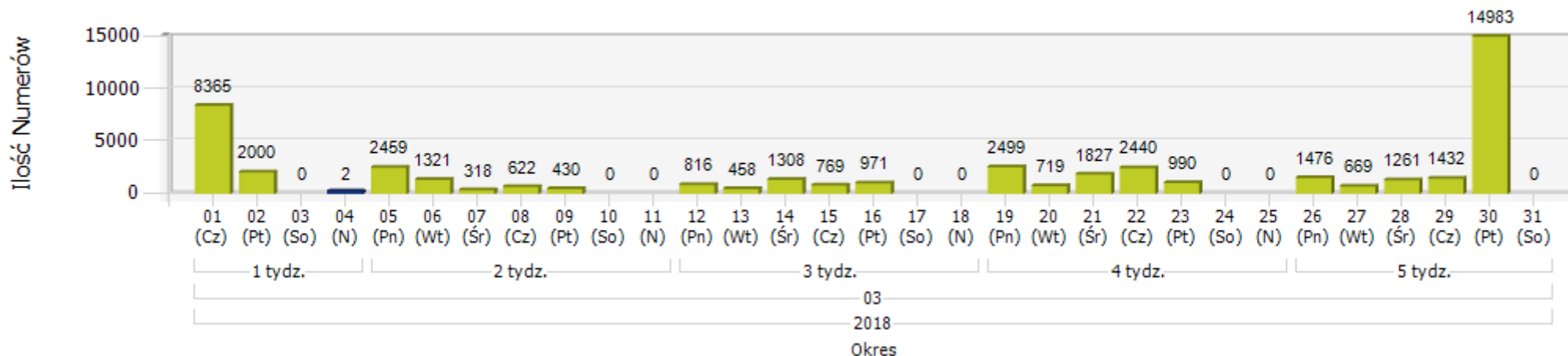
Razem za Styczeń : 39 787



Razem za Luty : 41 636



Razem za Marzec : 48 135



3) W podziale na Dawcę („Oddał numer”) i Biorcę („Przyjął numer”) sytuacja w 1 kwartale 2018 roku wyglądała następująco:

*(w zestawieniu umieszczono podmioty, które oddały lub przyjęły w omawianym okresie minimum 100 numerów)

| ID i Nazwa Dostawcy Usług | Dawca | Biorca | Bilans |
|---|--------|--------|---------|
| Orange Polska S.A. | 33 186 | 37 800 | 4 614 |
| Polkomtel Sp. z o.o. | 4 621 | 1 350 | -3 271 |
| T-MOBILE POLSKA S.A. | 1 444 | 7 427 | 5 983 |
| Netia S.A. | 22 965 | 23 061 | 96 |
| EXATEL S.A. | 1 110 | 3 824 | 2 714 |
| Petrotel Sp. z o.o. | 815 | 10 | - 805 |
| T-MOBILE POLSKA S.A. (d. GTS Poland Sp. z o.o.) | 15 503 | 2 999 | -12 504 |
| Telefonia Dialog Sp. z o.o. | 3 700 | 432 | -3 268 |
| Multimedia Polska - Południe S.A. | 171 | 110 | - 61 |
| P4 Sp. z o.o. | 252 | 4 506 | 4 254 |
| UPC Polska Sp. z o.o. | 1 105 | 2 511 | 1 406 |
| TOYA Sp. z o.o. | 27 | 580 | 553 |
| Multimedia Polska S.A. | 633 | 300 | - 333 |
| Sileman Sp. z o.o. | 7 | 293 | 286 |
| Hyperion S.A. | 763 | 0 | - 763 |
| TBM TELEKOM sp. z o.o. | 2 836 | 1 | -2 835 |
| VOXNET Sp. z o.o. Sp. k. | 25 | 124 | 99 |
| Intelligent Technologies S.A. | 364 | 2 019 | 1 655 |
| ATM S.A. | 164 | 132 | - 32 |
| F.U.H. CLIMAX Rafał Kraj | 6 | 146 | 140 |
| KOBA Sp. z o.o. | 8 | 130 | 122 |
| Gawex Media Sp. z o.o. | 3 | 188 | 185 |
| DERKOM Spółka Jawna Dariusz Klimczuk | 0 | 107 | 107 |
| StarNet Telecom Sp. z o.o. | 264 | 3 148 | 2 884 |

| | | | |
|---|--------|--------|---------|
| Media-Com Sp. z o.o. | 2 | 212 | 210 |
| INEA S.A. | 1 618 | 1 488 | - 130 |
| STELLA Z.I.T. Sp. z o.o. | 1 | 108 | 107 |
| CHOPIN Telewizja Kablowa Sp. z o.o. | 59 | 565 | 506 |
| DEBACOM Sp. z o.o. | 5 | 148 | 143 |
| Centrum Edukacyjne OLIMP - CAFFE MATRIX Cezary Taraszkiewicz | 0 | 202 | 202 |
| Internetia Sp. z o.o. | 39 | 100 | 61 |
| HENTEL Henryk Zajma | 2 | 106 | 104 |
| JMDI J. Maleszko | 151 | 15 | - 136 |
| NETCITY Przemysław Żelazny | 0 | 107 | 107 |
| Telestrada S.A. | 927 | 1 038 | 111 |
| F.U.H. MAX-SERWIS Robert Smoter | 0 | 137 | 137 |
| 3S S.A. | 703 | 1 147 | 444 |
| KAJA KOMPUTER Krzysztof Jasek | 0 | 110 | 110 |
| P.H.U. IWKD Adam Gwóźdź | 632 | 5 | - 627 |
| TELSA Zbigniew Kurzyński Usługi Elektryczne i Telekomunikacyjne | 0 | 1 223 | 1 223 |
| Vectra S.A. | 333 | 1 188 | 855 |
| Horizont Technologie Internetowe Sp. z o.o. | 3 | 225 | 222 |
| FALCON Bartosz Kaliński | 10 | 123 | 113 |
| ASSET Waldemar Olik Sp. J. | 0 | 272 | 272 |
| EASYCALL.PL S.A. | 19 878 | 23 | -19 855 |
| Globitel Sp. z o.o. | 1 515 | 10 301 | 8 786 |
| TARTEL Sp. z o.o. | 6 | 296 | 290 |
| Peoplefone Polska S.A. | 8 | 226 | 218 |
| VOXBONE SA | 8 | 211 | 203 |
| Voice Net Sp. z o.o. | 613 | 124 | - 489 |
| Unitel-Media Sp. z o.o. | 13 | 176 | 163 |

| | | | |
|--|-------|-------|--------|
| Futuro Exito Sp. z o.o. | 0 | 340 | 340 |
| Aiton Caldwell S.A. | 219 | 907 | 688 |
| 3S Fibertech Sp. z o.o. | 44 | 109 | 65 |
| Multinet 24 Sp. z o.o. | 4 | 643 | 639 |
| Marat Sp. z o.o. | 0 | 100 | 100 |
| Stimo Niedzielski Sp. J. | 0 | 110 | 110 |
| Televoice Polska Sp. z o.o. | 2 251 | 2 | -2 249 |
| SQS POLSKA S. Wysokiński | 0 | 114 | 114 |
| NOVA TELECOM Sp. z o.o. | 134 | 10 | - 124 |
| Focus Telecom Polska Sp. z o.o. | 391 | 226 | - 165 |
| Actus-Info Sp. z o.o. | 1 135 | 103 | -1 032 |
| KORBANK S.A. | 310 | 10 | - 300 |
| Novum S.A. | 469 | 408 | - 61 |
| E-CALL POLSKA Sp. z o.o. | 30 | 279 | 249 |
| Beskid Media Sp. z o.o. | 111 | 77 | - 34 |
| Dolnet Group Sp. z o.o. | 6 | 225 | 219 |
| OXYLION S.A. | 256 | 80 | - 176 |
| SLICAN Sp. z o.o. | 141 | 481 | 340 |
| LANMEDIA Sp. z o.o. Sp. k. | 0 | 112 | 112 |
| POLTEL Sp. z o.o. Sp. k. | 160 | 112 | - 48 |
| USŁUGI KOMPUTEROWE INTERMARK Marek Maniera | 0 | 100 | 100 |
| NEW TELEKOM Sp. z o.o. | 279 | 14 | - 265 |
| DANAR Wojtysiak Sp. J. | 0 | 104 | 104 |
| GT11 Sp. z o.o. | 0 | 145 | 145 |
| KBT Holding Sp. z o.o. | 0 | 100 | 100 |
| LoVo S.A. | 466 | 14 | - 452 |
| ENTER T&T Sp. z o.o. | 0 | 1 640 | 1 640 |
| Telekomunikacja Dla Domu Sp. z o.o. | 825 | 0 | - 825 |

| | | | |
|--|-------|-------|--------|
| Temedia Sp. Z o.o. | 0 | 652 | 652 |
| Multimedia Polska Biznes S.A. | 2 447 | 278 | -2 169 |
| ITEL Solutions Sp. z o.o. | 0 | 664 | 664 |
| Colt Technology Services | 0 | 100 | 100 |
| PHU TELETECHNIKA Zbigniew Sadowski | 0 | 802 | 802 |
| DID Sp. z o.o. | 150 | 0 | - 150 |
| TELEPOLSKA Sp. z o.o. | 128 | 4 | - 124 |
| Telekomunikacja Stacjonarna Sp. z o.o. | 920 | 0 | - 920 |
| Benemen Poland Sp. z o.o. | 0 | 129 | 129 |
| TBM Telekom Sp. z o.o. Sp.K. | 0 | 3 166 | 3 166 |
| NASK S.A. | 153 | 662 | 509 |
| Telnap Telecom Sp. z o.o. | 0 | 167 | 167 |
| Flexcom Sp. z o.o. | 557 | 199 | - 358 |
| Telekomunikacja Dla Ciebie Sp. z o.o. | 0 | 1 673 | 1 673 |