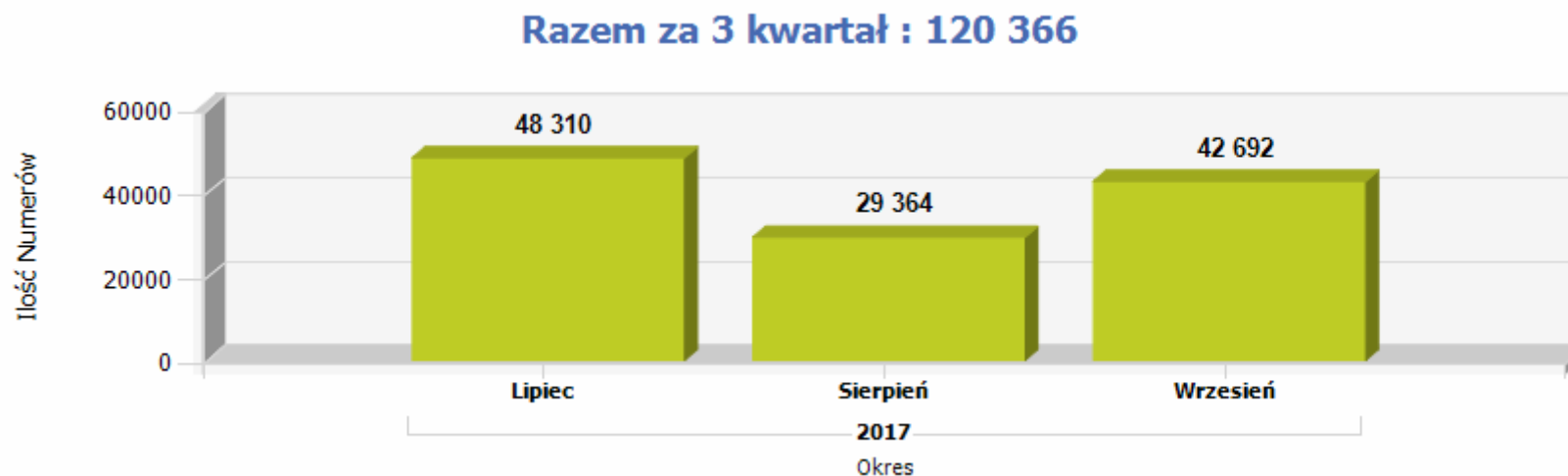


Raport FNP w PLICBD - 3 kwartał 2017.

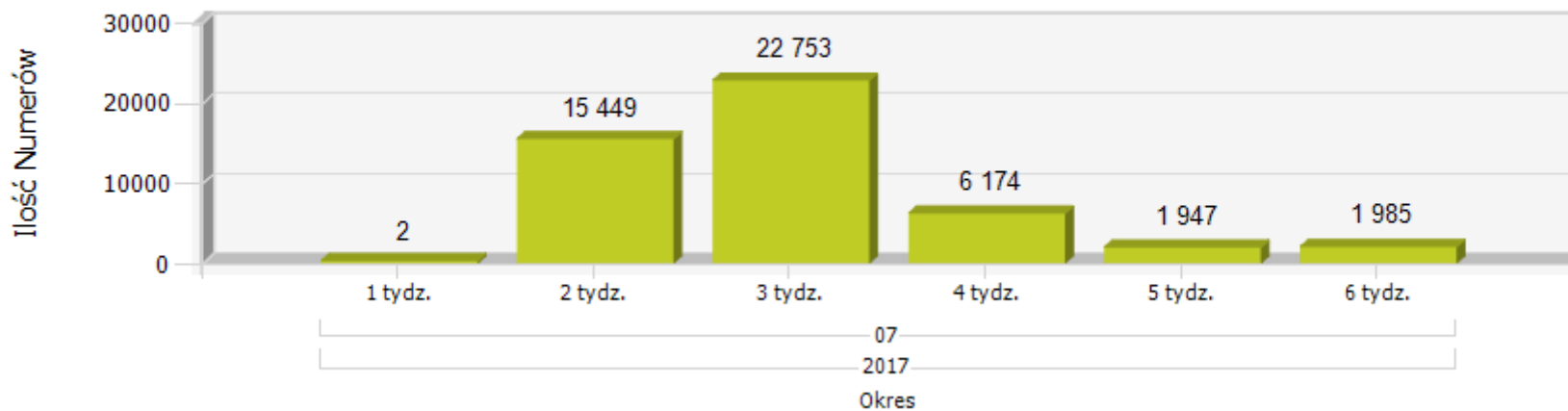
Raport przedstawia statystyki przenoszenia numerów w sieciach stacjonarnych w III kwartale 2017 roku z wykorzystaniem zarządzanego przez Prezesa UKE systemu Platformy Lokalizacyjno-Informacyjnej z Centralną Bazą Danych (PLI CBD).

W 3 kwartale 2017 roku przeniesionych zostało łącznie **120 366** numerów. Szczegółowo przedstawiają to poniższe wykresy:

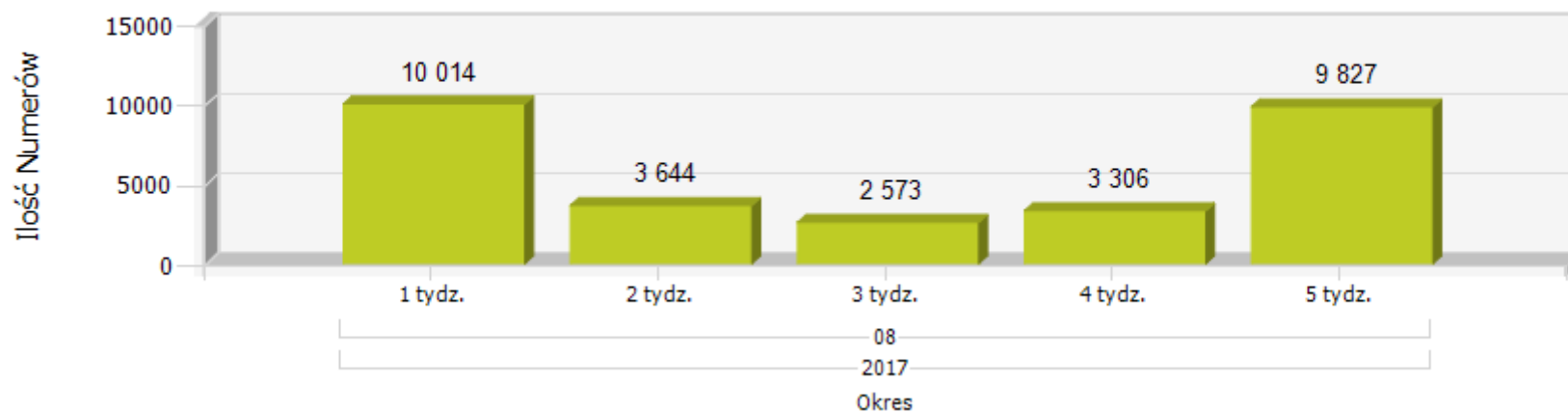


1) Ilość przeniesień w podziale na tygodnie w ramach miesiąca:

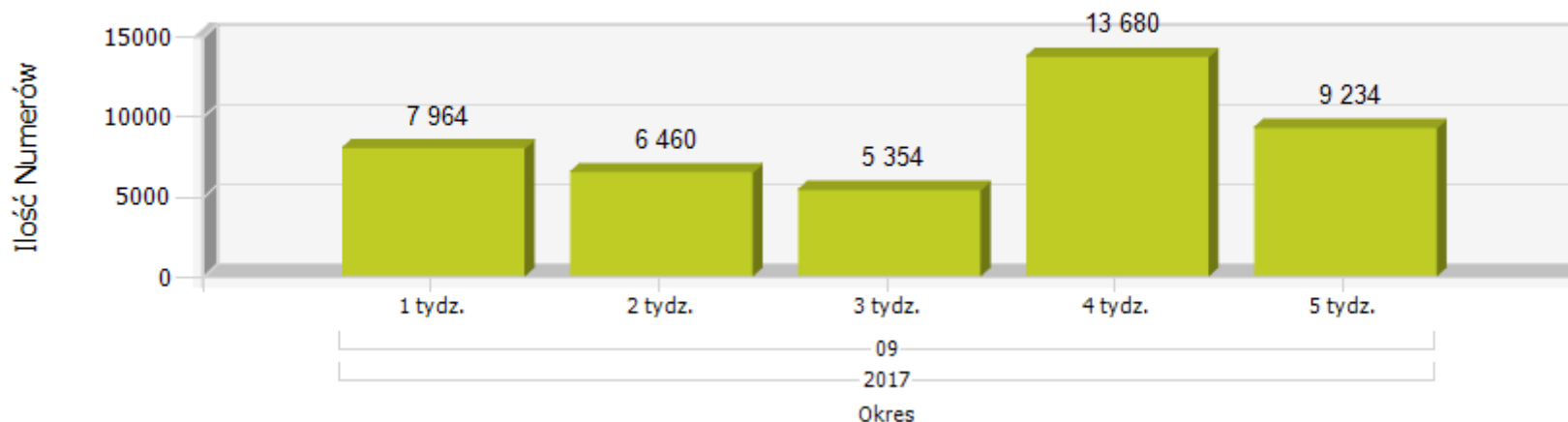
Razem za Lipiec : 48 310



Razem za Sierpień : 29 364

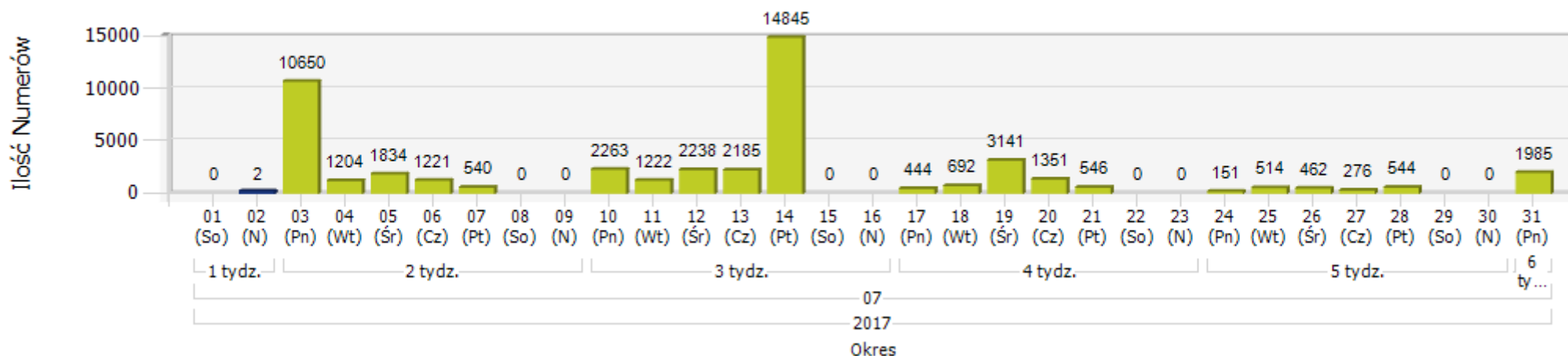


Razem za Wrzesień : 42 692

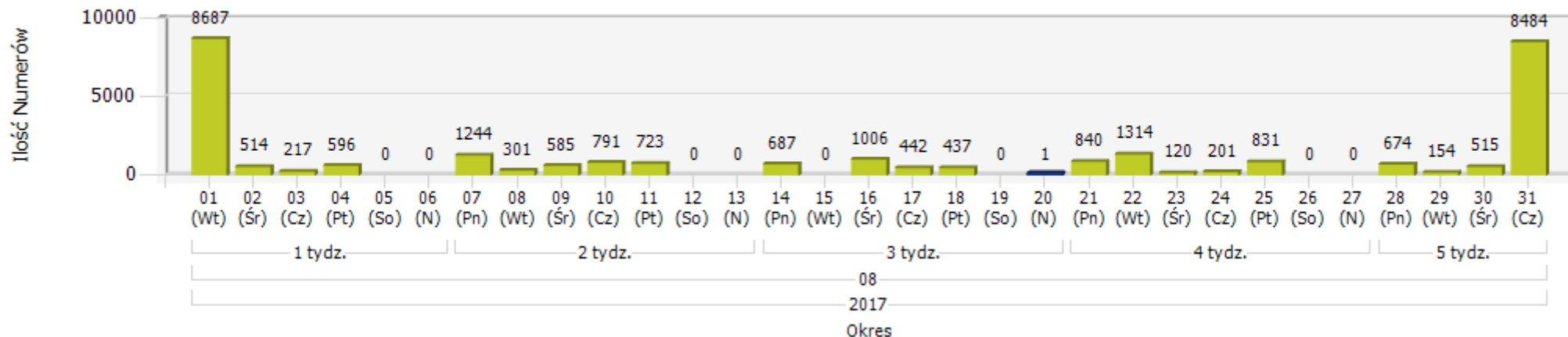


2) Ilość przeniesień w podziale na dni w ramach miesiąca :

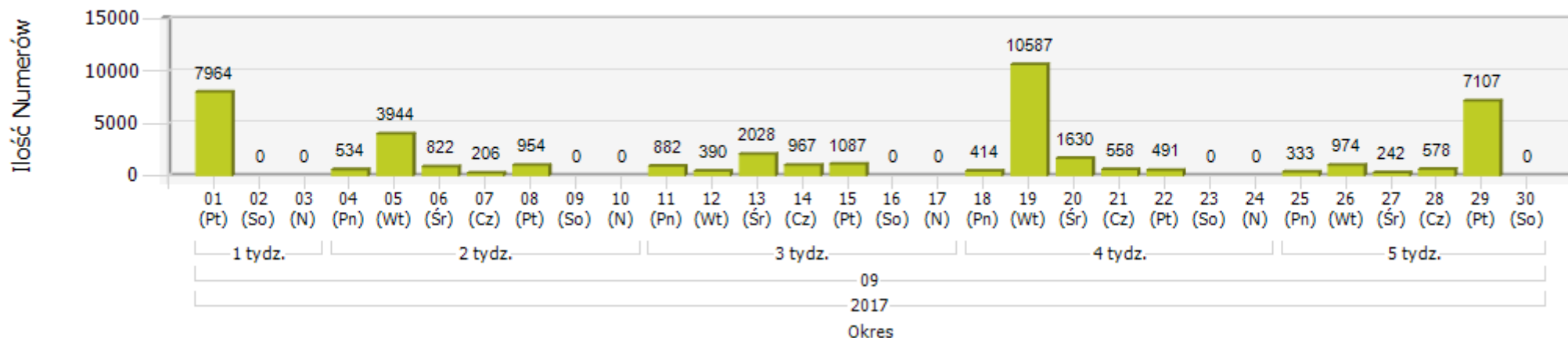
Razem za Lipiec : 48 310



Razem za Sierpień : 29 364



Razem za Wrzesień : 42 692



3) W podziale na Dawcę („Oddał numer”) i Biorcę („Przyjął numer”) sytuacja w 3 kwartale 2017 roku wyglądała następująco:

*(w zestawieniu umieszczono podmioty, które oddały lub przyjęły w omawianym okresie minimum 100 numerów)

ID i Nazwa Dostawcy Usług	Dawca	Biorca	Bilans
Orange Polska S.A.	45 153	14 945	-30 208
Polkomtel Sp. z o.o.	11 534	2 145	-9 389
T-MOBILE POLSKA S.A.	1 525	20 376	18 851
Netia S.A.	27 779	8 921	-18 858
TK Telekom Sp. z o.o.	209	1 000	791
EXATEL S.A.	100	1 097	997
T-MOBILE POLSKA S.A. (d. GTS Poland Sp. z o.o.)	5 855	10 273	4 418
Telefonia Dialog Sp. z o.o.	6 117	42	-6 075
Multimedia Polska - Południe S.A.	137	86	- 51
World Discount Telecommunication Polska Sp. z o.o.	0	1 000	1 000
P4 Sp. z o.o.	253	6 623	6 370
UPC Polska Sp. z o.o.	1 049	2 907	1 858
TOYA Sp. z o.o.	27	700	673
Multimedia Polska S.A.	963	344	- 619
Sileman Sp. z o.o.	2	345	343
Hyperion S.A.	6 326	0	-6 326
TBM TELEKOM sp. z o.o.	19	104	85
Przedsiębiorstwo AJC S.C.	3	1 518	1 515
VOXNET Sp. z o.o. Sp. k.	20	108	88
Intelligent Technologies S.A.	7	2 121	2 114
Cyfrowe Systemy Telekomunikacyjne Sp. z o.o.	1	133	132
SUPERMEDIA Sp. z o.o.	11	212	201
Leon Sp. z o.o.	382	221	- 161
IVENDO Bartosz Kućmin	1	101	100

StarNet Telecom Sp. z o.o.	35	113	78
INEA S.A.	420	4 062	3 642
TelePL Sp. z o.o.	109	0	- 109
Internetia Sp. z o.o.	43	208	165
Telestrada S.A.	862	977	115
3S S.A.	245	2 371	2 126
Vectra S.A.	505	1 056	551
ACN COMMUNICATIONS POLSKA SP. Z O.O.	114	0	- 114
Voice Works Sp. z o.o.	0	1 110	1 110
EASYCALL.PL S.A.	276	736	460
TONET Tomasz Pawałowski	35	459	424
Globitel Sp. z o.o.	4 405	6 987	2 582
TARTEL Sp. z o.o.	35	237	202
VOXBONE SA	2	322	320
Voice Net Sp. z o.o.	541	207	- 334
Syrion Sp. z o.o.	225	274	49
Unitel-Media Sp. z o.o.	1	204	203
Miconet Sp. z o.o.	10	235	225
Aiton Caldwell S.A.	1 311	572	- 739
Tide Software Sp. z o.o.	0	521	521
Televoice Polska Sp. z o.o.	21	120	99
Focus Telecom Polska Sp. z o.o.	8	399	391
Telkonekt Sp. z o.o.	0	187	187
KORBANK S.A.	126	29	- 97
Novum S.A.	521	340	- 181
E-CALL POLSKA Sp. z o.o.	13	519	506
Dolnet Group Sp. z o.o.	0	123	123
Nowa Telefonía Sp. z o.o.	45	114	69

Telepartner Sp. z o.o.	0	100	100
OXYLION S.A.	136	166	30
SLICAN Sp. z o.o.	2	1 025	1 023
POLTEL Sp. z o.o. Sp. k.	10	146	136
Debasis Sp. z o.o.	0	139	139
NEW TELEKOM Sp. z o.o.	38	202	164
VISTEL Dariusz Ptak	0	206	206
GT11 Sp. z o.o.	0	1 028	1 028
KBT Holding Sp. z o.o.	3	100	97
CYFROTEL Sp.J. Mariusz Ulidowski, Marek Bździuch	0	109	109
LoVo S.A.	118	45	- 73
ENTER T&T Sp. z o.o.	0	8 572	8 572
Telekomunikacja Dla Domu Sp. z o.o.	304	1	- 303
PGT S.A.	100	1	- 99
NFON GmbH	1	248	247
Multimedia Polska Biznes S.A.	24	4 584	4 560
ITEL Solutions Sp. z o.o.	7	524	517
Telekomunikacja Cyfrowa Sp. z o.o.	90	127	37
Twoja Telekomunikacja Sp. z o.o.	79	535	456
Krapkowickie Sieci Internetowe Sp. z o.o.	0	140	140
DID Sp. z o.o.	185	18	- 167
TELEPOLSKA Sp. z o.o.	108	1	- 107
NASK S.A.	2	257	255
Flexcom Sp. z o.o.	455	94	- 361