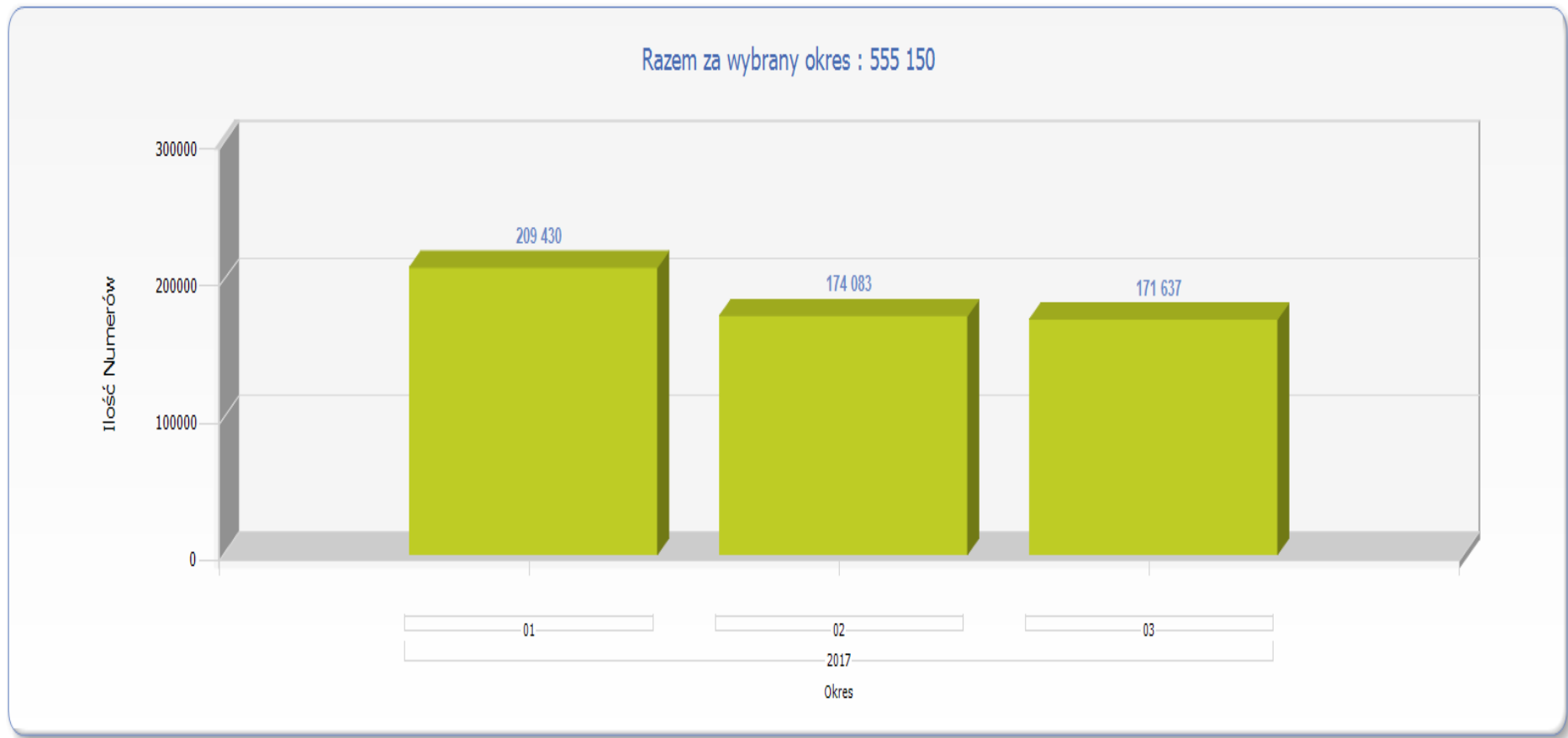


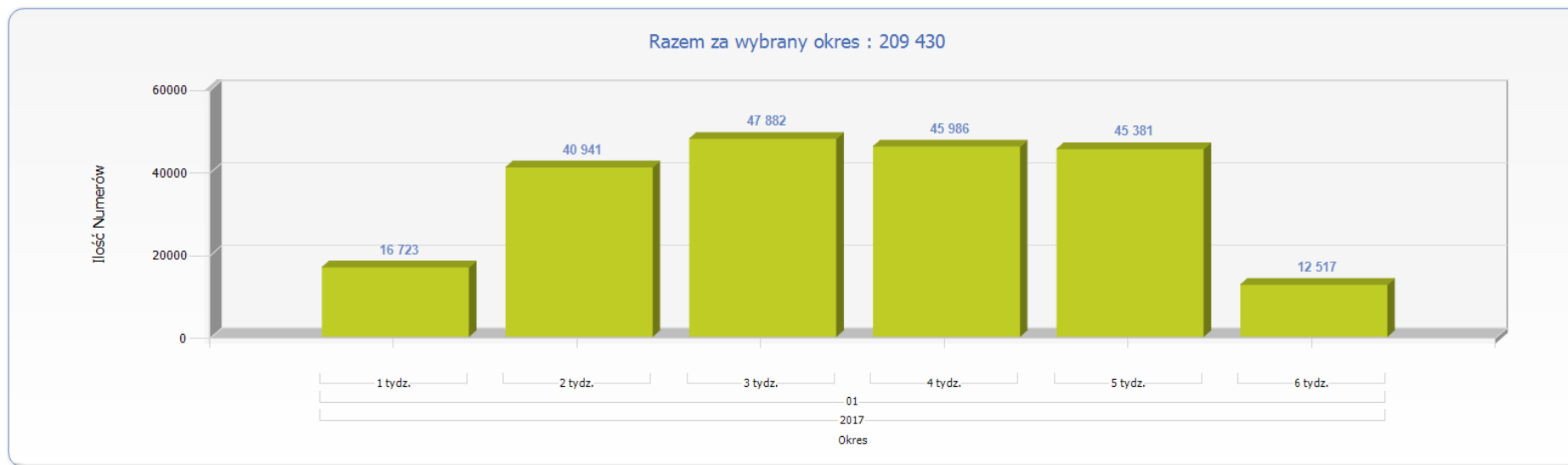
RAPORT MNP w PLICBD – I kwartał 2017 roku

Raport przedstawia statystyki przenoszenia numerów w sieciach ruchomych w I kwartale 2017 roku z wykorzystaniem zarządzanego przez Prezesa UKE systemu Platformy Lokalizacyjno-Informacyjnej z Centralną Bazą Danych (PLI CBD)

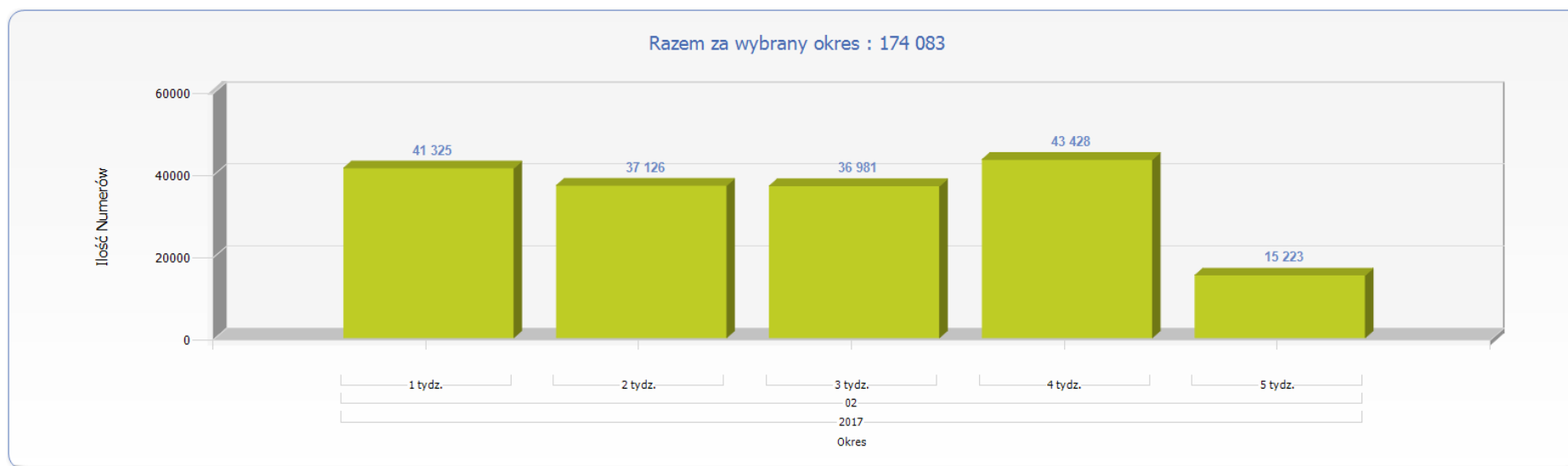
W I kwartale 2017 roku przeniesionych zostało łącznie 555 150 numerów. Szczegółowo przedstawiają to poniższe wykresy:



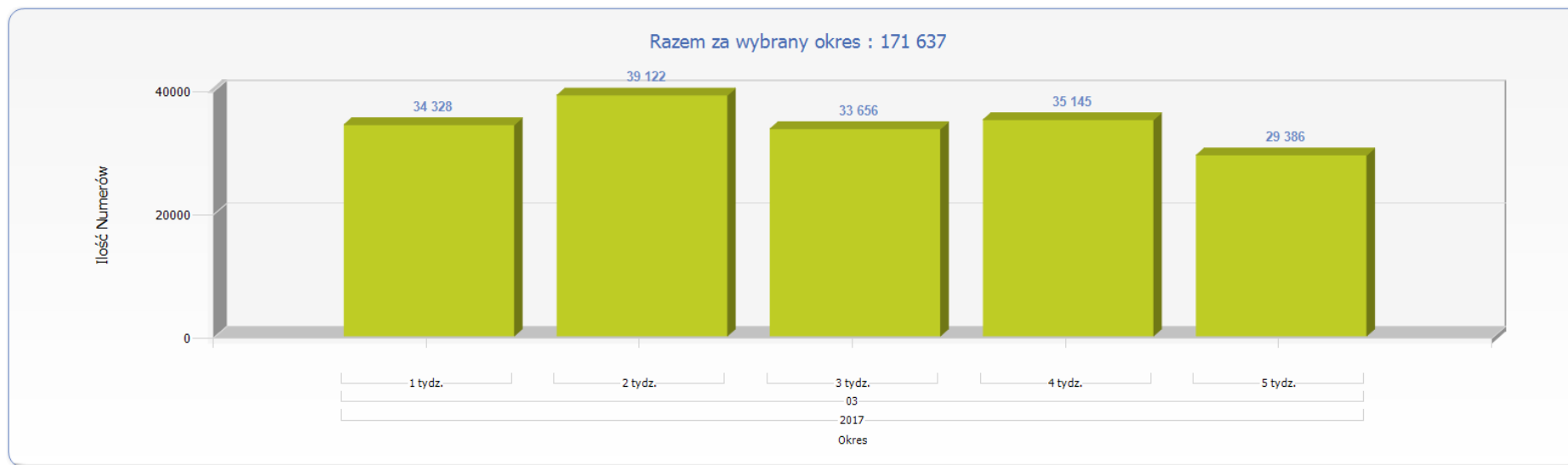
Ilość przeniesień w styczniu 2017 roku w podziale na tygodnie:



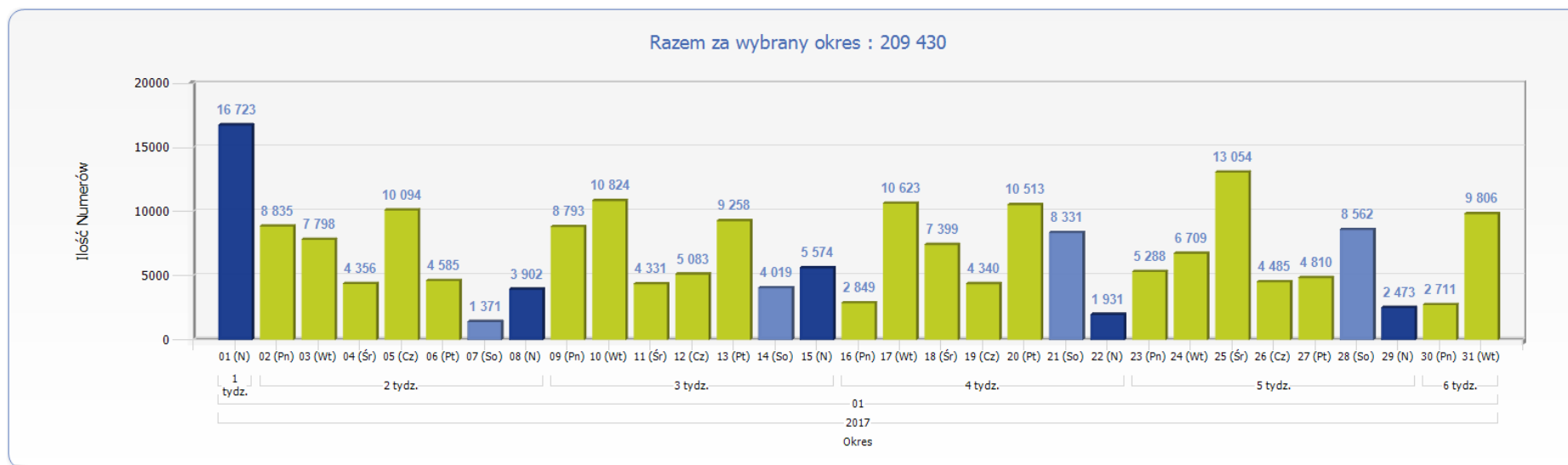
Ilość przeniesień w lutym 2017 roku w podziale na tygodnie:



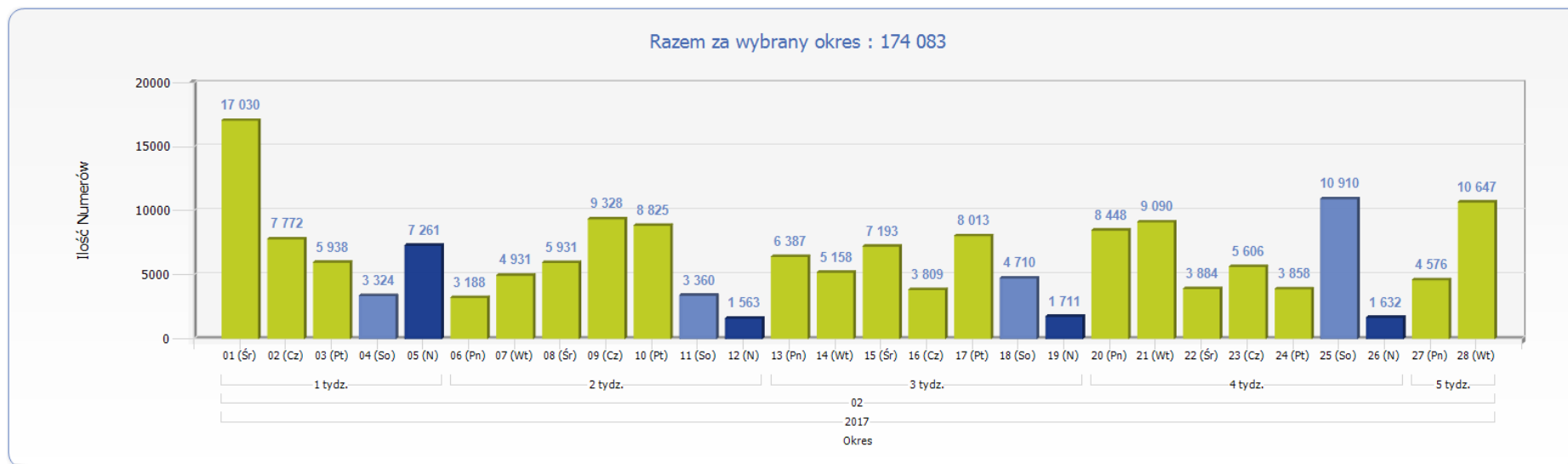
Ilość przeniesień w marcu 2017 roku w podziale na tygodnie:



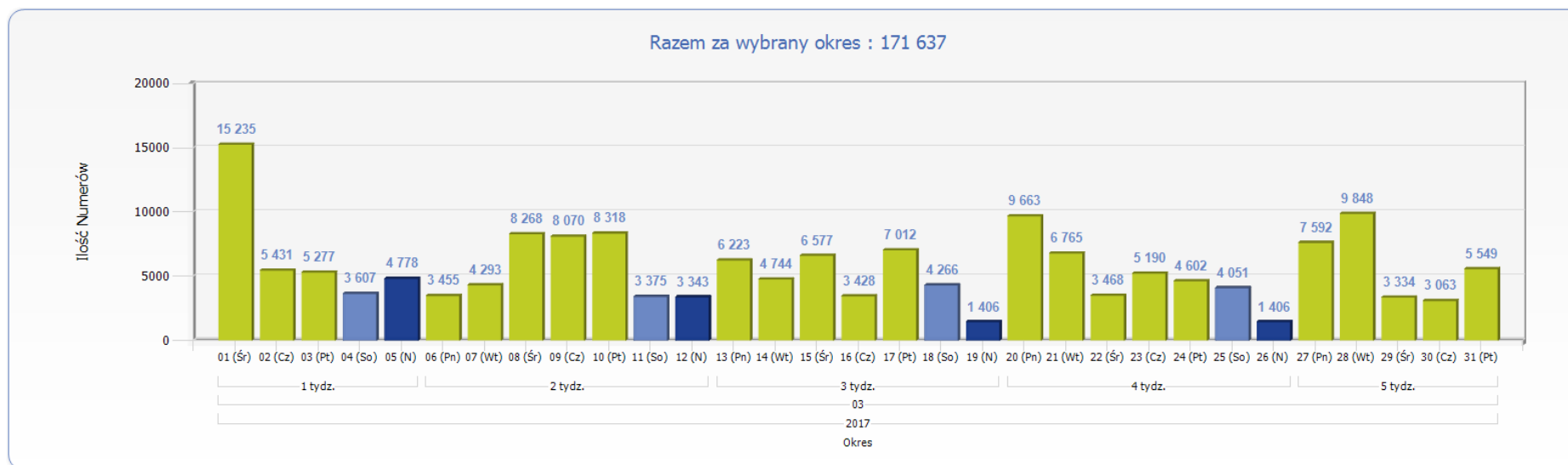
Ilość przeniesień w ciągu dnia w styczniu 2017 roku:



Ilość przeniesień w ciągu dnia w lutym 2017 roku:



Ilość przeniesień w ciągu dnia w marcu 2017 roku:



W podziale na Dawcę („Oddał numer”) i Biorcę („Przyjął numer”) sytuacja w I kwartale 2017 roku wyglądała następująco:

ID i Nazwa Dostawcy Usług	Dawca	Biorca	Bilans
00001 Orange Polska S.A.	152 712	137 331	-15 381
00003 Polkomtel Sp. z o.o.	130 095	78 341	-51 754
00004 T-MOBILE POLSKA S.A.	128 926	96 428	-32 498
00006 Netia S.A.	373	3 294	2 921
00028 SFERIA S.A.	7	5	- 2
00055 Telefonía Dialog Sp. z o.o.	208	434	226
00067 Multimedia Polska - Południe S.A.	5	202	197
00085 Cyfrowy POLSAT S.A.	254	0	- 254
00092 P4 Sp. z o.o.	131 059	195 488	64 429
00111 UPC Polska Sp. z o.o.	40	0	- 40
00127 TOYA Sp. z o.o.	4	127	123
00180 Multimedia Polska S.A.	38	869	831
00227 T-MONT Jerzy Grabski i Wspólnicy Spółka Jawna	0	8	8
02221 INEA S.A.	33	171	138
02382 HomeNet Technologies Sp. z o.o.	1	1	0
02677 CHOPIN Telewizja Kablowa Sp. z o.o.	0	5	5
03294 Internetia Sp. z o.o.	1	214	213
04078 Telestrada S.A.	130	2 702	2 572
05568 Vectra S.A.	5	326	321
06297 ITI Neovision S.A.	7	829	822
06379 Virtual Line Sp. z o.o.	0	1	1
07323 FM GROUP Mobile Sp. z o.o.	248	1 062	814
07723 Voice Net Sp. z o.o.	0	114	114
08223 AERO 2 Sp. z o.o.	721	3 627	2 906

08267 Sat Film Sp. z o.o. i Wspólnicy Sp.k.	26	145	119
08748 METROPORT Sp. z o.o.	0	12	12
08834 Polskie Sieci Cyfrowe Sp. z o.o.	67	83	16
09324 Novum S.A.	3	146	143
09327 Volta Communications Sp. z o.o.	0	2	2
09362 Lycamobile Sp. z o.o.	959	215	- 744
09432 Truphone Poland Sp. z o.o.	3	5	2
09576 Nowa Telefonía Sp. z o.o.	0	13	13
09699 AHMES Sp. z o.o.	11	9	- 2
09750 FIBERWAY Sp. z o.o.	0	1	1
09961 Core-Tel Polska Sp. z o.o.	0	48	48
09981 Virgin Mobile Polska Sp. z o.o.	8 395	17 381	8 986
10196 Klucz Telekomunikacja Sp. z o. o.	132	52	- 80
10691 VikingCo Poland Sp. z o. o.	377	5 265	4 888
10822 SUDER Sp. z o.o.	0	2	2
11366 PREMIUM MOBILE S.A.	310	10 188	9 878
11687 Nasza S.A.	0	4	4
RAZEM	555 150	555 150	0