



21. zięba (a – samiec, b – samica), 22. trznadel (a – samiec, b – samica), 23. makolągwa (a – samiec, b – samica), 24. szczygieł, 25. potrzos (a – samiec, b – samica), 26. pliszka siwa, 27. kopciuszek (a – samiec, b – samica), 28. gąsiorek (a – samiec, b – samica), 29. czajka, 30. skowronek



11. wróbel (a – samiec, b – samica), 12. mazurek, 13. modraszka, 14. bogatka, 15. jerzyk, 16. oknówka, 17. dymówka, 18. krzyżówka (a – samiec, b – samica), 19. pustulka (samiec), 20. myszołów

Ptaki mojej okolicy



1. kawka, 2. wrona siwa, 3. gawron, 4. sroka, 5. sówka, 6. szpak, 7. kos (a – samiec, b – samica), 8. sierpówka, 9. grzywacz, 10. kwiczoł

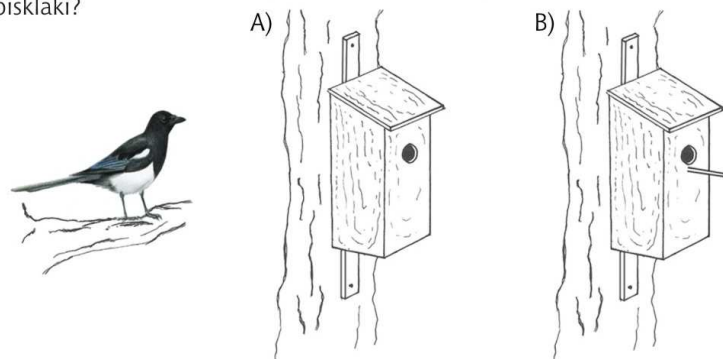


! Nieprawidłowo zbudowana budka dla ptaków może być dla nich pułapką! Lęgi (jaja i pisklaki) ptaków stanowią bowiem smaczny kąsek dla sroki, kuny czy kota.


1) Porównaj długość łapy kuny z odległością między otworem wlotowym do budki, a jej dnem, gdzie znajduje się gniazdo. W którym przypadku kuna dosięgnie do gniazda?



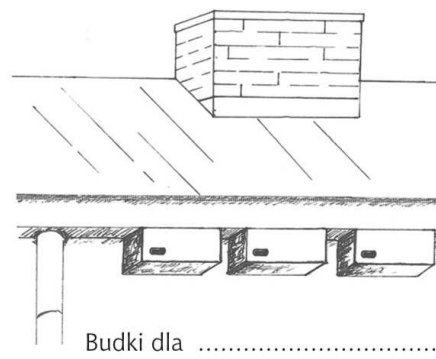
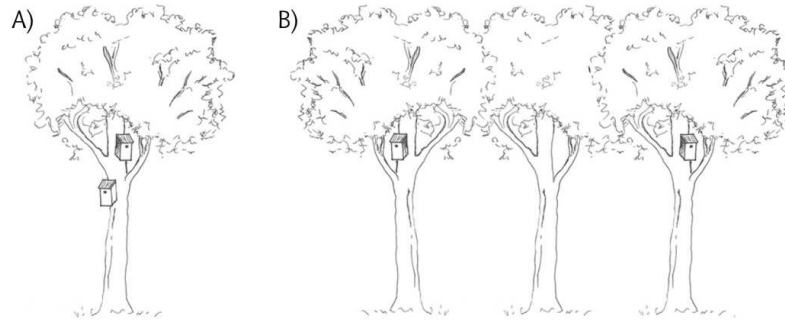
2) Czym różnią się od siebie obie budki? Jak myślisz, w przypadku której budki sroce będzie łatwiej zapolować na znajdujące się w środku pisklaki?



! Wiele gatunków ptaków to zwierzęta, które bronią swojego terytorium. Oznacza to, że w pobliżu gniazda nie lubią obecności innych przedstawicieli swojego gatunku. Zaleca się więc, aby budki dla nich wieszać w pewnej odległości od siebie (w ogrodzie lub parku wystarczy odległość kilku metrów).


3) Gatunkiem terytorialnym jest np.  (wpisz nazwę gatunku)

Na którym z rysunków budki dla niej zostały powieszony zbyt blisko siebie?



4) Są też ptaki, które lubią sąsiadów. Budki dla nich wieszane są bardzo blisko siebie. Odnajdź ptaka z numerem 15, a dowiesz się, dla jakiego gatunku przeznaczone są przedstawione na rysunku budki.

5) Spróbuj zgadnąć, co poszczególne ptaki chciałyby zjeść na śniadanie. Aby przekonać się czy masz rację, prześledź dokąd biegają linie.



Najlepszym sposobem na poznanie ptaków jest prowadzenie obserwacji w ich środowisku życia. Obserwować ptaki możesz praktycznie wszędzie! **Zachęcamy Cię do odbycia spaceru w poszukiwaniu ptaków, żyjących w Twojej okolicy i wzięcia udziału w konkursie**, w którym można się pochwalić swoimi obserwacjami. Więcej informacji znajdziesz na stronie: www.bocian.org.pl/ptaki-mojej-okolicy Jeśli zechcesz zachęcić ptaki do osiedlenia się w pobliżu Twojego domu, dobrym sposobem będzie powieszenie budki lęgowej. Warto odwiedzić stronę: www.bocian.org.pl/schronienia, gdzie znajdują się informacje o tym, jak zbudować i powiesić taką budkę.

Realizacja projektu „Ptaki mojej okolicy – etap II” dofinansowana przez Wojewódzki Fundusz Ochrony Środowiska i Gospodarki Wodnej w Warszawie, www.wfosigw.pl



ul. Radomska 22/32
02-323 Warszawa
KRS: 0000107301

Jesteśmy organizacją pożytku publicznego. Chronimy zagrożone gatunki, siedliska, gromadzimy dane o przyrodzie, prowadzimy edukację ekologiczną. Nasze działania finansujemy m.in. z 1% podatku od osób fizycznych. Ty też możesz nam pomóc!

Rysunki ptaków: Dawid Kilon; szkice do zadań i teksty: Aleksandra Wierzbicka; skład i druk: Kozak Druk, nakład: 4500 szt. Odpowiedzi: 1 - B, 2 - B, 3 - modraszka A, 4 - dla jerzyka