



Szczegółowy opis przedmiotu zamówienia


Wersja ujednolicona po modyfikacji z dn. 30.05.2018 r.

Część 3 – Zakup, dostawa i montaż mebli laboratoryjnych, warsztatowych itp.

Wymiary są orientacyjne i podane w celu oszacowania oferty. Przed realizacją projektu wymagane jest wykonanie dokładnych pomiarów z natury w celu precyzyjnego dopasowania mebli do pomieszczenia.

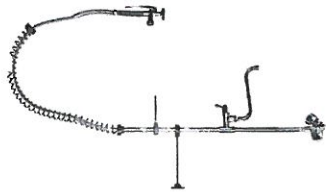
Lp.	Nazwa sprzętu, aparatury, urządzeń / minimalne parametry wymagane przez Zamawiającego	Opis techniczny oferowanego produktu (uwaga kolumnę wypełnia Wykonawca, który dokument ten przedkłada Zamawiającemu w trybie art. 26 ust. 1 ustawy Prawo Zamówień Publicznych, zgodnie SIWZ)
1.	2.	3.
1.	<p>Nazwa sprzętu/wyposażenia Szafa</p> <p>Ilość: 4 sztuki</p> <p>Parametry sprzętu/wyposażenia:</p> <p>Szerokość 900 - 1000 mm</p> <p>Głębokość 400 - 500 mm</p> <p>Wysokość 1800 - 2000 mm</p> <p>Typ zamka Baskwilowy</p> <p>Materiał Blacha stalowa</p> <p>Liczba drzwiczek 2</p> <p>Liczba półek min. 4</p> <p>Udźwig półek co najmniej 25 kg</p> <p>Przykładowy rysunek/zdjęcie:</p>	<p>Opis winien potwierdzać spełnienie wszystkich wymagań określonych w kol. 2</p> <p>Marka, model:</p> <p>Parametry</p>

		
2.	<p>Zdjęcia mają charakter wyłącznie poglądowy!</p> <p>Nazwa sprzętu/wyposażenia Szafa laboratoryjna Ilość: 2 sztuki</p> <p>Parametry sprzętu/wyposażenia: Szerokość 1000 - 1100 mm Głębokość 400 - 450 mm Wysokość 1900 - 2000 mm Typ zamka Cylindryczny Materiał Blacha stalowa, szkło hartowane Liczba drzwiczek 2 Liczba półek min. 4 Udźwig półek co najmniej 50 kg</p> <p>Przykładowy rysunek/zdjęcie:</p> 	<p>Marka, model:</p> <p>Parametry</p>
3.	<p>Zdjęcia mają charakter wyłącznie poglądowy!</p> <p>Nazwa sprzętu/wyposażenia Stół warsztatowy Ilość: 4 sztuki</p>	<p>Marka, model:</p>

	<p>Parametry sprzętu/wyposażenia: Szerokość 2000 - 2100 mm Głębokość 600 - 750 mm Wysokość 850 - 950 mm Nośność min. 1000 kg Błat płyta MDF, Stelaż stalowy, dodatkowo wzmocniony Trzy lub 4 moduły – jeden wyposażony w szafkę, pozostałe w szuflady (min. 4)</p> <p>Przykładowy rysunek/zdjęcie:</p>  <p>Zdjęcia mają charakter wyłącznie poglądowy!</p>	<p>Parametry</p>
<p>4.</p>	<p>Nazwa sprzętu/wyposażenia Stół technologiczny wyspowy ze stali nierdzewnej z drzwiami suwanymi Ilość: 2 sztuki</p> <p>Parametry sprzętu/wyposażenia : Szerokość 1800-1900 mm Głębokość 650-700 mm Stół wykonany z wysokiej jakości stali nierdzewnej Nogi stołu wykonane z profilu 40x40x1,2mm Stopki regulowane +/- 15 mm Szafki z 4 drzwiami suwanymi na zespołach jezdnych Półka w szafce łatwa do demontażu</p>	<p>Marka, model:</p> <p>Parametry</p>

5.	<p>Nazwa sprzętu/wyposażenia i półkami Ilość: 1 sztuka</p> <p>Parametry sprzętu/wyposażenia : Szerokość 1800-1900 mm Głębokość 650-700 mm Stół wykonany z wysokiej jakości stali nierdzewnej Stopki regulowane +/- 15 mm Nogi stołu wykonane z profilu 40x40x1,2mm Błat stołu wykonany z rantelem o h = 40 mm Dwie półki wzmocnione usztywnieniem Dwie szuflady po prawej stronie. Szuflady wysuwane na prowadnicach dwuczęściowych, głębokość szuflady min. 250 mm</p>	<p>Marka, model: Parametry</p>
6.	<p>Nazwa sprzętu/wyposażenia Ilość: 3 sztuki</p> <p>Stół wyspowy z dwoma zlewami</p> <p>Parametry sprzętu/wyposażenia : Szerokość 1800-2000 mm Głębokość 650-700 mm Stół wyspowy z dwoma zlewami, szafka z drzwiami suwanymi</p> <ul style="list-style-type: none"> • zlewy i blat wykonane ze stali nierdzewnej tzw. kwasówki o wysokiej odporności na kwasy i środki chemiczne • stopki regulowane +/- 15 mm • blat stołu wykonany rantelem o h = 40 mm • komora o wymiarach min. 400x500x250 • drzwi suwane na zespołach jezdnych • 	<p>Marka, model: Parametry</p>
7.	<p>Nazwa sprzętu/wyposażenia Ilość: 3 sztuki</p> <p>Bateria prysznicowa</p> <p>Parametry sprzętu/wyposażenia : Bateria prysznicowa do zlewozmywaka wykonana z chromowanego mosiądzu</p> <ul style="list-style-type: none"> • Wąż w oplocie stalowym, dodatkowo powlekany gumą • Na końcach dodatkowe wzmocnienie gumowe • Sprężyna ze stali nierdzewnej 	<p>Marka, model: Parametry</p>

Uchwyt ścienny
• Uchwyt spryskiwacza.



Zdjęcie ma charakter wyłącznie poglądowy!

..... dnia
(miejscowość)

.....
(podpis i pieczęć uprawnionego
przedstawiciela Wykonawcy)

KANCLERZ
mgr inż. Sławomir Ziemiłowicz