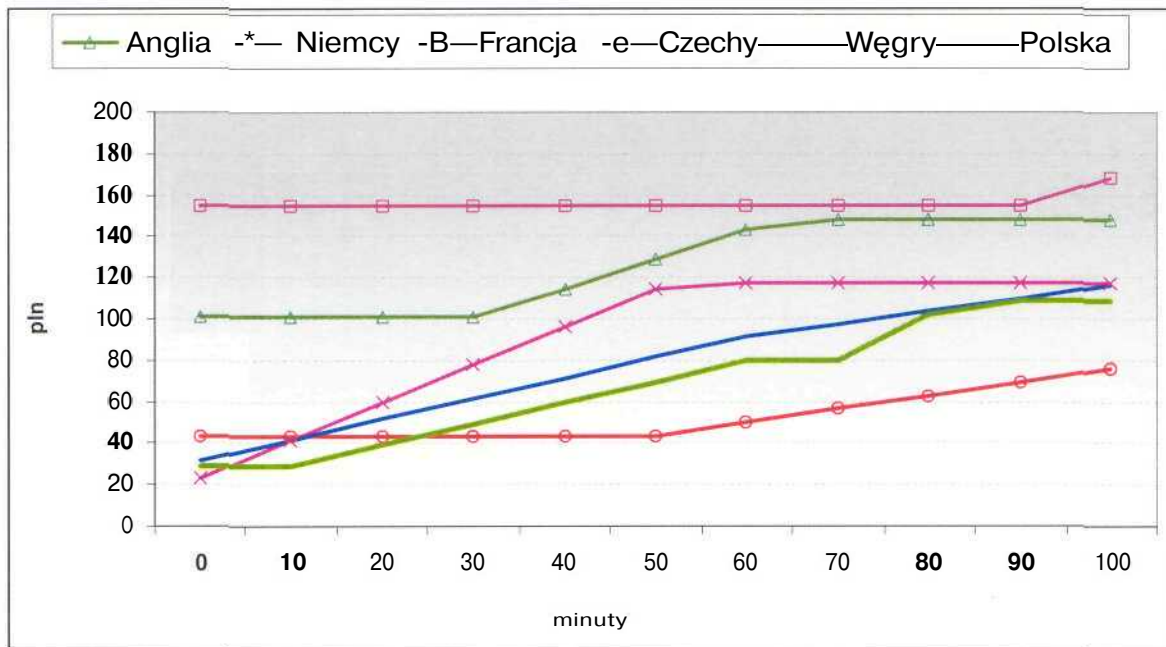


Załącznik I

Porównanie cen usług w telefonii komórkowej

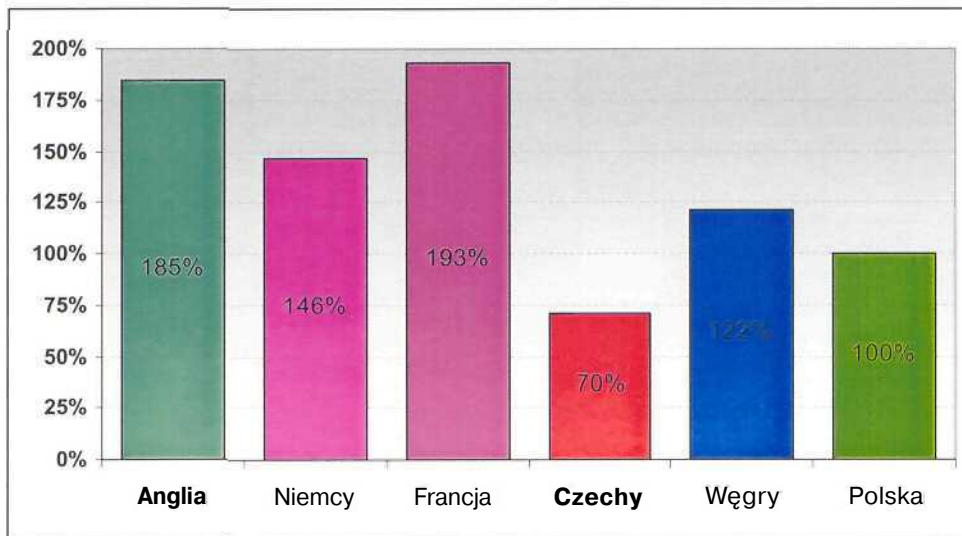
Porównanie kosztów użytkowania dla klienta abonamentowego

Wyk. 1 Porównanie kosztów użytkowania telefonu komórkowego : 0-100 minut



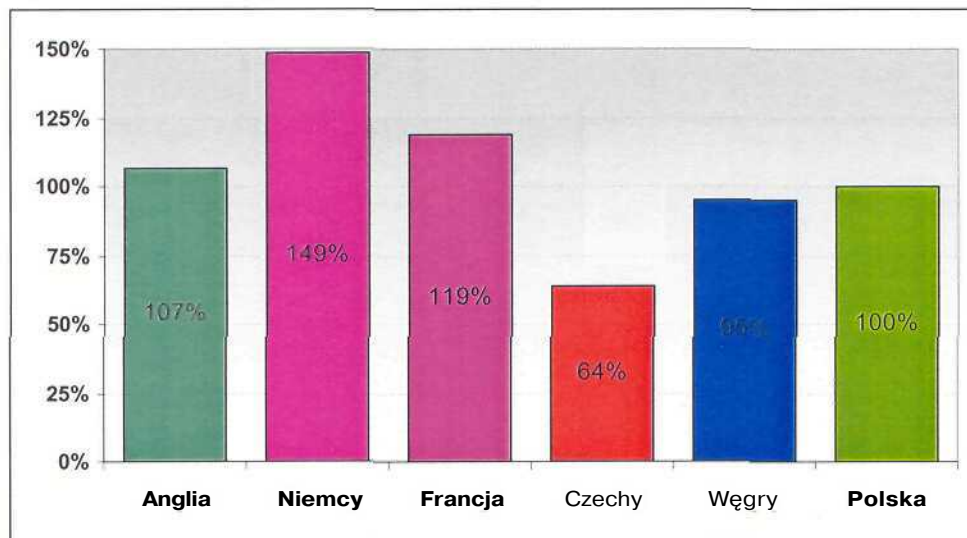
Źródło: opracowanie własne na podstawie danych Tarrifica, grudzień 2003

Wyk. 2 Porównanie poziomów cenowych dla średniego użycia - 70 minut miesięcznie



Źródło: opracowanie własne na podstawie danych Tarrifica, grudzień 2003

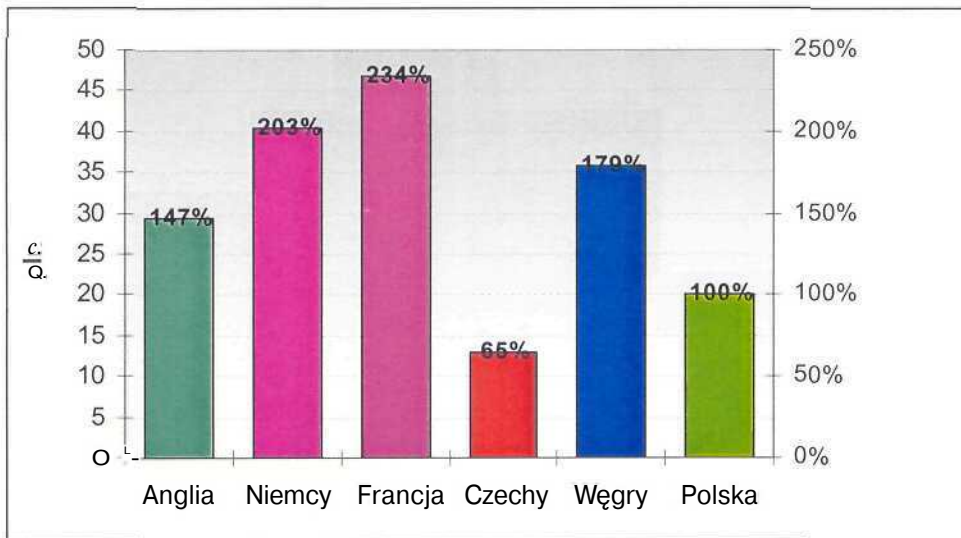
Wyk. 3 Porównanie poziomów cenowych dla średniego użycia - 200 minut miesięcznie



Źródło: opracowanie własne na podstawie danych Tarrifica. grudzień 2003

Porównanie kosztów użytkownika dla użytkownika pre-paid

Wyk.4 Porównanie kosztów użytkownika - prepaid: 200 minut miesięcznie



Źródło: opracowanie własne na podstawie danych Tarrifca, grudzień 2003

Założenia porównania:

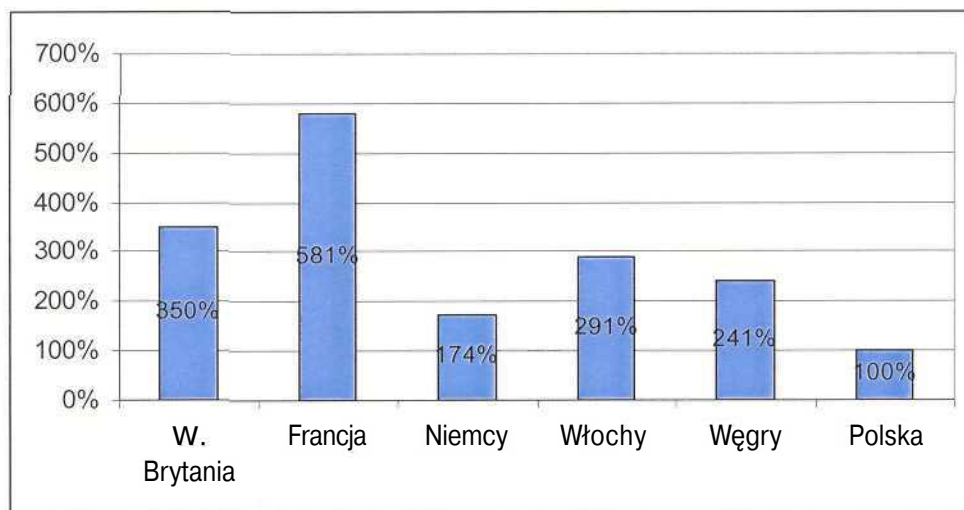
W porównaniach nie zostały uwzględnione różnice z różnych taryfikacji oraz usługi dodatkowo obniżające koszty i smsy. Wszystkie porównania pokazują koszt netto. W porównaniu wykorzystane zostały taryfy następujących operatorów:

Kraj	Operator	Klienci abonamentowi	prepaid
Niemcy	T-Mobile	Telly	Xtra
Czechy	Oscar	Tarify generace nowe	Os karta
Węgry	Pannon	Horizont	praktikum private
Anglia	Vodafone	Anytime	Firststep, nextstep....
Francja	Orange	Orange Pro	Mobicarte
Polska	Polkomtel/Era	Polkomtel	Plus GSM/Era Love

Kursy walut według średniego kursu NBP z 07/01/2004

Ceny za wysłanie wiadomości tekstowej SMS dla klientów abonamentowych i pre-paid

Wyk 5



Polska = 100%

Źródło: Operatorzy, Marzec 2004

Na podstawie średniego kursu NBP z dn. 27 maja 2004